

公司代码：603488

公司简称：展鹏科技

展鹏科技股份有限公司 2023 年年度报告

重要提示

一、本公司董事会、监事会及董事、监事、高级管理人员保证年度报告内容的真实性、准确性、完整性，不存在虚假记载、误导性陈述或重大遗漏，并承担个别和连带的法律责任。

二、公司全体董事出席董事会会议。

三、天职国际会计师事务所(特殊普通合伙)为本公司出具了标准无保留意见的审计报告。

四、公司负责人韩铁林、主管会计工作负责人施翔及会计机构负责人（会计主管人员）黄丽珍声明：保证年度报告中财务报告的真实、准确、完整。

五、董事会决议通过的本报告期利润分配预案或公积金转增股本预案

以公司 2023 年 12 月 31 日总股本 291,990,440 股为基数，向全体股东每 10 股派发现金红利 2 元（含税），共计分配利润 58,398,088.00 元（含税），剩余未分配利润结转下一年度。

六、前瞻性陈述的风险声明

适用 不适用

本报告中可能涉及的未来计划、发展战略等前瞻性描述，不构成公司对投资者的实质承诺，敬请投资者注意投资风险。

七、是否存在被控股股东及其他关联方非经营性占用资金情况

否

八、是否存在违反规定决策程序对外提供担保的情况

否

九、是否存在半数以上董事无法保证公司所披露年度报告的真实性、准确性和完整性

否

十、重大风险提示

公司已在本报告中详细描述可能存在的相关风险，敬请查阅第三节“管理层讨论与分析”中，“六、公司关于公司未来发展的讨论与分析”之“可能面对的风险”的内容。

十一、其他

适用 不适用

目录

第一节	释义	3
第二节	公司简介和主要财务指标.....	4
第三节	管理层讨论与分析.....	9
第四节	公司治理.....	23
第五节	环境与社会责任.....	34
第六节	重要事项.....	36
第七节	股份变动及股东情况.....	50
第八节	优先股相关情况.....	54
第九节	债券相关情况.....	55
第十节	财务报告.....	56

备查文件目录	载有公司法定代表人、主管会计工作负责人、会计机构负责人签名并盖章的公司财务报表。
	载有会计师事务所盖章、注册会计师签名并盖章的审计报告原件。
	报告期内公开披露过的所有公司文件的正本及公告的原稿。

第一节 释义

一、 释义

在本报告书中，除非文义另有所指，下列词语具有如下含义：

常用词语释义		
展鹏科技、本公司、公司	指	展鹏科技股份有限公司
证监会、中国证监会	指	中国证券监督管理委员会
上交所、交易所	指	上海证券交易所
报告期	指	2023 年年度
青岛鲲鹏	指	青岛硅谷天堂鲲鹏股权投资有限公司，公司控股股东
青岛嘉鹏	指	青岛硅谷天堂嘉鹏股权投资有限公司，青岛鲲鹏之一致行动人
宏坦投资	指	青岛硅谷天堂宏坦投资有限公司
苏州永昶	指	苏州市永昶机电有限公司，本公司之全资子公司
展鹏新能源	指	浙江展鹏新能源科技有限公司，本公司之全资子公司
电梯门系统	指	控制电梯门开启或关闭的电梯核心部件，由电梯门机和层门装置构成
电梯门机	指	用于控制电梯轿门的开启和关闭的装置，与层门装置配套使用
电梯层门装置、电梯挂件	指	用于控制电梯层门的开启和关闭的装置，与电梯门机配套使用
电梯门机控制器	指	用于电梯门机控制的装置，该装置运用变频控制技术，将电梯门机逻辑控制和电机驱动控制集成于一体
电梯控制系统	指	对电梯轿厢的运行、楼层指示、层站召唤、轿内指令、安全保护等进行管理和实施逻辑控制的部件集合
电梯一体化控制系统	指	对电梯轿厢的运行、楼层指示、层站召唤、轿内指令、安全保护等进行管理和实施逻辑控制的部件集合
电梯轿厢	指	用以承载和运送人员和物资的箱形空间
电梯层门板	指	设置在电梯层站入口的门
电梯门套	指	用于装饰层门门框的构件
电梯光幕	指	利用光电感应原理制成的电梯门安全保护装置
轿门锁	指	用以确保电梯轿门开、关门状态下电梯运行及人员进出安全的机电联锁装置
主控板	指	电梯一体化控制系统的主要控制部件，负责命令和数据的收集、实现电梯系统的逻辑运算、输出运行及开关门等指令，指挥电梯系统各功能部件协调工作
外呼板	指	电梯控制系统和乘客进行交互的重要接口，它在厅外接收乘客召唤及显示电梯所在楼层、运行方向等相关信息
内呼板	指	电梯控制系统和乘客进行交互的重要接口，在轿厢内接收乘客指令及显示电梯所在楼层、运行方向等相关信息
指令板	指	电梯控制系统和乘客进行交互的重要接口，在轿厢内接收乘客指令及显示电梯所在楼层、运行方向等相关信息

第二节 公司简介和主要财务指标

一、 公司信息

公司的中文名称	展鹏科技股份有限公司
公司的中文简称	展鹏科技
公司的外文名称	FLYING TECHNOLOGY CO., LTD.
公司的外文名称缩写	FLYING TECHNOLOGY
公司的法定代表人	韩铁林

二、联系人和联系方式

	董事会秘书	证券事务代表
姓名	李智吉	李智吉
联系地址	无锡市梁溪区飞宏路 8 号	无锡市梁溪区飞宏路 8 号
电话	0510-81003207	0510-81003207
传真	0510-81003281	0510-81003281
电子信箱	wxflying99@163.com	wxflying99@163.com

三、基本情况简介

公司注册地址	无锡市梁溪区飞宏路8号
公司注册地址的历史变更情况	2004 年 1 月由无锡市扬名私营经济园 A 区 031 号变更为无锡市扬名高新技术产业园 A 区 031 号；2015 年 6 月变更为无锡市南长区飞宏路 8 号；2017 年 3 月变更为无锡市梁溪区飞宏路 8 号
公司办公地址	无锡市梁溪区飞宏路 8 号
公司办公地址的邮政编码	214021
公司网址	www.wxflying.com
电子信箱	wxflying99@163.com

四、信息披露及备置地点

公司披露年度报告的媒体名称及网址	《上海证券报》www.cnstock.com
公司披露年度报告的证券交易所网址	www.sse.com.cn
公司年度报告备置地点	公司董事会秘书办公室

五、公司股票简况

公司股票简况				
股票种类	股票上市交易所	股票简称	股票代码	变更前股票简称
A股	上海证券交易所	展鹏科技	603488	无

六、其他相关资料

公司聘请的会计师事务所（境内）	名称	天职国际会计师事务所(特殊普通合伙)
	办公地址	北京市海淀区车公庄西路 19 号 68 号楼 A-1 和 A-5 区域
	签字会计师姓名	汪娟 梅花
报告期内履行持续督导职责的保荐机构	名称	兴业证券股份有限公司
	办公地址	上海市浦东新区长柳路 36 号兴业证券大厦
	签字的保荐代表人姓名	唐勇俊、毛祖丰
	持续督导的期间	2017 年 5 月 16 日至 2023 年 12 月 31 日

七、近三年主要会计数据和财务指标

(一) 主要会计数据

单位：元 币种：人民币

主要会计数据	2023年	2022年	本期比上年同期增减(%)	2021年
营业收入	503,365,193.98	499,147,857.37	0.84	485,246,988.24
归属于上市公司股东的净利润	81,657,794.39	41,494,331.38	96.79	72,042,810.49
归属于上市公司股东的扣除非经常性损益的净利润	56,017,525.59	39,223,336.14	42.82	62,163,880.90
经营活动产生的现金流量净额	83,408,976.98	58,118,121.31	43.52	55,538,585.20
	2023年末	2022年末	本期末比上年同期末增减(%)	2021年末
归属于上市公司股东的净资产	1,029,509,947.80	983,891,428.52	4.64	980,037,114.80
总资产	1,220,369,867.13	1,192,088,047.96	2.37	1,163,896,947.15

(二) 主要财务指标

主要财务指标	2023年	2022年	本期比上年同期增减(%)	2021年
基本每股收益(元/股)	0.28	0.14	100	0.25
稀释每股收益(元/股)	0.28	0.14	100	0.25
扣除非经常性损益后的基本每股收益(元/股)	0.19	0.13	46.15	0.21
加权平均净资产收益率(%)	8.20	4.27	增加3.93个百分点	7.59
扣除非经常性损益后的加权平均净资产收益率(%)	5.62	4.04	增加1.58个百分点	6.55

报告期末公司前三年主要会计数据和财务指标的说明

适用 不适用

八、境内外会计准则下会计数据差异

(一) 同时按照国际会计准则与按中国会计准则披露的财务报告中净利润和归属于上市公司股东的净资产差异情况

适用 不适用

(二) 同时按照境外会计准则与按中国会计准则披露的财务报告中净利润和归属于上市公司股东的净资产差异情况

适用 不适用

(三) 境内外会计准则差异的说明:

适用 不适用

九、2023 年分季度主要财务数据

单位: 元 币种: 人民币

	第一季度 (1-3 月份)	第二季度 (4-6 月份)	第三季度 (7-9 月份)	第四季度 (10-12 月份)
营业收入	89,421,554.55	146,443,216.18	123,300,857.91	144,199,565.34
归属于上市公司股东的净利润	15,810,791.88	23,577,250.29	16,995,286.49	25,274,465.73
归属于上市公司股东的扣除非经常性损益后的净利润	10,956,842.44	17,524,355.43	12,554,684.64	14,981,643.08
经营活动产生的现金流量净额	-43,198,453.89	52,902,822.31	-5,615,902.18	79,320,510.74

季度数据与已披露定期报告数据差异说明

适用 不适用

十、非经常性损益项目和金额

适用 不适用

单位：元 币种：人民币

非经常性损益项目	2023 年金额	附注（如适用）	2022 年金额	2021 年金额
非流动性资产处置损益，包括已计提资产减值准备的冲销部分	463,416.91		6,592.55	-13,129.04
计入当期损益的政府补助，但与公司正常经营业务密切相关、符合国家政策规定、按照确定的标准享有、对公司损益产生持续影响的政府补助除外	2,807,204.77		3,398,595.60	584,560.76
除同公司正常经营业务相关的有效套期保值业务外，非金融企业持有金融资产和金融负债产生的公允价值变动损益以及处置金融资产和金融负债产生的损益	24,784,890.30		-5,705,702.38	5,111,510.56
计入当期损益的对非金融企业收取的资金占用费				
委托他人投资或管理资产的损益	2,325,133.37		5,081,126.61	5,885,158.44
对外委托贷款取得的损益				
因不可抗力因素，如遭受自然灾害而产生的各项资产损失				
单独进行减值测试的应收款项减值准备转回				
企业取得子公司、联营企业及合营企业的投资成本小于取得投资时应享有被投资单位可辨认净资产公允价值产生的收益				
同一控制下企业合并产生的子公司期初至合并日的当期净损益				
非货币性资产交换损益				
债务重组损益				
企业因相关经营活动不再持续而发生的一次性费用，如安置职工				

的支出等				
因税收、会计等法律、法规的调整对当期损益产生的一次性影响				
因取消、修改股权激励计划一次性确认的股份支付费用				
对于现金结算的股份支付，在可行权日之后，应付职工薪酬的公允价值变动产生的损益				
采用公允价值模式进行后续计量的投资性房地产公允价值变动产生的损益				
交易价格显失公允的交易产生的收益				
与公司正常经营业务无关的或有事项产生的损益				
受托经营取得的托管费收入				
除上述各项之外的其他营业外收入和支出	-212,481.53		-79,622.89	65,821.35
其他符合非经常性损益定义的损益项目				
减：所得税影响额	4,527,895.02		429,994.25	1,754,992.48
少数股东权益影响额（税后）				
合计	25,640,268.80		2,270,995.24	9,878,929.59

对公司将《公开发行证券的公司信息披露解释性公告第1号—非经常性损益》未列举的项目认定为的非经常性损益项目且金额重大的，以及将《公开发行证券的公司信息披露解释性公告第1号—非经常性损益》中列举的非经常性损益项目界定为经常性损益的项目，应说明原因：无此类情况。

适用 不适用

十一、 采用公允价值计量的项目

适用 不适用

单位：元 币种：人民币

项目名称	期初余额	期末余额	当期变动	对当期利润的影响金额
交易性金融资产	228,983,532.54	304,133,174.10	75,149,641.56	20,230,475.53
应收款项融资	21,378,472.68	10,005,190.56	-11,373,282.12	
其他权益工具投资	68,460,000.00	93,360,000.00	24,900,000.00	
一年内到期的非流动资产	0.00	115,174,768.11	115,174,768.11	
其他非流动金融资产	0.00	100,000,000.00	100,000,000.00	
合计	318,822,005.22	622,673,132.77	303,851,127.55	20,230,475.53

十二、 其他

适用 不适用

第三节 管理层讨论与分析

一、经营情况讨论与分析

2023 年度，在宏观经济严峻复杂且不确定性上升、房地产行业深度下行、原材料价格居高不下的背景下，公司坚决落实股东大会、董事会的决策和部署，齐心奋楫，精心筹划，稳经营、抓管理、降成本、防风险、保安全，以开拓创新、求真务实的精神，在逆境里展现了坚强的韧性，较好地完成了年度经营目标和重点任务。报告期内，公司取得的经营成果如下：

1、持续“突出优势、整合资源”的销售战略，继续开拓市场、深挖潜力

公司销售团队继续贯彻管理层下达的“突出优势、整合资源”销售政策，为了加大与现有客户的深度合作、加快新客户开发的速度；把原销售部分成了大客户部和销售部，大客户部负责大客户的维护及开发，销售部分片区负责所在区域内除大客户外的维护及开发，为此还专门建立了大客户高效沟通服务群，快速高效的服务客户，取得了良好的反馈。与财务部门及律所紧密合作，继续加强销售人员对应收账款的管控。针对存量电梯量最大的几个梯型，针对性的设计了相应的改造方案，在此基础上，对改造梯市场做了深入挖掘，并研究开发了电梯服务平台小程序，争取在电梯后市场有新的突破。

2、继续保持研发的大力投入，提高企业创新能力，持续开发新产品

通过持续加大的研发投入，公司新产品和新技术取得了较为可喜的成绩。2023 年，完成新门控器产品的 TUV EMC 认证；完成“基于 ARM 平台的门控系统”产品研发，并开始小批市场应用；门控器产品多种核心元器件实现国产化替代；完成多个生产和管理信息化应用软件的研发，并投入实际使用；新开发基于别墅梯 1.5NM 永磁电机的低压永磁门系统新产品；成功推出了基于展鹏 E4.0 平台的中分层门装置，采用了全新的结构布局，对内部零部件进行了优化设计，同时优化了配套门板、门套的结构和制造工艺，该产品在性能和经济性方面均有提升，得到了市场的积极反馈。上线了改造梯微信小程序 V1.0 版本，其内部搭建了旧梯改造所需的各类参数体系，并附有市面上常见梯型的改造案例，可快速响应改造需求，缩短数据采集时间，为改造梯用户提供方便快捷的解决方案。最新推出的 03mini 别墅梯系列门系统其全系采用了外撑门刀、门锁和冷拉型材导轨，外观更加简洁美观，配套使用低压永磁同步电机，使得整套门系统运行更加静音、平顺，得到了客户的一致好评。在特种梯领域，我司继防水、防爆门系统之后，又继续开发了防护等级更高的 IP65 系列防水门机，以及采用多项防锈技术的防腐蚀门系统，其整体的防锈能力、耐候能力提升了数倍。自主开发了自动生单系统，可快速、批量将不同客户的采购需求自动导入 ERP 系统生成采购订单，极大缩短了订单录入时间，并提高了订单录入准确性。

在过去的一年中，公司研发团队致力于加强公司的知识产权保护，努力提升公司的创新能力和市场竞争力，通过对专利、商标、著作权等各个方面的深度挖掘和有效管理，取得了一系列显著的成果。2023 年度公司新申请了 8 项专利，其中发明专利 1 项；授权专利 11 项，其中发明专利 5 项。

3、严控各项成本，有效提高生产效率

为提高生产效率，减小劳动强度，降低生产成本，实行安全生产，优化生产环境，落实相关消防、应急、环保等要求，2023 年实施了多项改进措施：如：优化生产流水线布局，加大数字化管理力度，继续推广机器人应用，实施自动化生产。同时加大推进安全管理等措施，如折弯机安全光幕监测、行车高空维护安全装置改造、车间安装大型空调等。

根据实际需求，调整了车间生产工艺布局，增加了 2 台数控冲床，1 台大吨位折弯机，3 台普通折弯机，不锈钢拉丝机（门板打磨），6 米焊接平台，控制盒压铆机，钢丝绳熔断机，2 台扣压机，自动焊锡机，并将小折弯机都安装了安全光幕监测操作；优化生产流水线布局，车间新安装的大挂件流水线和大门机流水线，改进了装配工艺，降低装配难度，提高了车间的产能；逐步加大数字化管理，采用扫码与清点结合控制错漏件装箱，客户订单与发货物品扫码核对，关键信息录入等。静电粉尘、危化品及雨污水数字化在线监控；2023 年装配车间大型空调机组安装并投入使用，大大改善了生产工作环境，保障一线生产人员的身体健康，无形中也提高了生产效率。

4、多元化布局，筹划重大资产重组

为实现业务多元化布局，分散公司经营风险，提升公司盈利能力，2023 年度，公司筹划了以发行股份及支付现金方式收购北京领为军融科技有限公司股权的重大资产重组。在重组预案披露后，公司及相关各方正积极推进本次交易的各项工作，力求实现公司“电梯控制系统相关产品+军事航空仿真系统产品”的双主业格局，在深挖原有主营业务发展潜力的前提下，建立新的业务增长点，进一步扩展公司未来的成长空间，提高公司的盈利能力。

5、加强质量学习，提高质量意识，追求卓越管理

2023 年公司荣获梁溪区首届区长质量奖，这是对公司管理水平的官方肯定，这极大地提升了公司员工对质量文化的更多关注，也提高了他们的质量意识，和专家们重温卓越管理各项要求和实际执行过程，让我们进一步坚定了追求卓越管理的信念，同时也进一步认识到了自己的成绩和存在的不足，为公司今后的质量管理指明了努力的方向。

二、报告期内公司所处行业情况

公司主要产品为电气技术和机械技术结合的产品，根据中国证监会发布的《上市公司行业分类指引》（2012 年修订），公司所处行业为电气机械和器材制造业（C38），根据《国民经济行业分类和代码表》（GB/T4754-2011），公司所处行业为“电气机械和器材制造业（C38）”中的“其他未列明电气机械及器材制造（C3899）”。

公司上游行业主要为板材、钣金冲压件、机加工件、导轨、电机、电子元器件、滚轮、橡塑材料、标准件、包装材料等制造业。上游行业属于成熟制造行业，市场竞争充分。本行业所需的原材料市场供应充足，渠道畅通。从材料价格来看，钣金冲压件、机加工件和板材的主要原材料为钢材，地坎主要材料为铝材，电机主要材料为铜材，因此上述材料采购价格分别与钢材、铝材、铜材价格走势直接相关。

公司下游行业主要为电梯整机制造行业。下游行业的电梯产量增减会导致对本行业产品需求的波动。从中长期来看，随着我国城镇化、工业化进程的不断持续，电梯行业总体呈稳定增长的态势，并推动电梯部件行业的市场需求。

三、报告期内公司从事的业务情况

（一）公司业务

公司主要从事电梯门系统、电梯一体化控制系统、电梯轿厢及门系统配套部件的研发、生产与销售。公司是国内拥有自主变频控制核心技术并较早应用于电梯门系统的企业，经过多年的发展，公司已形成包括电梯门系统、电梯一体化控制系统、电梯轿厢及门系统配套部件在内的多元化电梯配套产品体系，产品广泛应用于载客电梯、载货电梯、特种电梯等各类垂直电梯制造领域。

公司主要产品如下：

1、电梯门系统

电梯门系统具体包括电梯门机和层门装置。



电梯门系统产品示意图

2、电梯一体化控制系统

公司电梯一体化控制系统产品主要包括电梯一体化控制器以及与之配套的内呼板、外呼板和指令板等产品。



电梯一体化控制系统产品示意图

3、电梯轿厢及门系统配套部件

公司电梯轿厢及门系统配套部件包括轿厢、层门板、门套、地坎、光幕等产品。



电梯轿厢及门系统配套部件产品示意图

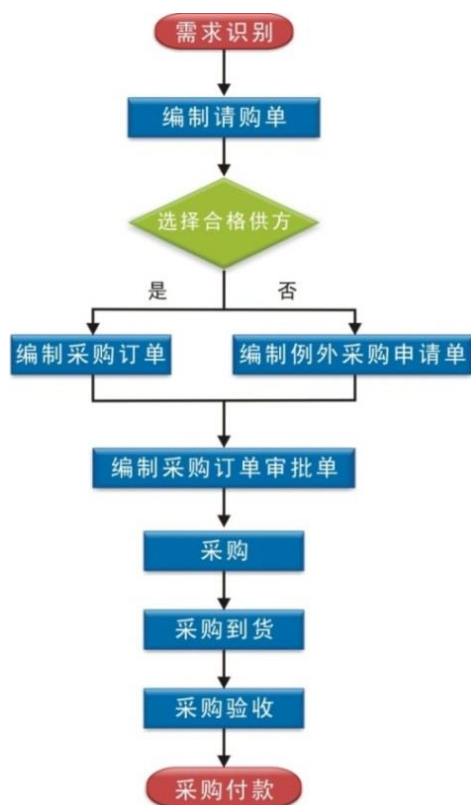
(二) 公司经营模式

1、采购模式

物料部制定采购计划并安排实施。为了确保采购质量和供应的稳定性，公司建立了《采购管理标准》、《供方管理制度》，对供应商的选择、评审和持续评估均有严格的要求和管理。物料部会同技术部门、质量管理部门共同执行合格供应商的开发、评价和管理等工作。同时，除《采购协议》外，公司和合格供应商签署《质量技术协议》，以保证原材料供货的质量。

公司在《货币资金管理标准》中明确了不同采购金额的审批权限。公司每笔采购订单均需由物料部采购专员制定、审核后提交物料部经理审核通过方能执行；金额较大的采购订单还需视金额大小交由分管副总经理、总经理审核。

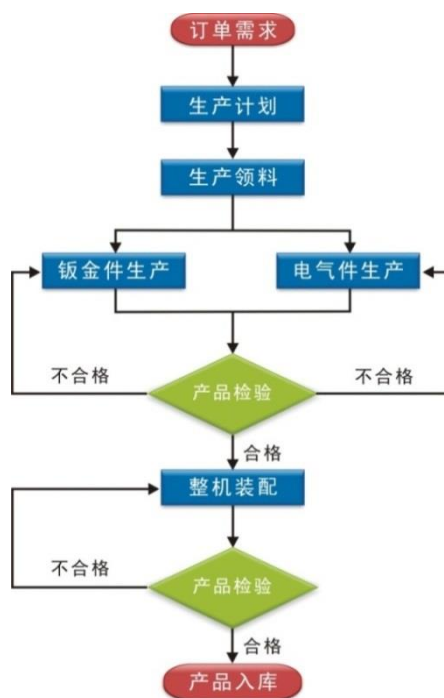
具体采购流程如下：



2、生产模式

由于公司产品种类较多，属于非标准件产品，主要根据客户的订单组织生产，实行“以销定产”的生产模式。

公司具体生产流程如下：



3、销售模式

公司主要产品电梯门系统、电梯一体化控制系统、电梯轿厢及门系统配套部件均为非标产品，一般根据客户的订单组织生产。公司作为专业的电梯部件制造商，采用直销模式进行销售，与电梯整机厂商建立了长期稳定的合作关系，并建立了面向终端客户的销售服务网络体系，能够在售前技术支持和售后服务方面更快速响应客户需求。

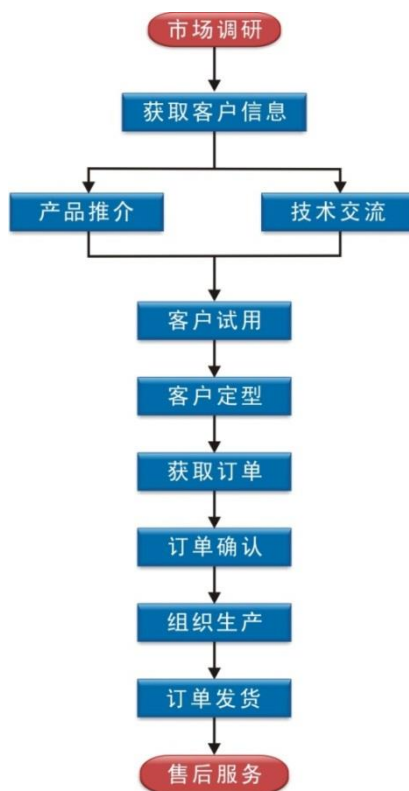
电梯整机制造厂商一般对电梯关键部件提供商的技术实力和服务水准具有较高要求。公司坚持技术和服务并重的营销拓展策略，目前，公司已在全国主要省份配备了区域销售经理，并在沈阳、天津、杭州、湖州、佛山、绵阳、泉州、武汉等重点市场设立了8个营销服务网点，相应负责各区域的市场开拓、客户挖掘和品牌推广等活动。

公司现有营销网点分布情况

序号	网点所在城市	辐射区域
1	佛山	广东、广西、海南
2	绵阳	重庆、四川、云南、贵州
3	武汉	湖南、湖北、河南、安徽、陕西、宁夏、甘肃、新疆
4	泉州	福建、江西
5	杭州	浙江（除湖州以外）
6	湖州	湖州及苏州部分区域
7	天津	北京、天津、河北、内蒙古、山西
8	沈阳	辽宁、吉林、黑龙江

注：公司总部无锡负责江苏、上海和山东区域市场。

公司具体销售流程如下：



四、报告期内核心竞争力分析

√适用 □不适用

（一）技术和研发优势

展鹏科技是国内电梯部件供应商中拥有自主变频控制核心技术并将该技术较早应用于电梯门系统的企业，自设立以来一直重视自主创新能力建设。公司为高新技术企业，建有江苏省电梯及其门系统变频控制工程技术研究中心、无锡市企业技术中心、企业设计中心。

公司自主掌握变频驱动技术、智能控制技术、电梯物联技术和机械设计技术，并成功开展展鹏电梯门系统、展鹏电梯光幕、展鹏一体化控制系统等多系列产品。公司拥有65项专利（其中发明专利11项）、12项软件著作权。公司研发的“数字式门机控制器（FE-D3000）”和“电梯门锁装置（FEL-161A）”获得欧洲CE认证，“数字式VVVF同步带防爆门机产品”获得国家级仪器仪表防爆安全监督检验站防爆合格证。公司积极将物联网等新兴技术融入产品开发，研发的“基于物联网的电梯远程监测平台及智能电梯一体化控制系统”荣获第五届中国国际物联网（传感网）博览会银奖，“基于微信小程序的展鹏门机手机调试软件”已应用于公司的低压永磁门系统产品中。

（二）市场优势

经过十多年的经营，公司积累了丰富的客户资源，先后与国内多家知名电梯品牌厂商建立了长期的合作关系。公司以营销服务网点和区域销售经理为载体，构建了覆盖全国的产品直销网络。公司在全国主要省份均配备了区域销售经理，并在沈阳、天津、杭州、湖州、佛山、绵阳、泉州、武汉等重点市场设立了8个营销服务网点，构建了以无锡为总部，以长三角、珠三角、京津冀、东北和西南地区等电梯产业集群区域为重点销售区域，直销网络基本辐射全国的市场布局。

（三）产品优势

1、产品个性化定制、多样化生产的优势

各大电梯整机厂商对电梯门系统、电梯一体化控制系统等电梯部件的功能要求不尽相同，这对电梯部件生产企业在产品个性化方案设计、多样化生产方面要求很高。

公司具备电梯门系统、电梯一体化控制系统等产品个性化定制和多样化生产的能力。在电梯门系统领域，根据电梯门机控制器使用的不同技术，公司能够提供应用VVVF变频控制技术、永磁同步变频控制技术和交流矢量变频控制技术等多种产品系列；根据电梯门系统不同的机械结构，公司能够提供中分、双折和三折等多种产品系列；根据电梯不同的使用工况，公司能提供常规电梯门系统和防爆、防尘、防水及圆弧等特种电梯门系统。在电梯控制系统领域，公司能够提供电梯一体化控制器、内呼板、外呼板、指令板等多种电梯一体化控制系统产品；根据电梯一体化控制器使用的不同技术，公司能够提供永磁同步、交流异步等多种产品系列。

2、提供产品整体化解决方案优势

公司凭借电梯门系统产品的出色性能、优质服务和良好性价比，成功与国内知名电梯品牌企业建立了长期、稳定的合作关系。公司以自主变频控制技术和机械设计技术为基础，产品由电梯门系统逐步向电梯一体化控制系统、电梯轿厢等领域延伸，形成了较为完整的产品系列，能够为客户提供涵盖电梯门系统、电梯一体化控制系统、轿厢及门系统配套部件等多方位的电梯部件产品，成为国内少数能够实施产品整体化解决方案的电梯部件供应商之一。

3、产品品质优势

公司严格按照GB/T 19001-2008-ISO 9001:2008标准要求，建立健全具有全员参与性的公司质量管理体系；公司以精益化管理为目标，全面推进企业6S管理；公司研发的“数字式门机控制器（FE-D3000）”和“电梯门锁装置（FEL-161A）”通过欧洲CE认证，“数字式VVVF同步带防爆门机产品”获得国家级仪器仪表防爆安全监督检验站防爆合格证；公司电梯门机、电梯层门装置、电梯门板等产品均符合国家电梯标准相关的要求；公司产品品质优良，获得市场的广泛认可。

（四）技术支持与服务优势

公司以强大的技术支持和优质的售后服务作为提升市场竞争力的重要途径。公司建有一支涵盖技术、生产、测试、采购和销售等部门的复合型技术支持和售后服务团队，能够为客户提供用户技术培训、现场技术支持、故障及时检测、备件迅速更换和售后快速响应等综合性技术支持和售后服务。

公司为客户设立了三年质保服务和售后绿色服务通道。当客户提出问题或需求时，公司并不急于界定问题责任，而是将解决问题作为首要任务；基本覆盖全国的营销服务网络能够确保售后服务人员在第一时间到达现场协助解决问题，待问题解决后再与客户进行责任认定，从而最大化保障客户利益。

（五）管理团队和人才优势

公司汇集变频控制、数据通信、计算机科学及应用和机械设计等一系列专业人才。公司管理团队稳定，在十余年的发展历程中，初创、成长和发展期的骨干人员均已成为关键管理人员、业务骨干和核心技术人员。公司绝大多数关键管理人员、业务骨干、核心技术人员均持有公司的股权，员工的个人职业规划与企业发展目标实现了最大契合。公司建立了良好的人才培养机制，形成了较为完善的人力资源“选、育、用、留”制度，为公司的持续、稳定发展奠定了坚实的基础。

五、报告期内主要经营情况

2023 年实现营业收入 503,365,193.98 元，比去年同期上升了 0.84%；实现归属于上市公司股东的净利润 81,657,794.39 元，比去年同期上升了 96.79%

（一）主营业务分析

1. 利润表及现金流量表相关科目变动分析表

单位：元 币种：人民币

科目	本期数	上年同期数	变动比例 (%)
营业收入	503,365,193.98	499,147,857.37	0.84
营业成本	384,230,707.44	375,737,435.98	2.26
销售费用	8,822,541.64	7,704,664.17	14.51
管理费用	26,744,220.10	27,907,346.00	-4.17
财务费用	-549,918.44	-1,170,557.88	53.02
研发费用	18,789,855.93	19,807,760.87	-5.14
经营活动产生的现金流量净额	83,408,976.98	58,118,121.31	43.52
投资活动产生的现金流量净额	-269,681,998.25	8,645,596.56	-3,219.30
筹资活动产生的现金流量净额	-60,051,112.00	-58,640,849.92	-2.40

本期公司业务类型、利润构成或利润来源发生重大变动的详细说明

适用 不适用

2. 收入和成本分析

适用 不适用

报告期内，公司实现营业收入 503,365,193.98 元，较上年同期上升 0.84%；营业成本 384,230,707.44 元，较上年同期增长 2.26%。

（1）. 主营业务分行业、分产品、分地区、分销售模式情况

单位：元 币种：人民币

主营业务分行业情况						
分行业	营业收入	营业成本	毛利	营业收	营业成	毛利率比上年增减 (%)

			率(%)	入比上年 增减 (%)	本比上年 增减 (%)	
电梯行业	498,474,435.93	383,201,389.34	23.13	0.05	2.03	减少 1.49 个百分点
主营业务分产品情况						
分产品	营业收入	营业成本	毛利率(%)	营业收入比上年 增减 (%)	营业成本比上年 增减 (%)	毛利率比上年 增减(%)
门机	214,564,426.25	135,586,783.02	36.81	-6.97	3.58	减少 6.44 个百分点
挂件(层 门装置)	229,837,718.14	211,403,590.64	8.02	6.31	24.16	减少 13.23 个百分点
主营业务分地区情况						
分地区	营业收入	营业成本	毛利率(%)	营业收入比上年 增减 (%)	营业成本比上年 增减 (%)	毛利率比上年 增减(%)
华东	223,822,274.58	165,064,601.42	26.25	3.85	-8.79	增加 10.21 个百分点
华南	206,462,158.83	163,750,151.35	20.69	-5.75	7.55	减少 9.81 个百分点
西南	23,363,269.16	18,046,464.79	22.76	-2.58	11.41	减少 9.70 个百分点
东北	11,322,480.88	9,541,794.34	15.73	-15.75	26.79	减少 28.27 个百分点
华北	8,026,290.83	6,627,155.62	17.43	-28.76	-21.91	减少 7.24 个百分点
华中	25,449,981.12	20,163,488.95	20.77	70.99	98.89	减少 11.12 个百分点
西北	27,980.53	7,732.87	72.36	-62.51	-57.29	减少 3.39 个百分点

主营业务分行业、分产品、分地区、分销售模式情况的说明
无

(2). 产销量情况分析表

√适用 □不适用

主要产品	单位	生产量	销售量	库存量	生产量比 上年增减 (%)	销售量比 上年增减 (%)	库存量比 上年增减 (%)
门机	台	106,208.00	109,469.00	5,213.00	-8.79	-3.36	-38.48
挂件	台	524,918.00	528,721.00	32,343.00	-2.10	1.15	-10.52

产销量情况说明

上述产量、销量、库存的单位为台。

(3). 重大采购合同、重大销售合同的履行情况

□适用 √不适用

(4). 成本分析表

单位：元

分行业情况							
分行业	成本构成项目	本期金额	本期占 总成本 比例 (%)	上年同期金额	上年同期占 总成本比 例(%)	本期金 额较上 年同期 变动比	情 况 说 明

						例 (%)	
电梯行业	直接材料	345,151,516.04	90.07	339,862,836.10	90.49	1.56	
	直接人工	21,055,842.77	5.49	21,569,554.72	5.74	-2.38	
	制造费用	16,994,030.53	4.43	14,109,044.61	3.76	20.45	
	小计	383,201,389.34		375,580,546.02			

成本分析其他情况说明

无

(5). 报告期主要子公司股权变动导致合并范围变化

适用 不适用

(6). 公司报告期内业务、产品或服务发生重大变化或调整有关情况

适用 不适用

(7). 主要销售客户及主要供应商情况

A. 公司主要销售客户情况

适用 不适用

前五名客户销售额 29,490.73 万元，占年度销售总额 58.59%；其中前五名客户销售额中关联方销售额 0 万元，占年度销售总额 0 %。

报告期内向单个客户的销售比例超过总额的 50%、前 5 名客户中存在新增客户的或严重依赖于少数客户的情形

适用 不适用

B. 公司主要供应商情况

适用 不适用

前五名供应商采购额 11,901.72 万元，占年度采购总额 35.31%；其中前五名供应商采购额中关联方采购额 0 万元，占年度采购总额 0%。

报告期内向单个供应商的采购比例超过总额的 50%、前 5 名供应商中存在新增供应商的或严重依赖于少数供应商的情形

适用 不适用

其他说明

无

3. 费用

适用 不适用

本期管理费用 26,744,220.10 元，同比下降 4.17%；研发费用 18,789,855.93 元，同比下降 5.14%。

4. 研发投入

(1). 研发投入情况表

适用 不适用

单位：元

本期费用化研发投入	18,789,855.93
本期资本化研发投入	
研发投入合计	18,789,855.93
研发投入总额占营业收入比例 (%)	3.73
研发投入资本化的比重 (%)	

(2). 研发人员情况表

√适用 □不适用

公司研发人员的数量	63
研发人员数量占公司总人数的比例 (%)	12.68
研发人员学历结构	
学历结构类别	学历结构人数
博士研究生	0
硕士研究生	4
本科	32
专科	25
高中及以下	2
研发人员年龄结构	
年龄结构类别	年龄结构人数
30岁以下 (不含30岁)	6
30-40岁 (含30岁, 不含40岁)	35
40-50岁 (含40岁, 不含50岁)	17
50-60岁 (含50岁, 不含60岁)	5
60岁及以上	0

(3). 情况说明

□适用 √不适用

(4). 研发人员构成发生重大变化的原因及对公司未来发展的影响

□适用 √不适用

5. 现金流

√适用 □不适用

本期经营性活动产生的现金流量净额 83,408,976.98 元, 同比上升 43.52%; 投资活动产生的现金流量净额 -269,681,998.25 元, 同比下降 3219.30%; 筹资活动产生的现金流量净额 -60,051,112.00 元, 同比下降 2.40%。

(二) 非主营业务导致利润重大变化的说明

□适用 √不适用

(三) 资产、负债情况分析

√适用 □不适用

1. 资产及负债状况

单位: 元

项目名称	本期期末数	本期期末数占总资产的比例 (%)	上期期末数	上期期末数占总资产的比例 (%)	本期期末金额较上期期末变动比例 (%)	情况说明
其他权益	93,360,000.00	7.65	68,460,000.00	5.74	36.37	注一

工具投资						
其他非流动金融资产	100,000,000.00	8.19			100.00	注二
其他应付款	17,971,315.05	1.47	27,672,847.83	2.32	-35.06	基建工程结束

其他说明

注一：（1）2019年10月无锡金控远东投资企业（有限合伙）将其认缴的无锡邑文电子科技有限公司（以下简称“无锡邑文”）3.33%的股权，以0元价格转让给本公司，本公司受让股权后向无锡邑文支付出资款500万元。（2）2022年12月，投资者以33亿元的估值对无锡邑文进行增资。本次增资后，公司持有无锡邑文2.0747%的股权。（3）2023年12月，投资者以50.5015亿元的估值对无锡邑文进行增资。本次增资后，公司持有无锡邑文1.8487%的股权。（4）本公司出于战略目的而计划长期持有以上权益投资，本公司将其指定为以公允价值计量且其变动计入其他综合收益的金融资产。

注二：2023年12月份本公司以自有资金出资10,000万元取得北京领为军融科技有限公司（以下简称：领为军融）11.17%股权，其中：以4,000万元的价格受让诸暨科实华盈股权投资合伙企业（有限合伙）持有的领为军融283.91万元注册资本，另向领为军融增资6,000万元。

2. 境外资产情况

适用 不适用

3. 截至报告期末主要资产受限情况

适用 不适用

项目	期末账面价值	受限原因
货币资金	238,819.56	存入保证金用于开具银行承兑汇票
货币资金	680,000.00	诉讼冻结款
应收票据	4,976,431.00	票据池质押融资
合计	5,895,250.56	

4. 其他说明

适用 不适用

(四) 行业经营性信息分析

适用 不适用

请参见本节“管理层讨论与分析”中的“二、报告期内公司所处行业情况”。

(五) 投资状况分析

对外股权投资总体分析

适用 不适用

一、(1) 2019 年 10 月无锡金控远东投资企业(有限合伙)将其认缴的无锡邑文电子科技有限公司(以下简称“无锡邑文”)3.33%的股权,以 0 元价格转让给本公司,本公司受让股权后向无锡邑文支付出资款 500 万元。(2) 2022 年 12 月,投资者以 33 亿元的估值对无锡邑文进行增资。本次增资后,公司持有无锡邑文 2.0747%的股权。(3) 2023 年 12 月,投资者以 50.5015 亿元的估值对无锡邑文进行增资。本次增资后,公司持有无锡邑文 1.8487%的股权。(4) 本公司出于战略目的而计划长期持有以上权益投资,本公司将其指定为以公允价值计量且其变动计入其他综合收益的金融资产。

二、本公司于 2023 年 11 月 17 日召开第四届董事会第九次会议,审议通过了《关于发行股份募集资金暨关联交易方案的议案》《关于〈展鹏科技股份有限公司发行股份及支付现金购买资产并募集配套资金暨关联交易预案〉及其摘要的议案》等相关议案。拟发行股份及支付现金购买北京领为军融科技有限公司(以下简称“领为军融”)100%股权;同时拟向公司实际控制人控制的企业青岛硅谷天堂恒盈投资合伙企业(有限合伙)(以下简称“恒盈投资”)发行股份募集配套资金。本公司于 2023 年 12 月 22 日召开了第四届董事会第十次会议及第四届监事会第九次会议,审议通过了《关于受让北京领为军融科技有限公司股权并进行增资的议案》等议案,公司以 4,000 万元的价格受让诸暨科实华盈股权投资合伙企业(有限合伙)持有的领为军融 283.9113 万元实缴出资(对应增资前领为军融 4.9020%的股权)。同时,公司向领为军融增资人民币 6,000 万元,用于认购领为军融新增注册资本 408.8322 万元(对应增资后领为军融 6.5934%的股权)。领为军融已于 2024 年 1 月 5 日办理完成了相应的工商变更登记,并取得了北京市大兴区市场监督管理局换发的《营业执照》。本次对外投资完成后,公司持有领为军融 692.74 万元注册资本,持股比例为 11.17%。

本公司于 2024 年 3 月 18 日更新《展鹏科技股份有限公司关于重大资产重组的进展公告》,公司拟通过发行股份及支付现金的方式收购领为军融 88.83%股权,并向公司实际控制人控制的企业恒盈投资发行股份募集配套资金。公司及相关各方正在积极推进本次交易的各项工作。

1. 重大的股权投资

适用 不适用

2. 重大的非股权投资

适用 不适用

3. 以公允价值计量的金融资产

适用 不适用

证券投资情况

适用 不适用

证券投资情况的说明

适用 不适用

私募基金投资情况

适用 不适用

衍生品投资情况

适用 不适用

4. 报告期内重大资产重组整合的具体进展情况

适用 不适用

(六) 重大资产和股权出售

适用 不适用

(七) 主要控股参股公司分析

适用 不适用

(八) 公司控制的结构化主体情况

适用 不适用

六、公司关于公司未来发展的讨论与分析

(一) 行业格局和趋势

适用 不适用

在我国电梯行业发展初期，由于电梯行业整体技术薄弱，电梯部件产品主要由外资电梯制造商通过独资或合资的方式设立电梯部件企业供应。随着国内整体制造技术的不断提升，越来越多的自主品牌电梯部件企业开始崛起。在电梯关键部件方面，国内企业陆续开发出具有国际先进水平的双向动作限速器、双向制动安全钳、电梯门系统、电梯控制柜等相关技术，为部件制造企业提供技术支撑。

时至今日，我国依然保持世界电梯产销第一大国和电梯保有量第一大国。近年来虽然受下游产业的经济结构调整、房地产限购政策等的影响，使得电梯市场增长有所放缓，但随着我国工业化、城市化进程的持续推进，我国电梯行业的市场前景依然广阔。房地产业务、轨道交通建设和人口老龄化趋势等给电梯行业带来刚性需求，促使国内新梯市场需求仍将保持增长。另外，随着我国电梯保有量的持续增加及在用电梯使用寿命的临近，将促进以安装、保养、维修、改造为代表的后市场业务需求的不断增长。同时，更新改造、既有建筑加装电梯、家用电梯、特殊电梯等细分市场也带来重要增量需求。

电梯行业的持续繁荣发展带动了电梯部件制造企业的迅速壮大，涌现了包括本公司在内的一批优秀的电梯部件供应商。电梯部件供应商在与电梯整机制造商的长期合作中，经过持续的自主研发和技术创新，技术水平和生产工艺水平已逐步接近或达到国际先进水平。

(二) 公司发展战略

适用 不适用

公司秉承“诚信、敬业、创新、和谐”的核心价值观，以“与员工同成长，与伙伴共发展，成就客户，造福社会”为历史使命，以“突出优势、整合资源、着眼长远、步步为营”为经营理念，努力以自主掌握的变频驱动、智能控制、数据通信和机械设计技术为客户提供技术先进、质量可靠和性能优越的机电一体化产品。

公司将立足于电梯部件制造领域，以技术创新和质量服务提升作为发展的驱动力，不断巩固和扩大在电梯门系统产品领域的领先地位。同时，大力发展电梯一体化控制系统和电梯轿厢及门系统配套部件等相关产品，积极开拓基于物联网技术的电梯远程智能化监测新兴领域，逐步形成电梯控制、运载与监测功能的系统解决与产品供应能力。未来，公司将在优势主业做强做大的基础上，根据核心技术专长和发展规划稳健发展其他领域的机电一体化相关业务，成为优秀的机电一体化产品及解决方案提供商。

(三) 经营计划

适用 不适用

1、以上市公司标准，公司经营层应按照董事会要求持续不断学习资本市场各项法律法规，严格按照三会一层的议事规则和工作标准要求执行，尤其是信息披露工作，要切实做到真实、准确、及时、完整，严格管理内幕信息知情人，确保公司的合法合规运行。

2、进一步规范质量管理体系、环境管理体系、职业安全卫生管理体系、知识产权管理体系四大体系对各环节的要求；延续安全生产标准化3级资质；避免出现违法事件、重大环境事故和全事故；配合环境、安全等行政管理部门的检查，并据此做好公司内部优化、提升。

3、根据董事会下达的2024年销售任务，认真制定各区域销售指标，并一一落实。继续加大与现有客户的深度合作及加快与新客户合作的速度，继续加强销售人员对应收账款的管控，继续加强对客户的资金情况及时汇报制度。继续进行对各地仓库的实盘工作。继续加强对改造梯重点市场的开拓，同时完善对改造梯市场的整合工作。积极推进客户报价系统数字化改革。持续积极推广淘宝企业店，引导线下配件客户线上采购，进一步扩大网店影响，从而吸引全国改造梯客户。

增设销售大区概念，合理调配公司资源。积极推进部门“三公四化”（三公：公平、公正、公开，四化：数据化、制度化、规范化、可视化）管理工作，加快部门数据化管理进程，提高业绩及人员管理的及时性，简化销售流程，提高工作效率。

4、继续加大新产品研发及现有产品技术改造力度。

2024年，公司将继续加大研发投入，持续推出具有创新性和竞争力的产品。机械研发部计划推出基于展鹏E4.0平台的经济型货梯门系统，着力结构优化、工艺改进，使产品具有更高性价比。将继续对改造梯微信小程序平台进行升级，根据改造梯的特殊属性，开发出具有多项组合功能的门系统，拟在解决现有改造梯市场中，门机、层门装置、地坎之间无法通配的难题。持续推进公司数字化、信息化的技术改进工作，优化研发流程，注重人才培养和团队建设，借以提高研发组织办公效率和质量。

电气研发部计划：研发完善别墅梯1.5NM低压永磁门系统新产品，并开始批量试用；完成公司主流门控器产品的结构优化和降本；开发低成本带参数记忆的磁编码器新产品；扩大“基于ARM平台的门控系统”的市场推广应用；继续深化开发公司生产管理信息化软件应用；完成公司2024年高新技术企业复审；

未来将继续完善公司的知识产权体系，继续加强知识产权的保护工作，将知识产权的保护贯穿到整个项目研发过程。通过项目立项初期的专利检索，研发过程中专利发掘，项目完结后的专利申请以及专利布局等一套知识产权体系，构建技术壁垒，继续保持公司行业领先优势。

5、进一步提高生产效率，降低生产成本；完善过程控制，提高产品质量。进一步加强安全方面的管理力度，消除各种不规范操作及设备隐患，将安全工作放在首位。针对目前门板生产逐渐增加，尤其是防火门板，现有加工方式效率不高，考虑折边机的投入使用，加快现有产品的工艺改进，如加大冲压模具使用，工艺路线调整等。

6、控制采购成本，确保稳定供应为前提，优化现有供应体系，引进质量可靠，价格有优势的供方，增加公司产品在市场竞争中的竞争力，同时将不可控因素影响供应的情况减小到最低。

7、进一步完善人力资源管理，完成公司人才梯队建设，尤其是研发、市场两块，要保留一定的人才储备，进一步加强企业文化建设，不断提升公司内部管理效益；继续加强以价值观为核心的企业文化建设，通过组织工会活动、为职工安排健康体检、加大安全防护软硬件投入等措施，加强对企业职工的人文关怀，提升员工满意度与凝聚力；

8、进一步完善产品质量控制，加强质量控制队伍建设，不断完善检验标准。整理现有检验文件，确认其适用性及可操作性，并根据需要调整检验方法，提高检验效率；进一步做好对检验员的在岗再培训，结合客户反馈，针对性的实物现场讲解培训。

9、进一步健全内控体系，完善内控制度；继续全面地展开管理制度的内部审计，针对审计部提出的审计建议，积极追踪落实各项具体改善措施。进一步修订公司的《工作标准》、《管理标准》、《技术标准》三大标准系列，进一步健全公司内控体系，完善公司内控制度；积极推动落实公司管理标准，使公司管理水平上一个新台阶。

(四) 可能面对的风险

√适用 □不适用

1、宏观经济导致市场需求波动的风险

公司产品销售主要受电梯整机市场需求的影响，电梯行业的下游是房地产、城市基础设施建设等行业，受国家宏观经济政策和社会固定资产投资影响较大，与宏观经济环境的关联度较高。公司将在保持现有业务稳定增长的基础上，积极开拓市场，扩大行业技术领先优势，加快新产品新业务的开发，增强抗市场风险的能力。

2、市场竞争加剧带来的风险

近年来，我国电梯行业的快速增长带动了一批国内电梯部件企业的发展。国内外电梯整机厂商出于成本的考虑，改变了以往单一自制、大而全的生产模式，越来越注重与国内电梯部件厂商的合作。公司抓住行业发展机遇，依托强大的研发实力、稳定的产品质量、优质的售后服务和良好的市场形象，已成为电梯门系统领域的领先企业，但随着其他国内电梯部件厂商的不断发展壮大，激烈的市场竞争对公司的生产规模、产品质量、价格、研发水平、服务和市场开拓能力等提出了更高的要求。公司将持续加大研发投入，坚持产品与技术创新，积极维护并拓展市场，不断增强公司的市场竞争力。

3、原材料价格波动的风险

公司生产所需的主要原材料包括钣金冲压件、板材、电气元器件、机加工件、电机、滚轮、导轨、橡塑材料、标准件、包装材料等类别。其中，钣金冲压件、机加工件和板材的采购价格主要受钢材市场价格变动的的影响，电机采购价格主要受铜市场价格影响，铝地坎等原材料主要受铝市场价格的影响。近年来有色金属、钢材价格波动较大，导致公司所需部分原材料的市场价格变动较大。公司将通过改进生产工艺、提高生产效率、提高成本管理水平等方式来应对原材料价格波动影响，降低公司成本压力。

4、应收账款发生坏账的风险

随着公司业务规模的进一步扩大，应收账款余额可能继续增长，应收账款数额较大可能影响资金周转速度和经营活动现金流量。同时，若出现回款不顺利或欠款方财务状况恶化的情况，则可能给公司带来坏账风险。对此，公司将审慎选择合作伙伴和客户，积极控制信用额度，合理控制坏账风险。

5、税收优惠政策变化的风险

公司根据政策享受对增值税一般纳税人销售其自行开发生产的软件产品，按13%的法定税率征收增值税后，对其增值税实际税负超过3%的部分实行即征即退的优惠政策。另外，公司于2021年通过高新技术企业复审并取得证书，有效期三年。若国家相关税收优惠政策发生变化，或者因公司自身原因无法继续享受税收优惠，将会对公司经营产生较大影响。公司将持续不断进行技术创新，加大研发投入，加强创新体系建设，满足相应税收优惠政策要求

(五)其他

适用 不适用

七、公司因不适用准则规定或国家秘密、商业秘密等特殊原因，未按准则披露的情况和原因说明

适用 不适用

第四节 公司治理

一、公司治理相关情况说明

适用 不适用

报告期内，公司严格按照《公司法》、《证券法》、《上市公司治理准则》、上海证券交易所《股票上市规则》等法律法规的要求，不断完善法人治理结构，建立以股东大会、董事会、监事会及经营管理层为主体结构的决策与经营管理体系，形成了权责分明、各司其职、有效制衡、科学决策、协调运作的法人治理结构，公司依法合规运作。

公司治理与法律、行政法规和中国证监会关于上市公司治理的规定是否存在重大差异；如有重大差异，应当说明原因

适用 不适用

二、公司控股股东、实际控制人在保证公司资产、人员、财务、机构、业务等方面独立性的具体措施，以及影响公司独立性而采取的解决方案、工作进度及后续工作计划

适用 不适用

控股股东按照有关法律法规及上市公司《公司章程》的规定行使权利并履行相应的股东义务，保证上市公司具有独立的法人资格，具有完善的法人治理结构，具有面向市场独立经营的能力和持续盈利的能力，在采购、生产、运营、销售、财务、知识产权等方面保持独立。

控股股东及实际控制人已在《权益变动报告书》中就保证公司在资产、人员、财务、机构、业务等方面的独立性作出了承诺并严格遵守，相关承诺敬请查阅第六节“重要事项”中，“一、承诺事项履行情况”之“（一）公司实际控制人、股东、关联方、收购人以及公司等承诺相关方在报告期内或持续到报告期内的承诺事项”之“收购报告书或权益变动报告书中所作承诺”的内容。

控股股东、实际控制人及其控制的其他单位从事与公司相同或者相近业务的情况，以及同业竞争或者同业竞争情况发生较大变化对公司的影响、已采取的解决措施、解决进展以及后续解决计划

适用 不适用

三、股东大会情况简介

会议届次	召开日期	决议刊登的指定网站的查询索引	决议刊登的披露日期	会议决议
2023 年第一次临时股东大会	2023 年 3 月 31 日	www.sse.com.cn	2023 年 4 月 1 日	公告编号 2023-010
2022 年年度股东大会	2023 年 5 月 18 日	www.sse.com.cn	2023 年 5 月 19 日	公告编号 2023-025
2023 年第二次临时股东大会	2023 年 11 月 17 日	www.sse.com.cn	2023 年 11 月 18 日	公告编号 2023-056

表决权恢复的优先股股东请求召开临时股东大会

适用 不适用

股东大会情况说明

适用 不适用

四、董事、监事和高级管理人员的情况

(一) 现任及报告期内离任董事、监事和高级管理人员持股变动及报酬情况

√适用 □不适用

单位：股

姓名	职务	性别	年龄	任期起始日期	任期终止日期	年初持股数	年末持股数	年度内股份增减变动量	增减变动原因	报告期内从公司获得的税前报酬总额（万元）	是否在公司关联方获取报酬
韩铁林	董事长、总经理	男	65	2022-06-14	2025-06-14	0	0	0		98.00	否
张晟	董事	男	37	2023-05-18	2025-06-14	0	0	0			是
黄阳	董事	女	38	2022-06-14	2025-06-14	0	0	0			是
宋传秋	董事、销售副总	男	47	2022-06-14	2025-06-14	2,255,526	2,255,526	0		53.40	否
李专元	独立董事	男	51	2022-06-14	2025-06-14	0	0	0		7.00	否
胡燕	独立董事	女	62	2022-06-14	2025-06-14	500	500	0		7.00	否
陈熹	独立董事	女	54	2022-06-14	2025-06-14	0	0	0		7.00	否
冯新	监事会主席	男	56	2022-06-14	2025-06-14	0	0	0			是
张瑜	监事	女	55	2022-06-14	2025-06-14	0	0	0			是
张娴	职工监事	女	41	2022-06-14	2025-06-14	0	0	0		9.77	否
高杰	投资副总	男	47	2022-06-14	2025-06-14	0	0	0		70.82	否
施翔	财务副总、财务总监	男	38	2022-06-14	2025-06-14	0	0	0		67.22	否
李智吉	董秘	男	45	2022-06-14	2025-06-14	218,600	218,600	0		37.47	否
李智吉	董事（离任）	男	45	2022-06-14	2023-04-10						否
合计	/	/	/	/	/	2,474,626	2,474,626	0	/	357.68	/

姓名	主要工作经历
韩铁林	历任机械工业部管理干部学院讲师、副处长，北京四维电气有限公司副总经理，北京奥瑞恩科技开发有限公司总经理，中国物资储运总公司处长、总经济师，中储发展股份有限公司总经理，中国物资储运总公司总经理，中储发展股份有限公司董事长，现任本公司董事长、总经理。
张晟	历任方达（北京）律师事务所律师，硅谷天堂产业集团股份有限公司风险管理部副总经理、总经理，投资总监、执行总经理、董事总经理，现任天堂硅谷创业投资集团有限公司总裁、欣龙控股（集团）股份有限公司董事、本公司董事。

黄阳	历任 Search for Common Ground 基金会国际基金管理、硅谷天堂产业集团股份有限公司投资总监，现任硅谷天堂产业集团股份有限公司执行副总裁，成都硅谷天堂通威银科创业投资有限公司董事，深圳硅谷天堂阳光创业投资有限公司监事，北京硅谷天堂富琨投资管理有限公司执行董事、总经理、投管部负责人，欣龙控股（集团）股份有限公司董事、本公司董事。
宋传秋	历任无锡市小天鹅波尔卡空调有限公司销售经理，展鹏科技股份有限公司销售总监，现任本公司董事、销售副总。
李专元	历任无锡市电容器四厂财务部部长、无锡市凌河铝业有限责任公司财务经理、总经理助理、江苏大明金属制品有限公司总公司审计主管、子公司财务经理等职，现任无锡洪汇新材料科技股份有限公司董事、董事会秘书、证券投资部部长，东珠生态环保股份有限公司、江阴电工合金股份有限公司独立董事，本公司独立董事。
胡燕	历任天津市二商局食品综合贸易中心财会科干部，北京工商大学商学院会计系助教、讲师、副教授等职，现任北京工商大学商学院会计系教授、本公司独立董事。
陈熹	历任百事食品（中国）有限公司市场经理，伊莱克斯（中国）公司市场总监、新电器总经理，壳牌石油（中国）公司大中华区市场总监，摩托罗拉（中国）公司东区总经理，通用电气医疗集团（中国）有限公司首席市场战略官，昌荣传媒股份有限公司代理业务总裁，明宇实业集团有限公司副总裁等职，现任昌荣传媒股份有限公司营销战略顾问、本公司独立董事。
冯新	历任上海诚信进出口有限公司总经理，利德科技发展有限公司总经理，深圳市航嘉源投资管理有限公司总经理。现任硅谷天堂产业集团股份有限公司董事总经理、本公司监事会主席。
张瑜	历任航空工业西安航空制动科技有限公司职员，西安杨森制药有限公司职员，奥的斯电梯（中国）有限公司职员、会计经理，奥的斯机电电梯有限公司财务总监、财政经理、合同部长兼代经销商总监，西子清洁能源装备制造股份有限公司财务负责人，浙江鼎联科通讯技术有限公司首席财务官，海南银能控股有限公司执行总裁、天堂硅谷创业投资集团有限公司管理合伙人兼财务负责人，现任广东和博制药有限公司财务顾问、杭州中软安人网络通信股份有限公司独立董事、本公司监事。
张娴	历任无锡瑞尔特科技有限公司人事专员、无锡市展鹏电气制造有限公司人事专员。现任本公司人事专员、职工代表监事。
高杰	曾就职于中国银行股份有限公司陕西省分行、陕西国际信托投资股份有限公司，历任硅谷天堂产业集团股份有限公司风险总监、董事总经理、合伙人，展鹏科技股份有限公司董事。现任本公司副总。
施翔	历任浙江天平会计师事务所审计经理，天堂硅谷资产管理集团有限公司财务总监、风控总监。现任本公司财务总监、副总。
李智吉	历任展鹏科技股份有限公司技术部员工、部门经理、证券事务代表、董事，现任本公司董事会秘书。

其它情况说明

适用 不适用

(二) 现任及报告期内离任董事、监事和高级管理人员的任职情况**1. 在股东单位任职情况**

□适用 √不适用

2. 在其他单位任职情况

√适用 □不适用

任职人员姓名	其他单位名称	在其他单位担任的职务	任期起始日期	任期终止日期
张晟	天堂硅谷创业投资集团有限公司	总裁	2019.08	-
张晟	硅谷天堂产业集团股份有限公司	董事总经理	2013.05	-
张晟	北京硅谷天堂富琨投资管理有限公司	法人	2018.11	-
张晟	嘉兴天堂硅谷股权投资有限公司	董事	2019.12	-
张晟	上海佟信企业管理咨询有限责任公司	法人、董事长	2021.08	-
张晟	上海佩鸾企业管理咨询有限公司	法人、执行董事	2018.10	-
张晟	珠海横琴天堂硅谷咨询服务服务有限公司	法人、执行董事	2023.03	-
张晟	宁波梅山保税港区天堂硅谷利丰投资管理有限公司	法人、执行董事	2023.03	-
张晟	上海天堂硅谷创业投资管理有限公司	法人、执行董事	2022.06	-
张晟	武汉市天堂硅谷创业投资基金管理有限公司	法人、经理	2023.03	-
张晟	温州天堂硅谷创业投资管理有限公司	法人、董事长、总经理	2023.03	-
张晟	浙江天堂硅谷恒通创业投资有限公司	法人、执行董事	2023.11	-
黄阳	成都硅谷天堂通威银科创业投资有限公司	董事	2015.03	-
黄阳	深圳硅谷天堂阳光创业投资有限公司	监事	2014.09	-
黄阳	北京硅谷天堂富琨投资管理有限公司	执行董事、总经理、投管部负责人	2018.06	-
黄阳	硅谷天堂产业集团股份有限公司	执行副总裁	2022.03	-
李专元	无锡洪汇新材料科技股份有限公司	董事、董秘、证券投资部部长	2011.05	-
李专元	江阴江化微电子材料股份有限公司	独立董事	2019.12	2023.01
李专元	东珠生态环保股份有限公司	独立董事	2020.05	-
李专元	江阴电工合金股份有限公司	独立董事	2021.11	-
胡燕	北京工商大学商学院会计系	教授	2004.12	-
胡燕	中国稀土集团资源科技股份有限公司	独立董事	2020.03	2023.04
陈熹	昌荣传媒股份有限公司	营销战略顾问	2016.07	-
冯新	硅谷天堂产业集团股份有限公司	董事总经理	2007.12	-
张瑜	天堂硅谷创业投资集团有限公司	管理合伙人兼财务负责人	2022.05	2023.12
张瑜	广东和博制药有限公司	财务顾问	2024.01	-
张瑜	杭州中软安人网络通信股份有限公司	独立董事	2023.01	-
在其他单位任职情况的说明				

(三) 董事、监事、高级管理人员报酬情况

√适用 □不适用

董事、监事、高级管理人员报酬的决策程序	根据《公司章程》等有关规定，公司董事、监事的薪酬经董事会、监事会审议通过后，由公司股东大会审议决定，高级
---------------------	--

	管理人员的薪酬由公司董事会审议决定。
董事在董事会讨论本人薪酬事项时是否回避	是
薪酬与考核委员会或独立董事专门会议关于董事、监事、高级管理人员报酬事项发表建议的具体情况	薪酬与考核委员会召开了会议，审议并通过了董事及高级管理人员的薪酬议案，独立董事也发表了同意董事及高级管理人员薪酬议案的独立意见。
董事、监事、高级管理人员报酬确定依据	公司非独立董事、监事、高管薪酬主要依据公司发展、岗位职责以及业绩完成情况进行考核来确定，独立董事的津贴标准参照本地区、同行业上市公司的整体水平。
董事、监事和高级管理人员报酬的实际支付情况	357.68 万元
报告期末全体董事、监事和高级管理人员实际获得的报酬合计	357.68 万元

(四) 公司董事、监事、高级管理人员变动情况

√适用 □不适用

姓名	担任的职务	变动情形	变动原因
李智吉	董事	离任	辞职
张晟	董事	选举	选举

(五) 近三年受证券监管机构处罚的情况说明

√适用 □不适用

公司于 2021 年 6 月 3 日收到上交所下发的《关于对展鹏科技股份有限公司及有关责任人予以通报批评的决定》（[2021]80 号），对展鹏科技股份有限公司及时任董事高杰、时任董事会秘书常呈建予以通报批评。

公司于 2021 年 11 月 29 日收到中国证券监督管理委员会江苏监管局下发的《中国证券监督管理委员会江苏监管局行政监管措施决定书》（[2021]142 号），对公司予以出具警示函的监督管理措施。

(六) 其他

□适用 √不适用

五、报告期内召开的董事会有关情况

会议届次	召开日期	会议决议
四届四次	2023.03.14	审议通过了以下议案：1、《关于终止及结项部分募集资金投资项目并将剩余募集资金永久补充流动资金的议案》；2、《关于召开公司 2023 年第一次临时股东大会的议案》。
四届五次	2023.04.26	审议通过了以下议案：1、《公司 2022 年度董事会工作报告》；2、《公司董事会审计委员会 2022 年度履职情况报告》；3、《公司 2022 年度独立董事述职报告》；4、《公司 2022 年度总经理工作报告》；5、《公司 2022 年度财务决算报告》；6、《公司 2023 年度财务预算方案》；7、《公司 2022 年度利润分配预案》；8、《关于补选公司非独立董事的议案》；9、《关于公司独立董事津贴的议案》；10、《关于公司非独立董事薪酬方案的议案》；11、《关于公司高级管理人员薪酬方案的议案》12、《关于使用闲置的自有资金购买理财产品的议案》；13、《关于企业会计政策变更的议案》；14、《关于公司计提资产减值准备的议案》；15、《公司 2022 年年度内部控制评价报告》；16、《公司 2022 年年度报告及摘要》；17、《公司 2022 年度募集资金存放与实际使用情况的专项报告》；18、《关于召开公司 2022 年年度股东大会的议案》；19、《关于审核展鹏科技股份有限公司 2023 年第一季度报告的议案》；20、《关于公司向银行申请综合授信额度的议案》。
四届六次	2023.05.18	审议通过了《关于补选公司第四届董事会战略委员会成员的议案》。
四届七次	2023.08.29	审议通过了以下议案：1、《关于审核展鹏科技股份有限公司 2023 年半年度报告及

		摘要的议案》；2、《关于〈展鹏科技股份有限公司 2023 年半年度募集资金存放与实际使用情况的专项报告〉的议案》。
四届八次	2023.10.30	审议通过了以下议案：1、《关于审核展鹏科技股份有限公司 2023 年第三季度报告的议案》；2、《关于续聘天职国际会计师事务所(特殊普通合伙)为公司 2023 年度审计机构的议案》；3、《关于修改及制定公司相关制度的议案》；4、《关于召开公司 2023 年第二次临时股东大会的议案》。
四届九次	2023.11.17	审议通过了以下议案：1、《关于公司符合上市公司发行股份及支付现金购买资产并募集配套资金暨关联交易条件的议案》；2、《关于本次发行股份及支付现金购买资产的议案》；3、《关于发行股份募集资金暨关联交易方案的议案》；4、《关于〈关于展鹏科技股份有限公司发行股份及支付现金购买资产并募集配套资金暨关联交易预案〉及其摘要的议案》；5、《关于签订〈展鹏科技股份有限公司发行股份及支付现金购买资产协议〉的议案》；6、《关于签订〈展鹏科技股份有限公司与青岛硅谷天堂恒盈投资合伙企业（有限合伙）关于发行股票募集资金之附条件生效的股份认购协议〉的议案》；7、《关于本次交易构成重大资产重组管理的议案》；8、《关于本次交易构成关联交易的议案》；9、《关于本次交易不构成〈上市公司重大资产重组管理办法〉第十三条规定的重组上市情形的议案》；10、《关于本次交易符合〈重组管理办法〉第十一条和第四十三条规定的议案》；11、《关于本次交易符合〈上市公司筹划和实施重大资产重组的监管要求（2023）〉第四条规定的议案》；12、《本次交易相关主体不存在〈上市公司监管指引第 7 号——上市公司重大资产重组相关股票异常交易监管（2023）〉第十二条情形的说明的议案》；13、《关于本次重组信息公布前股票价格波动情况的说明的议案》；14、《关于本次交易前 12 个月内购买、出售资产情况的说明的议案》；15、《关于本次交易履行法定程序的完备性、合规性及提交的法律文件的有效性的说明的议案》；16、《关于本次交易符合〈发行注册管理办法〉第十一条规定的议案》；17、《关于提请股东大会授权董事会全权办理公司本次交易有关事宜的议案》；18、《关于本次重大资产重组事项暂不召开股东大会审议的议案》。
四届十次	2023.12.22	审议通过了以下议案：1、《关于受让北京领为军融科技有限公司股权并进行增资的议案》；2、《关于公司签署对外投资相关交易协议的议案》；3、《关于本次交易方案调整不构成重大调整的议案》。

六、董事履行职责情况

(一) 董事参加董事会和股东大会的情况

董事姓名	是否独立董事	参加董事会情况						参加股东大会情况 出席股东大会的次数
		本年应参加董事会次数	亲自出席次数	以通讯方式参加次数	委托出席次数	缺席次数	是否连续两次未亲自参加会议	
韩铁林	否	7	7	0	0	0	否	3
张晟	否	5	5	4	0	0	否	1
黄阳	否	7	7	6	0	0	否	1
宋传秋	否	7	7	0	0	0	否	3
李专元	是	7	7	2	0	0	否	2
胡燕	是	7	7	6	0	0	否	1
陈熹	是	7	7	7	0	0	否	0
李智吉(离任)	否	1	1	0	0	0	否	1

连续两次未亲自出席董事会会议的说明

适用 不适用

年内召开董事会会议次数	7
其中：现场会议次数	0
通讯方式召开会议次数	0
现场结合通讯方式召开会议次数	7

(二) 董事对公司有关事项提出异议的情况

□适用 √不适用

(三) 其他

□适用 √不适用

七、董事会下设专门委员会情况

√适用 □不适用

(一) 董事会下设专门委员会成员情况

专门委员会类别	成员姓名
审计委员会	李专元（主任委员）、宋传秋、胡燕
提名委员会	胡燕（主任委员）、韩铁林、李专元
薪酬与考核委员会	陈熹（主任委员）、黄阳、李专元
战略委员会	韩铁林（主任委员）、张晟、黄阳、宋传秋、陈熹

(二) 报告期内审计委员会召开 4 次会议

召开日期	会议内容	重要意见和建议	其他履行职责情况
2023. 04. 16	审议通过了以下议案：1、《公司 2022 年度内部审计报告》；2、《公司 2023 年度内部审计计划》；3、《关于公司计提资产减值准备的议案》；4、《公司 2022 年年度报告及摘要》；5、《公司 2022 年年度内部控制评价报告》；6、《关于企业会计政策变更的议案》；7、《公司 2022 年度募集资金存放与实际使用情况的专项报告》；8、《公司董事会审计委员会 2022 年度履职情况报告》。	同意将议案提交公司董事会审议	
2023. 04. 23	审议通过了《关于审核展鹏科技股份有限公司 2023 年第一季度报告的议案》。	同意将议案提交公司董事会审议	
2023. 08. 19	审议通过了以下议案：1、《关于审核展鹏科技股份有限公司 2023 年半年度报告及摘要的议案》；2、《关于〈展鹏科技股份有限公司 2023 年半年度募集资金存放与实际使用情况的专项报告〉的议案》	同意将议案提交公司董事会审议	
2023. 10. 27	审议通过了以下议案：1、《关于审核展鹏科技股份有限公司 2023 年第三季度报告的议案》；2、《关于续聘天职国际会计师事务所(特殊普通合伙)为公司 2023 年度审计机构的议案》；3、《关于修改公司〈内部审计管理制度〉的议案》。	同意将议案提交公司董事会审议	

(三) 报告期内提名委员会召开 1 次会议

召开日期	会议内容	重要意见和建议	其他履行职责情况
2023. 04. 16	审议通过了《关于提名公司非独立董事的议案》。	同意将议案提交公司董事会审议	

(四) 报告期内薪酬与考核委员会召开 1 次会议

召开日期	会议内容	重要意见和建议	其他履行职责情况
2023. 04. 16	审议通过了以下议案：1、《关于独立董事津贴的议案》；2、《关于公司非独立董事薪酬方案的议案》；3、《关于公司高级管理人员薪酬方案的议案》。	同意将议案提交公司董事会审议	

(五) 报告期内战略委员会召开 2 次会议

召开日期	会议内容	重要意见和建议	其他履行职责情况

2023. 04. 16	审议通过了《关于终止及结项部分募集资金投资项目并将剩余募集资金永久补充流动资金的议案》。	同意将议案提交公司董事会审议	
2023. 12. 19	审议通过了以下议案：1、《关于受让北京领为军融科技有限公司股权并进行增资的议案》；2、《关于公司签署对外投资相关交易协议的议案》。	同意将议案提交公司董事会审议	

(六) 存在异议事项的具体情况

适用 不适用

八、监事会发现公司存在风险的说明

适用 不适用

监事会对报告期内的监督事项无异议。

九、报告期末母公司和主要子公司的员工情况

(一) 员工情况

母公司在职员工的数量	464
主要子公司在职员工的数量	33
在职员工的数量合计	497
母公司及主要子公司需承担费用的离退休职工人数	16
专业构成	
专业构成类别	专业构成人数
生产人员	336
销售人员	37
技术人员	63
财务人员	11
行政人员	50
合计	497
教育程度	
教育程度类别	数量（人）
硕士及以上	7
本科	59
大专	119
中专及以下	312
合计	497

(二) 薪酬政策

适用 不适用

公司薪酬政策以提升公司组织绩效和战略执行力，促进公司战略目标的实现为主要目的，通过薪酬的激励性，充分调动员工的工作积极性；在形式上主要实行以固定薪酬与绩效考核奖金相结合的薪酬结构；在管理原则上充分体现公平性、激励性、竞争性、经济性和合法性等特点。

(三) 培训计划

适用 不适用

公司建立了有针对性的培训体系和相关制度，对不同层级的员工进行内外结合的各项培训，并通过岗位带教形式提高员工基础能力、岗位技能和管理能力等，主要包括：新员工入职培训；

通用技能及岗位专用技能培训；一般管理人员、业务经理、中（高）级管理后备人员业务知识、管理技能提升培训；关键技术人员专项技术培训等。

(四) 劳务外包情况

适用 不适用

劳务外包的工时总数	208,994
劳务外包支付的报酬总额	5,246,336.25

十、利润分配或资本公积金转增预案

(一) 现金分红政策的制定、执行或调整情况

适用 不适用

报告期内，公司严格执行《公司章程》中制定的利润分配政策，充分保护中小投资者的合法权益。经公司 2022 年年度股东大会审议，2022 年度利润分配方案为：以公司 2022 年 12 月 31 日总股本 291,990,440 股为基数，向全体股东每 10 股派发现金红利 2.00 元（含税），共计分配利润 58,398,088.00 元（含税），剩余未分配利润结转下一年度。上述利润分配方案已于 2023 年 6 月 19 日实施完毕。

公司 2023 年度利润分配方案为：以公司 2023 年 12 月 31 日总股本 291,990,440 股为基数，向全体股东每 10 股派发现金红利 2 元（含税），共计分配利润 58,398,088.00 元（含税），剩余未分配利润结转下一年度。

(二) 现金分红政策的专项说明

适用 不适用

是否符合公司章程的规定或股东大会决议的要求	<input checked="" type="checkbox"/> 是 <input type="checkbox"/> 否
分红标准和比例是否明确和清晰	<input checked="" type="checkbox"/> 是 <input type="checkbox"/> 否
相关的决策程序和机制是否完备	<input checked="" type="checkbox"/> 是 <input type="checkbox"/> 否
独立董事是否履职尽责并发挥了应有的作用	<input checked="" type="checkbox"/> 是 <input type="checkbox"/> 否
中小股东是否有充分表达意见和诉求的机会，其合法权益是否得到了充分保护	<input checked="" type="checkbox"/> 是 <input type="checkbox"/> 否

(三) 报告期内盈利且母公司可供股东分配利润为正，但未提出现金利润分配方案预案的，公司应当详细披露原因以及未分配利润的用途和使用计划

适用 不适用

(四) 本报告期利润分配及资本公积金转增股本预案

适用 不适用

单位：元 币种：人民币

每 10 股送红股数（股）	0
每 10 股派息数（元）（含税）	0
每 10 股转增数（股）	0
现金分红金额（含税）	58,398,088.00
分红年度合并报表中归属于上市公司普通股股东的净利润	81,657,794.39
占合并报表中归属于上市公司普通股股东的净利润的比率（%）	71.52
以现金方式回购股份计入现金分红的金额	0.00
合计分红金额（含税）	58,398,088.00
合计分红金额占合并报表中归属于上市公司普通股股东的净利润的比率（%）	71.52

十一、 公司股权激励计划、员工持股计划或其他员工激励措施的情况及其影响

(一) 相关激励事项已在临时公告披露且后续实施无进展或变化的

适用 不适用

(二) 临时公告未披露或有后续进展的激励情况

股权激励情况

适用 不适用

其他说明

适用 不适用

员工持股计划情况

适用 不适用

其他激励措施

适用 不适用

(三) 董事、高级管理人员报告期内被授予的股权激励情况

适用 不适用

(四) 报告期内对高级管理人员的考评机制，以及激励机制的建立、实施情况

适用 不适用

报告期内，公司严格按照薪酬管理制度及绩效考核目标对高级管理人员进行考评，高管的薪酬结构由基本年薪与绩效奖金组成。其中，绩效奖金与公司业绩、高管绩效考核结果直接挂钩。董事会薪酬与考核委员会负责研究并监督对公司高级管理人员的考核、激励、奖励机制建立及实施。

十二、 报告期内的内部控制制度建设及实施情况

适用 不适用

报告期内内部控制存在重大缺陷情况的说明

适用 不适用

十三、 报告期内对子公司的管理控制情况

适用 不适用

十四、 内部控制审计报告的相关情况说明

适用 不适用

是否披露内部控制审计报告：是

内部控制审计报告意见类型：标准的无保留意见

十五、 上市公司治理专项行动自查问题整改情况

无

十六、 其他

适用 不适用

第五节 环境与社会责任

一、环境信息情况

是否建立环境保护相关机制	是
报告期内投入环保资金（单位：万元）	59.34

(一) 属于环境保护部门公布的重点排污单位的公司及其主要子公司的环保情况说明

适用 不适用

(二) 重点排污单位之外的公司环保情况说明

适用 不适用

1. 因环境问题受到行政处罚的情况

适用 不适用

2. 参照重点排污单位披露其他环境信息

适用 不适用

公司持续推进清洁生产，积极接受环保部门监督，生产过程中的废水、固体废物等处理均符合环境法律法规的要求和环保部门的规定。报告期内，公司及子公司未发生环境污染事故，未受到任何因环境污染事故而导致的行政处罚。

3. 未披露其他环境信息的原因

适用 不适用

(三) 有利于保护生态、防治污染、履行环境责任的相关信息

适用 不适用

(四) 在报告期内为减少其碳排放所采取的措施及效果

是否采取减碳措施	是
减少排放二氧化碳当量（单位：吨）	500
减碳措施类型（如使用清洁能源发电、在生产过程中使用减碳技术、研发生产助于减碳的新产品等）	采用光伏发电、淘汰陈旧设备等措施实现减碳

具体说明

适用 不适用

二、社会责任工作情况

(一) 是否单独披露社会责任报告、可持续发展报告或 ESG 报告

适用 不适用

(二) 社会责任工作具体情况

适用 不适用

具体说明

适用 不适用

三、巩固拓展脱贫攻坚成果、乡村振兴等工作具体情况

适用 不适用

具体说明

适用 不适用

第六节 重要事项

一、承诺事项履行情况

(一) 公司实际控制人、股东、关联方、收购人以及公司等承诺相关方在报告期内或持续到报告期内的承诺事项

√适用 □不适用

承诺背景	承诺类型	承诺方	承诺内容	承诺时间	是否有履行期限	承诺期限	是否及时严格履行	如未能及时履行应说明未完成履行的具体原因	如未能及时履行应说明下一步计划
收购报告书或权益变动报告书中所作承诺	其他	王林江、李国祥、宏坦投资	为保持上市公司独立性，信息披露义务人及其实际控制人作出如下承诺：1、资产独立：本次股份转让完成后，展鹏科技对其全部资产拥有完整、独立的所有权，与信息披露义务人、实际控制人的资产严格分开，完全独立经营，不存在混合经营、资产不清晰的情形；信息披露义务人、实际控制人及其所控制的企业将不以任何方式违规占用展鹏科技的资产，不以展鹏科技的资产为自身的债务提供担保。2、人员独立：本次股份转让完成后，展鹏科技将继续拥有独立完整的劳动、人事管理体系，该等体系与信息披露义务人、实际控制人完全独立；展鹏科技总经理、副总经理、财务负责人、董事会秘书等高级管理人员均专职任职，并领取薪酬；信息披露义务人、实际控制人向展鹏科技推荐董事、监事、总经理等高级管理人员人选均通过合法程序进行。3、财务独立：本次股份转让完成后，展鹏科技将继续保持独立的财务会计部门，建立独立的会计核算体系，具有规范、独立的财务会计制度；银行账户独立，不存在与信息披露义务人、实际控制人共用银行账户的情况；依法独立纳税；独立做出财务决策，信息披露义务人、实际控制人不会干预展鹏科技的资金使用；财务人员独立，不在信息披露义务人、实际控制人及所控制的企业处兼职或领取报酬。4、机构独立：展鹏科技将继续保持健全的股份公司法人治理结构，拥有独立、完整的组织机构；股东大会、董事会、独立董事、监事会、总经理等依法律、法规和《公司章程》独立行使职权。5、业务独立：展鹏科技拥有独立的经营管理系统，有独立开展经营业务的资产、人员、场地和品牌，具有面向市场独立自主持续经营的能力；信息披露义务人、实际控制人除依法行使股东权利外，不会对上市公司的正常活动进行干预。如违反以上承诺，本公司/本人愿意承担由此产生的全部责任，补偿由此给展鹏科技造成的全部损失。	2020.7.9	否	/	是		
解决	王林江、李国祥、	为了减少和规范可能产生的关联交易，维护展鹏科技及中小股东的合法权益，信息披露义务人及实际控制人承诺如下：1、本次交易完成后，信息披露义务人承诺不利用自身对上市公司的股东地位及重大影响，谋求上市	2020.7.9	否	/	是			

关联交易	宏坦投资	<p>公司及其下属子公司在业务合作等方面给予信息披露义务人、实际控制人优于市场第三方的权利；不利用自身对上市公司的股东地位及重大影响，谋求与上市公司及其下属子公司达成交易的优先权利。2、杜绝信息披露义务人、实际控制人非法占用上市公司及其下属子公司资金、资产的行为，在任何情况下，不要求上市公司及其下属子公司违规向信息披露义务人及其控股股东、实际控制人提供任何形式的担保。3、本次交易完成后，信息披露义务人将诚信和善意履行作为上市公司股东的义务，避免与上市公司（包括其控制的企业）之间的不合理的关联交易；对于无法避免或有合理理由存在的关联交易，将与上市公司依法签订规范的关联交易协议，并按照有关法律、法规、规章、其他规范性文件和上市公司《公司章程》的规定履行批准程序；关联交易价格依照与无关联关系的独立第三方进行相同或相似交易时的价格确定，保证关联交易价格具有公允性；保证按照有关法律、法规和上市公司《公司章程》的规定履行关联交易的信息披露义务；保证不利用关联交易非法转移上市公司的资金、利润，不利用关联交易损害上市公司及非关联股东的利益。4、本次交易完成后，信息披露义务人承诺在上市公司股东大会对涉及信息披露义务人及其控股股东、实际控制人的有关关联交易事项进行表决时，履行回避表决的义务。5、本次交易完成后，信息披露义务人保证将依照上市公司《公司章程》的规定参加股东大会，平等地行使股东权利并承担股东义务，不利用股东地位谋取不正当利益，不损害上市公司及其他股东的合法权益。6、本次交易完成后，除非信息披露义务人不再为上市公司之股东，本承诺将持续有效。若信息披露义务人违反上述承诺给上市公司及其他股东造成损失的，一切损失将由信息披露义务人承担。</p>						
解决同业竞争	王林江、李国祥、宏坦投资	<p>为了从根本上避免和消除信息披露义务人及其关联方侵占展鹏科技的商业机会和形成同业竞争的可能性，信息披露义务人及实际控制人承诺如下：1、本公司/本人直接或间接持有上市公司股份期间，本公司/本人控制的其他企业将不从事与上市公司业务范围相同、相似或构成实质竞争的业务；2、无论何种原因，如本公司（包括本公司将来成立的子公司和其它受本公司控制的企业）/本人获得可能与上市公司构成同业竞争的业务机会，本公司/本人将及时告知上市公司，并将尽最大努力促使该等业务机会转移给上市公司。若该等业务机会尚不具备转移给上市公司的条件，或因其他原因导致上市公司暂无法取得上述业务机会，上市公司有权选择以书面确认的方式要求本公司/本人放弃该等业务机会，或采取法律、法规及中国证券监督管理委员会许可的其他方式加以解决；3、如违反上述承诺，本公司/本人将承担由此给上市公司造成的全部损失；本公司/本人因违反上述承诺所取得全部利益归上市公司所有。</p>	2020.7.9	否	/	是		
解决关联交易	青岛鲲鹏、青岛嘉鹏	<p>1、本次交易完成后，信息披露义务人承诺不利用自身对上市公司的股东地位及重大影响，谋求上市公司及其下属子公司在业务合作等方面给予信息披露义务人优于市场第三方的权利；不利用自身对上市公司的股东地位及重大影响，谋求与上市公司及其下属子公司达成交易的优先权利。2、杜绝信息披露义务人非法占用上市公司及其下属子公司资金、资产的行为，在任何情况下，不要求上市公司及其下属子公司违规向信息披露义务人提供任何形式的担保。3、本次交易完成后，信息披露义务人将诚信和善意履行作为上市公司股东的义务，避免与上市公司（包括其控制的企业）之间的不合理的关联交易；对于无法避免或有合理理由存在的关联交易，将与上市公司依法签订规范的关联交易协议，并按照有关法律、法规、规章、其他规范性文件和上市公司《公司章程》的规定履行批准程序；关联交易价格依照与无关联关系的独立第三方进行相同或相似交易时的价格确定，保证关联交易价格具有公允性；保证按照有关法律、法规和上市公司《公司章程》的规定履行关联交易的信息披露义务；保证不利用关联交易非法转移上市公司的资金、利润，不利用关联交易损害上市公司及非关联股东的利益。4、本次交易完成后，信息披露义务人承诺在上市公司股东大会对涉及信息披露义务人的有关关联交易事项进行表决时，履行回避表决的义务。5、本次交易完成后，信息披露义务人保证将依照上市公司《公司章程》的规定参加股东大会，平等地行使股东权利并承担股东义务，不利用股东地位谋取不正当利益，不损</p>	2023.9.7	否	/	是		

			害上市公司及其他股东的合法权益。6、本次交易完成后，除非信息披露义务人不再为上市公司之股东，本承诺将持续有效。若信息披露义务人违反上述承诺给上市公司及其他股东造成损失的，一切损失将由信息披露义务人承担。						
与重大资产重组相关的承诺	股份限售	发行股份及支付现金购买资产交易对方(注一)	1、本人/本企业通过本次交易取得上市公司股份时，如本人/本企业用于认购的资产持续拥有权益的时间不满12个月，则本人/本企业取得的上市公司股份自该等股份发行结束之日起36个月不得转让，如本人/本企业用于认购的资产持续拥有权益的时间已满12个月，则本人/本企业取得的上市公司股份自该等股份发行结束之日起12个月不得转让。2、上述“本人/本企业取得的上市公司股份”包括锁定期内因本人/本企业基于本次交易取得的上市公司股份分配股票股利、资本公积转增等衍生取得的上市公司股份。3、若上述锁定期与证券监管机构的最新监管意见不相符，则本人/本企业将根据证券监管机构的最新监管意见进行相应调整，上述股份锁定期届满之后，将按照中国证券监督管理委员会和上海证券交易所有关规定执行。4、如本次交易因涉嫌所提供或披露的信息存在虚假记载、误导性陈述或者重大遗漏，被司法机关立案侦查或者被中国证监会立案调查的，在案件调查结论明确以前，本人/本企业不转让其在该上市公司拥有权益的股份。5、具体锁定期安排，以本人/本企业签订的相关协议约定为准。	2023.11.17	否	/	是		
	股份限售	青岛硅谷天堂恒盈投资合伙企业(有限合伙)	1、本企业本次认购获得的上市公司新发行股份，自本次发行结束之日起18个月内不得转让。如本企业本次认购上市公司发行股票导致上市公司控股股东及其一致行动人在上市公司拥有权益的股份比例超过30%，则本企业拟申请豁免要约收购，并承诺本次认购获得的上市公司新发行股份自该等股份发行结束之日起36个月不得转让；2、本企业通过本次发行而认购的上市公司股票因上市公司送红股、资本公积金转增股本等情形所衍生取得的股份，亦应遵守上述股份限售安排；3、中国证监会或上海证券交易所要求对本企业认购的本次发行股份的限售期进行调整的，本企业同意按前述要求对上述股份锁定承诺作出相应调整；4、本企业及一致行动人持有上市公司股份的转让将严格遵守上市公司收购相关规则的监管要求，符合《上市公司证券发行注册管理办法》第五十九条的规定和上市公司收购相关规则的监管要求。5、具体锁定期安排，以本企业签订的相关协议约定为准。6、本企业愿意受上述承诺的约束，如未能履行上述承诺，本企业愿意依法承担相关法律责任。本企业作出的上述承诺如与法律、法规、规章、规范性文件、证券交易所股票上市规则及业务规则的相关规定存在不一致的，以相关法律、法规、规章、规范性文件、证券交易所股票上市规则及业务规则的相关规定为准执行。	2023.11.17	否	/	是		
	其他	全体交易对方(注二)	1、本人/本企业保证向上市公司及为本次交易提供审计、评估、法律及财务顾问专业服务的中介机构提供的本人/本企业有关本次交易的相关信息和文件(包括但不限于原始书面材料、副本材料或口头证言等)均为真实、原始的书面资料或副本资料，该等资料副本或复印件与正本或原件一致，且该等文件资料的签字与印章都是真实的，该等文件的签署人已经合法授权并有效签署该文件；保证所提供信息和文件真实、准确和完整，不存在虚假记载、误导性陈述或者重大遗漏，并承诺承担个别和连带的法律责任。2、在参与本次交易期间，本人/本企业将依照相关法律、法规、规章、中国证券监督管理委员会(以下简称“中国证监会”)和上海证券交易所有关规定，及时向上市公司披露有关本次交易的信息，并保证该等信息的真实性、准确性和完整性，如因提供的信息存在虚假记载、误导性陈述或者重大遗漏，给上市公司或者投资者造成损失的，本人/本企业将依法承担赔偿责任。3、如本次交易所提供或披露的信息涉嫌虚假记载、误导性陈述或者重大遗漏，被司法机关立案侦查或者被中国证监会立案调查的，在案件调查结论明确以前，本人/本企业不转让在上市公司拥有权益的股份，并于收到立案稽查通知的两个交易日内将暂停转让的书面申请和股票账户提交上市公司董事会，由董	2023.11.17	否	/	是		

		事会代本人/本企业向证券交易所和登记结算公司申请锁定；未在两个交易日内提交锁定申请的，授权董事会核实后直接向证券交易所和登记结算公司报送本人/本企业的身份信息和账户信息并申请锁定；董事会未向证券交易所和登记结算公司报送本人/本企业的身份信息和账户信息的，授权证券交易所和登记结算公司直接锁定相关股份。如调查结论发现存在违法违规情节，本人/本企业承诺锁定股份自愿用于相关投资者赔偿安排。						
其他	全体交易对方	1、本人/本企业及本企业现任董事、监事、高级管理人员或主要管理人员不存在因涉嫌犯罪被司法机关立案侦查或者涉嫌违法违规被中国证券监督管理委员会立案调查的情形。2、本人/本企业及本企业现任董事、监事、高级管理人员或主要管理人员最近五年内不存在受到行政处罚（与证券市场明显无关的除外）、刑事处罚、或者涉及与经济纠纷有关的重大民事诉讼或者仲裁的情况。3、本人/本企业及本企业现任董事、监事、高级管理人员或主要管理人员最近五年内不存在未按期偿还大额债务、未履行承诺、被中国证监会采取行政监管措施或受到证券交易所纪律处分等不良诚信情况。	2023.11.17	否	/	是		
其他	除贾磊外发行股份及支付现金购买资产交易对方	1、本人/本企业已持有的标的资产权属清晰，可以合法处置，不存在质押、担保、冻结、查封等权利限制或瑕疵，不存在委托持股、信托持股或其他任何为第三方代持股份的情形，亦无与标的资产权属有关的诉讼、仲裁等重大法律纠纷情形。2、在本次交易标的资产评估基准日至资产交割日的期间内，本人/本企业不就已持有的标的资产设置抵押、质押等任何第三方权利。3、本人/本企业放弃在本次交易中标的公司其他股东对外转让股权的优先购买权。4、本人/本企业已持有的标的资产过户不存在法律障碍，不存在其它限制交易的相关投资协议或其他安排。	2023.11.17	否	/	是		
其他	贾磊	1、本人已持有的标的资产权属清晰，可以合法处置，除《展鹏科技股份有限公司发行股份及支付现金购买资产协议》项下披露的股权质押外，不存在其他任何质押、担保、冻结、查封等权利限制或瑕疵，不存在委托持股、信托持股或其他任何为第三方代持股份的情形，亦无与标的资产权属有关的诉讼、仲裁等重大法律纠纷情形。2、除已经披露的股权质押外，在本次交易标的资产评估基准日至资产交割日的期间内，本人不就已持有的标的资产设置抵押、质押等任何第三方权利。3、本人放弃在本次交易中标的公司其他股东对外转让股权的优先购买权。4、本人已持有的标的资产过户不存在法律障碍，不存在其它限制交易的相关投资协议或其他安排。	2023.11.17	否	/	是		
其他	公司	1、本公司保证为本次交易所提供的资料和信息是真实、准确和完整的，不存在虚假记载、误导性陈述或者重大遗漏，并对所提供资料和信息真实性、准确性和完整性承担相应的法律责任。2、本公司保证向参与本次交易的各中介机构所提供的资料和信息均为真实、准确、完整的原始书面资料或副本资料，该等资料副本或复印件与其原始资料或原件一致，是准确和完整的，所有文件的签名、印章均是真实的，并无任何虚假记载、误导性陈述或者重大遗漏。3、本公司将依照相关法律法规、规范性文件的有关规定，及时披露与本次交易有关的信息，并保证该等信息真实、准确和完整，保证该等信息不存在虚假记载、误导性陈述或者重大遗漏。	2023.11.17	否	/	是		
其他	公司董监高	1、本人保证向上市公司及为本次交易提供审计、评估、法律及财务顾问专业服务的中介机构提供的本人有关本次交易的相关信息和文件（包括但不限于原始书面材料、副本材料或口头证言等）均为真实、原始的书面资料或副本资料，该等资料副本或复印件与正本或原件一致，且该等文件资料的签字与印章都是真实的，该等文件的签署人已经合法授权并有效签署该文件；保证所提供信息和文件真实、准确和完整，不存在虚假记载、误导性陈述或者重大遗漏，并承诺承担个别和连带的法律责任。2、在参与本次交易期间，本人将依照相关法律、法规、规章、中国证券监督管理委员会（以下简称“中国证监会”）和上海证券交易所的有关规定，及时向上	2023.11.17	否	/	是		

		<p>市公司披露有关本次交易的信息，并保证该等信息的真实性、准确性和完整性，如因提供的信息存在虚假记载、误导性陈述或者重大遗漏，给上市公司或者投资者造成损失的，本人将依法承担赔偿责任。3、如本次交易所提供或披露的信息涉嫌虚假记载、误导性陈述或者重大遗漏，被司法机关立案侦查或者被中国证监会立案调查的，在案件调查结论明确以前，本人不转让在上市公司拥有权益的股份，并于收到立案稽查通知的两个交易日内将暂停转让的书面申请和股票账户提交上市公司董事会，由董事会代本人向证券交易所和登记结算公司申请锁定；未在两个交易日内提交锁定申请的，授权董事会核实后直接向证券交易所和登记结算公司报送本人的身份信息和账户信息并申请锁定；董事会未向证券交易所和登记结算公司报送本人的身份信息和账户信息的，授权证券交易所和登记结算公司直接锁定相关股份。如调查结论发现存在违法违规情节，本人承诺锁定股份自愿用于相关投资者赔偿安排。</p>					
其他	青岛鲲鹏及其一致行动人	<p>1、本公司保证为本次交易所提供的资料和信息是真实、准确和完整的，不存在虚假记载、误导性陈述或者重大遗漏，并对所提供资料和信息真实性、准确性和完整性承担相应的法律责任。2、本公司保证向参与本次交易的各中介机构所提供的资料和信息均为真实、准确、完整的原始书面资料或副本资料，该等资料副本或复印件与其原始资料或原件一致，是准确和完整的，所有文件的签名、印章均是真实的，并无任何虚假记载、误导性陈述或者重大遗漏。3、本公司将依照相关法律法规、规范性文件的规定，及时披露与本次交易有关的信息，并保证该等信息真实、准确和完整，保证该等信息不存在虚假记载、误导性陈述或者重大遗漏。4、如本次交易所提供或披露的信息涉嫌虚假记载、误导性陈述或者重大遗漏，被司法机关立案侦查或者被中国证监会立案调查的，在案件调查结论明确以前，本公司不转让在上市公司拥有权益的股份，并于收到立案稽查通知的两个交易日内将暂停转让的书面申请和股票账户提交上市公司董事会，由董事会代本公司向证券交易所和登记结算公司申请锁定；未在两个交易日内提交锁定申请的，授权董事会核实后直接向证券交易所和登记结算公司报送本公司的身份信息和账户信息并申请锁定；董事会未向证券交易所和登记结算公司报送本公司的身份信息和账户信息的，授权证券交易所和登记结算公司直接锁定相关股份。如调查结论发现存在违法违规情节，本公司承诺锁定股份自愿用于相关投资者赔偿安排。</p>	2023.11.17	否	/	是	
其他	王林江、李国祥	<p>1、本人保证向上市公司及为本次交易提供审计、评估、法律及财务顾问专业服务的中介机构提供的本人有关本次交易的相关信息和文件（包括但不限于原始书面材料、副本材料或口头证言等）均为真实、原始的书面资料或副本资料，该等资料副本或复印件与正本或原件一致，且该等文件资料的签字与印章都是真实的，该等文件的签署人已经合法授权并有效签署该文件；保证所提供信息和文件真实、准确和完整，不存在虚假记载、误导性陈述或者重大遗漏，并承诺承担个别和连带的法律责任。2、在参与本次交易期间，本人将依照相关法律、法规、规章、中国证券监督管理委员会（以下简称“中国证监会”）和上海证券交易所的有关规定，及时向上市公司披露有关本次交易的信息，并保证该等信息的真实性、准确性和完整性，如因提供的信息存在虚假记载、误导性陈述或者重大遗漏，给上市公司或者投资者造成损失的，本人将依法承担赔偿责任。3、如本次交易所提供或披露的信息涉嫌虚假记载、误导性陈述或者重大遗漏，被司法机关立案侦查或者被中国证监会立案调查的，在案件调查结论明确以前，本人不转让在上市公司拥有权益的股份，并于收到立案稽查通知的两个交易日内将暂停转让的书面申请和股票账户提交上市公司董事会，由董事会代本人向证券交易所和登记结算公司申请锁定；未在两个交易日内提交锁定申请的，授权董事会核实后直接向证券交易所和登记结算公司报送本人的身份信息和账户信息并申请锁定；董事会未向证券交易所和登记结算公司报送本人的身份信息和账户信息的，授权证券交易所和登记结算公司直接锁定相关股份。如调查结论发现存在违法违规情节，本人承诺锁定股份自愿用于相关投资者赔偿安排。</p>	2023.11.17	否	/	是	

解决同业竞争	王林江、李国祥、青岛鲲鹏及其一致行动人	1、本人/本公司直接或间接持有上市公司股份期间，本人/本公司控制的其他企业将不从事与上市公司业务范围相同、相似或构成实质竞争的业务；2、无论何种原因，如本人/本公司（包括本公司将来成立的子公司和其它受本公司控制的企业）获得可能与上市公司构成同业竞争的业务机会，本人/本公司将及时告知上市公司，并将尽最大努力促使该等业务机会转移给上市公司。若该等业务机会尚不具备转移给上市公司的条件，或因其他原因导致上市公司暂无法取得上述业务机会，上市公司有权选择以书面确认的方式要求本人/本公司放弃该等业务机会，或采取法律、法规及中国证券监督管理委员会许可的其他方式加以解决；3、如违反上述承诺，本人/本公司将承担由此给上市公司造成的全部损失；本人/本公司因违反上述承诺所取得全部利益归上市公司所有。	2023.11.17	否	/	是		
解决关联交易	王林江、李国祥、青岛鲲鹏及其一致行动人	1、本次交易完成后，本人/本公司承诺不利用自身对上市公司的实际控制人/股东地位及重大影响，谋求上市公司及其下属子公司在业务合作等方面给予本人/本公司优于市场第三方的权利；不利用自身对上市公司的实际控制人/股东地位及重大影响，谋求与上市公司及其下属子公司达成交易的优先权利。2、杜绝本人/本公司非法占用上市公司及其下属子公司资金、资产的行为，在任何情况下，不要求上市公司及其下属子公司违规向本人/本公司提供任何形式的担保。3、本次交易完成后，本人/本公司将诚信和善意履行作为上市公司实际控制人/股东的义务，避免与上市公司（包括其控制的企业）之间的不合理的关联交易；对于无法避免或有合理理由存在的关联交易，将与上市公司依法签订规范的关联交易协议，并按照有关法律、法规、规章、其他规范性文件及上市公司《公司章程》的规定履行批准程序；关联交易价格依照与无关联关系的独立第三方进行相同或相似交易时的价格确定，保证关联交易价格具有公允性；保证按照有关法律、法规和上市公司《公司章程》的规定履行关联交易的信息披露义务；保证不利用关联交易非法转移上市公司的资金、利润，不利用关联交易损害上市公司及非关联股东的利益。4、本次交易完成后，本人/本公司承诺在上市公司股东大会对涉及本人/本公司的有关关联交易事项进行表决时，履行回避表决的义务。5、本次交易完成后，本人/本公司保证将依照上市公司《公司章程》的规定参加股东大会，平等地行使股东权利并承担股东义务，不利用实际控制人/股东地位谋取不正当利益，不损害上市公司及其他股东的合法权益。6、本次交易完成后，除非本人/本公司不再为上市公司之实际控制人/股东，本承诺将持续有效。若本人/本公司违反上述承诺给上市公司及其他股东造成损失的，一切损失将由本人/本公司承担。	2023.11.17	否	/	是		
其他	王林江、李国祥、青岛鲲鹏及其一致行动人	1、资产独立：本次交易完成后，展鹏科技对其全部资产拥有完整、独立的所有权，与本人/本公司的资产严格分开，完全独立经营，不存在混合经营、资产不明晰的情形；本人/本公司及所控制的企业将不以任何方式违规占用展鹏科技的资产，不以展鹏科技的资产为自身的债务提供担保。2、人员独立：本次交易完成后，展鹏科技将继续拥有独立完整的劳动、人事管理体系，该等体系与本人/本公司完全独立；展鹏科技总经理、副总经理、财务负责人、董事会秘书等高级管理人员均专职任职，并领取薪酬；本人/本公司向展鹏科技推荐董事、监事、总经理等高级管理人员人选均通过合法程序进行。3、财务独立：本次交易完成后，展鹏科技将继续保持独立的财务会计部门，建立独立的会计核算体系，具有规范、独立的财务会计制度；银行账户独立，不存在与本人/本公司共用银行账户的情况；依法独立纳税；独立做出财务决策，本人/本公司不会干预展鹏科技的资金使用；财务人员独立，不在本人/本公司及所控制的企业处兼职或领取报酬。4、机构独立：展鹏科技将继续保持健全的股份公司法人治理结构，拥有独立、完整的组织机构；股东大会、董事会、独立董事、监事会、总经理等依法律、法规和《公司章程》独立行使职权。5、业务独立：展鹏科技拥有独立的经营管理系统，有独立开展经营业务的资产、人员、场地和品牌，具有面向市场独立自主持续经营的能力；本人/本公司除依法行使股东权利外，不会对上市公司的正常活动进行干预。如违反以上承诺，本人/本公司愿意承担由此产生的全	2023.11.17	否	/	是		

		部责任，补偿由此给展鹏科技造成的全部损失。						
其他	王林江、李国祥、青岛鲲鹏及其一致行动人、公司全体董监高	自上市公司审议本次交易的首次董事会召开之日起至本次资产重组实施完毕期间，本人/本公司无减持上市公司股份的计划。上述股份包括原持有的上市公司股份以及因上市公司送红股、转增股本等原因获得的上市公司股份。本承诺函自签署之日起对本人/本公司具有法律约束力，本人/本公司愿意对违反上述承诺给上市公司造成的一切经济损失、索赔责任及额外的费用支出承担法律责任。	2023.11.17	否	/	是		
其他	北京领为军融科技有限公司	1、本公司保证为本次交易所提供的资料和信息是真实、准确和完整的，不存在虚假记载、误导性陈述或者重大遗漏，并对所提供资料和信息真实性、准确性和完整性承担相应的法律责任。2、本公司保证向参与本次交易的各中介机构所提供的资料和信息均为真实、准确、完整的原始书面资料或副本资料，该等资料副本或复印件与其原始资料或原件一致，是准确和完整的，所有文件的签名、印章均是真实的，并无任何虚假记载、误导性陈述或者重大遗漏。3、本公司将依照相关法律法规、规范性文件的有关规定，及时披露与本次交易有关的信息，并保证该等信息真实、准确和完整，保证该等信息不存在虚假记载、误导性陈述或者重大遗漏。	2023.11.17	否	/	是		
其他	北京领为军融科技有限公司全体董监高	1、本人保证向上市公司及为本次交易提供审计、评估、法律及财务顾问专业服务的中介机构提供的本人有关本次交易的相关信息和文件（包括但不限于原始书面材料、副本材料或口头证言等）均为真实、原始的书面资料或副本资料，该等资料副本或复印件与正本或原件一致，且该等文件资料的签字与印章都是真实的，该等文件的签署人已经合法授权并有效签署该文件；保证所提供信息和文件真实、准确和完整，不存在虚假记载、误导性陈述或者重大遗漏，并承诺承担个别和连带的法律责任。2、在参与本次交易期间，本人将依照相关法律、法规、规章、中国证券监督管理委员会（以下简称“中国证监会”）和上海证券交易所有关规定，及时向上市公司披露有关本次交易的信息，并保证该等信息的真实性、准确性和完整性，如因提供的信息存在虚假记载、误导性陈述或者重大遗漏，给上市公司或者投资者造成损失的，本人将依法承担赔偿责任。3、如本次交易所提供或披露的信息涉嫌虚假记载、误导性陈述或者重大遗漏，被司法机关立案侦查或者被中国证监会立案调查的，在案件调查结论明确以前，本人不转让在上市公司拥有权益的股份，并于收到立案稽查通知的两个交易日内将暂停转让的书面申请和股票账户提交上市公司董事会，由董事会代本人向证券交易所和登记结算公司申请锁定；未在两个交易日内提交锁定申请的，授权董事会核实后直接向证券交易所和登记结算公司报送本人的身份信息和账户信息并申请锁定；董事会未向证券交易所和登记结算公司报送本人的身份信息和账户信息的，授权证券交易所和登记结算公司直接锁定相关股份。如调查结论发现存在违法违规情节，本人承诺锁定股份自愿用于相关投资者赔偿安排。	2023.11.17	否	/	是		
其他	公司	本公司不存在《上市公司证券发行注册管理办法》第十一条规定的以下不得向特定对象发行股票的情形：“1、擅自改变前次募集资金用途未作纠正，或者未经股东大会认可；2、最近一年财务报表的编制和披露在重大方面不符合企业会计准则或者相关信息披露规则的规定；最近一年财务会计报告被出具否定意见或者无法表示意见的审计报告；最近一年财务会计报告被出具保留意见的审计报告，且保留意见所涉及事项对上市公司的重大不利影响尚未消除。本次发行涉及重大资产重组的除外；3、现任董事、监事和高级管理人员最近三年受到中国证监会行政处罚，或者最近一年受到证券交易所公开谴责；4、上市公司或者其现任董事、监事和高级管理	2023.11.17	否	/	是		

			人员因涉嫌犯罪正在被司法机关立案侦查或者涉嫌违法违规正在被中国证监会立案调查；5、控股股东、实际控制人最近三年存在严重损害上市公司利益或者投资者合法权益的重大违法行为；6、最近三年存在严重损害投资者合法权益或者社会公共利益的重大违法行为。”						
与首次公开发行人相关的承诺	其他	金培荣、奚方、丁煜、常呈建、杨一农	本人减持所持有的公司股份应符合相关法律、法规、规章的规定，包括但不限于二级市场竞价交易方式、大宗交易方式、协议转让方式等。本人在减持所持有的公司股份前，应提前三个交易日予以公告，并在六个月内完成，并按照交易所的规则及时、准确地履行信息披露义务。	2015.5.15	否	/	是		
其他承诺	其他	公司	公司承诺将剩余募集资金永久性补充流动资金后十二个月内该部分资金不进行高风险财务性投资及为他人提供财务资助。	2023.6.17	是	一年	是		

注一：

发行股份及支付现金购买资产交易对方为：贾磊、邢台领擎软件开发中心（普通合伙）、邢台雅惠商贸中心（有限合伙）、北京云上智飞科技有限公司、诸暨科实华盈股权投资合伙企业（有限合伙）、郝利辉、邢台领诺软件开发中心（有限合伙）、梁智勇、珠海力高贰号股权投资基金合伙企业（有限合伙）、龚锐、嘉兴光煜股权投资合伙企业（有限合伙）、缪也霖、杭州科实股权投资有限公司、珠海富昆坦管理咨询中心（有限合伙）

注二：

全体交易对方为：发行股份及支付现金购买资产交易对方及青岛硅谷天堂恒盈投资合伙企业（有限合伙）

(二) 公司资产或项目存在盈利预测，且报告期仍处在盈利预测期间，公司就资产或项目是否达到原盈利预测及其原因作出说明

已达到 未达到 不适用

(三) 业绩承诺的完成情况及其对商誉减值测试的影响

适用 不适用

二、报告期内控股股东及其他关联方非经营性占用资金情况

适用 不适用

三、违规担保情况

适用 不适用

四、公司董事会对会计师事务所“非标准意见审计报告”的说明

适用 不适用

五、公司对会计政策、会计估计变更或重大会计差错更正原因和影响的分析说明

(一) 公司对会计政策、会计估计变更原因及影响的分析说明

适用 不适用

1. 会计政策的变更

(1) 本公司于 2023 年 1 月 1 日管理层批准，自 2023 年 1 月 1 日采用《企业会计准则解释第 16 号》（财会〔2022〕31 号）相关规定，对于在首次施行解释 16 号的财务报表列报最早期间的期初（即 2022 年 1 月 1 日）至 2023 年 1 月 1 日之间发生的适用解释 16 号的单项交易，本公司按照解释 16 号的规定进行调整。对于 2022 年 1 月 1 日因适用解释 16 号的单项交易而确认的租赁负债和使用权资产，产生应纳税暂时性差异和可抵扣暂时性差异的，本公司按照解释 16 号和《企业会计准则第 18 号——所得税》的规定，将累积影响数调整 2022 年 1 月 1 日的留存收益及其他相关财务报表项目。

因执行该项会计处理规定，本公司追溯调整了 2022 年 1 月 1 日合并财务报表的递延所得税资产 171,522.47 元，递延所得税负债 186,435.49 元，相关调整对本公司合并财务报表中归属于母公司股东权益的影响金额为 14,913.02 元，其中盈余公积为 0 元、未分配利润为 14,913.02 元。本公司母公司财务报表无影响。同时，本公司对 2022 年度合并比较财务报表及母公司比较财务报表的相关项目追溯调整。

2. 会计估计的变更

无。

3. 前期会计差错更正

无。

4. 2023 年起首次执行新会计准则或准则解释等涉及调整首次执行当年年初财务报表

本公司对 2023 年首次执行《企业会计准则解释第 16 号》（财会〔2022〕31 号）相关规定追溯调整 2022 年度合并比较财务报表及母公司比较财务报表的相关项目如下：

受影响的报表项目	2022 年 12 月 31 日/2022 年度 (合并)		2022 年 12 月 31 日/2022 年度 (母公司)	
	调整前	调整后	调整前	调整后
资产负债表项目：				
递延所得税资产	5,340,877.90	5,457,804.29	5,198,719.75	5,198,719.75
递延所得税负债	10,006,867.88	10,135,938.60	10,006,867.88	10,006,867.88
未分配利润	297,285,428.56	297,273,284.23	287,169,657.75	287,169,657.75
利润表项目：				
所得税费用	4,329,759.79	4,326,991.10	4,309,388.27	4,309,388.27

(二) 公司对重大会计差错更正原因及影响的分析说明

适用 不适用

(三) 与前任会计师事务所进行的沟通情况

适用 不适用

(四) 审批程序及其他说明

适用 不适用

六、聘任、解聘会计师事务所情况

单位：元 币种：人民币

现聘任	
境内会计师事务所名称	天职国际会计师事务所(特殊普通合伙)
境内会计师事务所报酬	300,000.00
境内会计师事务所审计年限	2
境内会计师事务所注册会计师姓名	汪娟、梅花
境内会计师事务所注册会计师审计服务的累计年限	汪娟(2年)、梅花(1年)
境外会计师事务所名称	
境外会计师事务所报酬	
境外会计师事务所审计年限	

	名称	报酬
内部控制审计会计师事务所	天职国际会计师事务所(特殊普通合伙)	50,000.00
财务顾问		
保荐人	兴业证券股份有限公司	0.00

聘任、解聘会计师事务所的情况说明

适用 不适用

审计期间改聘会计师事务所的情况说明

适用 不适用

审计费用较上一年度下降 20%以上（含 20%）的情况说明

适用 不适用

七、面临退市风险的情况

(一) 导致退市风险警示的原因

适用 不适用

(二) 公司拟采取的应对措施

适用 不适用

(三) 面临终止上市的情况和原因

适用 不适用

八、破产重整相关事项

适用 不适用

九、重大诉讼、仲裁事项

本年度公司有重大诉讼、仲裁事项 本年度公司无重大诉讼、仲裁事项

十、上市公司及其董事、监事、高级管理人员、控股股东、实际控制人涉嫌违法违规、受到处罚及整改情况

适用 不适用

十一、报告期内公司及其控股股东、实际控制人诚信状况的说明

适用 不适用

公司及控股股东、实际控制人在报告期内不存在未履行法院生效判决、不存在所负数额较大的债务到期未清偿等情况。

十二、重大关联交易

(一) 与日常经营相关的关联交易

1、已在临时公告披露且后续实施无进展或变化的事项

适用 不适用

2、已在临时公告披露，但有后续实施的进展或变化的事项

适用 不适用

3、临时公告未披露的事项

适用 不适用

(二) 资产或股权收购、出售发生的关联交易

1、 已在临时公告披露且后续实施无进展或变化的事项

适用 不适用

2、 已在临时公告披露，但有后续实施的进展或变化的事项

适用 不适用

3、 临时公告未披露的事项

适用 不适用

4、 涉及业绩约定的，应当披露报告期内的业绩实现情况

适用 不适用

(三) 共同对外投资的重大关联交易

1、 已在临时公告披露且后续实施无进展或变化的事项

适用 不适用

2、 已在临时公告披露，但有后续实施的进展或变化的事项

适用 不适用

3、 临时公告未披露的事项

适用 不适用

(四) 关联债权债务往来

1、 已在临时公告披露且后续实施无进展或变化的事项

适用 不适用

2、 已在临时公告披露，但有后续实施的进展或变化的事项

适用 不适用

3、 临时公告未披露的事项

适用 不适用

(五) 公司与存在关联关系的财务公司、公司控股财务公司与关联方之间的金融业务

适用 不适用

(六) 其他

适用 不适用

十三、重大合同及其履行情况

(一) 托管、承包、租赁事项

1、 托管情况

适用 不适用

2、 承包情况

适用 不适用

3、 租赁情况

适用 不适用

(二) 担保情况

适用 不适用

(三) 委托他人进行现金资产管理的情况

1. 委托理财情况

(1) 委托理财总体情况

适用 不适用

单位：元 币种：人民币

类型	资金来源	发生额	未到期余额	逾期未收回金额
银行理财	自有资金	0.00	0.00	0.00
券商理财	自有资金	430,000,000	390,000,000.00	0.00
银行理财	募集资金	154,000,000.00	0.00	0.00
券商理财	募集资金	45,000,000.00	0.00	0.00
私募基金	自有资金	10,731,080.00	10,731,080.00	0.00

其他情况

适用 不适用

(2) 单项委托理财情况

适用 不适用

其他情况

适用 不适用

(3) 委托理财减值准备

适用 不适用

2. 委托贷款情况

(1) 委托贷款总体情况

适用 不适用

其他情况

适用 不适用

(2) 单项委托贷款情况

适用 不适用

其他情况

适用 不适用

(3) 委托贷款减值准备

适用 不适用

3. 其他情况

适用 不适用

(四) 其他重大合同

适用 不适用

十四、募集资金使用进展说明

适用 不适用

十五、其他对投资者作出价值判断和投资决策有重大影响的重大事项的说明

适用 不适用

第七节 股份变动及股东情况

一、股本变动情况

(一) 股份变动情况表

1、股份变动情况表

报告期内，公司股份总数及股本结构未发生变化。

2、股份变动情况说明

适用 不适用

3、股份变动对最近一年和最近一期每股收益、每股净资产等财务指标的影响（如有）

适用 不适用

4、公司认为必要或证券监管机构要求披露的其他内容

适用 不适用

(二) 限售股份变动情况

适用 不适用

二、证券发行与上市情况

(一) 截至报告期内证券发行情况

适用 不适用

截至报告期内证券发行情况的说明（存续期内利率不同的债券，请分别说明）：

适用 不适用

(二) 公司股份总数及股东结构变动及公司资产和负债结构的变动情况

适用 不适用

(三) 现存的内部职工股情况

适用 不适用

三、股东和实际控制人情况

(一) 股东总数

截至报告期末普通股股东总数(户)	14,735
年度报告披露日前上一月末的普通股股东总数(户)	13,731
截至报告期末表决权恢复的优先股股东总数(户)	0
年度报告披露日前上一月末表决权恢复的优先股股东总数(户)	0

(二) 截至报告期末前十名股东、前十名流通股东（或无限售条件股东）持股情况表

单位：股

前十名股东持股情况（不含通过转融通出借股份）

股东名称 (全称)	报告期内增 减	期末持股数 量	比例 (%)	持有有 限售 条件 股份 数量	质押、标 记或冻结 情况		股东性质
					股份 状态	数量	
青岛硅谷天堂鲲鹏股权投资有限公司	58,398,088	58,398,088	20.00	0	无	0	境内非国有 法人
青岛硅谷天堂嘉鹏股权投资有限公司	29,169,845	29,169,845	9.99	0	无	0	境内非国有 法人
金培荣	0	20,610,288	7.06	0	无	0	境内自然人
奚方	0	15,909,734	5.45	0	无	0	境内自然人
丁煜	-4,237,800	11,830,619	4.05	0	无	0	境内自然人
常呈建	0	8,656,395	2.96	0	无	0	境内自然人
杨一农	0	7,862,673	2.69	0	无	0	境内自然人
深圳市嘉源天成创业投资企业(有限合 伙)	0	7,849,780	2.69	0	未知		未知
深圳市航嘉源控股(集团)有限公司	0	4,012,800	1.37	0	未知		未知
丁盈盈	2,868,900	2,868,900	0.98	0	无	0	境内自然人
前十名无限售条件股东持股情况							
股东名称	持有无限售条件流通股的数量		股份种类及数量				
	数量		种类	数量			
青岛硅谷天堂鲲鹏股权投资有限公司	58,398,088		人民币普通股	58,398,088			
青岛硅谷天堂嘉鹏股权投资有限公司	29,169,845		人民币普通股	29,169,845			
金培荣	20,610,288		人民币普通股	20,610,288			
奚方	15,909,734		人民币普通股	15,909,734			
丁煜	11,830,619		人民币普通股	11,830,619			
常呈建	8,656,395		人民币普通股	8,656,395			
杨一农	7,862,673		人民币普通股	7,862,673			
深圳市嘉源天成创业投资企业(有限合 伙)	7,849,780		人民币普通股	7,849,780			
深圳市航嘉源控股(集团)有限公司	4,012,800		人民币普通股	4,012,800			
丁盈盈	2,868,900		人民币普通股	2,868,900			
前十名股东中回购专户情况说明	不适用						
上述股东委托表决权、受托表决权、放弃表 决权的说明	不适用						
上述股东关联关系或一致行动的说明	青岛嘉鹏为青岛鲲鹏的一致行动人；丁煜为丁盈盈之父；公司未知 其余股东之间是否存在关联关系，也未知是否属于《上市公司股东 持股变动信息披露管理办法》中规定的一致行动人						
表决权恢复的优先股股东及持股数量的说明	不适用						

前十名股东参与转融通业务出借股份情况

□适用 √不适用

前十名股东较上期发生变化

√适用 □不适用

单位:股

前十名股东较上期末变化情况					
股东名称(全称)	本报告期新 增/退出	期末转融通出借股份且尚 未归还数量		期末股东普通账户、信用 账户持股以及转融通出借 尚未归还的股份数量	
		数量合计	比例(%)	数量合计	比例(%)
青岛硅谷天堂鲲鹏股权投资有限公司	新增	0	0.00%	0	0.00%
青岛硅谷天堂嘉鹏股权投资有限公司	新增	0	0.00%	0	0.00%
丁盈盈	新增	0	0.00%	0	0.00%
青岛硅谷天堂宏坦投资有限公司	退出	0	0.00%	0	0.00%
金培良	退出	0	0.00%	0	0.00%

林晞	退出	0	0.00%	0	0.00%
----	----	---	-------	---	-------

前十名有限售条件股东持股数量及限售条件

适用 不适用

(三) 战略投资者或一般法人因配售新股成为前 10 名股东

适用 不适用

四、控股股东及实际控制人情况

(一) 控股股东情况

1 法人

适用 不适用

名称	青岛硅谷天堂鲲鹏股权投资有限公司
单位负责人或法定代表人	张全有
成立日期	2022 年 7 月 12 日
主要经营业务	以自有资金从事投资活动
报告期内控股和参股的其他境内外上市公司的股权情况	无
其他情况说明	无

2 自然人

适用 不适用

3 公司不存在控股股东情况的特别说明

适用 不适用

4 报告期内控股股东变更情况的说明

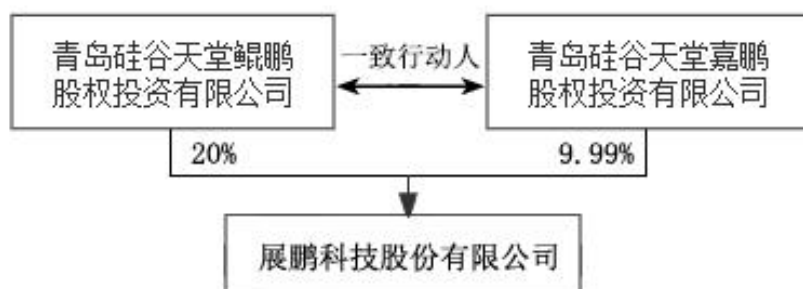
适用 不适用

公司原控股股东宏坦投资与青岛鲲鹏、青岛嘉鹏于 2023 年 9 月 7 日签署了《股份转让协议》，宏坦投资向青岛鲲鹏与青岛嘉鹏协议转让其持有的公司股份 87,567,933 股（占公司总股本的 29.99%），其中，青岛鲲鹏受让 58,398,088 股（占公司总股本的 20.00%），青岛嘉鹏受让 29,169,845 股（占公司总股本的 9.99%）。上述协议转让的过户登记手续已于 2023 年 10 月 16 日办理完毕。

此次权益变动属于同一实际控制人控制的不同主体之间协议转让公司股份的情形，公司实际控制人未发生变化。此次权益变动后，公司控股股东由宏坦投资变更为青岛鲲鹏，青岛嘉鹏为青岛鲲鹏的一致行动人。具体情况详见公司于 2023 年 9 月 8 日披露的《展鹏科技股份有限公司关于控股股东协议转让公司股份暨控股股东变更的提示性公告》（公告编号：2023-038）及同日披露的《展鹏科技股份有限公司简式权益变动报告书-宏坦投资》、《展鹏科技股份有限公司详式权益变动报告书-青岛鲲鹏及青岛嘉鹏》。

5 公司与控股股东之间的产权及控制关系的方框图

适用 不适用



(二) 实际控制人情况

1 法人

适用 不适用

2 自然人

适用 不适用

姓名	李国祥
国籍	中国
是否取得其他国家或地区居留权	否
主要职业及职务	硅谷天堂产业集团股份有限公司副董事长、山水控股集团有限公司董事长
过去 10 年曾控股的境内外上市公司情况	欣龙控股（集团）股份有限公司
姓名	王林江
国籍	中国
是否取得其他国家或地区居留权	否
主要职业及职务	硅谷天堂产业集团股份有限公司董事
过去 10 年曾控股的境内外上市公司情况	欣龙控股（集团）股份有限公司

3 公司不存在实际控制人情况的特别说明

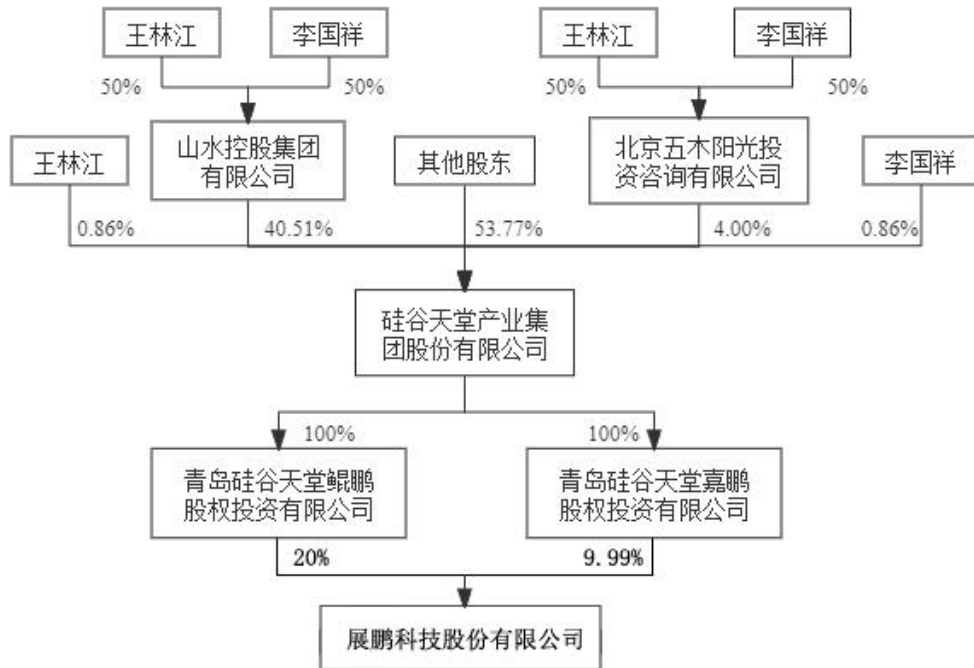
适用 不适用

4 报告期内公司控制权发生变更的情况说明

适用 不适用

5 公司与实际控制人之间的产权及控制关系的方框图

适用 不适用



6 实际控制人通过信托或其他资产管理方式控制公司

适用 不适用

(三) 控股股东及实际控制人其他情况介绍

适用 不适用

五、公司控股股东或第一大股东及其一致行动人累计质押股份数量占其所持公司股份数量比例达到 80%以上

适用 不适用

六、其他持股在百分之十以上的法人股东

适用 不适用

七、股份限制减持情况说明

适用 不适用

八、股份回购在报告期的具体实施情况

适用 不适用

第八节 优先股相关情况

适用 不适用

第九节 债券相关情况

一、企业债券、公司债券和非金融企业债务融资工具

适用 不适用

二、可转换公司债券情况

适用 不适用

第十节 财务报告

一、审计报告

√适用 □不适用

审计报告

天职业字[2024]6314号

展鹏科技股份有限公司全体股东：

一、审计意见

我们审计了展鹏科技股份有限公司（以下简称“展鹏科技”或“公司”）财务报表，包括 2023 年 12 月 31 日的合并及母公司资产负债表，2023 年度的合并及母公司利润表、合并及母公司现金流量表、合并及母公司股东权益变动表，以及财务报表附注。

我们认为，后附的财务报表在所有重大方面按照企业会计准则的规定编制，公允反映了展鹏科技 2023 年 12 月 31 日的合并及母公司财务状况以及 2023 年度的合并及母公司经营成果和现金流量。

二、形成审计意见的基础

我们按照中国注册会计师审计准则的规定执行了审计工作。审计报告的“注册会计师对财务报表审计的责任”部分进一步阐述了我们在这些准则下的责任。按照中国注册会计师职业道德守则，我们独立于展鹏科技，并履行了职业道德方面的其他责任。我们相信，我们获取的审计证据是充分、适当的，为发表审计意见提供了基础。

三、关键审计事项

关键审计事项是我们根据职业判断，认为对本期财务报表审计最为重要的事项。这些事项的应对以对财务报表整体进行审计并形成审计意见为背景，我们不对这些事项单独发表意见。

审计报告（续）

天职业字[2024]6314 号

关键审计事项	该事项在审计中是如何应对的
<p>1、营业收入</p> <p>展鹏科技主要从事电梯门系统、电梯一体化控制系统、电梯轿厢及门系统配套部件的研发、生产及销售。由于营业收入是公司的关键业绩指标之一，从而存在管理层为了达到特定目标或期望而操纵收入确认的固有风险，我们将收入确认识别为关键审计事项。</p> <p>关于收入确认的会计政策见财务报表附注“三、（三十一）收入”；关于收入类别披露见财务报表附注“六、（三十七）营业收入、营业成本”</p>	<p>我们执行的主要程序包括：</p> <p>（1）了解、评估管理层对展鹏科技自销售订单审批至营业收入入账的销售流程中的内部控制的设计，并测试关键控制执行的有效性；</p> <p>（2）选取样本检查销售合同，识别与商品控制权转移相关的合同条款与条件，评价收入确认时点是否符合企业会计准则的要求，并确定是否一贯应用；</p> <p>（3）结合产品类型对收入以及毛利情况执行分析性测试程序，判断本期收入金额是否出现异常波动的情形；</p> <p>（4）对本年记录的收入交易选取样本，核对销售订单、销售出库单、客户签收记录以及相关回款情况，评价相关收入确认是否符合公司收入确认的会计政策，收入确认金额是否正确；</p> <p>（5）对于重大客户的销售收入执行函证程序，对客户期末应收账款的余额以及本期确认的收入金额进行函证；</p> <p>（6）对资产负债表日前后确认的收入抽样核对至客户签收记录等支持性文件，以评估收入是否在恰当的会计期间确认。</p>

关键审计事项	该事项在审计中是如何应对的
<p>2、应收账款</p> <p>截至 2023 年 12 月 31 日，展鹏科技应收账款账面余额 18,786.51 万元，坏账准备金额 579.39 万元，应收账款金额重大，管理层在对应收账款的可回收性进行评估时，需要综合考虑应收账款的账龄、债务人的还款记录、债务人的行业现状等。基于应收账款的余额重大，坏账准备的评估涉及复杂且重大的管理层判断，因此，我们将应收账款的可回收性作为关键审计事项。</p> <p>关于应收账款的会计政策见财务报表附注“三、（十三）应收账款”；关于应收账款披露见财务报表附注“六、（四）应收账款”。</p>	<p>我们执行的主要程序包括：</p> <p>（1）了解和评估展鹏科技与应收账款的可收回性及应收账款减值准备相关的流程以及管理层内部控制，并评价这些内部控制的设计和运行有效性；</p> <p>（2）了解管理层评价应收账款坏账准备时的判断和考虑的因素，评估计算应收账款减值准备时所采用的方法、数据假设的合理性；</p> <p>（3）对于管理层按照信用风险特征组合计提坏账准备的应收账款，评价管理层确定的坏账准备计提政策是否合理；</p> <p>（4）对于单独计提坏账准备的应收账款，获取管理层单独计提坏账准备的理由以及对预计未来可收回金额做出的估计的过程，并复核其合理性和准确性；</p> <p>（5）选取样本，抽查与应收账款余额相关的销售发票、货物签收单或银行流水等支持性文件；</p> <p>（6）抽取重要应收账款执行了函证程序；</p> <p>（7）检查应收账款的期后回款情况，评价管理层对坏账准备计提的合理性；</p> <p>（8）检查与应收账款减值相关的信息是否已在财务报表中作出恰当列报。</p>

审计报告（续）

天职业字[2024]6314 号

四、其他信息

展鹏科技管理层（以下简称“管理层”）对其他信息负责。其他信息包括展鹏科技 2023 年年度报告中涵盖的信息，但不包括财务报表和我们的审计报告。

我们对财务报表发表的审计意见不涵盖其他信息，我们也不对其他信息发表任何形式的鉴证结论。

结合我们对财务报表的审计，我们的责任是阅读其他信息，在此过程中，考虑其他信息是否与财务报表或我们在审计过程中了解到的情况存在重大不一致或者似乎存在重大错报。

基于我们已执行的工作，如果我们确定其他信息存在重大错报，我们应当报告该事实。在这方面，我们无任何事项需要报告。

五、管理层和治理层对财务报表的责任

管理层负责按照企业会计准则的规定编制财务报表，使其实现公允反映，并设计、执行和维护必要的内部控制，以使财务报表不存在由于舞弊或错误导致的重大错报。

在编制财务报表时，管理层负责评估展鹏科技的持续经营能力，披露与持续经营相关的事项（如适用），并运用持续经营假设，除非计划进行清算、终止运营或别无其他现实的选择。

治理层负责监督展鹏科技的财务报告过程。

六、注册会计师对财务报表审计的责任

我们的目标是对财务报表整体是否不存在由于舞弊或错误导致的重大错报获取合理保证，并出具包含审计意见的审计报告。合理保证是高水平的保证，但并不能保证按照审计准则执行的审计在某一重大错报存在时总能发现。错报可能由于舞弊或错误导致，如果合理预期错报单独或汇总起来可能影响财务报表使用者依据财务报表作出的经济决策，则通常认为错报是重大的。

在按照审计准则执行审计工作的过程中，我们运用职业判断，并保持职业怀疑。同时，我们也执行以下工作：

（1）识别和评估由于舞弊或错误导致的财务报表重大错报风险，设计和实施审计程序以应对这些风险，并获取充分、适当的审计证据，作为发表审计意见的基础。由于舞弊可能涉及串通、伪造、故意遗漏、虚假陈述或凌驾于内部控制之上，未能发现由于舞弊导致的重大错报的风险高于未能发现由于错误导致的重大错报的风险。

审计报告（续）

天职业字[2024]6314 号

（2）了解与审计相关的内部控制，以设计恰当的审计程序。

(3) 评价管理层选用会计政策的恰当性和作出会计估计及相关披露的合理性。

(4) 对管理层使用持续经营假设的恰当性得出结论。同时，根据获取的审计证据，就可能导致对展鹏科技持续经营能力产生重大疑虑的事项或情况是否存在重大不确定性得出结论。如果我们得出结论认为存在重大不确定性，审计准则要求我们在审计报告中提请报表使用者注意财务报表中的相关披露；如果披露不充分，我们应当发表非无保留意见。我们的结论基于截至审计报告日可获得的信息。然而，未来的事项或情况可能导致展鹏科技不能持续经营。

(5) 评价财务报表的总体列报、结构和内容，并评价财务报表是否公允反映相关交易和事项。

(6) 就展鹏科技中实体或业务活动的财务信息获取充分、适当的审计证据，以对财务报表发表审计意见。我们负责指导、监督和执行集团审计，并对审计意见承担全部责任。

我们与治理层就计划的审计范围、时间安排和重大审计发现等事项进行沟通，包括沟通我们在审计中识别出的值得关注的内部控制缺陷。

我们还就已遵守与独立性相关的职业道德要求向治理层提供声明，并与治理层沟通可能被合理认为影响我们独立性的所有关系和其他事项，以及相关的防范措施（如适用）。

从与治理层沟通过的事项中，我们确定哪些事项对本期合并财务报表审计最为重要，因而构成关键审计事项。我们在审计报告中描述这些事项，除非法律法规禁止公开披露这些事项，或在极少数情形下，如果合理预期在审计报告中沟通某事项造成的负面后果超过在公众利益方面产生的益处，我们确定不应在审计报告中沟通该事项。

[以下无正文]

审计报告（续）

天职业字[2024]6314 号

[此页无正文]

中国注册会计师

（项目合伙人）：

中国·北京

二〇二四年三月二十七日

中国注册会计师：

二、财务报表

合并资产负债表

2023 年 12 月 31 日

编制单位：展鹏科技股份有限公司

单位：元 币种：人民币

项目	附注	2023 年 12 月 31 日	2022 年 12 月 31 日
流动资产：			
货币资金		75,593,980.49	322,070,265.81
结算备付金			
拆出资金			
交易性金融资产		304,133,174.10	228,983,532.54
衍生金融资产			
应收票据		58,204,102.41	81,782,482.24
应收账款		182,071,194.41	171,439,003.51
应收款项融资		10,005,190.56	21,378,472.68
预付款项		752,875.28	1,837,122.67
应收保费			
应收分保账款			
应收分保合同准备金			
其他应收款		1,070,350.77	1,963,903.07
其中：应收利息			
应收股利			
买入返售金融资产			
存货		64,762,590.34	72,000,128.44
合同资产			
持有待售资产			
一年内到期的非流动资产		115,174,768.11	
其他流动资产		2,276,735.05	
流动资产合计		814,044,961.52	901,454,910.96
非流动资产：			
发放贷款和垫款			
债权投资			
其他债权投资			
长期应收款			
长期股权投资			
其他权益工具投资		93,360,000.00	68,460,000.00
其他非流动金融资产		100,000,000.00	
投资性房地产			
固定资产		168,787,434.51	160,463,125.68
在建工程			12,096,058.71
生产性生物资产			
油气资产			
使用权资产		412,121.10	516,282.90
无形资产		39,850,252.56	41,009,077.77
开发支出			
商誉			

长期待摊费用		896,155.45	898,884.84
递延所得税资产		2,622,926.89	5,457,804.29
其他非流动资产		396,015.10	1,731,902.81
非流动资产合计		406,324,905.61	290,633,137.00
资产总计		1,220,369,867.13	1,192,088,047.96
流动负债：			
短期借款			
向中央银行借款			
拆入资金			
交易性金融负债			
衍生金融负债			
应付票据		6,069,147.75	19,367,626.58
应付账款		96,136,543.09	109,248,926.26
预收款项		34,923.71	
合同负债		846,555.49	1,667,956.35
卖出回购金融资产款			
吸收存款及同业存放			
代理买卖证券款			
代理承销证券款			
应付职工薪酬		7,816,243.41	8,959,805.92
应交税费		6,542,201.33	11,239,929.04
其他应付款		17,971,315.05	27,672,847.83
其中：应付利息			
应付股利			
应付手续费及佣金			
应付分保账款			
持有待售负债			
一年内到期的非流动负债		338,550.19	228,539.24
其他流动负债		38,944,739.43	19,435,883.29
流动负债合计		174,700,219.45	197,821,514.51
非流动负债：			
保险合同准备金			
长期借款			
应付债券			
其中：优先股			
永续债			
租赁负债		16,140.28	239,166.33
长期应付款			
长期应付职工薪酬			
预计负债			
递延收益			
递延所得税负债		16,143,559.60	10,135,938.60
其他非流动负债			
非流动负债合计		16,159,699.88	10,375,104.93
负债合计		190,859,919.33	208,196,619.44
所有者权益（或股东权益）：			
实收资本（或股本）		291,990,440.00	291,990,440.00
其他权益工具			

其中：优先股			
永续债			
资本公积		253,978,897.57	253,978,897.57
减：库存股			
其他综合收益		75,106,000.00	53,941,000.00
专项储备		11,073,516.23	9,879,703.34
盈余公积		84,701,006.03	76,828,103.38
一般风险准备			
未分配利润		312,660,087.97	297,273,284.23
归属于母公司所有者权益 (或股东权益) 合计		1,029,509,947.80	983,891,428.52
少数股东权益			
所有者权益(或股东权益) 合计		1,029,509,947.80	983,891,428.52
负债和所有者权益(或 股东权益) 总计		1,220,369,867.13	1,192,088,047.96

公司负责人：韩铁林 主管会计工作负责人：施翔 会计机构负责人：黄丽珍

母公司资产负债表

2023 年 12 月 31 日

编制单位：展鹏科技股份有限公司

单位：元 币种：人民币

项目	附注	2023 年 12 月 31 日	2022 年 12 月 31 日
流动资产：			
货币资金		65,243,557.93	315,241,650.85
交易性金融资产		304,133,174.10	228,983,532.54
衍生金融资产			
应收票据		58,204,102.41	81,782,482.24
应收账款		181,917,978.41	171,209,179.51
应收款项融资		10,005,190.56	21,378,472.68
预付款项		706,910.97	1,804,928.50
其他应收款		1,070,350.77	1,963,903.07
其中：应收利息			
应收股利			
存货		62,638,135.91	70,300,730.00
合同资产			
持有待售资产			
一年内到期的非流动资产		115,174,768.11	
其他流动资产		2,276,735.05	
流动资产合计		801,370,904.22	892,664,879.39
非流动资产：			
债权投资			
其他债权投资			
长期应收款			
长期股权投资		2,697,147.24	2,697,147.24
其他权益工具投资		93,360,000.00	68,460,000.00

其他非流动金融资产		100,000,000.00	
投资性房地产			
固定资产		168,125,522.21	159,695,779.25
在建工程			12,096,058.71
生产性生物资产			
油气资产			
使用权资产			
无形资产		39,850,252.56	41,009,077.77
开发支出			
商誉			
长期待摊费用		857,408.41	827,008.51
递延所得税资产		2,444,974.88	5,198,719.75
其他非流动资产		396,015.10	1,731,902.81
非流动资产合计		407,731,320.40	291,715,694.04
资产总计		1,209,102,224.62	1,184,380,573.43
流动负债：			
短期借款			
交易性金融负债			
衍生金融负债			
应付票据		6,069,147.75	19,367,626.58
应付账款		100,397,710.22	114,070,681.58
预收款项		34,923.71	
合同负债		846,555.49	1,667,956.35
应付职工薪酬		7,364,702.16	8,508,790.87
应交税费		5,665,932.71	10,554,710.35
其他应付款		18,333,303.05	28,072,275.83
其中：应付利息			
应付股利			
持有待售负债			
一年内到期的非流动负债			
其他流动负债		38,944,739.43	19,435,883.29
流动负债合计		177,657,014.52	201,677,924.85
非流动负债：			
长期借款			
应付债券			
其中：优先股			
永续债			
租赁负债			
长期应付款			
长期应付职工薪酬			
预计负债			
递延收益			
递延所得税负债		16,040,529.33	10,006,867.88
其他非流动负债			
非流动负债合计		16,040,529.33	10,006,867.88
负债合计		193,697,543.85	211,684,792.73
所有者权益（或股东权益）：			
实收资本（或股本）		291,990,440.00	291,990,440.00

其他权益工具			
其中：优先股			
永续债			
资本公积		253,978,897.57	253,978,897.57
减：库存股			
其他综合收益		75,106,000.00	53,941,000.00
专项储备		10,000,643.59	8,787,682.00
盈余公积		84,701,006.03	76,828,103.38
未分配利润		299,627,693.58	287,169,657.75
所有者权益（或股东权益）合计		1,015,404,680.77	972,695,780.70
负债和所有者权益（或股东权益）总计		1,209,102,224.62	1,184,380,573.43

公司负责人：韩铁林 主管会计工作负责人：施翔 会计机构负责人：黄丽珍

合并利润表

2023 年 1—12 月

单位：元 币种：人民币

项目	附注	2023 年度	2022 年度
一、营业总收入		503,365,193.98	499,147,857.37
其中：营业收入		503,365,193.98	499,147,857.37
利息收入			
已赚保费			
手续费及佣金收入			
二、营业总成本		442,575,143.68	434,288,201.22
其中：营业成本		384,230,707.44	375,737,435.98
利息支出			
手续费及佣金支出			
退保金			
赔付支出净额			
提取保险责任准备金净额			
保单红利支出			
分保费用			
税金及附加		4,537,737.01	4,301,552.08
销售费用		8,822,541.64	7,704,664.17
管理费用		26,744,220.10	27,907,346.00
研发费用		18,789,855.93	19,807,760.87
财务费用		-549,918.44	-1,170,557.88
其中：利息费用		21,472.66	24,377.60
利息收入		613,821.64	1,283,822.41
加：其他收益		8,483,244.26	10,399,424.86
投资收益（损失以“-”号填列）		6,446,298.23	5,185,588.22
其中：对联营企业和合营企业的投资收益			
以摊余成本计量的金融资产终止确认收益			

汇兑收益（损失以“-”号填列）			
净敞口套期收益（损失以“-”号填列）			
公允价值变动收益（损失以“-”号填列）		20,230,475.53	-6,494,627.06
信用减值损失（损失以“-”号填列）		-1,767,722.99	-1,709,663.09
资产减值损失（损失以“-”号填列）		-203,331.85	-26,346,026.26
资产处置收益（损失以“-”号填列）		463,416.91	6,592.55
三、营业利润（亏损以“-”号填列）		94,442,430.39	45,900,945.37
加：营业外收入		67,042.01	82,377.11
减：营业外支出		279,523.54	162,000.00
四、利润总额（亏损总额以“-”号填列）		94,229,948.86	45,821,322.48
减：所得税费用		12,572,154.47	4,326,991.10
五、净利润（净亏损以“-”号填列）		81,657,794.39	41,494,331.38
（一）按经营持续性分类			
1. 持续经营净利润（净亏损以“-”号填列）		81,657,794.39	41,494,331.38
2. 终止经营净利润（净亏损以“-”号填列）			
（二）按所有权归属分类			
1. 归属于母公司股东的净利润（净亏损以“-”号填列）		81,657,794.39	41,494,331.38
2. 少数股东损益（净亏损以“-”号填列）			
六、其他综合收益的税后净额		21,165,000.00	19,941,000.00
（一）归属母公司所有者的其他综合收益的税后净额		21,165,000.00	19,941,000.00
1. 不能重分类进损益的其他综合收益		21,165,000.00	19,941,000.00
（1）重新计量设定受益计划变动额			
（2）权益法下不能转损益的其他综合收益			
（3）其他权益工具投资公允价值变动		21,165,000.00	19,941,000.00
（4）企业自身信用风险公允价值变动			
2. 将重分类进损益的其他综合收益			
（1）权益法下可转损益的其他综合收益			
（2）其他债权投资公允价值变动			
（3）金融资产重分类计入其他综合收益的金额			

(4) 其他债权投资信用减值准备			
(5) 现金流量套期储备			
(6) 外币财务报表折算差额			
(7) 其他			
(二) 归属于少数股东的其他综合收益的税后净额			
七、综合收益总额		102,822,794.39	61,435,331.38
(一) 归属于母公司所有者的综合收益总额		102,822,794.39	61,435,331.38
(二) 归属于少数股东的综合收益总额			
八、每股收益：			
(一) 基本每股收益(元/股)		0.28	0.14
(二) 稀释每股收益(元/股)		0.28	0.14

本期发生同一控制下企业合并的，被合并方在合并前实现的净利润为：0 元，上期被合并方实现的净利润为：0 元。

公司负责人：韩铁林 主管会计工作负责人：施翔 会计机构负责人：黄丽珍

母公司利润表

2023 年 1—12 月

单位：元 币种：人民币

项目	附注	2023 年度	2022 年度
一、营业收入		502,822,836.46	498,537,625.51
减：营业成本		388,435,611.41	378,278,485.91
税金及附加		4,454,205.82	4,214,812.67
销售费用		8,821,414.64	7,704,163.17
管理费用		25,888,330.55	27,105,341.90
研发费用		18,789,855.93	19,807,760.87
财务费用		-499,579.92	-1,165,153.78
其中：利息费用			
利息收入		538,615.18	1,250,108.72
加：其他收益		8,474,169.88	10,388,508.24
投资收益（损失以“-”号填列）		6,446,298.23	5,185,588.22
其中：对联营企业和合营企业的投资收益			
以摊余成本计量的金融资产终止确认收益			
净敞口套期收益（损失以“-”号填列）			
公允价值变动收益（损失以“-”号填列）		20,230,475.53	-6,494,627.06
信用减值损失（损失以“-”号填列）		-1,767,722.99	-1,709,663.09
资产减值损失（损失以“-”号填列）		-203,331.85	-26,346,026.26
资产处置收益（损失以“-”号填列）		463,416.91	6,592.55

二、营业利润（亏损以“－”号填列）		90,576,303.74	43,622,587.37
加：营业外收入		64,412.01	82,377.11
减：营业外支出		279,523.54	12,000.00
三、利润总额（亏损总额以“－”号填列）		90,361,192.21	43,692,964.48
减：所得税费用		11,632,165.73	4,309,388.27
四、净利润（净亏损以“－”号填列）		78,729,026.48	39,383,576.21
（一）持续经营净利润（净亏损以“－”号填列）		78,729,026.48	39,383,576.21
（二）终止经营净利润（净亏损以“－”号填列）			
五、其他综合收益的税后净额		21,165,000.00	19,941,000.00
（一）不能重分类进损益的其他综合收益		21,165,000.00	19,941,000.00
1. 重新计量设定受益计划变动额			
2. 权益法下不能转损益的其他综合收益			
3. 其他权益工具投资公允价值变动		21,165,000.00	19,941,000.00
4. 企业自身信用风险公允价值变动			
（二）将重分类进损益的其他综合收益			
1. 权益法下可转损益的其他综合收益			
2. 其他债权投资公允价值变动			
3. 金融资产重分类计入其他综合收益的金额			
4. 其他债权投资信用减值准备			
5. 现金流量套期储备			
6. 外币财务报表折算差额			
7. 其他			
六、综合收益总额		99,894,026.48	59,324,576.21
七、每股收益：			
（一）基本每股收益(元/股)			
（二）稀释每股收益(元/股)			

公司负责人：韩铁林 主管会计工作负责人：施翔 会计机构负责人：黄丽珍

合并现金流量表
2023年1—12月

单位：元 币种：人民币

项目	附注	2023年度	2022年度
一、经营活动产生的现金流量：			
销售商品、提供劳务收到的现金		495,877,655.89	487,275,444.64

客户存款和同业存放款项净增加额			
向中央银行借款净增加额			
向其他金融机构拆入资金净增加额			
收到原保险合同保费取得的现金			
收到再保业务现金净额			
保户储金及投资款净增加额			
收取利息、手续费及佣金的现金			
拆入资金净增加额			
回购业务资金净增加额			
代理买卖证券收到的现金净额			
收到的税费返还		6,564,097.29	7,163,236.14
收到其他与经营活动有关的现金		6,353,950.32	4,764,795.12
经营活动现金流入小计		508,795,703.50	499,203,475.90
购买商品、接受劳务支付的现金		314,001,257.58	337,430,985.97
客户贷款及垫款净增加额			
存放中央银行和同业款项净增加额			
支付原保险合同赔付款项的现金			
拆出资金净增加额			
支付利息、手续费及佣金的现金			
支付保单红利的现金			
支付给职工及为职工支付的现金		63,894,293.45	61,109,787.80
支付的各项税费		33,135,476.36	26,341,971.94
支付其他与经营活动有关的现金		14,355,699.13	16,202,608.88
经营活动现金流出小计		425,386,726.52	441,085,354.59
经营活动产生的现金流量净额		83,408,976.98	58,118,121.31
二、投资活动产生的现金流量：			
收回投资收到的现金		554,000,000.00	791,108,960.14
取得投资收益收到的现金		11,923,706.91	5,148,113.39
处置固定资产、无形资产和其他长期资产收回的现金净额		28,400.00	23,689.79
处置子公司及其他营业单位收到的现金净额			
收到其他与投资活动有关的现金			
投资活动现金流入小计		565,952,106.91	796,280,763.32
购建固定资产、无形资产和其		11,634,105.16	15,635,166.76

他长期资产支付的现金			
投资支付的现金		824,000,000.00	772,000,000.00
质押贷款净增加额			
取得子公司及其他营业单位支付的现金净额			
支付其他与投资活动有关的现金			
投资活动现金流出小计		835,634,105.16	787,635,166.76
投资活动产生的现金流量净额		-269,681,998.25	8,645,596.56
三、筹资活动产生的现金流量：			
吸收投资收到的现金			
其中：子公司吸收少数股东投资收到的现金			
取得借款收到的现金			
收到其他与筹资活动有关的现金			
筹资活动现金流入小计			
偿还债务支付的现金			
分配股利、利润或偿付利息支付的现金		58,398,088.00	58,398,088.00
其中：子公司支付给少数股东的股利、利润			
支付其他与筹资活动有关的现金		1,653,024.00	242,761.92
筹资活动现金流出小计		60,051,112.00	58,640,849.92
筹资活动产生的现金流量净额		-60,051,112.00	-58,640,849.92
四、汇率变动对现金及现金等价物的影响		1,320.39	6,583.67
五、现金及现金等价物净增加额		-246,322,812.88	8,129,451.62
加：期初现金及现金等价物余额		320,997,973.81	312,868,522.19
六、期末现金及现金等价物余额		74,675,160.93	320,997,973.81

公司负责人：韩铁林 主管会计工作负责人：施翔 会计机构负责人：黄丽珍

母公司现金流量表

2023 年 1—12 月

单位：元 币种：人民币

项目	附注	2023年度	2022年度
一、经营活动产生的现金流量：			
销售商品、提供劳务收到的现金		495,188,183.89	486,585,882.64
收到的税费返还		6,564,097.29	7,163,236.14
收到其他与经营活动有关的现金		6,248,566.12	4,720,164.81
经营活动现金流入小计		508,000,847.30	498,469,283.59

购买商品、接受劳务支付的现金		322,512,371.38	343,756,963.84
支付给职工及为职工支付的现金		60,883,615.53	58,201,265.67
支付的各项税费		31,348,902.57	25,241,704.58
支付其他与经营活动有关的现金		13,758,612.44	15,844,030.06
经营活动现金流出小计		428,503,501.92	443,043,964.15
经营活动产生的现金流量净额		79,497,345.38	55,425,319.44
二、投资活动产生的现金流量:			
收回投资收到的现金		554,000,000.00	791,108,960.14
取得投资收益收到的现金		11,923,706.91	5,148,113.39
处置固定资产、无形资产和其他长期资产收回的现金净额		28,400.00	23,689.79
处置子公司及其他营业单位收到的现金净额			
收到其他与投资活动有关的现金			
投资活动现金流入小计		565,952,106.91	796,280,763.32
购建固定资产、无形资产和其他长期资产支付的现金		11,622,305.16	15,592,713.19
投资支付的现金		824,000,000.00	772,000,000.00
取得子公司及其他营业单位支付的现金净额			
支付其他与投资活动有关的现金			
投资活动现金流出小计		835,622,305.16	787,592,713.19
投资活动产生的现金流量净额		-269,670,198.25	8,688,050.13
三、筹资活动产生的现金流量:			
吸收投资收到的现金			
取得借款收到的现金			
收到其他与筹资活动有关的现金			
筹资活动现金流入小计			
偿还债务支付的现金			
分配股利、利润或偿付利息支付的现金		58,398,088.00	58,398,088.00
支付其他与筹资活动有关的现金		1,275,000.00	
筹资活动现金流出小计		59,673,088.00	58,398,088.00
筹资活动产生的现金流量净额		-59,673,088.00	-58,398,088.00
四、汇率变动对现金及现金等价物的影响		1,320.39	6,583.67
五、现金及现金等价物净增加额		-249,844,620.48	5,721,865.24
加: 期初现金及现金等价物余额		314,169,358.85	308,447,493.61

六、期末现金及现金等价物余额		64,324,738.37	314,169,358.85
----------------	--	---------------	----------------

公司负责人：韩铁林 主管会计工作负责人：施翔 会计机构负责人：黄丽珍

合并所有者权益变动表
2023 年 1—12 月

单位:元 币种:人民币

项目	2023 年度														少数 股东 权益	所有者权益合 计
	归属于母公司所有者权益															
	实收资本 (或股本)	其他权益工具			资本公积	减:库存 股	其他综合 收益	专项储备	盈余公积	一般风险 准备	未分配利 润	其他	小计			
	优先股	永续债	其他													
一、上年 年末余额	291,990, 440.00				253,978, 897.57		53,941,0 00.00	9,879,70 3.34	76,828,1 03.38		297,273, 284.23		983,891, 428.52		983,891,428. 52	
加:会计 政策变更																
前 期差错更 正																
其 他																
二、本年 期初余额	291,990, 440.00				253,978, 897.57		53,941,0 00.00	9,879,70 3.34	76,828,1 03.38		297,273, 284.23		983,891, 428.52		983,891,428. 52	
三、本期 增减变动 金额(减 少以 “-”号 填列)							21,165,0 00.00	1,193,81 2.89	7,872,90 2.65		15,386,8 03.74		45,618,5 19.28		45,618,519.2 8	
(一)综 合收益总 额							21,165,0 00.00				81,657,7 94.39		102,822, 794.39		102,822,794. 39	
(二)所 有者投入 和减少资 本																
1.所有者 投入的普 通股																
2.其他权																

益工具持有者投入资本															
3. 股份支付计入所有者权益的金额															
4. 其他															
(三) 利润分配									7,872,902.65		-66,270,990.65		-58,398,088.00		-58,398,088.00
1. 提取盈余公积									7,872,902.65		-7,872,902.65				
2. 提取一般风险准备															
3. 对所有者(或股东)的分配											-58,398,088.00		-58,398,088.00		-58,398,088.00
4. 其他															
(四) 所有者权益内部结转															
1. 资本公积转增资本(或股本)															
2. 盈余公积转增资本(或股本)															
3. 盈余公积弥补亏损															
4. 设定受益计划变动额结转															

2023 年年度报告

留存收益														
5. 其他综合收益结转留存收益														
6. 其他														
(五) 专项储备								1,193,812.89				1,193,812.89		1,193,812.89
1. 本期提取								2,356,344.12				2,356,344.12		2,356,344.12
2. 本期使用								-1,162,531.23				-1,162,531.23		-1,162,531.23
(六) 其他														
四、本期期末余额	291,990,440.00				253,978,897.57	75,106,000.00	11,073,516.23	84,701,006.03		312,660,087.97		1,029,509,949.94		1,029,509,949.94

项目	2022 年度													少数股东权益	所有者权益合计
	归属于母公司所有者权益														
	实收资本 (或股本)	其他权益工具			资本公积	减：库存股	其他综合收益	专项储备	盈余公积	一般风险准备	未分配利润	其他	小计		
优先股		永续债	其他												
一、上年年末余额	291,990,440.00				253,978,897.57		34,000,000.00	9,047,719.98	72,889,745.76		318,130,311.49		980,037,114.80		980,037,114.80
加：会计政策变更											-14,913.02		-14,913.02		-14,913.02
前期差错更正															

2023 年年度报告

其他													
二、本年期初余额	291,990,440.00				253,978,897.57	34,000,000.00	9,047,719.98	72,889,745.76		318,115,398.47		980,022,201.78	980,022,201.78
三、本期增减变动金额（减少以“－”号填列）						19,941,000.00	831,983.36	3,938,357.62		-20,842,114.24		3,869,226.74	3,869,226.74
（一）综合收益总额						19,941,000.00				41,494,331.38		61,435,331.38	61,435,331.38
（二）所有者投入和减少资本													
1.所有者投入的普通股													
2.其他权益工具持有者投入资本													
3.股份支付计入所有者权益的金额													
4.其他													
（三）								3,938,357.62		-62,336,445.62		-58,398,088.00	-58,398,088.00

利润分配															
1.提取 盈余公 积								3,938,357.62			-3,938,357.62				
2.提取 一般风 险准备															
3.对所有者 (或股 东)的 分配											-58,398,088.00		-58,398,088.00		-58,398,088.00
4.其他															
(四) 所有者 权益内 部结转															
1.资本 公积转 增资本 (或股 本)															
2.盈余 公积转 增资本 (或股 本)															
3.盈余 公积弥 补亏损															
4.设定 受益计 划变动 额结转 留存收 益															

5.其他综合收益结转留存收益													
6.其他													
(五)专项储备						831,983.36				831,983.36		831,983.36	
1.本期提取						1,944,625.00				1,944,625.00		1,944,625.00	
2.本期使用						-1,112,641.64				-1,112,641.64		-1,112,641.64	
(六)其他													
四、本期末余额	291,990,440.00				253,978,897.57	53,941,000.00	9,879,703.34	76,828,103.38		297,273,284.23		983,891,428.52	983,891,428.52

公司负责人：韩铁林 主管会计工作负责人：施翔 会计机构负责人：黄丽珍

母公司所有者权益变动表

2023年1—12月

单位：元 币种：人民币

项目	2023年度										
	实收资本 (或股本)	其他权益工具			资本公积	减：库存股	其他综合收益	专项储备	盈余公积	未分配利润	所有者权益合计
		优先股	永续债	其他							
一、上年年末余额	291,990,440.00				253,978,897.57		53,941,000.00	8,787,682.00	76,828,103.38	287,169,657.75	972,695,780.70
加：会计政策变更											
前期差错更正											
其他											
二、本年期初余额	291,990,440.00				253,978,897.57		53,941,000.00	8,787,682.00	76,828,103.38	287,169,657.75	972,695,780.70
三、本期增减变动金额（减）							21,165,000	1,212,96	7,872,902.	12,458,035	42,708,900

2023 年年度报告

少以“-”号填列)							.00	1.59	65	.83	.07
(一) 综合收益总额							21,165,000.00			78,729,026.48	99,894,026.48
(二) 所有者投入和减少资本											
1. 所有者投入的普通股											
2. 其他权益工具持有者投入资本											
3. 股份支付计入所有者权益的金额											
4. 其他											
(三) 利润分配									7,872,902.65	-66,270,990.65	-58,398,088.00
1. 提取盈余公积									7,872,902.65	-7,872,902.65	
2. 对所有者(或股东)的分配										-58,398,088.00	-58,398,088.00
3. 其他											
(四) 所有者权益内部结转											
1. 资本公积转增资本(或股本)											
2. 盈余公积转增资本(或股本)											
3. 盈余公积弥补亏损											
4. 设定受益计划变动额结转留存收益											
5. 其他综合收益结转留存收益											
6. 其他											
(五) 专项储备								1,212,961.59			1,212,961.59
1. 本期提取								2,356,344.12			2,356,344.12
2. 本期使用								-1,143,382.53			-1,143,382.53
(六) 其他											

2023 年年度报告

四、本期期末余额	291,990,440.00				253,978,897.57		75,106,000.00	10,000,643.59	84,701,006.03	299,627,693.58	1,015,404,680.77
----------	----------------	--	--	--	----------------	--	---------------	---------------	---------------	----------------	------------------

项目	2022 年度										
	实收资本 (或股本)	其他权益工具			资本公积	减：库存股	其他综合收益	专项储备	盈余公积	未分配利润	所有者权益合计
		优先股	永续债	其他							
一、上年年末余额	291,990,440.00				253,978,897.57		34,000,000.00	7,941,587.62	72,889,745.76	310,122,527.16	970,923,198.11
加：会计政策变更											
前期差错更正											
其他											
二、本年期初余额	291,990,440.00				253,978,897.57		34,000,000.00	7,941,587.62	72,889,745.76	310,122,527.16	970,923,198.11
三、本期增减变动金额（减少以“-”号填列）							19,941,000.00	846,094.38	3,938,357.62	-22,952,869.41	1,772,582.59
（一）综合收益总额							19,941,000.00			39,383,576.21	59,324,576.21
（二）所有者投入和减少资本											
1. 所有者投入的普通股											
2. 其他权益工具持有者投入资本											
3. 股份支付计入所有者权益的金额											
4. 其他											
（三）利润分配									3,938,357.62	-62,336,445.62	-58,398,088.00
1. 提取盈余公积									3,938,357.62	-3,938,357.62	
2. 对所有者（或股东）的分配										-58,398,088.00	-58,398,088.00
3. 其他											
（四）所有者权益内部结转											
1. 资本公积转增资本（或股											

2023 年年度报告

本)											
2. 盈余公积转增资本(或股本)											
3. 盈余公积弥补亏损											
4. 设定受益计划变动额结转留存收益											
5. 其他综合收益结转留存收益											
6. 其他											
(五) 专项储备							846,094.38				846,094.38
1. 本期提取							1,944,625.00				1,944,625.00
2. 本期使用							-1,098,530.62				-1,098,530.62
(六) 其他											
四、本期期末余额	291,990,440.00				253,978,897.57		53,941,000.00	8,787,682.00	76,828,103.38	287,169,657.75	972,695,780.70

公司负责人：韩铁林 主管会计工作负责人：施翔 会计机构负责人：黄丽珍

三、公司基本情况

1. 公司概况

√适用 □不适用

1. 公司注册地、组织形式和总部地址。

公司名称：展鹏科技股份有限公司（以下简称“本公司”或“公司”）

成立时间：2001 年 2 月 8 日

企业注册地：江苏省无锡市

企业组织形式：股份有限公司（上市）

法定代表人：韩铁林

注册资本：29,199.044 万元

统一社会信用代码：91320200726562432W

营业执照核发单位：无锡市行政审批局

总部地址：无锡市梁溪区飞宏路 8 号

2. 公司的业务性质和主要经营活动。

所属行业：电气机械和器材制造业

主要经营活动：电梯门系统、电梯一体化控制系统、电梯轿厢及门系统配套部件的研发、生产与销售。

3. 母公司以及集团最终母公司的名称。

母公司：青岛硅谷天堂鲲鹏股权投资有限公司

4. 财务报告的批准报出机构和财务报告批准报出日。

本年度财务报表经公司管理层 2024 年 3 月 27 日批准报出。

四、财务报表的编制基础

1. 编制基础

本财务报表以公司持续经营假设为基础，根据实际发生的交易事项，按照企业会计准则的有关规定，并基于以下所述重要会计政策、会计估计进行编制。

2. 持续经营

√适用 □不适用

公司自报告期末起 12 个月内不存在明显影响本公司持续经营能力的因素，本财务报表以公司持续经营假设为基础进行编制。

五、重要会计政策及会计估计

具体会计政策和会计估计提示：

√适用 □不适用

本公司主要从事电梯产品的研发、生产和销售。本公司根据实际生产经营特点，依据相关企业会计准则的规定，制定了若干项具体会计政策和会计估计，主要体现在应收款项预期信用损失的计提方法“详见附注五、（十三）”、存货的计价方法“详见附注五、（十六）”、固定资产折旧和无形资产摊销“详见附注五、（二十一）及附注五、（二十六）”、收入的确认时点“详见附注五、（三十四）”等

1. 遵循企业会计准则的声明

本公司基于上述编制基础编制的财务报表符合财政部已颁布的最新企业会计准则及其应用指南、解释以及其他相关规定（统称“企业会计准则”）的要求，真实完整地反映了公司的财务状况、经营成果和现金流量等有关信息。

此外，本财务报告编制参照了证监会发布的《公开发行证券的公司信息披露编报规则第15号——财务报告的一般规定》（2023年修订）的列报和披露要求。

2. 会计期间

本公司的会计年度从公历1月1日至12月31日止。

3. 营业周期

√适用 □不适用

本公司以12个月作为正常营业周期，并以其作为资产与负债流动性划分的标准。

4. 记账本位币

本公司采用人民币作为记账本位币。

5. 重要性标准确定方法和选择依据

□适用 □不适用

项目	重要性标准
重要的单项计提坏账准备的应收款项	金额 \geq 100.00 万元
重要的投资活动项目	金额 \geq 5,000.00 万元

6. 同一控制下和非同一控制下企业合并的会计处理方法

√适用 □不适用

1. 同一控制下企业合并的会计处理方法

本公司在一次交易取得或通过多次交易分步实现同一控制下企业合并，企业合并中取得的资产和负债，按照合并日被合并方在最终控制方合并财务报表中的账面价值计量。本公司取得的净资产账面价值与支付的合并对价账面价值（或发行股份面值总额）的差额，调整资本公积；资本公积不足冲减的，调整留存收益。

2. 非同一控制下企业合并的会计处理方法

本公司在购买日对合并成本大于合并中取得的被购买方可辨认净资产公允价值份额的差额，确认为商誉；如果合并成本小于合并中取得的被购买方可辨认净资产公允价值份额，首先对取得

的被购买方各项可辨认资产、负债及或有负债的公允价值以及合并成本的计量进行复核，经复核后合并成本仍小于合并中取得的被购买方可辨认净资产公允价值份额的，其差额计入当期损益。

通过多次交易分步实现非同一控制下企业合并，应按以下顺序处理：

(1) 调整长期股权投资初始投资成本。购买日之前持有股权采用权益法核算的，按照该股权在购买日的公允价值进行重新计量，公允价值与其账面价值的差额计入当期投资收益；购买日之前持有的被购买方的股权涉及权益法核算下的其他综合收益、其他所有者权益变动的，转为购买日所属当期收益，由于被投资方重新计量设定受益计划净负债或净资产变动以及持有的其他权益工具投资公允价值变动而产生的其他综合收益除外。

(2) 确认商誉（或计入当期损益的金额）。将第一步调整后长期股权投资初始投资成本与购买日应享有子公司可辨认净资产公允价值份额比较，前者大于后者，差额确认为商誉；前者小于后者，差额计入当期损益。

通过多次交易分步处置股权至丧失对子公司控制权的情形

(1) 判断分步处置股权至丧失对子公司控制权过程中的各项交易是否属于“一揽子交易”的原则

处置对子公司股权投资的各项交易的条款、条件以及经济影响符合以下一种或多种情况，通常表明应将多次交易事项作为一揽子交易进行会计处理：

- 1) 这些交易是同时或者在考虑了彼此影响的情况下订立的；
- 2) 这些交易整体才能达成一项完整的商业结果；
- 3) 一项交易的发生取决于其他至少一项交易的发生；
- 4) 一项交易单独看是不经济的，但是和其他交易一并考虑时是经济的。

(2) 分步处置股权至丧失对子公司控制权过程中的各项交易属于“一揽子交易”的会计处理方法

处置对子公司股权投资直至丧失控制权的各项交易属于一揽子交易的，应当将各项交易作为一项处置子公司并丧失控制权的交易进行会计处理；但是，在丧失控制权之前每一次处置价款与处置投资对应的享有该子公司净资产份额的差额，在合并财务报表中应当确认为其他综合收益，在丧失控制权时一并转入丧失控制权当期的损益。

在合并财务报表中，对于剩余股权，应当按照其在丧失控制权日的公允价值进行重新计量。处置股权取得的对价与剩余股权公允价值之和，减去按原持股比例计算应享有原子公司自购买日开始持续计算的净资产的份额之间的差额，计入丧失控制权当期的投资收益。与原子公司股权投资相关的其他综合收益，应当在丧失控制权时转为当期投资收益或留存收益。

(3) 分步处置股权至丧失对子公司控制权过程中的各项交易不属于“一揽子交易”的会计处理方法

处置对子公司的投资未丧失控制权的，合并财务报表中处置价款与处置投资对应的享有该子公司净资产份额的差额计入资本公积（资本溢价或股本溢价），资本溢价不足冲减的，应当调整留存收益。

处置对子公司的投资丧失控制权的，在合并财务报表中，对于剩余股权，应当按照其在丧失控制权日的公允价值进行重新计量。处置股权取得的对价与剩余股权公允价值之和，减去按原持股比例计算应享有原有子公司自购买日开始持续计算的净资产的份额之间的差额，计入丧失控制权当期的投资收益。与原有子公司股权投资相关的其他综合收益，应当在丧失控制权时转为当期投资收益或留存收益。

7. 控制的判断标准和合并财务报表的编制方法

√适用 □不适用

本公司合并财务报表的合并范围应当以控制为基础予以确定。

控制，是指本公司拥有对被投资方的权力，通过参与被投资方的相关活动而享有可变回报，并且有能力运用对被投资方的权力影响其回报金额。相关活动，是指对被投资方的回报产生重大影响的活动。被投资方的相关活动应当根据具体情况进行判断，通常包括商品或劳务的销售和购买、金融资产的管理、资产的购买和处置、研究与开发活动以及融资活动等。

本公司在综合考虑所有相关事实和情况的基础上对是否控制被投资方进行判断。一旦相关事实和情况的变化导致对控制定义所涉及的相关要素发生变化的，本公司进行重新评估。

合并财务报表以母公司及其子公司的财务报表为基础，根据其他有关资料，由本公司按照《企业会计准则第 33 号——合并财务报表》编制。

8. 合营安排分类及共同经营会计处理方法

√适用 □不适用

1. 合营安排的认定和分类

合营安排，是指一项由两个或两个以上的参与方共同控制的安排。合营安排具有下列特征：（1）各参与方均受到该安排的约束；（2）两个或两个以上的参与方对该安排实施共同控制。任何一个参与方都不能够单独控制该安排，对该安排具有共同控制的任何一个参与方均能够阻止其他参与方或参与方组合单独控制该安排。

共同控制，是指按照相关约定对某项安排所共有的控制，并且该安排的相关活动必须经过分享控制权的参与方一致同意后才能决策。

合营安排分为共同经营和合营企业。共同经营，是指合营方享有该安排相关资产且承担该安排相关负债的合营安排。合营企业，是指合营方仅对该安排的净资产享有权利的合营安排。

2. 合营安排的会计处理

共同经营参与方应当确认其与共同经营中利益份额相关的下列项目，并按照相关企业会计准则的规定进行会计处理：（1）确认单独所持有的资产，以及按其份额确认共同持有的资产；（2）确认单独所承担的负债，以及按其份额确认共同承担的负债；（3）确认出售其享有的共同经营产出份额所产生的收入；（4）按其份额确认共同经营因出售产出所产生的收入；（5）确认单独所发生的费用，以及按其份额确认共同经营发生的费用。

合营企业参与方应当按照《企业会计准则第 2 号——长期股权投资》的规定对合营企业的投资进行会计处理。

9. 现金及现金等价物的确定标准

现金流量表的现金指企业库存现金及可以随时用于支付的存款。现金等价物指持有的期限短（一般是指从购买日起三个月内到期）、流动性强、易于转换为已知金额现金、价值变动风险很小的投资。

10. 外币业务和外币报表折算

√适用 □不适用

1. 外币业务折算

外币交易在初始确认时，采用交易发生日的即期汇率折算为人民币金额。资产负债表日，外币货币性项目采用资产负债表日即期汇率折算，因汇率不同而产生的汇兑差额，除与购建符合资本化条件资产有关的外币专门借款本金及利息的汇兑差额外，计入当期损益；以历史成本计量的外币非货币性项目仍采用交易发生日的即期汇率折算，不改变其人民币金额；以公允价值计量的外币非货币性项目，采用公允价值确定日的即期汇率折算，差额计入当期损益或其他综合收益。

2. 外币财务报表折算

资产负债表中的资产和负债项目，采用资产负债表日的即期汇率折算；所有者权益项目除“未分配利润”项目外，其他项目采用交易发生日的即期汇率折算；利润表中的收入和费用项目，采用交易发生日的即期汇率折算。按照上述折算产生的外币财务报表折算差额，确认为其他综合收益。

11. 金融工具

√适用 □不适用

1. 金融工具的确认和终止确认

本公司于成为金融工具合同的一方时确认一项金融资产或金融负债。

以常规方式买卖金融资产，按交易日会计进行确认和终止确认。常规方式买卖金融资产，是指按照合同条款的约定，在法规或通行惯例规定的期限内收取或交付金融资产。交易日，是指本公司承诺买入或卖出金融资产的日期。

满足下列条件的，终止确认金融资产(或金融资产的一部分，或一组类似金融资产的一部分)，即从其账户和资产负债表内予以转销：

(1) 收取金融资产现金流量的权利届满；

(2) 转移了收取金融资产现金流量的权利，或在“过手协议”下承担了及时将收取的现金流量全额支付给第三方的义务；并且 (a) 实质上转让了金融资产所有权上几乎所有的风险和报酬，或 (b) 虽然实质上既没有转移也没有保留金融资产所有权上几乎所有的风险和报酬，但放弃了对该金融资产的控制。

2. 金融资产分类和计量

本公司的金融资产于初始确认时根据本公司管理金融资产的业务模式和金融资产的合同现金流量特征分类为：以摊余成本计量的金融资产、以公允价值计量且其变动计入其他综合收益的金

融资产以及以公允价值计量且其变动计入当期损益的金融资产。金融资产的后续计量取决于其分类。

本公司对金融资产的分类，依据本公司管理金融资产的业务模式和金融资产的现金流量特征进行分类。

（1）以摊余成本计量的金融资产

金融资产同时符合下列条件的，分类为以摊余成本计量的金融资产：本公司管理该金融资产的业务模式是以收取合同现金流量为目标；该金融资产的合同条款规定，在特定日期产生的现金流量，仅为对本金和以未偿付本金金额为基础的利息的支付。对于此类金融资产，采用实际利率法，按照摊余成本进行后续计量，其摊销或减值产生的利得或损失，均计入当期损益。

（2）以公允价值计量且其变动计入其他综合收益的债务工具投资

金融资产同时符合下列条件的，分类为以公允价值计量且其变动计入其他综合收益的金融资产：本公司管理该金融资产的业务模式是既以收取合同现金流量为目标又以出售金融资产为目标；该金融资产的合同条款规定，在特定日期产生的现金流量，仅为对本金和以未偿付本金金额为基础的利息的支付。对于此类金融资产，采用公允价值进行后续计量。其折价或溢价采用实际利率法进行摊销并确认为利息收入或费用。除减值损失及外币货币性金融资产的汇兑差额确认为当期损益外，此类金融资产的公允价值变动作为其他综合收益确认，直到该金融资产终止确认时，其累计利得或损失转入当期损益。与此类金融资产相关利息收入，计入当期损益。

（3）以公允价值计量且其变动计入其他综合收益的权益工具投资

本公司不可撤销地选择将部分非交易性权益工具投资指定为以公允价值计量且其变动计入其他综合收益的金融资产，仅将相关股利收入计入当期损益，公允价值变动作为其他综合收益确认，直到该金融资产终止确认时，其累计利得或损失转入留存收益。

（4）以公允价值计量且其变动计入当期损益的金融资产

上述以摊余成本计量的金融资产和以公允价值计量且其变动计入其他综合收益的金融资产之外的金融资产，分类为以公允价值计量且其变动计入当期损益的金融资产。在初始确认时，为了能够消除或显著减少会计错配，可以将金融资产指定为以公允价值计量且其变动计入当期损益的金融资产。对于此类金融资产，采用公允价值进行后续计量，所有公允价值变动计入当期损益。

当且仅当本公司改变管理金融资产的业务模式时，才对所有受影响的相关金融资产进行重分类。

对于以公允价值计量且其变动计入当期损益的金融资产，相关交易费用直接计入当期损益，其他类别的金融资产相关交易费用计入其初始确认金额。

3. 金融负债分类和计量

本公司的金融负债于初始确认时分类为：以摊余成本计量的金融负债与以公允价值计量且其变动计入当期损益的金融负债。

符合以下条件之一的金融负债可在初始计量时指定为以公允价值计量且其变动计入当期损益的金融负债：（1）该项指定能够消除或显著减少会计错配；（2）根据正式书面文件载明的集团风险管理或投资策略，以公允价值为基础对金融负债组合或金融资产和金融负债组合进行管理和业绩评价，并在集团内部以此为基础向关键管理人员报告；（3）该金融负债包含需单独分拆的嵌入衍生工具。

本公司在初始确认时确定金融负债的分类。对于以公允价值计量且其变动计入当期损益的金融负债，相关交易费用直接计入当期损益，其他金融负债的相关交易费用计入其初始确认金额。

金融负债的后续计量取决于其分类：

（1）以摊余成本计量的金融负债

对于此类金融负债，采用实际利率法，按照摊余成本进行后续计量。

（2）以公允价值计量且其变动计入当期损益的金融负债

以公允价值计量且其变动计入当期损益的金融负债，包括交易性金融负债（含属于金融负债的衍生工具）和初始确认时指定为以公允价值计量且其变动计入当期损益的金融负债。

4. 金融工具抵销

同时满足下列条件的，金融资产和金融负债以相互抵销后的净额在资产负债表内列示：具有抵销已确认金额的法定权利，且该种法定权利是当前可执行的；计划以净额结算，或同时变现该金融资产和清偿该金融负债。

5. 金融资产减值

本公司对于以摊余成本计量的金融资产、以公允价值计量且其变动计入其他综合收益的债务工具投资和财务担保合同等，以预期信用损失为基础确认损失准备。信用损失，是指本公司按照原实际利率折现的、根据合同应收的所有合同现金流量与预期收取的所有现金流量之间的差额，即全部现金短缺的现值。

本公司考虑所有合理且有依据的信息，包括前瞻性信息，以单项或组合的方式对以摊余成本计量的金融资产和以公允价值计量且其变动计入其他综合收益的金融资产（债务工具）的预期信用损失进行估计。

（1）预期信用损失一般模型

如果该金融工具的信用风险自初始确认后已显著增加，本公司按照相当于该金融工具整个存续期内预期信用损失的金额计量其损失准备；如果该金融工具的信用风险自初始确认后并未显著增加，本公司按照相当于该金融工具未来 12 个月内预期信用损失的金额计量其损失准备。由此形成的损失准备的增加或转回金额，作为减值损失或利得计入当期损益。本公司对信用风险的具体评估，详见附注“十一、与金融工具相关的风险”。

通常逾期超过 30 日，本公司即认为该金融工具的信用风险已显著增加，除非有确凿证据证明该金融工具的信用风险自初始确认后并未显著增加。

具体来说，本公司将购买或源生时未发生信用减值的金融工具发生信用减值的过程分为三个阶段，对于不同阶段的金融工具的减值有不同的会计处理方法：

第一阶段：信用风险自初始确认后未显著增加

对于处于该阶段的金融工具，企业应当按照未来 12 个月的预期信用损失计量损失准备，并按其账面余额（即未扣除减值准备）和实际利率计算利息收入（若该工具为金融资产，下同）。

第二阶段：信用风险自初始确认后已显著增加但尚未发生信用减值

对于处于该阶段的金融工具，企业应当按照该工具整个存续期的预期信用损失计量损失准备，并按其账面余额和实际利率计算利息收入。

第三阶段：初始确认后发生信用减值

对于处于该阶段的金融工具，企业应当按照该工具整个存续期的预期信用损失计量损失准备，但对利息收入的计算不同于处于前两阶段的金融资产。对于已发生信用减值的金融资产，企业应当按其摊余成本（账面余额减已计提减值准备，也即账面价值）和实际利率计算利息收入。

对于购买或源生时已发生信用减值的金融资产，企业应当仅将初始确认后整个存续期内预期信用损失的变动确认为损失准备，并按其摊余成本和经信用调整的实际利率计算利息收入。

（2）本公司对在资产负债表日具有较低信用风险的金融工具，选择不与其初始确认时的信用风险进行比较，而直接做出该工具的信用风险自初始确认后未显著增加的假定。

如果企业确定金融工具的违约风险较低，借款人在短期内履行其支付合同现金流量义务的能力很强，并且即使较长时期内经济形势和经营环境存在不利变化，也不一定会降低借款人履行其支付合同现金流量义务的能力，那么该金融工具可被视为具有较低的信用风险。

（3）应收款项及租赁应收款

本公司对于《企业会计准则第 14 号——收入》所规定的、不含重大融资成分（包括根据该准则不考虑不超过一年的合同中融资成分的情况）的应收款项，采用预期信用损失的简化模型，始终按照整个存续期内预期信用损失的金额计量其损失准备。

本公司对包含重大融资成分的应收款项和《企业会计准则第 21 号——租赁》规范的租赁应收款，本公司作出会计政策选择，选择采用预期信用损失的简化模型，即按照相当于整个存续期内预期信用损失的金额计量损失准备。

6. 金融资产转移

本公司已将金融资产所有权上几乎所有的风险和报酬转移给转入方的，终止确认该金融资产；保留了金融资产所有权上几乎所有的风险和报酬的，不终止确认该金融资产。

本公司既没有转移也没有保留金融资产所有权上几乎所有的风险和报酬的，分别下列情况处理：放弃了对该金融资产控制的，终止确认该金融资产并确认产生的资产和负债；未放弃对该金融资产控制的，按照其继续涉入所转移金融资产的程度确认有关金融资产，并相应确认有关负债。

通过对所转移金融资产提供财务担保方式继续涉入的，按照金融资产的账面价值和财务担保金额两者之中的较低者，确认继续涉入形成的资产。财务担保金额，是指所收到的对价中，将被要求偿还的最高金额。

12. 应收票据

√适用 □不适用

应收票据的预期信用损失的确定方法及会计处理方法

√适用 □不适用

本公司对于《企业会计准则第 14 号——收入》所规定的、不含重大融资成分（包括根据该准则不考虑不超过一年的合同中融资成分的情况）的应收票据，采用预期信用损失的简化模型，即始终按照整个存续期内预期信用损失的金额计量其损失准备，由此形成的损失准备的增加或转回金额，作为减值损失或利得计入当期损益。

对于包含重大融资成分的应收票据，本公司选择采用预期信用损失的简化模型，即始终按照整个存续期内预期信用损失的金额计量其损失准备。

按照信用风险特征组合计提坏账准备的组合类别及确定依据

√适用 □不适用

本公司对于应收票据按照相当于整个存续期内预期信用损失的金额计量其损失准备，由此形成的损失准备的增加或转回金额，作为减值损失或利得计入当期损益。基于应收票据的信用风险特征，将其划分为不同组合：

项目	组合依据
银行承兑汇票	公司对于银行承兑汇票不计提坏账准备
商业承兑汇票	公司对商业承兑汇票以账龄作为信用风险特征组合。根据以前年度按账龄划分的各段应收商业承兑汇票实际损失率作为基础，结合现时情况确定本年各账龄段应收商业承兑汇票组合计提坏账准备的比例，据此计算本年应计提的坏账准备。

3. 基于账龄确认信用风险特征组合的账龄计算方法

基于账龄确认信用风险特征组合的账龄计算方法

√适用 □不适用

本公司基于所有合理且有依据的信息，包括前瞻性信息，对商业承兑汇票的计提比例进行估计如下：

账龄	商业承兑汇票预期信用损失率
6 个月以内（含 6 个月）	
7 个月-1 年（含 1 年）	10%
1-2 年（含 2 年）	30%
2-3 年（含 3 年）	50%
3 年以上	100%

按照单项计提坏账准备的单项计提判断标准

√适用 □不适用

单项计提判断依据或标准

客观证据表明已发生减值的应收票据

单独进行减值测试，如有客观证据表明其已发生减值，

单项计提坏账准备的计提方法

按预计未来现金流量现值低于其账面价值的差额计提坏账准备，计入当期损益。单独测试未发生减值的应收票据，将其归入相应组合计提坏账准备。

13. 应收账款

√适用 □不适用

应收账款的预期信用损失的确定方法及会计处理方法

√适用 □不适用

本公司对于《企业会计准则第 14 号——收入》所规定的、不含重大融资成分（包括根据该准则不考虑不超过一年的合同中融资成分的情况）的应收账款，采用预期信用损失的简化模型，即始终按照整个存续期内预期信用损失的金额计量其损失准备，由此形成的损失准备的增加或转回金额，作为减值损失或利得计入当期损益。

对于包含重大融资成分的应收款项，本公司选择采用预期信用损失的简化模型，即始终按照整个存续期内预期信用损失的金额计量其损失准备。

按照信用风险特征组合计提坏账准备的组合类别及确定依据

√适用 □不适用

本公司考虑所有合理且有依据的信息，包括前瞻性信息，以单项或组合的方式对应收账款预期信用损失进行估计

基于账龄确认信用风险特征组合的账龄计算方法

√适用 □不适用

本公司将该应收账款按类似信用风险特征（账龄）进行组合，并基于所有合理且有依据的信息，包括前瞻性信息，对该应收账款坏账准备的计提比例进行估计如下：

账龄	应收账款预期信用损失率
6 个月以内（含 6 个月）	
7 个月-1 年（含 1 年）	10%
1-2 年（含 2 年）	30%
2-3 年（含 3 年）	50%
3 年以上	100%

按照单项计提坏账准备的认定单项计提判断标准

√适用 □不适用

单项计提判断依据或标准

客观证据表明已发生减值的应收款项

单项计提坏账准备的计提方法

单独进行减值测试，如有客观证据表明其已发生减值，按预计未来现金流量现值低于其账面价值的差额计提坏账准备，计入当期损益。单独测试未发生减值的应收款项，将其归入相应组合计提坏账准备。

14. 应收款项融资

√适用 □不适用

应收款项融资预期信用损失的确定方法及会计处理方法

√适用 □不适用

本公司对于《企业会计准则第 14 号——收入》所规定的、不含重大融资成分（包括根据该准则不考虑不超过一年的合同中融资成分的情况）的应收款项融资，采用预期信用损失的简化模型，即始终按照整个存续期内预期信用损失的金额计量其损失准备，由此形成的损失准备的增加或转回金额，作为减值损失或利得计入当期损益。

对于包含重大融资成分的应收款项融资，本公司选择采用预期信用损失的简化模型，即始终按照整个存续期内预期信用损失的金额计量其损失准备。

按照信用风险特征组合计提坏账准备的组合类别及确定依据

√适用 □不适用

本公司对于应收款项融资按照相当于整个存续期内预期信用损失的金额计量其损失准备，由此形成的损失准备的增加或转回金额，作为减值损失或利得计入当期损益。基于应收款项融资的信用风险特征，将其划分为不同组合：

项目	组合依据
银行承兑汇票	公司对于银行承兑汇票不计提坏账准备
商业承兑汇票	公司对商业承兑汇票以账龄作为信用风险特征组合。根据以前年度按账龄划分的各段应收商业承兑汇票实际损失率作为基础，结合现时情况确定本年各账龄段应收商业承兑汇票组合计提坏账准备的比例，据此计算本年应计提的坏账准备。

基于账龄确认信用风险特征组合的账龄计算方法

√适用 □不适用

本公司基于所有合理且有依据的信息，包括前瞻性信息，对商业承兑汇票的计提比例进行估计如下：

账龄	商业承兑汇票预期信用损失率
6 个月以内（含 6 个月）	
7 个月-1 年（含 1 年）	10%
1-2 年（含 2 年）	30%
2-3 年（含 3 年）	50%
3 年以上	100%

按照单项计提坏账准备的单项计提判断标准

适用 不适用

单项计提判断依据或标准

客观证据表明已发生减值的应收款项融资

单独进行减值测试，如有客观证据表明其已发生减值，

单项计提坏账准备的计提方法

按预计未来现金流量现值低于其账面价值的差额计提坏账准备，计入当期损益。单独测试未发生减值的应收款项融资，将其归入相应组合计提坏账准备。

15. 其他应收款

适用 不适用

其他应收款预期信用损失的确定方法及会计处理方法

适用 不适用

本公司对其他应收款采用预期信用损失的一般模型“详见附注五、（十一）金融工具”进行处理。

按照信用风险特征组合计提坏账准备的组合类别及确定依据

适用 不适用

本公司考虑所有合理且有依据的信息，包括前瞻性信息，以单项或组合的方式对其他应收款预期信用损失进行估计。

基于账龄确认信用风险特征组合的账龄计算方法

适用 不适用

本公司将该其他应收款按类似信用风险特征（账龄）进行组合，并基于所有合理且有依据的信息，包括前瞻性信息，对该其他应收款坏账准备的计提比例进行估计如下：

账龄	其他应收款预期信用损失率
6个月以内（含6个月）	
7个月-1年（含1年）	10%
1-2年（含2年）	30%
2-3年（含3年）	50%
3年以上	100%

按照单项计提坏账准备的单项计提判断标准

适用 不适用

单项计提判断依据或标准

客观证据表明已发生减值的其他应收款

单独进行减值测试，如有客观证据表明其已发生减值，

单项计提坏账准备的计提方法

按预计未来现金流量现值低于其账面价值的差额计提坏账准备，计入当期损益。单独测试未发生减值的其他应收款，将其归入相应组合计提坏账准备。

16. 存货

√适用 □不适用

存货类别、发出计价方法、盘存制度、低值易耗品和包装物的摊销方法

√适用 □不适用

1. 存货的分类

存货包括在日常活动中持有以备出售的产成品或商品、处在生产过程中的在产品、在生产过程或提供劳务过程中耗用的材料和物料等。

2. 发出存货的计价方法

发出存货采用月末一次加权平均法。

3. 存货的盘存制度

存货的盘存制度为永续盘存制。

4. 低值易耗品和包装物的摊销方法**(1) 低值易耗品**

按照一次转销法进行摊销。

(2) 包装物

按照一次转销法进行摊销。

存货跌价准备的确认标准和计提方法

√适用 □不适用

资产负债表日，存货采用成本与可变现净值孰低计量，按照单个存货成本高于可变现净值的差额计提存货跌价准备。直接用于出售的存货，在正常生产经营过程中以该存货的估计售价减去估计的销售费用和相关税费后的金额确定其可变现净值；需要经过加工的存货，在正常生产经营过程中以所生产的产成品的估计售价减去至完工时估计将要发生的成本、估计的销售费用和相关税费后的金额确定其可变现净值；资产负债表日，同一项存货中一部分有合同价格约定、其他部分不存在合同价格的，分别确定其可变现净值，并与其对应的成本进行比较，分别确定存货跌价准备的计提或转回的金额。

按照组合计提存货跌价准备的组合类别及确定依据、不同类别存货可变现净值的确定依据

□适用 √不适用

基于库龄确认存货可变现净值的各库龄组合可变现净值的计算方法和确定依据

□适用 √不适用

17. 合同资产

√适用 □不适用

合同资产的确认方法及标准

√适用 □不适用

本公司根据履行履约义务与客户付款之间的关系在资产负债表中列示合同资产或合同负债。本公司已向客户转让商品或提供服务而有权收取的对价（除应收款项）列示为合同资产。

合同资产预期信用损失的确定方法及会计处理方法

√适用 □不适用

本公司对于《企业会计准则第 14 号——收入》所规定的、不含重大融资成分（包括根据该准则不考虑不超过一年的合同中融资成分的情况）的合同资产，采用预期信用损失的简化模型，即始终按照整个存续期内预期信用损失的金额计量其损失准备，由此形成的损失准备的增加或转回金额，作为减值损失或利得计入当期损益。

对于包含重大融资成分的合同资产，本公司选择采用预期信用损失的简化模型，即始终按照相当于整个存续期内预期信用损失的金额计量其损失准备，由此形成的损失准备的增加或转回金额，作为减值损失或利得计入当期损益。

按照信用风险特征组合计提坏账准备的组合类别及确定依据

适用 不适用

本公司考虑所有合理且有依据的信息，包括前瞻性信息，以单项或组合的方式对合同资产预期信用损失进行估计、

基于账龄确认信用风险特征组合的账龄计算方法

适用 不适用

本公司将该合同资产按类似信用风险特征（账龄）进行组合，并基于所有合理且有依据的信息，包括前瞻性信息，对该合同资产坏账准备的计提比例进行估计如下：

账龄	合同资产预期信用损失率
6 个月以内（含 6 个月）	
7 个月-1 年（含 1 年）	10%
1-2 年（含 2 年）	30%
2-3 年（含 3 年）	50%
3 年以上	100%

按照单项计提坏账准备的认定单项计提判断标准

适用 不适用

单项计提判断依据或标准

客观证据表明已发生减值的合同资产

单独进行减值测试，如有客观证据表明其已发生减值，

按预计未来现金流量现值低于其账面价值的差额计提坏

单项计提坏账准备的计提方法

账准备，计入当期损益。单独测试未发生减值的合同资产，将其归入相应组合计提坏账准备。

18. 持有待售的非流动资产或处置组

适用 不适用

1. 划分为持有待售的非流动资产或处置组的确认标准和会计处理方法

本公司将同时满足下列条件的集团组成部分（或非流动资产）划分为持有待售：（1）根据类似交易中出售此类资产或处置组的惯例，在当前状况下即可立即出售；（2）出售极可能发生，已经就一项出售计划作出决议且获得确定的购买承诺（确定的购买承诺，是指企业与其他方签订的具有法律约束力的购买协议，该协议包含交易价格、时间和足够严厉的违约惩罚等重要条款，使协议出现重大调整或者撤销的可能性极小。预计出售将在一年内完成。已经获得按照有关规定需得到相关权力机构或者监管部门的批准。

本公司将持有待售的预计净残值调整为反映其公允价值减去出售费用后的净额（但不得超过该项持有待售的原账面价值），原账面价值高于调整后预计净残值的差额，作为资产减值损失计入当期损益，同时计提持有待售资产减值准备。对于持有待售的处置组确认的资产减值损失金额，应当先抵减处置组中商誉的账面价值，再根据处置组中适用本准则计量规定的各项非流动资产账面价值所占比重，按比例抵减其账面价值。

后续资产负债表日持有待售的非流动资产公允价值减去出售费用后的净额增加的，以前减记的金额应当予以恢复，并在划分为持有待售类别后确认的资产减值损失金额内转回，转回金额计入当期损益。划分为持有待售类别前确认的资产减值损失不得转回。后续资产负债表日持有待售的处置组公允价值减去出售费用后的净额增加的，以前减记的金额应当予以恢复，并在划分为持有待售类别后适用本准则计量规定的非流动资产确认的资产减值损失金额内转回，转回金额计入当期损益。已抵减的商誉账面价值，以及适用本准则计量规定的非流动资产在划分为持有待售类别前确认的资产减值损失不得转回。持有待售的处置组确认的资产减值损失后续转回金额，应当根据处置组中除商誉外适用本准则计量规定的各项非流动资产账面价值所占比重，按比例增加其账面价值。企业因出售对子公司的投资等原因导致其丧失对子公司控制权的，无论出售后企业是否保留部分权益性投资，应当在拟出售的对子公司投资满足持有待售类别划分条件时，在母公司个别财务报表中将对子公司投资整体划分为持有待售类别，在合并财务报表中将子公司所有资产和负债划分为持有待售类别。

2. 终止经营的认定标准和列报方法

终止经营，是指企业满足下列条件之一的、能够单独区分的组成部分，且该组成部分已经处置或划分为持有待售类别：（1）该组成部分代表一项独立的主要业务或一个单独的主要经营地区；（2）该组成部分是拟对一项独立的主要业务或一个单独的主要经营地区进行处置的一项相关联计划的一部分；（3）该组-成部分是专为转售而取得的子公司。

终止经营的定义包含以下三方面含义：

（1）终止经营应当是企业能够单独区分的组成部分。该组成部分的经营和现金流量在企业经营和编制财务报表时是能够与企业的其他部分清楚区分的。

（2）终止经营应当具有一定的规模。终止经营应当代表一项独立的主要业务或一个单独的主要经营地区，或者是拟对一项独立的主要业务或一个单独的主要经营地区进行处置的一项相关联计划的一部分。

（3）终止经营应当满足一定的时点要求。符合终止经营定义的组成部分应当属于以下两种情况之一，该组成部分在资产负债表日之前已经处置，包括已经出售和结束使用（如关停或报废等）；该组成部分在资产负债表日之前已经划分为持有待售类别

19. 长期股权投资

√适用 □不适用

1. 投资成本的确定

（1）同一控制下的企业合并形成的，合并方以支付现金、转让非现金资产、承担债务或发行权益性证券作为合并对价的，在合并日按照被合并方所有者权益在最终控制方合并财务报表中的账面价值的份额作为其初始投资成本。长期股权投资初始投资成本与支付的合并对价的账面价值或发行股份的面值总额之间的差额调整资本公积（资本溢价或股本溢价）；资本公积不足冲减的，调整留存收益。

分步实现同一控制下企业合并的，应当以持股比例计算的合并日应享有被合并方账面所有者权益份额作为该项投资的初始投资成本。初始投资成本与其原长期股权投资账面价值加上合并日取得进一步股份新支付对价的账面价值之和的差额，调整资本公积（资本溢价或股本溢价），资本公积不足冲减的，冲减留存收益。

（2）非同一控制下的企业合并形成的，在购买日按照支付的合并对价的公允价值作为其初始投资成本。

（3）除企业合并形成以外的：以支付现金取得的，按照实际支付的购买价款作为其初始投资成本；以发行权益性证券取得的，按照发行权益性证券的公允价值作为其初始投资成本；投资者

投入的，按照投资合同或协议约定的价值作为其初始投资成本（合同或协议约定价值不公允的除外）。

2. 后续计量及损益确认方法

本公司能够对被投资单位实施控制的长期股权投资，在本公司个别财务报表中采用成本法核算；对具有共同控制或重大影响的长期股权投资，采用权益法核算。

采用成本法时，长期股权投资按初始投资成本计价，除取得投资时实际支付的价款或对价中包含的已宣告但尚未发放的现金股利或利润外，按享有被投资单位宣告分派的现金股利或利润，确认为当期投资收益，并同时根据有关资产减值政策考虑长期投资是否减值。

采用权益法时，长期股权投资的初始投资成本大于投资时应享有被投资单位可辨认净资产公允价值份额的，归入长期股权投资的初始投资成本；长期股权投资的初始投资成本小于投资时应享有被投资单位可辨认净资产公允价值份额的，其差额计入当期损益，同时调整长期股权投资的成本。

采用权益法时，取得长期股权投资后，按照应享有或应分担的被投资单位实现的净损益的份额，确认投资损益并调整长期股权投资的账面价值。在确认应享有被投资单位净损益的份额时，以取得投资时被投资单位各项可辨认资产等的公允价值为基础，按照本公司的会计政策及会计期间，并抵销与联营企业及合营企业之间发生的内部交易损益按照持股比例计算归属于投资企业的部分（但内部交易损失属于资产减值损失的，应全额确认），对被投资单位的净利润进行调整后确认。按照被投资单位宣告分派的利润或现金股利计算应分得的部分，相应减少长期股权投资的账面价值。本公司确认被投资单位发生的净亏损，以长期股权投资的账面价值以及其他实质上构成对被投资单位净投资的长期权益减记至零为限，本公司负有承担额外损失义务的除外。对于被投资单位除净损益以外所有者权益的其他变动，调整长期股权投资的账面价值并计入所有者权益。

3. 确定对被投资单位具有控制、重大影响的依据

控制，是指拥有对被投资方的权力，通过参与被投资方的相关活动而享有可变回报，并且有能力运用对被投资方的权力影响回报金额；重大影响，是指投资方对被投资单位的财务和经营政策有参与决策的权力，但并不能够控制或者与其他方一起共同控制这些政策的制定。

4. 长期股权投资的处置

（1）部分处置对子公司的长期股权投资，但不丧失控制权的情形

部分处置对子公司的长期股权投资，但不丧失控制权时，应当将处置价款与处置投资对应的账面价值的差额确认为当期投资收益。

（2）部分处置股权投资或其他原因丧失了对子公司控制权的情形

部分处置股权投资或其他原因丧失了对子公司控制权的，对于处置的股权，应结转与所售股权相对应的长期股权投资的账面价值，出售所得价款与处置长期股权投资账面价值之间差额，确认为投资收益（损失）；同时，对于剩余股权，应当按其账面价值确认为长期股权投资或其它相关金融资产。处置后的剩余股权能够对子公司实施共同控制或重大影响的，应按有关成本法转为权益法的相关规定进行会计处理。

5. 减值测试方法及减值准备计提方法

对子公司、联营企业及合营企业的投资，在资产负债表日有客观证据表明其发生减值的，按照账面价值与可收回金额的差额计提相应的减值准备。

20. 投资性房地产

不适用

21. 固定资产

(1). 确认条件

√适用 □不适用

固定资产是指为生产商品、提供劳务、出租或经营管理而持有的，使用年限超过一个会计年度的有形资产。

固定资产以取得时的实际成本入账，并从其达到预定可使用状态的次月起采用年限平均法计提折旧。

(2). 折旧方法

√适用 □不适用

类别	折旧方法	折旧年限（年）	残值率	年折旧率
房屋及建筑物	年限平均法	40	5	2.375
机器设备	年限平均法	10	5	9.5
运输工具	年限平均法	5	5	19
办公设备	年限平均法	6	5	15.83
电子设备	年限平均法	6	5	15.83

资产负债表日，有迹象表明固定资产发生减值的，按照账面价值与可收回金额的差额计提相应的减值准备。

22. 在建工程

√适用 □不适用

1. 在建工程达到预定可使用状态时，按工程实际成本转入固定资产。已达到预定可使用状态但尚未办理竣工决算的，先按估计价值转入固定资产，待办理竣工决算后再按实际成本调整原暂估价值，但不再调整原已计提的折旧。

2. 资产负债表日，有迹象表明在建工程发生减值的，按照账面价值与可收回金额的差额计提相应的减值准备。

3. 本公司在建工程转为固定资产的具体标准和时点如下：

类别	转为固定资产的标准和时点
房屋及建筑物	自达到预定可使用状态之日起
机器设备	安装调试后达到设计要求或合同规定的标准

23. 借款费用

√适用 □不适用

1. 借款费用资本化的确认原则

本公司发生的借款费用，可直接归属于符合资本化条件的资产的购建或者生产的，予以资本化，计入相关资产成本；其他借款费用，在发生时确认为费用，计入当期损益。

2. 借款费用资本化期间

(1) 当借款费用同时满足下列条件时，开始资本化：1) 资产支出已经发生；2) 借款费用已经发生；3) 为使资产达到预定可使用或可销售状态所必要的购建或者生产活动已经开始。

(2) 若符合资本化条件的资产在购建或者生产过程中发生非正常中断，并且中断时间连续超过3个月，暂停借款费用的资本化；中断期间发生的借款费用确认为当期费用，直至资产的购建或者生产活动重新开始。

(3) 当所购建或者生产符合资本化条件的资产达到预定可使用或可销售状态时，借款费用停止资本化。

3. 借款费用资本化金额

为购建或者生产符合资本化条件的资产而借入专门借款的，以专门借款当期实际发生的利息费用（包括按照实际利率法确定的折价或溢价的摊销），减去将尚未动用的借款资金存入银行取得的利息收入或进行暂时性投资取得的投资收益后的金额，确定应予资本化的利息金额；为购建或者生产符合资本化条件的资产占用了一般借款的，根据累计资产支出超过专门借款的资产支出加权平均数乘以占用一般借款的资本化率，计算确定一般借款应予资本化的利息金额。

24. 生物资产

适用 不适用

25. 油气资产

适用 不适用

26. 无形资产

本公司无形资产包括土地使用权、软件等，按成本进行初始计量。

(1). 使用寿命及其确定依据、估计情况、摊销方法或复核程序

适用 不适用

使用寿命有限的无形资产，在使用寿命内按照与该项无形资产有关的经济利益的预期实现方式系统合理地摊销，无法可靠确定预期实现方式的，采用直线法摊销。具体年限如下：

类 别	摊销年限（年）
土地使用权	40-50
软件	5

使用寿命确定的无形资产，在资产负债表日有迹象表明发生减值的，按照账面价值与可收回金额的差额计提相应的减值准备；使用寿命不确定的无形资产和尚未达到可使用状态的无形资产，无论是否存在减值迹象，每年均进行减值测试。

(2). 研发支出的归集范围及相关会计处理方法

适用 不适用

内部研究开发项目研究阶段的支出，于发生时计入当期损益。内部研究开发项目开发阶段的支出，同时满足下列条件的，确认为无形资产：（1）完成该无形资产以使其能够使用或出售在技术上具有可行性；（2）具有完成该无形资产并使用或出售的意图；（3）无形资产产生经济利益的方式，包括能够证明运用该无形资产生产的产品存在市场或无形资产自身存在市场，无形资产将在内部使用的，能证明其有用性；（4）有足够的技术、财务资源和其他资源支持，以完成该无形资产的开发，并有能力使用或出售该无形资产；（5）归属于该无形资产开发阶段的支出能够可靠地计量。

本公司划分内部研究开发项目研究阶段支出和开发阶段支出的具体标准：

公司内部研究开发项目的支出分为研究阶段支出和开发阶段支出。

研究阶段：为获取并理解新的科学或技术知识等而进行的独创性的有计划调查、研究活动的阶段。

开发阶段：在进行商业性生产或使用前，将研究成果或其他知识应用于某项计划或设计，以生产出新的或具有实质性改进的材料、装置、产品等活动的阶段。

内部研究开发项目开发阶段的支出，同时满足下列条件时确认为无形资产：

1) 完成该无形资产以使其能够使用或出售在技术上具有可行性；

2) 具有完成该无形资产并使用或出售的意图；

3) 无形资产产生经济利益的方式，包括能够证明运用该无形资产生产的产品存在市场或无形资产自身存在市场，无形资产将在内部使用的，能够证明其有用性；

4) 有足够的技术、财务资源和其他资源支持，以完成该无形资产的开发，并有能力使用或出售该无形资产；

5) 归属于该无形资产开发阶段的支出能够可靠地计量。

开发阶段的支出，若不满足上列条件的，于发生时计入当期损益。研究阶段的支出，在发生时计入当期损益。

27. 长期资产减值

适用 不适用

企业应当在资产负债表日判断资产是否存在可能发生减值的迹象。

因企业合并所形成的商誉和使用寿命不确定的无形资产，无论是否存在减值迹象，每年都应当进行减值测试。

存在下列迹象的，表明资产可能发生了减值：

(1) 资产的市价当期大幅度下跌，其跌幅明显高于因时间的推移或者正常使用而预计的下跌；
 (2) 企业经营所处的经济、技术或者法律等环境以及资产所处的市场在当期或者将在近期发生重大变化，从而对企业产生不利影响；
 (3) 市场利率或者其他市场投资报酬率在当期已经提高，从而影响企业计算资产预计未来现金流量现值的折现率，导致资产可收回金额大幅度降低；
 (4) 有证据表明资产已经陈旧过时或者其实体已经损坏；
 (5) 资产已经或者将被闲置、终止使用或者计划提前处置；
 (6) 企业内部报告的证据表明资产的经济绩效已经低于或者将低于预期，如资产所创造的净现金流量或者实现的营业利润（或者亏损）远远低于（或者高于）预计金额等；
 (7) 其他表明资产可能已经发生减值的迹象。

资产存在减值迹象的，应当估计其可收回金额。

可收回金额应当根据资产的公允价值减去处置费用后的净额与资产预计未来现金流量的现值两者之间较高者确定。

处置费用包括与资产处置有关的法律费用、相关税费、搬运费以及为使资产达到可销售状态所发生的直接费用等。

资产预计未来现金流量的现值，应当按照资产在持续使用过程中和最终处置时所产生的预计未来现金流量，选择恰当的折现率对其进行折现后的金额加以确定。预计资产未来现金流量的现值，应当综合考虑资产的预计未来现金流量、使用寿命和折现率等因素。

可收回金额的计量结果表明，资产的可收回金额低于其账面价值的，应当将资产的账面价值减记至可收回金额，减记的金额确认为资产减值损失，计入当期损益，同时计提相应的资产减值准备。

28. 长期待摊费用

适用 不适用

长期待摊费用按实际发生额入账，在受益期或规定的期限内分期平均摊销。如果长期待摊的费用项目不能使以后会计期间受益则将尚未摊销的该项目的摊余价值全部转入当期损益。

29. 合同负债

适用 不适用

本公司根据履行履约义务与客户付款之间的关系在资产负债表中列示合同资产或合同负债。本公司已收或应收客户对价而应向客户转让商品或提供服务的义务列示为合同负债。

30. 职工薪酬

(1). 短期薪酬的会计处理方法

适用 不适用

本公司在职工为其提供服务的会计期间，将实际发生的短期薪酬确认为负债，并计入当期损益，其他会计准则要求或允许计入资产成本的除外。

对于利润分享计划的，在同时满足下列条件时确认相关的应付职工薪酬：

- (1) 本公司因过去事项导致现在具有支付职工薪酬的法定义务或推定义务；
- (2) 因利润分享计划所产生的应付职工薪酬义务金额能够可靠估计。

如果本公司在职工为其提供相关服务的年度报告期间结束后十二个月内，不需要全部支付利润分享计划产生的应付职工薪酬，该利润分享计划适用其他长期职工福利的有关规定。本公司根据经营业绩或职工贡献等情况提取的奖金，属于奖金计划，比照短期利润分享计划进行处理。

(2). 离职后福利的会计处理方法

适用 不适用

(1) 设定提存计划

本公司在职工为其提供服务的会计期间，将根据设定提存计划计算的应缴存金额确认为负债，并计入当期损益或相关资产成本。预期不会在职工提供相关服务的年度报告期结束后十二个月内支付全部应缴存金额的，按确定的折现率将全部应缴存金额以折现后的金额计量应付职工薪酬。

(2) 设定受益计划

本公司根据预期累计福利单位法确定的公式将设定受益计划产生的福利义务归属于职工提供服务的期间，并计入当期损益或相关资产成本。当职工后续年度的服务将导致其享有的设定受益计划福利水平显著高于以前年度时，本公司按照直线法将累计设定受益计划义务分摊确认于职工提供服务而导致本公司第一次产生设定受益计划福利义务至职工提供服务不再导致该福利义务显

著增加的期间。在确定该归属期间时，不考虑仅因未来工资水平提高而导致设定受益计划义务显著增加的情况。

报告期末，本公司将设定受益计划产生的职工薪酬成本确认为下列组成部分：

①服务成本，包括当期服务成本、过去服务成本和结算利得或损失。

②设定受益计划净负债或净资产的利息净额，包括计划资产的利息收益、设定受益计划义务的利息费用以及资产上限影响的利息。

③重新计量设定受益计划净负债或净资产所产生的变动。

除非其他会计准则要求或允许职工福利成本计入资产成本，上述第①项和第②项计入当期损益；第③项计入其他综合收益。

(3). 辞退福利的会计处理方法

适用 不适用

辞退福利主要包括：

(1) 在职工劳动合同尚未到期前，不论职工本人是否愿意，本公司决定解除与职工的劳动关系而给予的补偿。

(2) 在职工劳动合同尚未到期前，为鼓励职工自愿接受裁减而给予的补偿，职工有权利选择继续在职或接受补偿离职。

公司向职工提供辞退福利的，在下列两者孰早日确认辞退福利产生的职工薪酬负债，并计入当期损益：

①公司不能单方面撤回因解除劳动关系计划或裁减建议所提供的辞退福利时；

②公司确认与涉及支付辞退福利的重组相关的成本或费用时。

辞退福利预期在其确认的年度报告期结束后十二个月内完全支付的，适用短期薪酬的相关规定；辞退福利预期在年度报告期结束后十二个月内不能完全支付的，适用其他长期职工福利的有关规定。

(4). 其他长期职工福利的会计处理方法

适用 不适用

向职工提供的其他长期职工福利，符合设定提存计划条件的按设定提存计划的有关规定进行处理，除此之外的其他长期职工福利，按设定受益计划的有关规定确认和计量其他长期职工福利净负债或净资产。

31. 预计负债

适用 不适用

1. 因对外提供担保、诉讼事项、产品质量保证、亏损合同等或有事项形成的义务成为本公司承担的现时义务，履行该义务很可能导致经济利益流出本公司，且该义务的金额能够可靠的计量时，本公司将该项义务确认为预计负债。

2. 本公司按照履行相关现时义务所需支出的最佳估计数对预计负债进行初始计量，并在资产负债表日对预计负债的账面价值进行复核。

32. 股份支付

√适用 □不适用

1. 股份支付的种类

包括以权益结算的股份支付和以现金结算的股份支付。

2. 权益工具公允价值的确定方法

(1) 存在活跃市场的，按照活跃市场中的报价确定。

(2) 不存在活跃市场的，采用估值技术确定，包括参考熟悉情况并自愿交易的各方最近进行的市场交易中使用的价格、参照实质上相同的其他金融工具的当前公允价值、现金流量折现法和期权定价模型等。

3. 确认可行权权益工具最佳估计的依据

根据最新取得的可行权职工数变动等后续信息进行估计。

4. 实施、修改、终止股份支付计划的相关会计处理

(1) 以权益结算的股份支付

授予后立即可行权的换取职工服务的以权益结算的股份支付，在授予日按照权益工具的公允价值计入相关成本或费用，相应调整资本公积。完成等待期内的服务或达到规定业绩条件才可行权的换取职工服务的以权益结算的股份支付，在等待期内的每个资产负债表日，以对可行权权益工具数量的最佳估计为基础，按权益工具授予日的公允价值，将当期取得的服务计入相关成本或费用，相应调整资本公积。

换取其他方服务的权益结算的股份支付，如果其他方服务的公允价值能够可靠计量的，按照其他方服务在取得日的公允价值计量；如果其他方服务的公允价值不能可靠计量，但权益工具的公允价值能够可靠计量的，按照权益工具在服务取得日的公允价值计量，计入相关成本或费用，相应增加所有者权益。

(2) 以现金结算的股份支付

授予后立即可行权的换取职工服务的以现金结算的股份支付，在授予日按本公司承担负债的公允价值计入相关成本或费用，相应增加负债。完成等待期内的服务或达到规定业绩条件才可行权的换取职工服务的以现金结算的股份支付，在等待期内的每个资产负债表日，以对可行权情况的最佳估计为基础，按本公司承担负债的公允价值，将当期取得的服务计入相关成本或费用和相应的负债。

(3) 修改、终止股份支付计划

如果修改增加了所授予的权益工具的公允价值，本公司按照权益工具公允价值的增加相应地确认取得服务的增加；如果修改增加了所授予的权益工具的数量，本公司将增加的权益工具的公允价值相应地确认为取得服务的增加；如果本公司按照有利于职工的方式修改可行权条件，公司在处理可行权条件时，考虑修改后的可行权条件。

如果修改减少了授予的权益工具的公允价值，本公司继续以权益工具在授予日的公允价值为基础，确认取得服务的金额，而不考虑权益工具公允价值的减少；如果修改减少了授予的权益工具的数量，本公司将减少部分作为已授予的权益工具的取消来进行处理；如果以不利于职工的方式修改了可行权条件，在处理可行权条件时，不考虑修改后的可行权条件。

如果本公司在等待期内取消了所授予的权益工具或结算了所授予的权益工具（因未满足可行权条件而被取消的除外），则将取消或结算作为加速可行权处理，立即确认原本在剩余等待期内确认的金额。

33. 优先股、永续债等其他金融工具

□适用 √不适用

34. 收入**(1). 按照业务类型披露收入确认和计量所采用的会计政策**

√适用 □不适用

(1) 收入的确认

本公司的收入主要包括电梯门系统、电梯一体化控制系统、电梯轿厢及门系统配套部件的销售。

本公司在履行了合同中的履约义务，即在客户取得相关商品控制权时确认收入。取得相关商品控制权是指能够主导该商品的使用并从中获得几乎全部的经济利益。

(2) 本公司依据收入准则相关规定判断相关履约义务性质属于“在某一时段内履行的履约义务”或“某一时点履行的履约义务”，分别按以下原则进行收入确认。

本公司满足下列条件之一的，属于在某一时段内履行履约义务：

- ①客户在本公司履约的同时即取得并消耗本公司履约所带来的经济利益。
- ②客户能够控制本公司履约过程中在建的资产。
- ③本公司履约过程中所产出的资产具有不可替代用途，且本公司在整个合同期内有权就累计至今已完成的履约部分收取款项。

对于在某一时段内履行的履约义务，本公司在该段时间内按照履约进度确认收入，但是，履约进度不能合理确定的除外。本公司考虑商品的性质，采用产出法或投入法确定恰当的履约进度。

对于不属于在某一时段内履行的履约义务，属于在某一时点履行的履约义务，本公司在客户取得相关商品控制权时点确认收入。

在判断客户是否已取得商品控制权时，本公司考虑下列迹象：

- ①本公司就该商品享有现时收款权利，即客户就该商品负有现时付款义务。
- ②本公司已将该商品的法定所有权转移给客户，即客户已拥有该商品的法定所有权。
- ③本公司已将该商品实物转移给客户，即客户已实物占有该商品。
- ④本公司已将该商品所有权上的主要风险和报酬转移给客户，即客户已取得该商品所有权上的主要风险和报酬。
- ⑤客户已接受该商品。
- ⑥其他表明客户已取得商品控制权的迹象。

本公司收入确认的具体政策：

公司实际经营中，根据合同或协议的约定，将生产的产品送到客户处，客户签收取得商品控制权后确认收入的实现；如果公司在客户有驻厂库的，则根据客户从驻厂库领用并经双方每月确认的金额确认收入；如果客户自提货物，则在客户提货后确认收入的实现。

(3) 收入的计量

本公司应当按照分摊至各单项履约义务的交易价格计量收入。在确定交易价格时，本公司考虑可变对价、合同中存在的重大融资成分、非现金对价、应付客户对价等因素的影响。

- ①可变对价

本公司按照期望值或最可能发生金额确定可变对价的最佳估计数，但包含可变对价的交易价格，应当不超过在相关不确定性消除时累计已确认收入极可能不会发生重大转回的金额。企业在评估累计已确认收入是否极可能不会发生重大转回时，应当同时考虑收入转回的可能性及其比重。

②重大融资成分

合同中存在重大融资成分的，本公司应当按照假定客户在取得商品控制权时即以现金支付的应付金额确定交易价格。该交易价格与合同对价之间的差额，应当在合同期间内采用实际利率法摊销。

③非现金对价

客户支付非现金对价的，本公司按照非现金对价的公允价值确定交易价格。非现金对价的公允价值不能合理估计的，本公司参照其承诺向客户转让商品的单独售价间接确定交易价格。

④应付客户对价

针对应付客户对价的，应当将该应付对价冲减交易价格，并在确认相关收入与支付（或承诺支付）客户对价二者孰晚的时点冲减当期收入，但应付客户对价是为了向客户取得其他可明确区分商品的除外。

企业应付客户对价是为了向客户取得其他可明确区分商品的，应当采用与本企业其他采购相一致的方式确认所购买的商品。企业应付客户对价超过向客户取得可明确区分商品公允价值的，超过金额冲减交易价格。向客户取得的可明确区分商品公允价值不能合理估计的，企业应当将应付客户对价全额冲减交易价格。

（4）对收入确认具有重大影响的判断

本公司的相关业务不存在对收入确认具有重大影响的判断。

（2）. 同类业务采用不同经营模式涉及不同收入确认方式及计量方法

√适用 □不适用

本公司不存在同类业务采用不同经营模式涉及不同收入确认方式及计量方法的情况。

35. 合同成本

√适用 □不适用

合同成本分为合同履约成本与合同取得成本。

本公司企业为履行合同发生的成本同时满足下列条件的，作为合同履约成本确认为一项资产：

1. 该成本与一份当前或预期取得的合同直接相关，包括直接人工、直接材料、制造费用（或类似费用）、明确由客户承担的成本以及仅因该合同而发生的其他成本；

2. 该成本增加了企业未来用于履行履约义务的资源；

3. 该成本预期能够收回。

本公司为取得合同发生的增量成本预期能够收回的，作为合同取得成本确认为一项资产；但是，该资产摊销不超过一年的可以在发生时计入当期损益。

与合同成本有关的资产采用与该资产相关的商品或服务收入确认相同的基础进行摊销。

与合同成本有关的资产，其账面价值高于下列两项的差额的，本公司将对于超出部分计提减值准备，并确认为资产减值损失：

1. 因转让与该资产相关的商品或服务预期能够取得的剩余对价；
2. 为转让该相关商品或服务估计将要发生的成本。

上述资产减值准备后续发生转回的，转回后的资产账面价值不超过假定不计提减值准备情况下该资产在转回日的账面价值。

36. 政府补助

适用 不适用

1. 政府补助包括与资产相关的政府补助和与收益相关的政府补助。

2. 政府补助为货币性资产的，按照收到或应收的金额计量；政府补助为非货币性资产的，按照公允价值计量，公允价值不能可靠取得的，按照名义金额计量。

3. 政府补助采用总额法：

(1) 与资产相关的政府补助，确认为递延收益，在相关资产使用寿命内按照合理、系统的方法分期计入损益。相关资产在使用寿命结束前被出售、转让、报废或发生毁损的，将尚未分配的相关递延收益余额转入资产处置当期的损益。

(2) 与收益相关的政府补助，用于补偿以后期间的相关费用或损失的，确认为递延收益，在确认相关费用的期间，计入当期损益；用于补偿已发生的相关费用或损失的，直接计入当期损益。

4. 对于同时包含与资产相关部分和与收益相关部分的政府补助，区分不同部分分别进行会计处理；难以区分的，整体归类为与收益相关的政府补助。

5. 本公司将与本公司日常活动相关的政府补助按照经济业务实质计入其他收益或冲减相关成本费用；将与本公司日常活动无关的政府补助，应当计入营业外收支。

6. 本公司将取得的政策性优惠贷款贴息按照财政将贴息资金拨付给贷款银行和财政将贴息资金直接拨付给本公司两种情况处理：

(1) 财政将贴息资金拨付给贷款银行，由贷款银行以政策性优惠利率向本公司提供贷款的，本公司选择按照下列方法进行会计处理：

以实际收到的借款金额作为借款的入账价值，按照借款本金和该政策性优惠利率计算相关借款费用。

(2) 财政将贴息资金直接拨付给本公司的，本公司将对应的贴息冲减相关借款费用。

37. 递延所得税资产/递延所得税负债

适用 不适用

1. 根据资产、负债的账面价值与其计税基础之间的差额（未作为资产和负债确认的项目按照税法规定可以确定其计税基础的，该计税基础与其账面数之间的差额），按照预期收回该资产或清偿该负债期间的适用税率计算确认递延所得税资产或递延所得税负债。

2. 确认递延所得税资产以很可能取得用来抵扣可抵扣暂时性差异的应纳税所得额为限。资产负债表日，有确凿证据表明未来期间很可能获得足够的应纳税所得额用来抵扣可抵扣暂时性差异的，确认以前会计期间未确认的递延所得税资产。

3. 资产负债表日，对递延所得税资产的账面价值进行复核，如果未来期间很可能无法获得足够的应纳税所得额用以抵扣递延所得税资产的利益，则减记递延所得税资产的账面价值。在很可能获得足够的应纳税所得额时，转回减记的金额。

4. 本公司当期所得税和递延所得税作为所得税费用或收益计入当期损益，但不包括下列情况产生的所得税：（1）企业合并；（2）直接在所有者权益中确认的交易或者事项。

38. 租赁

√适用 □不适用

作为承租方对短期租赁和低价值资产租赁进行简化处理的判断依据和会计处理方法

√适用 □不适用

(1) 判断依据

短期租赁，是指在租赁期开始日，租赁期不超过 12 个月的租赁。包含购买选择权的租赁不属于短期租赁；将单项租赁资产为全新资产时价值较低的租赁认定为低价值资产租赁。公司转租或预期转租租赁资产的，原租赁不认定为低价值资产租赁。

低价值资产租赁，是指单项租赁资产为全新资产时价值较低的租赁。承租人在判断是否是低价值资产租赁时，应基于租赁资产的全新状态下的价值进行评估，不应考虑资产已被使用的年限。

(2) 会计处理方法

对于短期租赁和低价值资产租赁，选择不确认使用权资产和租赁负债，将短期租赁和低价值资产租赁的租赁付款额，在租赁期内各个期间按照直线法计入相关资产成本或当期损益。

使用权资产：使用权资产按照成本进行初始计量，该成本包括：1) 租赁负债的初始计量金额；2) 在租赁期开始日或之前支付的租赁付款额，存在租赁激励的，扣除已享受的租赁激励相关金额；3) 承租人发生的初始直接费用；4) 承租人为拆卸及移除租赁资产、复原租赁资产所在场地或将租赁资产恢复至租赁条款约定状态预计将发生的成本。公司按照直线法对使用权资产计提折旧。能够合理确定租赁期届满时取得租赁资产所有权的，公司在租赁资产剩余使用寿命内计提折旧。无法合理确定租赁期届满时能够取得租赁资产所有权的，公司在租赁期与租赁资产剩余使用寿命两者孰短的期间内计提折旧。

租赁负债：在租赁期开始日，本公司将尚未支付的租赁付款额的现值确认为租赁负债。计算租赁付款额现值时采用租赁内含利率作为折现率，无法确定租赁内含利率的，采用公司增量借款利率作为折现率。租赁付款额与其现值之间的差额作为未确认融资费用，在租赁期各个期间内按照确认租赁付款额现值的折现率确认利息费用，并计入当期损益。未纳入租赁负债计量的可变租赁付款额于实际发生时计入当期损益。租赁期开始日后，当实质固定付款额发生变动、担保余值预计的应付金额发生变化、用于确定租赁付款额的指数或比率发生变动、购买选择权、续租选择权或终止选择权的评估结果或实际行权情况发生变化时，公司按照变动后的租赁付款额的现值重新计量租赁负债，并相应调整使用权资产的账面价值，如使用权资产账面价值已调减至零，但租赁负债仍需进一步调减的，将剩余金额计入当期损益。

作为出租方的租赁分类标准和会计处理方法

√适用 □不适用

(1) 融资租赁

本公司作为出租人的，在租赁期开始日，对融资租赁确认应收融资租赁款，并终止确认融资租赁资产，并按照固定的周期性利率计算并确认租赁期内各个期间的利息收入。

(2) 经营租赁

本公司作为出租人的，在租赁期内各个期间，采用直线法或其他系统合理的方法，将经营租赁的租赁收款额确认为租金收入。将发生的与经营租赁有关的初始直接费用进行资本化，在租赁期内按照与租金收入确认相同的基础进行分摊，分期计入当期损益。

对于经营租赁资产中的固定资产，本公司应当采用类似资产的折旧政策计提折旧；对于其他经营租赁资产，应当根据该资产适用的企业会计准则，采用系统合理的方法进行摊销。本公司按照《企业会计准则第 8 号——资产减值》的规定，确定经营租赁资产是否发生减值，并进行相应会计处理。

39. 其他重要的会计政策和会计估计

□适用 √不适用

40. 重要会计政策和会计估计的变更

(1). 重要会计政策变更

√适用 □不适用

单位：元 币种：人民币

会计政策变更的内容和原因	受重要影响的报表项目名称	影响金额
本公司于2023年1月1日管理层批准，自2023年1月1日采用《企业会计准则解释第16号》（财会〔2022〕31号）相关规定，对于在首次施行解释16号的财务报表列报最早期间的期初（即2022年1月1日）至2023年1月1日之间发生的适用解释16号的单项交易，本公司按照解释16号的规定进行调整。对于2022年1月1日因适用解释16号的单项交易而确认的租赁负债和使用权资产，产生应纳税暂时性差异和可抵扣暂时性差异的，本公司按照解释16号和《企业会计准则第18号——所得税》的规定，将累积影响数调整2022年1月1日的留存收益及其他相关财务报表项目	2022年递延所得税资产	171,522.47
本公司于2023年1月1日管理层批准，自2023年1月1日采用《企业会计准则解释第16号》（财会〔2022〕31号）相关规定，对于在首次施行解释16号的财务报表列报最早期间的期初（即2022年1月1日）至2023年1月1日之间发生的适用解释16号的单项交易，本公司按照解释16号的规定进行调整。对于2022年1月1日因适用解释16号的单项交易而确认的租赁负债和使用权资产，产生应纳税暂时性差异和可抵扣暂时性差异的，本公司按照解释16号和《企业会计准则第18号——所得税》的规定，将累积影响数调整2022年1月1日的留存收益及其他相关财务报表项目	2022年递延所得税负债	186,435.49
本公司于2023年1月1日管理层批准，自2023年1月1日采用《企业会计准则解释第16号》（财会〔2022〕31号）相关规定，对于在首次施行解释16号的财务报表列报最早期间的期初（即2022年1月1日）至2023年1月1日之间发生的适用解释16号的单项交易，本公司按照解释16号的规定进行调整。对于2022年1月1日因适用解释16号的单项交易而确认的租赁负债和使用权资产，产生应纳税暂时性差异和可抵扣暂时性差异的，本公司按照解释16号和《企业会计准则第18号——所得税》的规定，将累积影响数调整2022年1月1日的留存收益及其他相关财务报表项目	2022年未分配利润	14,913.02

其他说明

因执行该项会计处理规定，本公司追溯调整了2022年1月1日合并财务报表的递延所得税资产171,522.47元，递延所得税负债186,435.49元，相关调整对本公司合并财务报表中归属于母公司股东权益的影响金额为14,913.02元，其中盈余公积为0元、未分配利润为14,913.02元。本公司母公司财务报表无影响。同时，本公司对2022年度合并比较财务报表及母公司比较财务报表的相关项目追溯调整。

(2). 重要会计估计变更

□适用 √不适用

(3). 2023 年起首次执行新会计准则或准则解释等涉及调整首次执行当年年初的财务报表

√适用 □不适用

调整当年年初财务报表的原因说明

公司对 2023 年首次执行《企业会计准则解释第 16 号》（财会〔2022〕31 号）相关规定追溯调整 2022 年度合并比较财务报表及母公司比较财务报表

合并资产负债表

单位:元 币种:人民币

项目	2022 年 12 月 31 日	2023 年 1 月 1 日	调整数
流动资产:			
货币资金	322,070,265.81	322,070,265.81	
结算备付金			
拆出资金			
交易性金融资产	228,983,532.54	228,983,532.54	
衍生金融资产			
应收票据	81,782,482.24	81,782,482.24	
应收账款	171,439,003.51	171,439,003.51	
应收款项融资	21,378,472.68	21,378,472.68	
预付款项	1,837,122.67	1,837,122.67	
应收保费			
应收分保账款			
应收分保合同准备金			
其他应收款	1,963,903.07	1,963,903.07	
其中: 应收利息			
应收股利			
买入返售金融资产			
存货	72,000,128.44	72,000,128.44	
合同资产			
持有待售资产			
一年内到期的非流动资产			
其他流动资产			
流动资产合计	901,454,910.96	901,454,910.96	
非流动资产:			
发放贷款和垫款			
债权投资			
其他债权投资			
长期应收款			
长期股权投资			
其他权益工具投资	68,460,000.00	68,460,000.00	
其他非流动金融资产			
投资性房地产			
固定资产	160,463,125.68	160,463,125.68	
在建工程	12,096,058.71	12,096,058.71	
生产性生物资产			

油气资产			
使用权资产	516,282.90	516,282.90	
无形资产	41,009,077.77	41,009,077.77	
开发支出			
商誉			
长期待摊费用	898,884.84	898,884.84	
递延所得税资产	5,340,877.90	5,457,804.29	116,926.39
其他非流动资产	1,731,902.81	1,731,902.81	
非流动资产合计	290,516,210.61	290,633,137.00	116,926.39
资产总计	1,191,971,121.57	1,192,088,047.96	116,926.39
流动负债：			
短期借款			
向中央银行借款			
拆入资金			
交易性金融负债			
衍生金融负债			
应付票据	19,367,626.58	19,367,626.58	
应付账款	109,248,926.26	109,248,926.26	
预收款项			
合同负债	1,667,956.35	1,667,956.35	
卖出回购金融资产款			
吸收存款及同业存放			
代理买卖证券款			
代理承销证券款			
应付职工薪酬	8,959,805.92	8,959,805.92	
应交税费	11,239,929.04	11,239,929.04	
其他应付款	27,672,847.83	27,672,847.83	
其中：应付利息			
应付股利			
应付手续费及佣金			
应付分保账款			
持有待售负债			
一年内到期的非流动负债	228,539.24	228,539.24	
其他流动负债	19,435,883.29	19,435,883.29	
流动负债合计	197,821,514.51	197,821,514.51	
非流动负债：			
保险合同准备金			
长期借款			
应付债券			
其中：优先股			
永续债			
租赁负债	239,166.33	239,166.33	
长期应付款			
长期应付职工薪酬			
预计负债			
递延收益			
递延所得税负债	10,006,867.88	10,135,938.60	129,070.72
其他非流动负债			
非流动负债合计	10,246,034.21	10,375,104.93	129,070.72

负债合计	208,067,548.72	208,196,619.44	129,070.72
所有者权益（或股东权益）：			
实收资本（或股本）	291,990,440.00	291,990,440.00	
其他权益工具			
其中：优先股			
永续债			
资本公积	253,978,897.57	253,978,897.57	
减：库存股			
其他综合收益	53,941,000.00	53,941,000.00	
专项储备	9,879,703.34	9,879,703.34	
盈余公积	76,828,103.38	76,828,103.38	
一般风险准备			
未分配利润	297,285,428.56	297,273,284.23	-12,144.33
归属于母公司所有者权益（或 股东权益）合计	983,903,572.85	983,891,428.52	-12,144.33
少数股东权益			
所有者权益（或股东权益） 合计	983,903,572.85	983,891,428.52	-12,144.33
负债和所有者权益（或股 东权益）总计	1,191,971,121.57	1,192,088,047.96	116,926.39

母公司资产负债表

单位：元 币种：人民币

项目	2022年12月31日	2023年1月1日	调整数
流动资产：			
货币资金	315,241,650.85	315,241,650.85	
交易性金融资产	228,983,532.54	228,983,532.54	
衍生金融资产			
应收票据	81,782,482.24	81,782,482.24	
应收账款	171,209,179.51	171,209,179.51	
应收款项融资	21,378,472.68	21,378,472.68	
预付款项	1,804,928.50	1,804,928.50	
其他应收款	1,963,903.07	1,963,903.07	
其中：应收利息			
应收股利			
存货	70,300,730.00	70,300,730.00	
合同资产			
持有待售资产			
一年内到期的非流动资产			
其他流动资产			
流动资产合计	892,664,879.39	892,664,879.39	
非流动资产：			
债权投资			
其他债权投资			
长期应收款			
长期股权投资	2,697,147.24	2,697,147.24	
其他权益工具投资	68,460,000.00	68,460,000.00	

其他非流动金融资产			
投资性房地产			
固定资产	159,695,779.25	159,695,779.25	
在建工程	12,096,058.71	12,096,058.71	
生产性生物资产			
油气资产			
使用权资产			
无形资产	41,009,077.77	41,009,077.77	
开发支出			
商誉			
长期待摊费用	827,008.51	827,008.51	
递延所得税资产	5,198,719.75	5,198,719.75	
其他非流动资产	1,731,902.81	1,731,902.81	
非流动资产合计	291,715,694.04	291,715,694.04	
资产总计	1,184,380,573.43	1,184,380,573.43	
流动负债：			
短期借款			
交易性金融负债			
衍生金融负债			
应付票据	19,367,626.58	19,367,626.58	
应付账款	114,070,681.58	114,070,681.58	
预收款项			
合同负债	1,667,956.35	1,667,956.35	
应付职工薪酬	8,508,790.87	8,508,790.87	
应交税费	10,554,710.35	10,554,710.35	
其他应付款	28,072,275.83	28,072,275.83	
其中：应付利息			
应付股利			
持有待售负债			
一年内到期的非流动负债			
其他流动负债	19,435,883.29	19,435,883.29	
流动负债合计	201,677,924.85	201,677,924.85	
非流动负债：			
长期借款			
应付债券			
其中：优先股			
永续债			
租赁负债			
长期应付款			
长期应付职工薪酬			
预计负债			
递延收益			
递延所得税负债	10,006,867.88	10,006,867.88	
其他非流动负债			
非流动负债合计	10,006,867.88	10,006,867.88	
负债合计	211,684,792.73	211,684,792.73	
所有者权益（或股东权益）：			
实收资本（或股本）	291,990,440.00	291,990,440.00	
其他权益工具			

其中：优先股			
永续债			
资本公积	253,978,897.57	253,978,897.57	
减：库存股			
其他综合收益	53,941,000.00	53,941,000.00	
专项储备	8,787,682.00	8,787,682.00	
盈余公积	76,828,103.38	76,828,103.38	
未分配利润	287,169,657.75	287,169,657.75	
所有者权益（或股东权益）合计	972,695,780.70	972,695,780.70	
负债和所有者权益（或股东权益）总计	1,184,380,573.43	1,184,380,573.43	

41. 其他

适用 不适用

六、税项

1. 主要税种及税率

主要税种及税率情况

适用 不适用

税种	计税依据	税率
增值税	按税法规定计算的销售货物和应税劳务收入为基础计算销项税额，在扣除当期允许抵扣的进项税额后，差额部分为应交增值税	6%、9%、13%
消费税		
营业税		
城市维护建设税	应缴流转税税额	5%、7%
教育费附加	应缴流转税税额	5%
企业所得税	应纳税所得额	25%、15%
其他税费	按国家规定	

存在不同企业所得税税率纳税主体的，披露情况说明

适用 不适用

纳税主体名称	所得税税率（%）
展鹏科技股份有限公司	15%
苏州市永昶机电有限公司	25%
浙江展鹏新能源科技有限公司	25%

2. 税收优惠

适用 不适用

本公司于 2021 年 11 月 30 日获得江苏省科学技术厅、江苏省财政厅、国家税务总局江苏省税务局联合颁发的《高新技术企业证书》（证书编号为 GR202132004901，有效期三年）。根据相关

优惠政策规定，公司自 2022 年继续享受国家关于高新技术企业的相关税收优惠政策，即按 15% 的税率征收企业所得税。

3. 其他

适用 不适用

七、合并财务报表项目注释

1、货币资金

适用 不适用

单位：元 币种：人民币

项目	期末余额	期初余额
库存现金	23,890.69	26,155.00
银行存款	74,562,148.24	320,971,290.81
其他货币资金	1,007,941.56	1,072,820.00
存放财务公司存款		
合计	75,593,980.49	322,070,265.81
其中：存放在境外的款项总额		

其他说明：报告期末存在抵押、质押、冻结等对使用有限制款项有 918,819.56 元（银行承兑汇票保证金 238,819.56 元和诉讼冻结款 680,000.00 元）。

2、交易性金融资产

适用 不适用

单位：元 币种：人民币

项目	期末余额	期初余额	指定理由和依据
以公允价值计量且其变动计入当期损益的金融资产	304,133,174.10	228,983,532.54	/
其中：			
私募基金	10,889,766.20	44,724,039.95	/
资管产品	293,243,407.90	184,259,492.59	/
指定以公允价值计量且其变动计入当期损益的金融资产			
其中：			
合计	304,133,174.10	228,983,532.54	/

其他说明：

适用 不适用

3、衍生金融资产

适用 不适用

4、应收票据

(1). 应收票据分类列示

适用 不适用

单位：元 币种：人民币

项目	期末余额	期初余额
银行承兑票据	57,229,825.01	79,852,775.59
商业承兑票据	974,277.40	1,929,706.65
合计	58,204,102.41	81,782,482.24

(2). 期末公司已质押的应收票据

√适用 □不适用

单位：元 币种：人民币

项目	期末已质押金额
银行承兑票据	4,976,431.00
商业承兑票据	
合计	4,976,431.00

(3). 期末公司已背书或贴现且在资产负债表日尚未到期的应收票据

√适用 □不适用

单位：元 币种：人民币

项目	期末终止确认金额	期末未终止确认金额
银行承兑票据	72,997,592.27	38,847,803.44
商业承兑票据		
合计	72,997,592.27	38,847,803.44

(4). 按坏账计提方法分类披露

□适用 □不适用

单位：元 币种：人民币

类别	期末余额					期初余额				
	账面余额		坏账准备		账面价值	账面余额		坏账准备		账面价值
	金额	比例 (%)	金额	计提比例 (%)		金额	比例 (%)	金额	计提比例 (%)	
按单项计提坏账准备										
其中：										
按组合计提坏账准备	58,204,102.41	100.00			58,204,102.41	81,886,200.57	100.00	103,718.33		81,782,482.24
其中：										
银行承兑汇票	57,229,825.01	98.33			57,229,825.01	79,852,775.59	97.52			79,852,775.59
商业承兑汇票	974,277.40	1.67			974,277.40	2,033,424.98	2.48	103,718.33	5.10	1,929,706.65
合计	58,204,102.41	/		/	58,204,102.41	81,886,200.57	/	103,718.33	/	81,782,482.24

按单项计提坏账准备:

适用 不适用

按组合计提坏账准备:

适用 不适用

组合计提项目: 商业承兑汇票账龄信用风险组合

单位: 元 币种: 人民币

名称	期末余额		
	应收票据	坏账准备	计提比例 (%)
半年以内	974,277.40		
合计	974,277.40		

按组合计提坏账准备的说明

适用 不适用

按预期信用损失一般模型计提坏账准备

适用 不适用

各阶段划分依据和坏账准备计提比例

无

对本期发生损失准备变动的应收票据账面余额显著变动的情况说明:

适用 不适用

(5). 坏账准备的情况

适用 不适用

单位: 元 币种: 人民币

类别	期初余额	本期变动金额				期末余额
		计提	收回或转回	转销或核销	其他变动	
按组合计提坏账准备	103,718.33		103,718.33			
合计	103,718.33		103,718.33			

其中本期坏账准备收回或转回金额重要的:

适用 不适用

其他说明:

无

(6). 本期实际核销的应收票据情况

适用 不适用

其中重要的应收票据核销情况:

适用 不适用

应收票据核销说明:

适用 不适用

其他说明

□适用 √不适用

5、应收账款

(1). 按账龄披露

√适用 □不适用

单位：元 币种：人民币

账龄	期末账面余额	期初账面余额
1 年以内		
其中：1 年以内分项		
6 个月以内（含 6 个月）	162,295,007.75	157,412,222.65
7 个月-1 年（含 1 年）	17,003,232.75	14,009,753.51
1 年以内小计	179,298,240.50	171,421,976.16
1 至 2 年	5,942,281.78	1,936,183.01
2 至 3 年	715,485.31	249,246.31
3 年以上	1,909,049.56	1,762,339.25
3 至 4 年		
4 至 5 年		
5 年以上		
合计	187,865,057.15	175,369,744.73

(2). 按坏账计提方法分类披露

√适用 □不适用

单位：元 币种：人民币

类别	期末余额					期初余额				
	账面余额		坏账准备		账面价值	账面余额		坏账准备		账面价值
	金额	比例 (%)	金额	计提比例 (%)		金额	比例 (%)	金额	计提比例 (%)	
按单项计提坏账准备	1,720,121.09	0.92	1,720,121.09	100.00		1,471,358.09	0.84	1,471,358.09	100.00	
其中：										
单项金额不重大但单独计提坏账准备的应收账款	1,720,121.09	0.92	1,720,121.09	100.00		1,471,358.09	0.84	1,471,358.09	100.00	
按组合计提坏账准备	186,144,936.06	99.08	4,073,741.65	2.19	182,071,194.41	173,898,386.64	99.16	2,459,383.13	1.41	171,439,003.51
其中：										
信用风险特征组合	186,144,936.06	99.08	4,073,741.65	2.19	182,071,194.41	173,898,386.64	99.16	2,459,383.13	1.41	171,439,003.51

合计	187,865,057.15	/	5,793,862.74	/	182,071,194.41	175,369,744.73	/	3,930,741.22	/	171,439,003.51

按单项计提坏账准备:

适用 不适用

单位: 元 币种: 人民币

名称	期末余额			
	账面余额	坏账准备	计提比例 (%)	计提理由
南通蒙哥马利电梯有限公司	10,035.00	10,035.00	100.00	预计无法收回
江苏中业电梯有限公司	306,590.00	306,590.00	100.00	账龄超期并诉讼
北京优力维特电梯有限公司天门分公司	68,400.00	68,400.00	100.00	账龄超期并发律师函
沈阳捷迅电梯有限公司	121,730.00	121,730.00	100.00	账龄超期, 撤诉协商后仍未执行
铃木电梯(深圳)有限公司	238,728.00	238,728.00	100.00	预计无法收回
深圳亚洲富士电梯设备有限公司	7,026.50	7,026.50	100.00	预计无法收回
佛山市吉达本田电梯起重机有限公司	50,600.00	50,600.00	100.00	账龄超期并发律师函
广东台日电梯有限公司	88,646.94	88,646.94	100.00	预计无法收回
成都西成电梯有限公司	702,301.00	702,301.00	100.00	账龄超期并诉讼
优诺电梯股份有限公司	126,063.65	126,063.65	100.00	账龄超期并诉讼
合计	1,720,121.09	1,720,121.09	100.00	/

按单项计提坏账准备的说明:

适用 不适用

按组合计提坏账准备:

适用 不适用

组合计提项目: 信用风险特征组合

单位: 元 币种: 人民币

名称	期末余额		
	应收账款	坏账准备	计提比例 (%)
6个月以内(含6个月)	162,295,007.75		
7个月-1年(含1年)	17,003,232.75	1,700,323.28	10.00
1-2年(含2年)	5,942,281.78	1,782,684.53	30.00
2-3年(含3年)	627,359.89	313,679.95	50.00
3年以上	277,053.89	277,053.89	100.00

合计	186,144,936.06	4,073,741.65	2.19
----	----------------	--------------	------

按组合计提坏账准备的说明：

适用 不适用

按预期信用损失一般模型计提坏账准备

适用 不适用

各阶段划分依据和坏账准备计提比例

无

对本期发生损失准备变动的应收账款账面余额显著变动的情况说明：

适用 不适用

(3). 坏账准备的情况

适用 不适用

单位：元 币种：人民币

类别	期初余额	本期变动金额				期末余额
		计提	收回或转回	转销或核销	其他变动	
按单项计提坏账准备	1,471,358.09	248,763.00				1,720,121.09
按组合计提坏账准备	2,459,383.13	1,614,358.52				4,073,741.65
合计	3,930,741.22	1,863,121.52				5,793,862.74

其中本期坏账准备收回或转回金额重要的：

适用 不适用

其他说明：

无

(4). 本期实际核销的应收账款情况

适用 不适用

其中重要的应收账款核销情况

适用 不适用

应收账款核销说明：

适用 不适用

(5). 按欠款方归集的期末余额前五名的应收账款和合同资产情况

适用 不适用

单位：元 币种：人民币

单位名称	应收账款期末余额	合同资产期末余额	应收账款和合同资产期末余额	占应收账款和合同资产期末余额合计数的比例(%)	坏账准备期末余额

菱王电梯有限公司	38,453,918.98		38,453,918.98	20.47	
美迪斯电梯有限公司	14,692,331.02		14,692,331.02	7.82	
沃克斯迅达电梯有限公司	10,799,854.18		10,799,854.18	5.75	
天津鑫宝龙电梯集团有限公司	8,851,242.58		8,851,242.58	4.71	676,223.15
四川科莱电梯股份有限公司	8,590,120.10		8,590,120.10	4.57	395,926.61
合计	81,387,466.86		81,387,466.86	43.32	1,072,149.76

其他说明

无

其他说明：

适用 不适用

6、合同资产

(1). 合同资产情况

适用 不适用

(2). 报告期内账面价值发生重大变动的金额和原因

适用 不适用

(3). 按坏账计提方法分类披露

适用 不适用

按单项计提坏账准备：

适用 不适用

按单项计提坏账准备的说明：

适用 不适用

按组合计提坏账准备：

适用 不适用

按预期信用损失一般模型计提坏账准备

适用 不适用

各阶段划分依据和坏账准备计提比例

无

对本期发生损失准备变动的合同资产账面余额显著变动的情况说明：

适用 不适用

(4). 本期合同资产计提坏账准备情况

□适用 √不适用

其中本期坏账准备收回或转回金额重要的：

□适用 √不适用

其他说明：

无

(5). 本期实际核销的合同资产情况

□适用 √不适用

其中重要的合同资产核销情况

□适用 √不适用

合同资产核销说明：

□适用 √不适用

其他说明：

□适用 √不适用

7、 应收款项融资**(1). 应收款项融资分类列示**

√适用 □不适用

单位：元 币种：人民币

项目	期末余额	期初余额
银行承兑汇票	10,005,190.56	21,378,472.68
合计	10,005,190.56	21,378,472.68

(2). 期末公司已质押的应收款项融资

□适用 √不适用

(3). 期末公司已背书或贴现且在资产负债表日尚未到期的应收款项融资

□适用 √不适用

(4). 按按坏账计提方法分类披露

√适用 □不适用

单位：元 币种：人民币

类别	期末余额			期初余额		
	账面余额	坏账准备	账面价值	账面余额	坏账准备	账面价值

	金额	比例 (%)	金额	计提比例 (%)		金额	比例 (%)	金额	计提比例 (%)	
按单项计提坏账准备										
其中：										
按组合计提坏账准备	10,005,190.56	100.00			10,005,190.56	21,378,472.68	100.00			21,378,472.68
其中：										
银行承兑汇票	10,005,190.56	100.00			10,005,190.56	21,378,472.68	100.00			21,378,472.68
商业承兑汇票										
合计	10,005,190.56	/		/	10,005,190.56	21,378,472.68	/		/	21,378,472.68

按单项计提坏账准备：

适用 不适用

按单项计提坏账准备的说明：

适用 不适用

按组合计提坏账准备：

适用 不适用

按预期信用损失一般模型计提坏账准备

适用 不适用

各阶段划分依据和坏账准备计提比例

无

对本期发生损失准备变动的应收款项融资账面余额显著变动的情况说明：

适用 不适用

(5). 坏账准备的情况

适用 不适用

其中本期坏账准备收回或转回金额重要的：

适用 不适用

其他说明：

无

(6). 本期实际核销的应收款项融资情况

适用 不适用

其中重要的应收款项融资核销情况

适用 不适用

核销说明：

适用 不适用

(7). 应收款项融资本期增减变动及公允价值变动情况：

适用 不适用

项目	期初余额	期末余额					
		初始成本	利息调整	应计利息	公允价值变动	账面价值	减值准备
银行承兑票据	21,378,472.68	10,005,190.56	/	/	/	10,005,190.56	/
合计	21,378,472.68	10,005,190.56	/	/	/	10,005,190.56	/

(8). 其他说明：

适用 不适用

8、预付款项

(1). 预付款项按账龄列示

适用 不适用

单位：元 币种：人民币

账龄	期末余额		期初余额	
	金额	比例(%)	金额	比例(%)
1年以内	730,123.92	96.98	1,360,714.11	74.07
1至2年	22,751.36	3.02	476,408.56	25.93
2至3年				
3年以上				
合计	752,875.28	100.00	1,837,122.67	100.00

账龄超过1年且金额重要的预付款项未及时结算原因的说明：

报告期末无账龄超过1年的重要的预付款项。

(2). 按预付对象归集的期末余额前五名的预付款情况

适用 不适用

单位名称	期末余额	占预付款项期末余额合计数的比例(%)
国网江苏省电力有限公司无锡供电公司	384,372.23	51.05
中国移动通信集团江苏有限公司无锡分公司	97,248.96	12.92

宜兴市新蓝鸟塑业有限公司	49,112.03	6.52
中国石化销售股份有限公司 江苏无锡石油分公司	30,000.00	3.98
沈海华	29,700.00	3.94
合计	590,433.22	78.41

其他说明

无

其他说明

适用 不适用

9、其他应收款

项目列示

适用 不适用

单位：元 币种：人民币

项目	期末余额	期初余额
应收利息		
应收股利		
其他应收款	1,070,350.77	1,963,903.07
合计	1,070,350.77	1,963,903.07

其他说明：

适用 不适用

应收利息

(1). 应收利息分类

适用 不适用

(2). 重要逾期利息

适用 不适用

(3). 按坏账计提方法分类披露

适用 不适用

按单项计提坏账准备：

适用 不适用

按单项计提坏账准备的说明：

适用 不适用

按组合计提坏账准备：

适用 不适用

(4). 按预期信用损失一般模型计提坏账准备

适用 不适用

各阶段划分依据和坏账准备计提比例
无

对本期发生损失准备变动的应收利息账面余额显著变动的情况说明：

适用 不适用

(5). 坏账准备的情况

适用 不适用

其中本期坏账准备收回或转回金额重要的：

适用 不适用

其他说明：

无

(6). 本期实际核销的应收利息情况

适用 不适用

其中重要的应收利息核销情况

适用 不适用

核销说明：

适用 不适用

其他说明：

适用 不适用

应收股利

(1). 应收股利

适用 不适用

(2). 重要的账龄超过 1 年的应收股利

适用 不适用

(3). 按坏账计提方法分类披露

适用 不适用

按单项计提坏账准备：

适用 不适用

按单项计提坏账准备的说明：

适用 不适用

按组合计提坏账准备：

适用 不适用

(4). 按预期信用损失一般模型计提坏账准备

适用 不适用

各阶段划分依据和坏账准备计提比例
无

对本期发生损失准备变动的应收股利账面余额显著变动的情况说明：

适用 不适用

(5). 坏账准备的情况

适用 不适用

其中本期坏账准备收回或转回金额重要的：

适用 不适用

其他说明：

无

(6). 本期实际核销的应收股利情况

适用 不适用

其中重要的应收股利核销情况

适用 不适用

核销说明：

适用 不适用

其他说明：

适用 不适用

其他应收款

(1). 按账龄披露

适用 不适用

单位：元 币种：人民币

账龄	期末账面余额	期初账面余额
1 年以内		
其中：1 年以内分项		
6 个月以内（含 6 个月）	1,050,804.57	2,229,389.81
7 个月-1 年（含 1 年）	200.00	
1 年以内小计	1,051,004.57	2,229,389.81
1 至 2 年	27,666.00	
2 至 3 年		
3 年以上		
3 至 4 年		
4 至 5 年		

5 年以上	20,000.00	20,000.00
合计	1,098,670.57	2,249,389.81

(2). 按款项性质分类情况

√适用 □不适用

单位：元 币种：人民币

款项性质	期末账面余额	期初账面余额
备用金	48,000.00	48,000.00
软件退税	664,755.77	1,552,813.57
押金保证金	47,666.00	47,666.00
代垫款及其他	338,248.80	312,923.50
往来款		287,986.74
合计	1,098,670.57	2,249,389.81

(3). 坏账准备计提情况

√适用 □不适用

单位：元 币种：人民币

坏账准备	第一阶段	第二阶段	第三阶段	合计
	未来12个月预期信用损失	整个存续期预期信用损失(未发生信用减值)	整个存续期预期信用损失(已发生信用减值)	
2023年1月1日余额		20,000.00	265,486.74	285,486.74
2023年1月1日余额在本期				
—转入第二阶段				
—转入第三阶段				
—转回第二阶段				
—转回第一阶段				
本期计提		8,319.80		8,319.80
本期转回				
本期转销				
本期核销			265,486.74	265,486.74
其他变动				
2023年12月31日余额		28,319.80		28,319.80

各阶段划分依据和坏账准备计提比例

详见“五、重要会计政策及会计估计（十五）其他应收款”。

对本期发生损失准备变动的其他应收款账面余额显著变动的情况说明：本期核销系公司新能源汽车换电系统项目终止，经公司管理层批准，本期进行核销。

本期坏账准备计提金额以及评估金融工具的信用风险是否显著增加的采用依据：详见“五、重要会计政策及会计估计（十五）其他应收款”。

对本期发生损失准备变动的其他应收款账面余额显著变动的情况说明：

□适用 √不适用

本期坏账准备计提金额以及评估金融工具的信用风险是否显著增加的采用依据：

适用 不适用

(4). 坏账准备的情况

适用 不适用

单位：元 币种：人民币

类别	期初余额	本期变动金额				期末余额
		计提	收回或转回	转销或核销	其他变动	
按单项计提坏账准备	265,486.74			265,486.74		
按信用风险组合计提坏账准备	20,000.00	8,319.80				28,319.80
合计	285,486.74	8,319.80		265,486.74		28,319.80

其中本期坏账准备转回或收回金额重要的：

适用 不适用

其他说明

无

(5). 本期实际核销的其他应收款情况

适用 不适用

单位：元 币种：人民币

项目	核销金额
实际核销的其他应收款	265,486.74

其中重要的其他应收款核销情况：

适用 不适用

单位：元 币种：人民币

单位名称	其他应收款性质	核销金额	核销原因	履行的核销程序	款项是否由关联交易产生
南京志远机械科技有限公司	往来款	265,486.74	预计无法收回	经管理层审批	否
合计	/	265,486.74	/	/	/

其他应收款核销说明：

适用 不适用

(6). 按欠款方归集的期末余额前五名的其他应收款情况

适用 不适用

单位：元 币种：人民币

单位名称	期末余额	占其他应收款期末余额合计数的比例(%)	款项的性质	账龄	坏账准备期末余额
------	------	---------------------	-------	----	----------

中国国家金 库无锡市中 心支库	664,755.77	60.51	软件退税	1 年以内 (含 1 年)	
应收职工社 保代垫款及 其他	338,048.80	30.77	代垫款及 其他	1 年以内 (含 1 年)	
邵雪	30,000.00	2.73	备用金	1 年以内 (含 1 年)	
广东全储物 流有限公司	27,666.00	2.52	押金保证 金	1-2 年(含 2 年)	8,299.80
无锡华润燃 气有限公司	20,000.00	1.82	押金保证 金	3 年以上	20,000.00
合计	1,080,470.57	98.35	/	/	28,299.80

(7). 因资金集中管理而列报于其他应收款

□适用 √不适用

其他说明:

□适用 √不适用

10、 存货

(1). 存货分类

√适用 □不适用

单位: 元 币种: 人民币

项目	期末余额			期初余额		
	账面余额	存货跌价准备 /合同履约成 本减值准备	账面价值	账面余额	存货跌价准备 /合同履约成 本减值准备	账面价值
原材 料	31,863,048.41	735,278.39	31,127,770.02	35,026,409.73	761,838.48	34,264,571.25
在产 品	4,253,123.34		4,253,123.34	2,564,542.63		2,564,542.63
库存 商品	12,272,206.02	487,869.51	11,784,336.51	14,850,915.85	1,058,110.43	13,792,805.42
周转 材料	1,150.55		1,150.55	9,368.61		9,368.61
消耗 性生 物资 产						
合同 履约 成本						
半成 品	12,746,366.34	151,220.69	12,595,145.65	12,754,491.69	174,649.12	12,579,842.57
发出 商品	3,673,306.83	145,654.45	3,527,652.38	6,965,905.76	13,318.62	6,952,587.14

委托加工物资	1,473,411.89		1,473,411.89	1,836,410.82		1,836,410.82
合计	66,282,613.38	1,520,023.04	64,762,590.34	74,008,045.09	2,007,916.65	72,000,128.44

(2). 存货跌价准备及合同履约成本减值准备

√适用 □不适用

单位：元 币种：人民币

项目	期初余额	本期增加金额		本期减少金额		期末余额
		计提	其他	转回或转销	其他	
原材料	761,838.48			26,560.09		735,278.39
在产品						
库存商品	1,058,110.43	120,984.54			691,225.46	487,869.51
周转材料						
消耗性生物资产						
合同履约成本						
发出商品	13,318.62	132,335.83				145,654.45
半成品	174,649.12			23,428.43		151,220.69
合计	2,007,916.65	253,320.37		49,988.52	691,225.46	1,520,023.04

本期转回或转销存货跌价准备的原因

√适用 □不适用

(1) 本期转回或转销存货跌价准备的原因：本期生产领用、对外出售。

(2) 其他减少系新能源车换电系统研发项目终止，经公司管理层批准，对上期已计提存货跌价准备予以核销处理。

按组合计提存货跌价准备

√适用 □不适用

单位：元 币种：人民币

组合名称	期末			期初		
	账面余额	跌价准备	跌价准备计提比例(%)	账面余额	跌价准备	跌价准备计提比例(%)
预计可变现净值组合	66,282,613.38	1,520,023.04	2.29	74,008,045.09	2,007,916.65	2.71
合计	66,282,613.38	1,520,023.04	2.29	74,008,045.09	2,007,916.65	2.71

按组合计提存货跌价准备的计提标准

√适用 □不适用

报告期末，本公司存货采用成本与可变现净值孰低计量。直接用于出售的存货，在正常生产经营过程中以该存货的估计售价减去估计的销售费用和相关税费后的金额确定其可变现净值；需要经过加工的存货，在正常生产经营过程中以所生产的产成品的估计售价减去至完工时估计将要发生的成本、估计的销售费用和相关税费后的金额确定其可变现净值。

(3). 存货期末余额含有的借款费用资本化金额及其计算标准和依据

适用 不适用

(4). 合同履约成本本期摊销金额的说明

适用 不适用

其他说明

适用 不适用

11、持有待售资产

适用 不适用

12、一年内到期的非流动资产

适用 不适用

单位：元 币种：人民币

项目	期末余额	期初余额
一年内到期的债权投资		
一年内到期的其他债权投资		
一年内到期的理财产品	115,174,768.11	
合计	115,174,768.11	

一年内到期的债权投资

适用 不适用

一年内到期的其他债权投资

适用 不适用

一年内到期的非流动资产的其他说明

无

13、其他流动资产

适用 不适用

单位：元 币种：人民币

项目	期末余额	期初余额
预缴税款	999,888.82	
预付重大资产重组中介机构费用	1,265,094.34	
待抵扣进项税	11,751.89	
合计	2,276,735.05	

其他说明

无

14、 债权投资

(1). 债权投资情况

适用 不适用

债权投资减值准备本期变动情况

适用 不适用

(2). 期末重要的债权投资

适用 不适用

(3). 减值准备计提情况

适用 不适用

各阶段划分依据和减值准备计提比例：

无

对本期发生损失准备变动的债权投资账面余额显著变动的情况说明：

适用 不适用

本期减值准备计提金额以及评估金融工具的信用风险是否显著增加的采用依据

适用 不适用

(4). 本期实际的核销债权投资情况

适用 不适用

其中重要的债权投资情况核销情况

适用 不适用

债权投资的核销说明：

适用 不适用

其他说明

适用 不适用

15、 其他债权投资

(1). 其他债权投资情况

适用 不适用

其他债权投资减值准备本期变动情况

适用 不适用

(2). 期末重要的其他债权投资

适用 不适用

(3). 减值准备计提情况

适用 不适用

各阶段划分依据和减值准备计提比例：

无

对本期发生损失准备变动的其他债权投资账面余额显著变动的情况说明：

适用 不适用

本期减值准备计提金额以及评估金融工具的信用风险是否显著增加的采用依据

适用 不适用

(4). 本期实际核销的其他债权投资情况

适用 不适用

其中重要的其他债权投资情况核销情况

适用 不适用

其他债权投资的核销说明：

适用 不适用

其他说明：

适用 不适用

16、 长期应收款

(1). 长期应收款情况

适用 不适用

(2). 按坏账计提方法分类披露

适用 不适用

按单项计提坏账准备：

适用 不适用

按单项计提坏账准备的说明：

适用 不适用

按组合计提坏账准备：

适用 不适用

(3). 按预期信用损失一般模型计提坏账准备

适用 不适用

各阶段划分依据和坏账准备计提比例

无

对本期发生损失准备变动的长期应收款账面余额显著变动的情况说明：

适用 不适用

本期坏账准备计提金额以及评估金融工具的信用风险是否显著增加的采用依据

适用 不适用

(4). 坏账准备的情况

适用 不适用

其中本期坏账准备收回或转回金额重要的：

适用 不适用

其他说明：

无

(5). 本期实际核销的长期应收款情况

适用 不适用

其中重要的长期应收款核销情况

适用 不适用

长期应收款核销说明：

适用 不适用

其他说明

适用 不适用

17、长期股权投资

(1). 长期股权投资情况

适用 不适用

(2). 长期股权投资的减值测试情况

适用 不适用

其他说明

无

18、其他权益工具投资

(1). 其他权益工具投资情况

√适用 □不适用

单位：元 币种：人民币

项目	期初余额	本期增减变动					期末余额	本期确认的股利收入	累计计入其他综合收益的利得	累计计入其他综合收益的损失	指定为以公允价值计量且其变动计入其他综合收益的原因
		追加投资	减少投资	本期计入其他综合收益的利得	本期计入其他综合收益的损失	其他					
股权投资	68,460,000.00			24,900,000.00			93,360,000.00		88,360,000.00		见说明
合计	68,460,000.00			24,900,000.00			93,360,000.00		88,360,000.00		/

(2). 本期存在终止确认的情况说明

□适用 √不适用

其他说明：

√适用 □不适用

(1) 2019年10月无锡金控远东投资企业（有限合伙）将其认缴的无锡邑文电子科技有限公司（以下简称“无锡邑文”）3.33%的股权，以0元价格转让给本公司，本公司受让股权后向无锡邑文支付出资款500万元。

(2) 2022年12月，投资者以33亿元的估值对无锡邑文进行增资。本次增资后，公司持有无锡邑文2.0747%的股权。

(3) 2023年12月，投资者以50.5015亿元的估值对无锡邑文进行增资。本次增资后，公司持有无锡邑文1.8487%的股权。

(4) 本公司出于战略目的而计划长期持有以上权益投资，本公司将其指定为以公允价值计量且其变动计入其他综合收益的金融资产。

19、其他非流动金融资产

√适用 □不适用

单位：元 币种：人民币

项目	期末余额	期初余额
股权投资	100,000,000.00	0
合计	100,000,000.00	0

其他说明：

√适用 □不适用

2023年12月份本公司以自有资金出资10,000万元取得北京领为军融科技有限公司(以下简称“领为军融”)11.17%股权,其中:以4,000万元的价格受让诸暨科实华盈股权投资合伙企业(有限合伙)持有的领为军融283.91万元注册资本,另向领为军融增资6,000万元。

20、投资性房地产

投资性房地产计量模式

不适用

(1). 采用成本计量模式的投资性房地产的减值测试情况

□适用 √不适用

21、固定资产

项目列示

√适用 □不适用

单位：元 币种：人民币

项目	期末余额	期初余额
固定资产	168,787,434.51	160,463,125.68
固定资产清理		
合计	168,787,434.51	160,463,125.68

其他说明：

□适用 √不适用

固定资产**(1). 固定资产情况**

√适用 □不适用

单位：元 币种：人民币

项目	房屋及建筑物	机器设备	运输工具	营业及其他设备	合计
一、账面原值：					
1. 期初余额	161,729,544.91	44,222,864.89	1,812,009.16	2,558,063.00	210,322,481.96
2. 本期增加金额	12,291,423.84	4,217,702.18	81,221.24	81,272.26	16,671,619.52
(1) 购置		2,412,801.41	81,221.24	81,272.26	2,575,294.91

(2) 在建工程转入	12,291,423.84	1,804,900.77			14,096,324.61
(3) 企业合并增加					
3. 本期减少金额		261,093.25	120,837.61	86,146.75	468,077.61
(1) 处置或报废		261,093.25	120,837.61	86,146.75	468,077.61
4. 期末余额	174,020,968.75	48,179,473.82	1,772,392.79	2,553,188.51	226,526,023.87
二、累计折旧					
1. 期初余额	23,275,152.11	23,185,058.02	1,128,420.24	2,270,725.91	49,859,356.28
2. 本期增加金额	4,124,441.28	3,924,112.97	198,412.15	52,117.38	8,299,083.78
(1) 计提	4,124,441.28	3,924,112.97	198,412.15	52,117.38	8,299,083.78
3. 本期减少金额		224,650.55	114,795.73	80,404.42	419,850.70
(1) 处置或报废		224,650.55	114,795.73	80,404.42	419,850.70
4. 期末余额	27,399,593.39	26,884,520.44	1,212,036.66	2,242,438.87	57,738,589.36
三、减值准备					
1. 期初余额					
2. 本期增加金额					
(1) 计提					
3. 本期减少金额					
(1) 处置或报废					
4. 期末余额					
四、账面价值					
1. 期末账面价值	146,621,375.36	21,294,953.38	560,356.13	310,749.64	168,787,434.51

2. 期初账面价值	138,454,392.80	21,037,806.87	683,588.92	287,337.09	160,463,125.68
-----------	----------------	---------------	------------	------------	----------------

(2). 暂时闲置的固定资产情况

适用 不适用

(3). 通过经营租赁租出的固定资产

适用 不适用

单位：元 币种：人民币

项目	期末账面价值
房屋及建筑物	29,747,819.33

(4). 未办妥产权证书的固定资产情况

适用 不适用

(5). 固定资产的减值测试情况

适用 不适用

其他说明：

适用 不适用

固定资产清理

适用 不适用

22、在建工程

项目列示

适用 不适用

单位：元 币种：人民币

项目	期末余额	期初余额
在建工程		12,096,058.71
工程物资		
合计		12,096,058.71

其他说明：

适用 不适用

在建工程

(1). 在建工程情况

适用 不适用

单位：元 币种：人民币

项目	期末余额	期初余额
----	------	------

	账面余额	减值准备	账面价值	账面余额	减值准备	账面价值
设备	5,132,743.38	5,132,743.38		13,925,663.73	13,925,663.73	
厂房二期				12,096,058.71		12,096,058.71
合计	5,132,743.38	5,132,743.38		26,021,722.44	13,925,663.73	12,096,058.71

(2). 重要在建工程项目本期变动情况

√适用 □不适用

单位：元 币种：人民币

项目名称	预算数	期初余额	本期增加金额	本期转入固定资产金额	本期其他减少金额	期末余额	工程累计投入占预算比例(%)	工程进度	利息资本化累计金额	其中：本期利息资本化金额	本期利息资本化率(%)	资金来源
新能源汽车换电系统项目设备	14,717,500.00	13,925,663.73			8,792,920.35	5,132,743.38	94.62	已终止				自筹资金
二期厂房工程	64,500,000.00	12,096,058.71	195,365.13	12,291,423.84			103.73	已完工				自筹、募集资金
一期厂房制冷空调设备	1,804,900.77		1,804,900.77	1,804,900.77			100.00	已完工				自筹资金
合计	81,022,400.77	26,021,722.44	2,000,265.90	14,096,324.61	8,792,920.35	5,132,743.38	/	/			/	/

(3). 本期计提在建工程减值准备情况

√适用 □不适用

单位：元 币种：人民币

项目	期初余额	本期增加	本期减少	期末余额	计提原因
----	------	------	------	------	------

项目	期初余额	本期增加	本期减少	期末余额	计提原因
新能源汽车换电系统项目设备	13,925,663.73		8,792,920.35	5,132,743.38	项目终止
合计	13,925,663.73		8,792,920.35	5,132,743.38	/

(4). 在建工程的减值测试情况

适用 不适用

其他说明

适用 不适用

本期减少系公司新能源汽车换电系统项目终止，经公司管理层批准进行核销。

工程物资**(5). 工程物资情况**

适用 不适用

23、生产性生物资产**(1). 采用成本计量模式的生产性生物资产**

适用 不适用

(2). 采用成本计量模式的生产性生物资产的减值测试情况

适用 不适用

(3). 采用公允价值计量模式的生产性生物资产

适用 不适用

其他说明

适用 不适用

24、油气资产**(1) 油气资产情况**

适用 不适用

(2) 油气资产的减值测试情况

适用 不适用

其他说明：

无

25、使用权资产

(1) 使用权资产情况

√适用 □不适用

单位：元 币种：人民币

项目	厂房租赁	合计
一、账面原值		
1. 期初余额	975,201.04	975,201.04
2. 本期增加金额	225,535.09	225,535.09
计提	225,535.09	225,535.09
3. 本期减少金额		
4. 期末余额	1,200,736.13	1,200,736.13
二、累计折旧		
1. 期初余额	458,918.14	458,918.14
2. 本期增加金额	329,696.89	329,696.89
(1) 计提	329,696.89	329,696.89
3. 本期减少金额		
(1) 处置		
4. 期末余额	788,615.03	788,615.03
三、减值准备		
1. 期初余额		
2. 本期增加金额		
(1) 计提		
3. 本期减少金额		
(1) 处置		
4. 期末余额		
四、账面价值		
1. 期末账面价值	412,121.10	412,121.10
2. 期初账面价值	516,282.90	516,282.90

(2) 使用权资产的减值测试情况

□适用 √不适用

其他说明：

无

26、无形资产

(1). 无形资产情况

√适用 □不适用

单位：元 币种：人民币

项目	土地使用权	专利权	非专利技术	软件	合计
一、账面原值					
1. 期初余额	49,370,569.07			1,935,784.33	51,306,353.40
2. 本期增加金额				28,761.06	28,761.06
(1) 购置				28,761.06	28,761.06

发	(2) 内部研				
	(3) 企业合				
	并增加				
	3. 本期减少金				
	额				
	(1) 处置				
	4. 期末余额	49,370,569.07		1,964,545.39	51,335,114.46
二、累计摊销					
	1. 期初余额	8,509,796.84		1,787,478.79	10,297,275.63
	2. 本期增加金	1,062,516.36		125,069.91	1,187,586.27
	额				
	(1) 计提	1,062,516.36		125,069.91	1,187,586.27
	3. 本期减少金				
	额				
	(1) 处置				
	4. 期末余额	9,572,313.20		1,912,548.70	11,484,861.90
三、减值准备					
	1. 期初余额				
	2. 本期增加金				
	额				
	(1) 计提				
	3. 本期减少金				
	额				
	(1) 处置				
	4. 期末余额				
四、账面价值					
	1. 期末账面价	39,798,255.87		51,996.69	39,850,252.56
	值				
	2. 期初账面价	40,860,772.23		148,305.54	41,009,077.77
	值				

本期末通过公司内部研发形成的无形资产占无形资产余额的比例是 0

(2). 未办妥产权证书的土地使用权情况

适用 不适用

(3) 无形资产的减值测试情况

适用 不适用

其他说明：

适用 不适用

27、商誉**(1). 商誉账面原值**

□适用 √不适用

(2). 商誉减值准备

□适用 √不适用

(3). 商誉所在资产组或资产组组合的相关信息

□适用 √不适用

资产组或资产组组合发生变化

□适用 √不适用

其他说明

□适用 √不适用

(4). 可收回金额的具体确定方法

可收回金额按公允价值减去处置费用后的净额确定

□适用 √不适用

可收回金额按预计未来现金流量的现值确定

□适用 √不适用

前述信息与以前年度减值测试采用的信息或外部信息明显不一致的差异原因

□适用 √不适用

公司以前年度减值测试采用信息与当年实际情况明显不一致的差异原因

□适用 √不适用

(5). 业绩承诺及对应商誉减值情况

形成商誉时存在业绩承诺且报告期或报告期上一期间处于业绩承诺期内

□适用 √不适用

其他说明

□适用 √不适用

28、长期待摊费用

√适用 □不适用

单位：元 币种：人民币

项目	期初余额	本期增加金额	本期摊销金额	其他减少金额	期末余额
展鹏模具	668,642.72	417,699.10	272,488.97		813,852.85
电气车间暖通改造	23,532.14		23,532.14		
电磁屏蔽室改造	15,804.68		15,804.68		
技术中心一期装修改造	10,902.42		10,902.42		
技术中心二	108,126.55		108,126.55		

期装修改造					
装配车间一期厂房装修改造		49,000.00	5,444.44		43,555.56
永昶模具	71,876.33		33,129.29		38,747.04
合计	898,884.84	466,699.10	469,428.49		896,155.45

其他说明：

无

29、递延所得税资产/递延所得税负债

(1). 未经抵销的递延所得税资产

√适用 □不适用

单位：元 币种：人民币

项目	期末余额		期初余额	
	可抵扣暂时性差异	递延所得税资产	可抵扣暂时性差异	递延所得税资产
资产减值准备	12,474,948.96	1,871,242.35	31,549,802.72	4,732,470.41
预提费用	3,824,883.54	573,732.53	3,108,328.96	466,249.34
内部交易未实现利润	595,196.00	89,279.40	947,721.00	142,158.15
租赁负债	354,690.47	88,672.61	467,705.57	116,926.39
合计	17,249,718.97	2,622,926.89	36,073,558.25	5,457,804.29

(2). 未经抵销的递延所得税负债

√适用 □不适用

单位：元 币种：人民币

项目	期末余额		期初余额	
	应纳税暂时性差异	递延所得税负债	应纳税暂时性差异	递延所得税负债
交易性金融资产公允价值变动	18,576,862.21	2,786,529.33	3,252,452.54	487,867.88
其他权益工具投资公允价值变动	88,360,000.00	13,254,000.00	63,460,000.00	9,519,000.00
使用权资产	412,121.11	103,030.27	516,282.90	129,070.72
合计	107,348,983.32	16,143,559.60	67,228,735.44	10,135,938.60

(3). 以抵销后净额列示的递延所得税资产或负债

□适用 √不适用

(4). 未确认递延所得税资产明细

√适用 □不适用

单位：元 币种：人民币

项目	期末余额	期初余额
可抵扣暂时性差异		
可抵扣亏损	578,940.79	578,982.25
合计	578,940.79	578,982.25

(5). 未确认递延所得税资产的可抵扣亏损将于以下年度到期

√适用 □不适用

单位：元 币种：人民币

年份	期末金额	期初金额	备注
2026	578,940.79	578,982.25	
合计	578,940.79	578,982.25	/

其他说明：

□适用 √不适用

30、其他非流动资产

√适用 □不适用

单位：元 币种：人民币

项目	期末余额			期初余额		
	账面余额	减值准备	账面价值	账面余额	减值准备	账面价值
预付工程及设备款	283,600.00		283,600.00	992,964.76		992,964.76
新能源汽车换电系统项目				12,035,214.10	11,296,276.05	738,938.05
预付软件及设备款	112,415.10		112,415.10			
合计	396,015.10		396,015.10	13,028,178.86	11,296,276.05	1,731,902.81

其他说明：

本期减少系公司新能源汽车换电系统项目终止，经公司管理层批准，本期进行核销。

31、所有权或使用权受限资产

√适用 □不适用

单位：元 币种：人民币

项目	期末				期初			
	账面余额	账面价值	受限类型	受限情况	账面余额	账面价值	受限类型	受限情况
货币资金	918,819.56	918,819.56	其他	238,819.56元是存入保证金用于开具银行承兑汇票，680000元是诉讼冻结款	1,072,292.00	1,072,292.00	其他	存入保证金用于开具银行承兑汇票

应收票据	4,976,431.00	4,976,431.00	质押	票据池质押融资	25,575,978.88	25,575,978.88	质押	票据池质押融资
存货								
固定资产								
无形资产								
合计	5,895,250.56	5,895,250.56	/	/	26,648,270.88	26,648,270.88	/	/

其他说明：

无

32、短期借款

(1). 短期借款分类

适用 不适用

(2). 已逾期未偿还的短期借款情况

适用 不适用

其中重要的已逾期未偿还的短期借款情况如下：

适用 不适用

其他说明

适用 不适用

33、交易性金融负债

适用 不适用

其他说明：

适用 不适用

34、衍生金融负债

适用 不适用

35、应付票据

(1). 应付票据列示

适用 不适用

单位：元 币种：人民币

种类	期末余额	期初余额
商业承兑汇票		
银行承兑汇票	6,069,147.75	19,367,626.58

合计	6,069,147.75	19,367,626.58
----	--------------	---------------

本期末已到期未支付的应付票据总额为 0 元。到期未付的原因是本期末不存在已到期未支付的应付票据

36、应付账款

(1). 应付账款列示

适用 不适用

单位：元 币种：人民币

项目	期末余额	期初余额
1 年以内（含 1 年）	95,898,960.90	106,924,599.14
1-2 年（含 2 年）	46,782.00	2,121,512.83
2-3 年（含 3 年）		73,256.42
3 年以上	190,800.19	129,557.87
合计	96,136,543.09	109,248,926.26

(2). 账龄超过 1 年或逾期的重要应付账款

适用 不适用

其他说明

适用 不适用

37、预收款项

(1). 预收账款项列示

适用 不适用

单位：元 币种：人民币

项目	期末余额	期初余额
预收租金	34,923.71	
合计	34,923.71	

(2). 账龄超过 1 年的重要预收款项

适用 不适用

(3). 报告期内账面价值发生重大变动的金额和原因

适用 不适用

其他说明

适用 不适用

38、合同负债

(1). 合同负债情况

适用 不适用

单位：元 币种：人民币

项目	期末余额	期初余额
1 年以内（含 1 年）	408,318.32	1,479,376.94

1-2 年（含 2 年）	264,355.75	47,774.81
2-3 年（含 3 年）	33,997.35	21,581.41
3 年以上	139,884.07	119,223.19
合计	846,555.49	1,667,956.35

(2). 账龄超过 1 年的重要合同负债

□适用 √不适用

(3). 报告期内账面价值发生重大变动的金额和原因

□适用 √不适用

其他说明：

□适用 √不适用

39、应付职工薪酬

(1). 应付职工薪酬列示

√适用 □不适用

单位：元 币种：人民币

项目	期初余额	本期增加	本期减少	期末余额
一、短期薪酬	8,959,805.92	58,193,160.29	59,336,722.80	7,816,243.41
二、离职后福利-设定提存计划		4,551,037.18	4,551,037.18	
三、辞退福利				
四、一年内到期的其他福利				
合计	8,959,805.92	62,744,197.47	63,887,759.98	7,816,243.41

(2). 短期薪酬列示

√适用 □不适用

单位：元 币种：人民币

项目	期初余额	本期增加	本期减少	期末余额
一、工资、奖金、津贴和补贴	8,835,107.01	52,706,288.57	53,862,809.51	7,678,586.07
二、职工福利费		1,494,655.55	1,494,655.55	
三、社会保险费		2,071,558.78	2,071,558.78	
其中：医疗保险费		1,622,193.82	1,622,193.82	
工伤保险费		240,795.38	240,795.38	
生育保险费		208,569.58	208,569.58	
四、住房公积金		1,397,190.00	1,397,190.00	
五、工会经费和职工教育经费	124,698.91	523,467.39	510,508.96	137,657.34
六、短期带薪缺勤				
七、短期利润分享计划				

合计	8,959,805.92	58,193,160.29	59,336,722.80	7,816,243.41
----	--------------	---------------	---------------	--------------

(3). 设定提存计划列示

√适用 □不适用

单位：元 币种：人民币

项目	期初余额	本期增加	本期减少	期末余额
1、基本养老保险		4,413,277.44	4,413,277.44	
2、失业保险费		137,759.74	137,759.74	
3、企业年金缴费				
合计		4,551,037.18	4,551,037.18	

其他说明：

□适用 √不适用

40、 应交税费

√适用 □不适用

单位：元 币种：人民币

项目	期末余额	期初余额
企业所得税	751,912.39	6,004,052.46
增值税	4,555,590.83	4,115,044.12
土地使用税	74,189.40	37,094.71
房产税	518,122.73	448,896.69
城市维护建设税	291,226.97	281,846.43
教育费附加	208,873.05	205,752.25
印花税	77,127.04	81,225.99
代扣代缴个人所得税	59,482.92	66,016.39
其他	5,676.00	
合计	6,542,201.33	11,239,929.04

其他说明：

无

41、 其他应付款**(1). 项目列示**

√适用 □不适用

单位：元 币种：人民币

项目	期末余额	期初余额
应付利息		
应付股利		
其他应付款	17,971,315.05	27,672,847.83
合计	17,971,315.05	27,672,847.83

其他说明：

□适用 √不适用

(2). 应付利息

分类列示

□适用 √不适用

逾期的重要应付利息：

适用 不适用

其他说明：

适用 不适用

(3). 应付股利

分类列示

适用 不适用

(4). 其他应付款

按款项性质列示其他应付款

适用 不适用

单位：元 币种：人民币

项目	期末余额	期初余额
基建工程款	4,002,138.91	20,158,335.29
押金保证金	692,249.10	50,000.00
应付其他费用	4,452,043.50	4,356,183.58
应付三包费用	3,824,883.54	3,108,328.96
股权转让款	5,000,000.00	
合计	17,971,315.05	27,672,847.83

账龄超过1年或逾期的重要其他应付款

适用 不适用

单位：元 币种：人民币

项目	期末余额	未偿还或结转的原因
华仁建设集团有限公司	1,340,569.43	工程尾款，尚未结算
合计	1,340,569.43	/

其他说明：

适用 不适用

42、持有待售负债

适用 不适用

43、1年内到期的非流动负债

适用 不适用

单位：元 币种：人民币

项目	期末余额	期初余额
1年内到期的长期借款		
1年内到期的应付债券		
1年内到期的长期应付款		
1年内到期的租赁负债	338,550.19	228,539.24
合计	338,550.19	228,539.24

其他说明：

无

44、其他流动负债

其他流动负债情况

√适用 □不适用

单位：元 币种：人民币

项目	期末余额	期初余额
待转销项税额	96,935.99	192,614.14
未终止确认已背书未到期的 应收票据	38,847,803.44	19,243,269.15
合计	38,944,739.43	19,435,883.29

短期应付债券的增减变动:

适用 不适用

其他说明:

适用 不适用

45、长期借款

(1). 长期借款分类

适用 不适用

其他说明：

适用 不适用

46、应付债券

(1). 应付债券

适用 不适用

(2). 应付债券的具体情况：（不包括划分为金融负债的优先股、永续债等其他金融工具）

适用 不适用

(3). 可转换公司债券的说明

适用 不适用

转股权会计处理及判断依据

适用 不适用

(4). 划分为金融负债的其他金融工具说明

期末发行在外的优先股、永续债等其他金融工具基本情况

适用 不适用

期末发行在外的优先股、永续债等金融工具变动情况表

适用 不适用

其他金融工具划分为金融负债的依据说明：

适用 不适用

其他说明：

适用 不适用

47、租赁负债

√适用 □不适用

单位：元 币种：人民币

项目	期末余额	期初余额
租赁付款额	360,022.85	485,523.84
减：未确认融资费用	5,332.38	17,818.27
减：一年内到期的租赁负债	338,550.19	228,539.24
合计	16,140.28	239,166.33

其他说明：

无

48、长期应付款

项目列示

□适用 √不适用

其他说明：

□适用 √不适用

长期应付款

(1). 按款项性质列示长期应付款

□适用 √不适用

专项应付款

(1). 按款项性质列示专项应付款

□适用 √不适用

49、长期应付职工薪酬

□适用 √不适用

50、预计负债

□适用 √不适用

51、递延收益

递延收益情况

□适用 √不适用

其他说明：

□适用 √不适用

52、其他非流动负债

□适用 √不适用

53、股本

√适用 □不适用

单位：元 币种：人民币

	期初余额	本次变动增减(+、-)					期末余额
		发行新股	送股	公积金转股	其他	小计	
股份总数	291,990,440.00						291,990,440.00

其他说明：

无

54、其他权益工具**(1). 期末发行在外的优先股、永续债等其他金融工具基本情况**

□适用 √不适用

(2). 期末发行在外的优先股、永续债等金融工具变动情况表

□适用 √不适用

其他权益工具本期增减变动情况、变动原因说明，以及相关会计处理的依据：

□适用 √不适用

其他说明：

□适用 √不适用

55、资本公积

√适用 □不适用

单位：元 币种：人民币

项目	期初余额	本期增加	本期减少	期末余额
资本溢价（股本溢价）	253,978,897.57			253,978,897.57
其他资本公积				
合计	253,978,897.57			253,978,897.57

其他说明，包括本期增减变动情况、变动原因说明：

无

56、库存股

□适用 √不适用

57、其他综合收益

√适用 □不适用

单位：元 币种：人民币

项目	期初	本期发生金额	期末
----	----	--------	----

	余额		减：前期计入其他综合收益当期转入损益	减：前期计入其他综合收益当期转入留存收益	减：所得税费用	税后归属于母公司	税后归属于少数股东	余额
		本期所得税前发生额						
一、不能重分类进损益的其他综合收益	53,941,000.00	24,900,000.00			3,735,000.00	21,165,000.00		75,106,000.00
其中：重新计量设定受益计划变动额								
权益法下不能转损益的其他综合收益								
其他权益工具投资公允价值变动	53,941,000.00	24,900,000.00			3,735,000.00	21,165,000.00		75,106,000.00
企业自身信用风险公								

允 价 变 动								
二、 将重 分类 进损 益的 其他 综合 收益								
其 中： 权益 法下 可转 损益 的其 他综 合收 益								
其 他债 权投 资公 允价 值变 动								
金 融资 产重 分类 计入 其他 综合 收益 的金 额								
其 他债 权投 资信 用减 值准 备								
现 金流 量套 期储 备								

外币财务报表折算差额							
其他综合收益合计	53,941,000.00	24,900,000.00			3,735,000.00	21,165,000.00	75,106,000.00

其他说明，包括对现金流量套期损益的有效部分转为被套期项目初始确认金额调整：

无

58、专项储备

√适用 □不适用

单位：元 币种：人民币

项目	期初余额	本期增加	本期减少	期末余额
安全生产费	9,879,703.34	2,356,344.12	1,162,531.23	11,073,516.23
合计	9,879,703.34	2,356,344.12	1,162,531.23	11,073,516.23

其他说明，包括本期增减变动情况、变动原因说明：

本公司以上年度实际营业收入为计提依据，采取超额累退方式逐月提取，增加额均为计提额；减少额为公司实际发生的安全生产费支出。

59、盈余公积

√适用 □不适用

单位：元 币种：人民币

项目	期初余额	本期增加	本期减少	期末余额
法定盈余公积	76,828,103.38	7,872,902.65		84,701,006.03
任意盈余公积				
储备基金				
企业发展基金				
其他				
合计	76,828,103.38	7,872,902.65		84,701,006.03

盈余公积说明，包括本期增减变动情况、变动原因说明：

本公司每年按母公司净利润的10%计提法定盈余公积，增加额均为计提额。

60、未分配利润

√适用 □不适用

单位：元 币种：人民币

项目	本期	上期
调整前上期末未分配利润	297,273,284.23	318,130,311.49
调整期初未分配利润合计数(调增+,调减-)		-14,913.02
调整后期初未分配利润	297,273,284.23	318,115,398.47

加：本期归属于母公司所有者的净利润	81,657,794.39	41,494,331.38
减：提取法定盈余公积	7,872,902.65	3,938,357.62
提取任意盈余公积		
提取一般风险准备		
应付普通股股利	58,398,088.00	58,398,088.00
转作股本的普通股股利		
期末未分配利润	312,660,087.97	297,273,284.23

调整期初未分配利润明细：

- 1、由于《企业会计准则》及其相关新规定进行追溯调整，影响期初未分配利润 14,913.02 元。
- 2、由于会计政策变更，影响期初未分配利润 0 元。
- 3、由于重大会计差错更正，影响期初未分配利润 0 元。
- 4、由于同一控制导致的合并范围变更，影响期初未分配利润 0 元。
- 5、其他调整合计影响期初未分配利润 0 元。

61、营业收入和营业成本

(1). 营业收入和营业成本情况

√适用 □不适用

单位：元 币种：人民币

项目	本期发生额		上期发生额	
	收入	成本	收入	成本
主营业务	498,474,435.93	383,201,389.34	498,234,625.63	375,580,546.02
其他业务	4,890,758.05	1,029,318.10	913,231.74	156,889.96
合计	503,365,193.98	384,230,707.44	499,147,857.37	375,737,435.98

(2). 营业收入、营业成本的分解信息

√适用 □不适用

单位：元 币种：人民币

合同分类	电梯业务		合计	
	营业收入	营业成本	营业收入	营业成本
商品类型				
门机	214,564,426.25	135,586,783.02	214,564,426.25	135,586,783.02
挂件（层门装置）	229,837,718.14	211,403,590.64	229,837,718.14	211,403,590.64
配件及其他	54,072,291.54	36,211,015.68	54,072,291.54	36,211,015.68
合计	498,474,435.93	383,201,389.34	498,474,435.93	383,201,389.34
按经营地区分类				
华东地区	223,822,274.58	165,064,601.42	223,822,274.58	165,064,601.42
华南地区	206,462,158.83	163,750,151.35	206,462,158.83	163,750,151.35
西南地区	23,363,269.16	18,046,464.79	23,363,269.16	18,046,464.79
东北地区	11,322,480.88	9,541,794.34	11,322,480.88	9,541,794.34
华北地区	8,026,290.83	6,627,155.62	8,026,290.83	6,627,155.62
华中地区	25,449,981.12	20,163,488.95	25,449,981.12	20,163,488.95
西北地区	27,980.53	7,732.87	27,980.53	7,732.87
合计	498,474,435.93	383,201,389.34	498,474,435.93	383,201,389.34
合计	498,474,435.93	383,201,389.34	498,474,435.93	383,201,389.34

其他说明

□适用 √不适用

(3). 履约义务的说明

√适用 □不适用

单位：元 币种：人民币

项目	履行履约义务的时间	重要的支付条款	公司承诺转让商品的性质	是否为主要责任人	公司承担的预期将退还给客户的款项	公司提供的质量保证类型及相关义务
送货至顾客处	产品发出并经客户验收	在授信的额度内支付货款	货物	是		产品三包服务
驻地库销售	领用并经双方每月确认	在授信的额度内支付货款	货物	是		产品三包服务
客户上门取货	客户提货	在授信的额度内支付货款	货物	是		产品三包服务
合计	/	/	/	/		/

(4). 分摊至剩余履约义务的说明

√适用 □不适用

本报告期末已签订合同、但尚未履行或尚未履行完毕的履约义务所对应的收入金额为 118,887.87 元，其中：

118,887.87 元预计将于 2024 年度确认收入

(5). 重大合同变更或重大交易价格调整

适用 不适用

其他说明：

无

62、税金及附加

适用 不适用

单位：元 币种：人民币

项目	本期发生额	上期发生额
房产税	2,050,741.75	1,747,044.10
城市维护建设税	1,024,669.84	1,149,660.89
教育费附加	742,483.44	832,148.68
土地使用税	296,757.60	148,378.84
印花税	288,114.62	223,309.11
环境保护税	134,969.76	201,010.46
合计	4,537,737.01	4,301,552.08

其他说明：

无

63、销售费用

适用 不适用

单位：元 币种：人民币

项目	本期发生额	上期发生额
职工薪酬	4,468,843.66	4,560,824.04
三包费用	995,864.16	995,248.80
业务招待费	954,911.18	916,124.61
业务宣传费	868,919.51	68,558.41
租赁费	569,346.15	532,309.94
差旅费	517,248.49	265,977.49
其他费用	447,408.49	365,620.88
合计	8,822,541.64	7,704,664.17

其他说明：

无

64、管理费用

适用 不适用

单位：元 币种：人民币

项目	本期发生额	上期发生额
职工薪酬	18,375,079.66	19,392,794.15
折旧与摊销	3,113,632.03	3,430,324.26
办公通讯费	878,599.81	1,012,297.27
物业服务费	831,497.64	683,155.45

中介机构咨询费	804,528.31	1,008,490.55
业务招待费	637,290.94	219,046.78
水电费	438,926.03	364,974.38
消耗性材料费	412,310.24	551,687.67
维修费及保养费	356,769.27	477,783.61
董事会经费	210,000.00	246,444.45
车辆费用	102,836.39	147,793.85
其他费用	582,749.78	372,553.58
合计	26,744,220.10	27,907,346.00

其他说明：
无

65、研发费用

√适用 □不适用

单位：元 币种：人民币

项目	本期发生额	上期发生额
职工薪酬费用	10,320,323.90	8,908,219.48
物料消耗	6,602,201.37	6,027,410.76
折旧与摊销	772,224.06	3,887,921.07
其他费用	1,095,106.60	984,209.56
合计	18,789,855.93	19,807,760.87

其他说明：
无

66、财务费用

√适用 □不适用

单位：元 币种：人民币

项目	本期发生额	上期发生额
利息支出		
减：存款利息收入	613,821.64	1,283,822.41
汇兑损益	-1,320.39	-6,583.67
手续费支出	43,750.93	95,470.60
未确认融资费用	21,472.66	24,377.60
合计	-549,918.44	-1,170,557.88

其他说明：
无

67、其他收益

√适用 □不适用

单位：元 币种：人民币

按性质分类	本期发生额	上期发生额
软件产品退税	5,676,039.49	7,000,829.26
增值税进项加计抵减	2,135,817.35	
现代产业发展扶持资金	433,000.00	3,084,000.00
稳岗补贴	199,320.00	223,089.00

三代手续费收入	37,567.42	46,518.27
吸纳就业补贴	1,500.00	3,000.00
企业纾困资金		40,000.00
金融奖补		1,988.33
合计	8,483,244.26	10,399,424.86

其他说明：

无

68、投资收益

√适用 □不适用

单位：元 币种：人民币

项目	本期发生额	上期发生额
权益法核算的长期股权投资收益		
处置长期股权投资产生的投资收益		
交易性金融资产在持有期间的投资收益	2,345,839.94	66,986.78
其他权益工具投资在持有期间取得的股利收入		
债权投资在持有期间取得的利息收入		
其他债权投资在持有期间取得的利息收入		
处置交易性金融资产取得的投资收益	2,208,574.83	721,937.90
处置其他权益工具投资取得的投资收益		
处置债权投资取得的投资收益		
处置其他债权投资取得的投资收益		
债务重组收益		
理财产品投资收益	2,325,133.37	5,081,126.61
应收款项融资-票据贴现利息支出	-433,249.91	-684,463.07
合计	6,446,298.23	5,185,588.22

其他说明：

无

69、净敞口套期收益

□适用 √不适用

70、公允价值变动收益

√适用 □不适用

单位：元 币种：人民币

产生公允价值变动收益的来源	本期发生额	上期发生额
交易性金融资产	20,230,475.53	-6,494,627.06
其中：衍生金融工具产生的公允价值变动收益	20,230,475.53	-6,494,627.06
交易性金融负债		

按公允价值计量的投资性房地产		
合计	20,230,475.53	-6,494,627.06

其他说明：

无

71、信用减值损失

√适用 □不适用

单位：元 币种：人民币

项目	本期发生额	上期发生额
应收票据坏账损失	103,718.33	-103,718.33
应收账款坏账损失	-1,863,121.52	-1,340,458.02
其他应收款坏账损失	-8,319.80	-265,486.74
债权投资减值损失		
其他债权投资减值损失		
长期应收款坏账损失		
财务担保相关减值损失		
合同资产减值损失		
合计	-1,767,722.99	-1,709,663.09

其他说明：

无

72、资产减值损失

√适用 □不适用

单位：元 币种：人民币

项目	本期发生额	上期发生额
一、合同资产减值损失		
二、存货跌价损失及合同履约成本减值损失	-203,331.85	-1,124,086.48
三、长期股权投资减值损失		
四、投资性房地产减值损失		
五、固定资产减值损失		
六、工程物资减值损失		
七、在建工程减值损失		-13,925,663.73
八、生产性生物资产减值损失		
九、油气资产减值损失		
十、无形资产减值损失		
十一、商誉减值损失		
十二、其他		
十三、其他非流动资产减值损失		-11,296,276.05
合计	-203,331.85	-26,346,026.26

其他说明：

无

73、资产处置收益

√适用 □不适用

单位：元 币种：人民币

项目	本期发生额	上期发生额
固定资产处置利得	-22,917.18	6,592.55
其他非流动资产处置利得	486,334.09	
合计	463,416.91	6,592.55

其他说明：

无

74、营业外收入

营业外收入情况

√适用 □不适用

单位：元 币种：人民币

项目	本期发生额	上期发生额	计入当期非经常性损益的金额
非流动资产处置利得合计			
其中：固定资产处置利得			
无形资产处置利得			
非货币性资产交换利得			
接受捐赠			
政府补助			
罚款收入	52,240.00	70,617.11	52,240.00
其他收入	14,802.01	11,760.00	14,802.01
合计	67,042.01	82,377.11	67,042.01

其他说明：

□适用 √不适用

75、营业外支出

√适用 □不适用

单位：元 币种：人民币

项目	本期发生额	上期发生额	计入当期非经常性损益的金额
非流动资产处置损失合计	269,523.54		269,523.54
其中：固定资产处置损失	269,523.54		269,523.54
无形资产处置损失			
非货币性资产交换损失			
对外捐赠	10,000.00	162,000.00	10,000.00
合计	279,523.54	162,000.00	279,523.54

其他说明：

无

76、所得税费用

(1). 所得税费用表

√适用 □不适用

单位：元 币种：人民币

项目	本期发生额	上期发生额
当期所得税费用	7,464,656.07	10,323,696.13
递延所得税费用	5,107,498.40	-5,996,705.03
合计	12,572,154.47	4,326,991.10

(2). 会计利润与所得税费用调整过程

√适用 □不适用

单位：元 币种：人民币

项目	本期发生额
利润总额	94,229,948.86
按法定/适用税率计算的所得税费用	14,134,492.34
子公司适用不同税率的影响	351,623.17
调整以前期间所得税的影响	1,758.85
非应税收入的影响	
不可抵扣的成本、费用和损失的影响	590,137.64
使用前期未确认递延所得税资产的可抵扣亏损的影响	-10.37
本期未确认递延所得税资产的可抵扣暂时性差异或可抵扣亏损的影响	
技术开发费加计扣除	-2,505,847.16
所得税费用	12,572,154.47

其他说明：

□适用 √不适用

77、其他综合收益

√适用 □不适用

详见“七、合并财务报表项目注释（五十七）其他综合收益”。

78、现金流量表项目

(1). 与经营活动有关的现金

收到的其他与经营活动有关的现金

√适用 □不适用

单位：元 币种：人民币

项目	本期发生额	上期发生额
收到银行存款利息	613,821.64	1,283,822.41
收到政府补助收入	673,643.31	3,398,595.60
营业外收入及其他	1,840,865.37	82,377.11
房屋租金及押金	3,225,620.00	

合计	6,353,950.32	4,764,795.12
----	--------------	--------------

收到的其他与经营活动有关的现金说明：

无

支付的其他与经营活动有关的现金

适用 不适用

单位：元 币种：人民币

项目	本期发生额	上期发生额
付现的费用	13,665,699.13	15,068,511.38
营业外支出	10,000.00	162,000.00
其他经营性往来支出	680,000.00	972,097.50
合计	14,355,699.13	16,202,608.88

支付的其他与经营活动有关的现金说明：

无

(2). 与投资活动有关的现金

收到的重要的投资活动有关的现金

适用 不适用

单位：元 币种：人民币

项目	本期发生额	上期发生额
赎回理财产品	554,000,000.00	791,108,960.14
合计	554,000,000.00	791,108,960.14

收到的重要的投资活动有关的现金说明

无

支付的重要的投资活动有关的现金

适用 不适用

单位：元 币种：人民币

项目	本期发生额	上期发生额
股权投资	95,000,000.00	
购买理财产品	729,000,000.00	772,000,000.00
合计	824,000,000.00	772,000,000.00

支付的重要的投资活动有关的现金说明

股权投资主要系2023年12月份本公司以自有资金出资10,000万元取得北京领为军融科技有限公司（以下简称：领为军融）11.17%股权，其中：以4,000万元的价格受让诸暨科实华盈股权投资合伙企业(有限合伙)持有的领为军融283.91万元注册资本，另向领为军融增资6,000万元。

收到的其他与投资活动有关的现金

适用 不适用

支付的其他与投资活动有关的现金

适用 不适用

(3). 与筹资活动有关的现金

收到的其他与筹资活动有关的现金

适用 不适用

支付的其他与筹资活动有关的现金

适用 不适用

单位：元 币种：人民币

项目	本期发生额	上期发生额
租赁付款额	378,024.00	242,761.92
预付重大资产重组中介机构费用	1,275,000.00	
合计	1,653,024.00	242,761.92

支付的其他与筹资活动有关的现金说明：

无

筹资活动产生的各项负债变动情况

适用 不适用

单位：元 币种：人民币

项目	期初余额	本期增加		本期减少		期末余额
		现金变动	非现金变动	现金变动	非现金变动	
租赁负债	467,705.57		265,008.90	378,024.00		354,690.47
合计	467,705.57		265,008.90	378,024.00		354,690.47

(4). 以净额列报现金流量的说明

适用 不适用

(5). 不涉及当期现金收支、但影响企业财务状况或在未来可能影响企业现金流量的重大活动及财务影响

适用 不适用

79、现金流量表补充资料

(1). 现金流量表补充资料

适用 不适用

单位：元 币种：人民币

补充资料	本期金额	上期金额
1. 将净利润调节为经营活动现金流量：		
净利润	81,657,794.39	41,494,331.38
加：资产减值准备	203,331.85	26,346,026.26
信用减值损失	1,767,722.99	1,709,663.09
固定资产折旧、油气资产折耗、生产性生物资产折旧	8,299,083.78	7,366,940.40
使用权资产摊销	329,696.89	229,459.07
无形资产摊销	1,187,586.27	1,265,928.81
长期待摊费用摊销	469,428.49	3,645,446.24
处置固定资产、无形资产和其他长期资产的损失（收益以“-”号填列）	-463,416.91	-6,592.55
固定资产报废损失（收益以“-”号填列）		

公允价值变动损失(收益以“-”号填列)	-20,230,475.53	6,494,627.06
财务费用(收益以“-”号填列)	20,152.27	17,793.93
投资损失(收益以“-”号填列)	-6,879,548.14	-5,870,051.29
递延所得税资产减少(增加以“-”号填列)	2,834,877.40	-4,404,795.63
递延所得税负债增加(减少以“-”号填列)	2,272,621.00	-1,591,909.40
存货的减少(增加以“-”号填列)	8,416,657.17	-12,685,221.18
经营性应收项目的减少(增加以“-”号填列)	43,653,414.81	-18,247,025.31
经营性应付项目的增加(减少以“-”号填列)	-42,003,762.64	11,521,517.07
其他	1,873,812.89	831,983.36
经营活动产生的现金流量净额	83,408,976.98	58,118,121.31
2. 不涉及现金收支的重大投资和筹资活动:		
债务转为资本		
一年内到期的可转换公司债券		
融资租入固定资产		
3. 现金及现金等价物净变动情况:		
现金的期末余额	74,675,160.93	320,997,973.81
减: 现金的期初余额	320,997,973.81	312,868,522.19
加: 现金等价物的期末余额		
减: 现金等价物的期初余额		
现金及现金等价物净增加额	-246,322,812.88	8,129,451.62

(2). 本期支付的取得子公司的现金净额

□适用 √不适用

(3). 本期收到的处置子公司的现金净额

□适用 √不适用

(4). 现金和现金等价物的构成

√适用 □不适用

单位: 元 币种: 人民币

项目	期末余额	期初余额
一、现金	74,675,160.93	320,997,973.81
其中: 库存现金	23,890.69	26,155.00
可随时用于支付的银行存款	74,562,148.24	320,971,290.81
可随时用于支付的其他货币资金	89,122.00	528.00
可用于支付的存放中央银行款项		
存放同业款项		
拆放同业款项		
二、现金等价物		

其中：三个月内到期的债券投资		
三、期末现金及现金等价物余额	74,675,160.93	320,997,973.81
其中：母公司或集团内子公司使用受限制的现金和现金等价物		

(5). 使用范围受限但仍作为现金和现金等价物列示的情况

□适用 √不适用

(6). 不属于现金及现金等价物的货币资金

√适用 □不适用

单位：元 币种：人民币

项目	本期金额	上期金额	理由
货币资金	238,819.56	1,072,292.00	存入保证金用于开具银行承兑汇票
货币资金	680,000.00		诉讼冻结款
合计	918,819.56	1,072,292.00	/

其他说明：

√适用 □不适用

其他项目具体内容如下

项目	本期发生额	上期发生额
专项储备	1,193,812.89	831,983.36
诉讼冻结款	680,000.00	
合计	1,873,812.89	831,983.36

80、所有者权益变动表项目注释

说明对上年期末余额进行调整的“其他”项目名称及调整金额等事项：

□适用 √不适用

81、外币货币性项目

(1). 外币货币性项目

√适用 □不适用

单位：元

项目	期末外币余额	折算汇率	期末折算人民币余额
货币资金	-	-	
其中：美元	11,188.13	7.0827	79,242.17
欧元			
港币			
应收账款	-	-	
其中：美元			
欧元			
港币			
长期借款	-	-	
其中：美元			

欧元			
港币			

其他说明：

无

(2). 境外经营实体说明，包括对于重要的境外经营实体，应披露其境外主要经营地、记账本位币及选择依据，记账本位币发生变化的还应披露原因

适用 不适用

82、租赁

(1) 作为承租人

适用 不适用

未纳入租赁负债计量的可变租赁付款额

适用 不适用

简化处理的短期租赁或低价值资产的租赁费用

适用 不适用

本公司 2023 年度的短期租赁费用为 227,400.00 元。

售后租回交易及判断依据

适用 不适用

与租赁相关的现金流出总额 587,422.85(单位：元 币种：人民币)

(2) 作为出租人

作为出租人的经营租赁

适用 不适用

单位：元 币种：人民币

项目	租赁收入	其中：未计入租赁收款额的可变租赁付款额相关的收入
房屋及建筑物	3,583,896.96	
合计	3,583,896.96	

作为出租人的融资租赁

适用 不适用

未折现租赁收款额与租赁投资净额的调节表

适用 不适用

未来五年未折现租赁收款额

适用 不适用

(3) 作为生产商或经销商确认融资租赁销售损益

适用 不适用

其他说明
无

83、其他

适用 不适用

八、研发支出

(1). 按费用性质列示

适用 不适用

单位：元 币种：人民币

项目	本期发生额	上期发生额
职工薪酬费用	10,320,323.90	8,908,219.48
物料消耗	6,602,201.37	6,027,410.76
折旧与摊销	772,224.06	3,887,921.07
其他费用	1,095,106.60	984,209.56
合计	18,789,855.93	19,807,760.87
其中：费用化研发支出	18,789,855.93	19,807,760.87
资本化研发支出		

其他说明：
无

(2). 符合资本化条件的研发项目开发支出

适用 不适用

重要的资本化研发项目
适用 不适用

开发支出减值准备
适用 不适用

其他说明
无

(3). 重要的外购在研项目

适用 不适用

九、合并范围的变更

1、非同一控制下企业合并

适用 不适用

2、同一控制下企业合并

适用 不适用

3、 反向购买

适用 不适用

4、 处置子公司

本期是否存在丧失子公司控制权的交易或事项

适用 不适用

其他说明：

适用 不适用

是否存在通过多次交易分步处置对子公司投资且在本期丧失控制权的情形

适用 不适用

其他说明：

适用 不适用

5、 其他原因的合并范围变动

说明其他原因导致的合并范围变动（如，新设子公司、清算子公司等）及其相关情况：

适用 不适用

6、 其他

适用 不适用

十、在其他主体中的权益

1、在子公司中的权益

(1). 企业集团的构成

适用 不适用

单位:元 币种:人民币

子公司名称	主要经营地	注册资本	注册地	业务性质	持股比例(%)		取得方式
					直接	间接	
苏州市永昶机电有限公司	苏州	50 万元	苏州	电梯配件制造	100		同一控制合并
浙江展鹏新能源科技有限公司	杭州	5000 万元	杭州	汽车零配件零售销售与服务	100		出资设立

在子公司的持股比例不同于表决权比例的说明:

无

持有半数或以下表决权但仍控制被投资单位、以及持有半数以上表决权但不控制被投资单位的依据:

无

对于纳入合并范围的重要的结构化主体,控制的依据:

无

确定公司是代理人还是委托人的依据:

无

其他说明:

无

(2). 重要的非全资子公司

适用 不适用

(3). 重要非全资子公司的主要财务信息

适用 不适用

(4). 使用企业集团资产和清偿企业集团债务的重大限制

适用 不适用

(5). 向纳入合并财务报表范围的结构化主体提供的财务支持或其他支持

适用 不适用

其他说明:

适用 不适用

2、 在子公司的所有者权益份额发生变化且仍控制子公司的交易适用 不适用**3、 在合营企业或联营企业中的权益**适用 不适用**4、 重要的共同经营**适用 不适用**5、 在未纳入合并财务报表范围的结构化主体中的权益**

未纳入合并财务报表范围的结构化主体的相关说明：

适用 不适用**6、 其他**适用 不适用**十一、 政府补助****1、 报告期末按应收金额确认的政府补助**适用 不适用

未能在预计时点收到预计金额的政府补助的原因

适用 不适用**2、 涉及政府补助的负债项目**适用 不适用**3、 计入当期损益的政府补助**适用 不适用

单位：元 币种：人民币

类型	本期发生额	上期发生额
与收益相关	8,483,244.26	10,399,424.86
与资产相关	0	0
合计	8,483,244.26	10,399,424.86

其他说明：

无

十二、 与金融工具相关的风险**1、 金融工具的风险**适用 不适用

本公司的主要金融工具，除衍生工具外，包括银行借款、商业票据、货币资金等。这些金融工具的主要目的在于为本公司的运营融资。本公司具有多种因经营而直接产生的其他金融资产和负债，如应收账款和应付账款等。

本公司的金融工具导致的主要风险是信用风险、流动性风险及市场风险。

（一）金融工具的风险

1. 金融工具的分类

（1）资产负债表日的各类金融资产的账面价值

①2023年12月31日

金融资产项目	以摊余成本计量的 金融资产	以公允价值计量且其 变动计入当期损益的 金融资产	以公允价值计量且 其变动计入其他综 合收益的金融资产	合计
货币资金	75,593,980.49			<u>75,593,980.49</u>
交易性金融资产		304,133,174.10		<u>304,133,174.10</u>
应收票据	58,204,102.41			<u>58,204,102.41</u>
应收账款	182,071,194.41			<u>182,071,194.41</u>
应收款项融资			10,005,190.56	<u>10,005,190.56</u>
其他应收款	1,070,350.77			<u>1,070,350.77</u>
其他权益工具投资			93,360,000.00	<u>93,360,000.00</u>
一年内到期的非流动资产		115,174,768.11		<u>115,174,768.11</u>
其他非流动金融资产		100,000,000.00		<u>100,000,000.00</u>

②2022年12月31日

金融资产项目	以摊余成本计量的 金融资产	以公允价值计量且其 变动计入当期损益的 金融资产	以公允价值计量且其 变动计入其他综合收 益的金融资产	合计
货币资金	322,070,265.81			<u>322,070,265.81</u>
交易性金融资产		228,983,532.54		<u>228,983,532.54</u>
应收票据	81,782,482.24			<u>81,782,482.24</u>
应收账款	171,439,003.51			<u>171,439,003.51</u>
应收款项融资			21,378,472.68	<u>21,378,472.68</u>
其他应收款	1,963,903.07			<u>1,963,903.07</u>
其他权益工具投资			68,460,000.00	<u>68,460,000.00</u>
一年内到期的非流动资产				
其他非流动金融资产				

(2) 资产负债表日的各类金融负债的账面价值

①2023年12月31日

金融负债项目	以公允价值计量且其变动计入当期损益的金融负债	其他金融负债	合计
应付票据		6,069,147.75	<u>6,069,147.75</u>
应付账款		96,136,543.09	<u>96,136,543.09</u>
其他应付款		17,971,315.05	<u>17,971,315.05</u>

②2022年12月31日

金融负债项目	以公允价值计量且其变动计入当期损益的金融负债	其他金融负债	合计
应付票据		19,367,626.58	<u>19,367,626.58</u>
应付账款		109,248,926.26	<u>109,248,926.26</u>
其他应付款		27,672,847.83	<u>27,672,847.83</u>

2. 信用风险

本公司仅与经认可的、信誉良好的第三方进行交易。按照本公司的政策，需对所有要求采用信用方式进行交易的客户进行信用审核。另外，本公司对应收账款余额进行持续监控，以确保本公司不致面临重大坏账风险。对于未采用相关经营单位的记账本位币结算的交易，除非本公司信用控制部门特别批准，否则本公司不提供信用交易条件。

本公司其他金融资产包括货币资金、交易性金融资产、其他应收款及某些衍生工具，这些金融资产的信用风险源自交易对手违约，最大风险敞口等于这些工具的账面金额。

本公司的信用风险主要与应收款项有关。截至2023年12月31日止，本公司应收账款43.32%源于前五大客户，本公司信用集中风险较大。预计未来，本公司前五名客户销售占比仍将维持较高水平。为控制该项风险，本公司分别采取了以下措施。

1. 应收账款及应收票据

公司主要客户多为国内知名企业，具备雄厚的资金实力及良好的商业信用。针对不同客户的历史付款周期、付款方式、资金实力、信誉状况等情况进行信用风险评估，本公司一般给予2-3个月的付款信用期（从开具发票到收款），考虑到本公司收入确认到开具发票的时间间隔（一般为一个月），客户实际付款周期一般为3-4个月。另外，本公司对应收账款余额进行持续监控，以确保本公司不致面临重大坏账风险。

由于本公司仅与经认可的且信誉良好的第三方进行交易，所以无需担保物。信用风险集中按照客户进行管理。本公司对应收账款余额未持有任何担保物或其他信用增级。

2. 其他应收款

本公司的其他应收款主要系软件退税、应收员工备用金、押金及保证金等，本公司对此等款项与相关经济业务一并管理并持续监控，以确保本公司不致面临重大坏账风险。

本公司因应收账款和其他应收款产生的信用风险敞口的量化数据，参见附注六、（四）和附注六、（七）中。

3. 流动性风险

流动性风险，是指资产在不受价值损失的情况下是否具有迅速变现的能力，资金的流动性影响到本公司偿还到期债务的能力。

本公司负责自身的现金管理工作，包括现金盈余的短期投资和筹借贷款以应付预计现金需求。本公司的政策是定期监控短期和长期的流动资金需求，以及是否符合借款协议的规定，以确保维持充裕的现金储备，以满足短期和较长期的流动资金需求。

金融负债按未折现的合同现金流量所作的到期期限分析：

项目	2023 年 12 月 31 日				合计
	1 年以内	1-2 年	2-3 年	3 年以上	
应付票据	6,069,147.75				<u>6,069,147.75</u>
应付账款	95,898,960.90	46,782.00		190,800.19	<u>96,136,543.09</u>
其他应付款	12,531,586.03	1,825,020.93	1,026,483.85	2,588,224.24	<u>17,971,315.05</u>

接上表：

项目	2022 年 12 月 31 日				合计
	1 年以内	1-2 年	2-3 年	3 年以上	
应付票据	19,367,626.58				<u>19,367,626.58</u>
应付账款	106,924,599.14	2,121,512.83	73,256.42	129,557.87	<u>109,248,926.26</u>
其他应付款	23,298,930.16	1,090,383.85	811,498.66	2,472,035.16	<u>27,672,847.83</u>

4. 市场风险

市场风险，是指金融工具的公允价值或未来现金流量因市场价格变动而发生波动的风险。市场风险主要包括利率风险、外汇风险和其他价格风险，如权益工具投资价格风险。

（1）利率风险

利率风险，是指金融工具的公允价值或未来现金流量因市场利率变动而发生波动的风险。本公司面临的市场利率变动的风险主要与本公司以浮动利率计息的借款有关。

截至2023年12月31日，本公司无银行借款，利率发生变动时，不会对本公司的利润总额和股东权益产生重大的影响。

（2）汇率风险

汇率风险，是指金融工具的公允价值或未来现金流量因外汇汇率变动而发生波动的风险。由于外币金融资产占总资产比重极低。2022年度本公司未签署任何远期外汇合约或货币互换合约。

本公司期末外币金融资产和外币金融负债列示参见“附注六、（五十五）”。

（3）权益工具投资价格风险

权益工具投资价格风险，是指权益性证券的公允价值因股票指数水平和个别证券价值的变化而降低的风险。

截止2023年12月31日，本公司暴露于因归类为交易性权益工具投资和其他权益工具投资的个别权益工具投资而产生的权益工具投资价格风险之下。

下表说明了，在所有其他变量保持不变的假设下，本公司的净利润和股东权益对权益工具投资的公允价值的每10%的变动(以资产负债表日的账面价值为基础)的敏感性。

2023年度：

项目	账面价值	利润总额/净利润 增加/(减少)	股东权益 增加/(减少)
交易性金融资产	304,133,174.10	±25,851,319.80	±25,851,319.80
一年内到期的非流动资产	115,174,768.11	±9,789,855.29	±9,789,855.29
以公允价值计量的未上市权益工具投资	93,360,000.00		±7,935,600.00
其他非流动金融资产	100,000,000.00	±8,500,000.00	±8,500,000.00

2022年度：

项目	账面价值	利润总额/净利润 增加/(减少)	股东权益 增加/(减少)
交易性金融资产	228,983,532.54	±19,463,600.27	±19,463,600.27
以公允价值计量的未上市权益工具投资	68,460,000.00		±5,819,100.00

2、套期

（1）公司开展套期业务进行风险管理

适用 不适用

其他说明

适用 不适用

（2）公司开展符合条件套期业务并应用套期会计

适用 不适用

其他说明

适用 不适用

（3）公司开展套期业务进行风险管理、预期能够实现风险管理目标但未应用套期会计

适用 不适用

其他说明

适用 不适用**3、金融资产转移****(1) 转移方式分类**适用 不适用**(2) 因转移而终止确认的金融资产**适用 不适用**(3) 继续涉入的转移金融资产**适用 不适用

其他说明

适用 不适用**十三、公允价值的披露****1、以公允价值计量的资产和负债的期末公允价值**适用 不适用

单位:元 币种:人民币

项目	期末公允价值			
	第一层次公允价值计量	第二层次公允价值计量	第三层次公允价值计量	合计
一、持续的公允价值计量				
(一) 交易性金融资产			304,133,174.10	304,133,174.10
1. 以公允价值计量且变动计入当期损益的金融资产			304,133,174.10	304,133,174.10
(1) 债务工具投资				
(2) 权益工具投资				
(3) 衍生金融资产			304,133,174.10	304,133,174.10
2. 指定以公允价值计量且其变动计入当期损益的金融资产				
(1) 债务工具投资				
(2) 权益工具投资				
(二) 其他债权投资				
(三) 应收款项融资			10,005,190.56	10,005,190.56
(四) 其他权益工具投资		93,360,000.00		93,360,000.00
(五) 投资性房地产				
1. 出租用的土地使用权				
2. 出租的建筑物				
3. 持有并准备增值后转让的土地使用权				
(六) 生物资产				

1. 消耗性生物资产				
2. 生产性生物资产				
(七) 一年内到期的其他非流动资产			115,174,768.11	115,174,768.11
(八) 其他非流动金融资产			100,000,000.00	100,000,000.00
持续以公允价值计量的资产总额		93,360,000.00	529,313,132.77	622,673,132.77
(六) 交易性金融负债				
1. 以公允价值计量且变动计入当期损益的金融负债				
其中：发行的交易性债券				
衍生金融负债				
其他				
2. 指定为以公允价值计量且变动计入当期损益的金融负债				
持续以公允价值计量的负债总额				
二、非持续的公允价值计量				
(一) 持有待售资产				
非持续以公允价值计量的资产总额				
非持续以公允价值计量的负债总额				

2、持续和非持续第一层次公允价值计量项目市价的确定依据

适用 不适用

3、持续和非持续第二层次公允价值计量项目，采用的估值技术和重要参数的定性及定量信息

适用 不适用

其他权益工具投资，为公司持有的股权投资，2022年12月被投资公司无锡邑文电子科技有限公司引入外部投资者，所以本公司参考外部投资者价格作为公允价值的合理估计进行计量。

4、持续和非持续第三层次公允价值计量项目，采用的估值技术和重要参数的定性及定量信息

适用 不适用

本公司第三层次公允价值计量项目中以公允价值计量且变动计入当期损益的金融资产和一年内到期的非流动资产为私募基金及资管产品等间接投资，公允价值按照资产管理人定期报价来确定；应收款项融资，其剩余期限较短，账面余额与公允价值相近；其他非流动金融资产为本公司对北京领为军融科技有限公司的股权投资，被投资单位经营情况在原投资预期情况内，以原投资成本作为公允价值的确定基础。

5、持续的第三层次公允价值计量项目，期初与期末账面价值间的调节信息及不可观察参数敏感性分析

适用 不适用

6、持续的公允价值计量项目，本期内发生各层级之间转换的，转换的原因及确定转换时点的政策

适用 不适用

7、本期内发生的估值技术变更及变更原因

适用 不适用

8、不以公允价值计量的金融资产和金融负债的公允价值情况

适用 不适用

9、其他

适用 不适用

十四、关联方及关联交易

1、本企业的母公司情况

适用 不适用

单位：万元 币种：人民币

母公司名称	注册地	业务性质	注册资本	母公司对本企业的持股比例(%)	母公司对本企业的表决权比例(%)
青岛硅谷天堂鲲鹏股权投资有限公司	山东省 青岛市	资本市场服务	70,000.00	20.00	20.00

本企业的母公司情况的说明

无

本企业最终控制方是王林江、李国祥

其他说明：

无

2、本企业的子公司情况

本企业子公司的情况详见附注

适用 不适用

本公司子公司的情况详见附注十、在其他主体中的权益。

3、本企业合营和联营企业情况

本企业重要的合营或联营企业详见附注

适用 不适用

本期与本公司发生关联方交易，或前期与本公司发生关联方交易形成余额的其他合营或联营企业情况如下

适用 不适用

其他说明

适用 不适用

4、其他关联方情况

√适用 □不适用

其他关联方名称	其他关联方与本企业关系
无锡邑文电子科技有限公司	参股公司
北京领为军融科技有限公司	参股公司

其他说明

无

5、关联交易情况**(1). 购销商品、提供和接受劳务的关联交易**

采购商品/接受劳务情况表

□适用 √不适用

出售商品/提供劳务情况表

□适用 √不适用

购销商品、提供和接受劳务的关联交易说明

□适用 √不适用

(2). 关联受托管理/承包及委托管理/出包情况

本公司受托管理/承包情况表：

□适用 √不适用

关联托管/承包情况说明

□适用 √不适用

本公司委托管理/出包情况表

□适用 √不适用

关联管理/出包情况说明

□适用 √不适用

(3). 关联租赁情况

本公司作为出租方：

□适用 √不适用

本公司作为承租方：
适用 不适用

关联租赁情况说明
适用 不适用

(4). 关联担保情况

本公司作为担保方

适用 不适用

本公司作为被担保方

适用 不适用

关联担保情况说明

适用 不适用

(5). 关联方资金拆借

适用 不适用

(6). 关联方资产转让、债务重组情况

适用 不适用

(7). 关键管理人员报酬

适用 不适用

单位：万元 币种：人民币

项目	本期发生额	上期发生额
关键管理人员报酬	357.68	410.91

(8). 其他关联交易

适用 不适用

6、 应收、应付关联方等未结算项目情况**(1). 应收项目**

适用 不适用

(2). 应付项目

适用 不适用

(3). 其他项目

适用 不适用

7、 关联方承诺

适用 不适用

8、 其他

适用 不适用

十五、 股份支付**1、 各项权益工具**

适用 不适用

期末发行在外的股票期权或其他权益工具

适用 不适用

2、以权益结算的股份支付情况

适用 不适用

3、以现金结算的股份支付情况

适用 不适用

4、本期股份支付费用

适用 不适用

5、股份支付的修改、终止情况

适用 不适用

6、其他

适用 不适用

十六、承诺及或有事项

1、重要承诺事项

适用 不适用

2、或有事项

(1). 资产负债表日存在的重要或有事项

适用 不适用

(2). 公司没有需要披露的重要或有事项，也应予以说明：

适用 不适用

3、其他

适用 不适用

十七、资产负债表日后事项

1、重要的非调整事项

适用 不适用

2、利润分配情况

适用 不适用

单位：元 币种：人民币

拟分配的利润或股利	58,398,088.00
经审议批准宣告发放的利润或股利	58,398,088.00

3、销售退回适用 不适用**4、其他资产负债表日后事项说明**适用 不适用**十八、其他重要事项****1、前期会计差错更正****(1). 追溯重述法**适用 不适用**(2). 未来适用法**适用 不适用**2、重要债务重组**适用 不适用**3、资产置换****(1). 非货币性资产交换**适用 不适用**(2). 其他资产置换**适用 不适用**4、年金计划**适用 不适用**5、终止经营**适用 不适用**6、分部信息****(1). 报告分部的确定依据与会计政策**适用 不适用

本公司主要生产电梯门系统、电梯一体化控制系统、电梯轿厢及门系统配套部件等产品，其中电梯配套产品的收入及贡献的利润所占比重较高，无需进行分部信息披露。

(2). 报告分部的财务信息适用 不适用

(3). 公司无报告分部的，或者不能披露各报告分部的资产总额和负债总额的，应说明原因

适用 不适用

(4). 其他说明

适用 不适用

7、其他对投资者决策有影响的重要交易和事项

适用 不适用

8、其他

适用 不适用

1. 重大资产重组

本公司于 2023 年 11 月 17 日召开第四届董事会第九次会议，审议通过了《关于发行股份募集资金暨关联交易方案的议案》《关于〈展鹏科技股份有限公司发行股份及支付现金购买资产并募集配套资金暨关联交易预案〉及其摘要的议案》等相关议案。拟发行股份及支付现金购买北京领为军融科技有限公司（以下简称“领为军融”）100%股权；同时拟向公司实际控制人控制的企业青岛硅谷天堂恒盈投资合伙企业（有限合伙）（以下简称“恒盈投资”）发行股份募集配套资金。

本公司于 2023 年 12 月 22 日召开了第四届董事会第十次会议及第四届监事会第九次会议，审议通过了《关于受让北京领为军融科技有限公司股权并进行增资的议案》等议案，公司以 4,000 万元的价格受让诸暨科实华盈股权投资合伙企业（有限合伙）持有的领为军融 283.9113 万元实缴出资（对应增资前领为军融 4.9020%的股权）。同时，公司向领为军融增资人民币 6,000 万元，用于认购领为军融新增注册资本 408.8322 万元（对应增资后领为军融 6.5934%的股权）。领为军融已于 2024 年 1 月 5 日办理完成了相应的工商变更登记，并取得了北京市大兴区市场监督管理局换发的《营业执照》。本次对外投资完成后，公司持有领为军融 692.74 万元注册资本，持股比例为 11.17%。

本公司于 2024 年 3 月 18 日更新《展鹏科技股份有限公司关于重大资产重组的进展公告》，公司拟通过发行股份及支付现金的方式收购领为军融 88.83%股权，并向公司实际控制人控制的企业恒盈投资发行股份募集配套资金。公司及相关各方正在积极推进本次交易的各项工作。

2. 新能源车换电系统研发项目的相关资产减值后处置

本公司因新能源车换电系统研发项目暂停，在 2022 年度计提了在建工程中新能源汽车换电系统项目减值准备 13,925,663.73 元，其他非流动资产中新能源汽车换电系统项目减值准备 11,296,276.05 元，2022 年度已计提减值准备共计 25,221,939.78 元。

根据新能源车换电系统研发项目后续处置情况，并经相关管理层审批，本公司 2023 年度将上述部分减值准备予以了核销，其中：核销在建工程中新能源汽车换电系统项目减值准备 8,792,920.35 元，核销非流动资产中新能源汽车换电系统项目减值准备 11,296,276.05 元，2023 年度已核销减值准备共计 20,089,196.40 元。

十九、母公司财务报表主要项目注释

1、应收账款

(1). 按账龄披露

适用 不适用

单位：元 币种：人民币

账龄	期末账面余额	期初账面余额
1 年以内		
其中：1 年以内分项		
6 个月以内（含 6 个月）	162,141,791.75	157,182,398.65

7个月-1年(含1年)	17,003,232.75	14,009,753.51
1年以内小计	179,145,024.50	171,192,152.16
1至2年	5,942,281.78	1,936,183.01
2至3年	715,485.31	249,246.31
3年以上	1,909,049.56	1,762,339.25
3至4年		
4至5年		
5年以上		
合计	187,711,841.15	175,139,920.73

(2). 按坏账计提方法分类披露

√适用 □不适用

单位：元 币种：人民币

类别	期末余额					期初余额				
	账面余额		坏账准备		账面价值	账面余额		坏账准备		账面价值
	金额	比例(%)	金额	计提比例(%)		金额	比例(%)	金额	计提比例(%)	
按单项计提坏账准备	1,720,121.09	0.92	1,720,121.09	100.00		1,471,358.09	0.84	1,471,358.09	100.00	
其中：										
按组合计提坏账准备	185,991,720.06	99.08	4,073,741.65	2.19	181,917,978.41	173,668,562.64	99.16	2,459,383.13	1.42	171,209,179.51
其中：										
信用风险特征组合	185,991,720.06	99.08	4,073,741.65	2.19	181,917,978.41	173,668,562.64	99.16	2,459,383.13	1.42	171,209,179.51
合计	187,711,841.15	/	5,793,862.74	/	181,917,978.41	175,139,920.73	/	3,930,741.22	/	171,209,179.51

按单项计提坏账准备：

√适用 □不适用

位：元 币种：人民币

名称	期末余额			
	账面余额	坏账准备	计提比例(%)	计提理由

南通蒙哥马利电梯有限公司	10,035.00	10,035.00	100.00	预计无法收回
江苏中业电梯有限公司	306,590.00	306,590.00	100.00	账龄超期并诉讼
北京优力维特电梯有限公司天门分公司	68,400.00	68,400.00	100.00	账龄超期并发律师函
沈阳捷迅电梯有限公司	121,730.00	121,730.00	100.00	账龄超期, 撤诉协商后仍未执行
铃木电梯(深圳)有限公司	238,728.00	238,728.00	100.00	预计无法收回
深圳亚洲富士电梯设备有限公司	7,026.50	7,026.50	100.00	预计无法收回
佛山市吉达本田电梯起重机有限公司	50,600.00	50,600.00	100.00	账龄超期并发律师函
广东台日电梯有限公司	88,646.94	88,646.94	100.00	预计无法收回
成都西成电梯有限公司	702,301.00	702,301.00	100.00	账龄超期并诉讼
优诺电梯股份有限公司	126,063.65	126,063.65	100.00	账龄超期并诉讼
合计	1,720,121.09	1,720,121.09	100.00	/

按单项计提坏账准备的说明:

适用 不适用

按组合计提坏账准备:

适用 不适用

组合计提项目: 信用风险特征组合

单位: 元 币种: 人民币

名称	期末余额		
	应收账款	坏账准备	计提比例 (%)
6 个月以内 (含 6 个月)	162,141,791.75		
7 个月-1 年 (含 1 年)	17,003,232.75	1,700,323.28	10.00
1 至 2 年 (含 2 年)	5,942,281.78	1,782,684.53	30.00
2 至 3 年 (含 3 年)	627,359.89	313,679.95	50.00
3 年以上	277,053.89	277,053.89	100.00
合计	185,991,720.06	4,073,741.65	

按组合计提坏账准备的说明:

适用 不适用

按预期信用损失一般模型计提坏账准备

适用 不适用

各阶段划分依据和坏账准备计提比例

无

对本期发生损失准备变动的应收账款账面余额显著变动的情况说明:

适用 不适用

(3). 坏账准备的情况

适用 不适用

单位：元 币种：人民币

类别	期初余额	本期变动金额				期末余额
		计提	收回或转回	转销或核销	其他变动	
按单项计提坏账准备	1,471,358.09	248,763.00				1,720,121.09
按组合计提坏账准备	2,459,383.13	1,614,358.52				4,073,741.65
合计	3,930,741.22	1,863,121.52				5,793,862.74

其中本期坏账准备收回或转回金额重要的：

适用 不适用

其他说明

无

(4). 本期实际核销的应收账款情况

适用 不适用

其中重要的应收账款核销情况

适用 不适用

应收账款核销说明：

适用 不适用

(5). 按欠款方归集的期末余额前五名的应收账款和合同资产情况

适用 不适用

单位：元 币种：人民币

单位名称	应收账款期末余额	合同资产期末余额	应收账款和合同资产期末余额	占应收账款和合同资产期末余额合计数的比例(%)	坏账准备期末余额
菱王电梯有限公司	38,453,918.98		38,453,918.98	20.49	
美迪斯电梯有限公司	14,692,331.02		14,692,331.02	7.83	
沃克斯迅达电梯有限公司	10,799,854.18		10,799,854.18	5.75	
天津鑫宝龙电梯集团有限公司	8,851,242.58		8,851,242.58	4.72	676,223.15

四川科莱电梯股份有限公司	8,590,120.10		8,590,120.10	4.58	395,926.61
合计	81,387,466.86		81,387,466.86	43.37	1,072,149.76

其他说明
无

其他说明：
适用 不适用

2、其他应收款

项目列示

适用 不适用

单位：元 币种：人民币

项目	期末余额	期初余额
应收利息		
应收股利		
其他应收款	1,070,350.77	1,963,903.07
合计	1,070,350.77	1,963,903.07

其他说明：
适用 不适用

应收利息

(1). 应收利息分类

适用 不适用

(2). 重要逾期利息

适用 不适用

(3). 按坏账计提方法分类披露

适用 不适用

按单项计提坏账准备：

适用 不适用

按单项计提坏账准备的说明：

适用 不适用

按组合计提坏账准备：

适用 不适用

(4). 按预期信用损失一般模型计提坏账准备

适用 不适用

各阶段划分依据和坏账准备计提比例
无

对本期发生损失准备变动的应收利息账面余额显著变动的情况说明：

适用 不适用

(5). 坏账准备的情况

适用 不适用

其中本期坏账准备收回或转回金额重要的：

适用 不适用

其他说明：

无

(6). 本期实际核销的应收利息情况

适用 不适用

其中重要的应收利息核销情况

适用 不适用

核销说明：

适用 不适用

其他说明：

适用 不适用

应收股利

(1). 应收股利

适用 不适用

(2). 重要的账龄超过 1 年的应收股利

适用 不适用

(3). 按坏账计提方法分类披露

适用 不适用

按单项计提坏账准备：

适用 不适用

按单项计提坏账准备的说明：

适用 不适用

按组合计提坏账准备：

适用 不适用

(4). 按预期信用损失一般模型计提坏账准备

适用 不适用

各阶段划分依据和坏账准备计提比例
无

对本期发生损失准备变动的应收股利账面余额显著变动的情况说明：
适用 不适用

(5). 坏账准备的情况

适用 不适用

其中本期坏账准备收回或转回金额重要的：
适用 不适用

其他说明：
无

(6). 本期实际核销的应收股利情况

适用 不适用

其中重要的应收股利核销情况
适用 不适用

核销说明：
适用 不适用

其他说明：
适用 不适用

其他应收款

(1). 按账龄披露

适用 不适用

单位：元 币种：人民币

账龄	期末账面余额	期初账面余额
1 年以内		
其中：1 年以内分项		
6 个月以内（含 6 个月）	1,050,804.57	2,229,389.81
7 个月-1 年（含 1 年）	200.00	
1 年以内小计	1,051,004.57	2,229,389.81
1 至 2 年	27,666.00	
2 至 3 年		
3 年以上		
3 至 4 年		
4 至 5 年		
5 年以上	20,000.00	20,000.00
合计	1,098,670.57	2,249,389.81

(2). 按款项性质分类情况

适用 不适用

单位：元 币种：人民币

款项性质	期末账面余额	期初账面余额
备用金	48,000.00	48,000.00
软件退税	664,755.77	1,552,813.57
押金保证金	47,666.00	47,666.00
代垫款及其他	338,248.80	312,923.50
往来款		287,986.74
合计	1,098,670.57	2,249,389.81

(3). 坏账准备计提情况

√适用 □不适用

单位：元 币种：人民币

坏账准备	第一阶段	第二阶段	第三阶段	合计
	未来12个月预期信用损失	整个存续期预期信用损失(未发生信用减值)	整个存续期预期信用损失(已发生信用减值)	
2023年1月1日余额		20,000.00	265,486.74	285,486.74
2023年1月1日余额在本期				
—转入第二阶段				
—转入第三阶段				
—转回第二阶段				
—转回第一阶段				
本期计提		8,319.80		8,319.80
本期转回				
本期转销				
本期核销			265,486.74	265,486.74
其他变动				
2023年12月31日余额		28,319.80		28,319.80

各阶段划分依据和坏账准备计提比例

各阶段划分依据和坏账准备计提比例：详见“五、重要会计政策及会计估计（十五）其他应收款”
 对本期发生损失准备变动的其他应收款账面余额显著变动的情况说明：本期核销系公司新能源汽车换电系统项目终止，经公司管理层批准，本期进行核销。

本期坏账准备计提金额以及评估金融工具的信用风险是否显著增加的采用依据：详见“五、重要会计政策及会计估计（十五）其他应收款”

对本期发生损失准备变动的其他应收款账面余额显著变动的情况说明：

□适用 √不适用

本期坏账准备计提金额以及评估金融工具的信用风险是否显著增加的采用依据：

□适用 √不适用

(4). 坏账准备的情况

√适用 □不适用

单位：元 币种：人民币

类别	期初余额	本期变动金额				期末余额
		计提	收回或转回	转销或核销	其他变动	
按单项计提坏账准备	265,486.74			265,486.74		
按信用风险组合计提坏账准备	20,000.00	8,319.80				28,319.80
合计	285,486.74	8,319.80		265,486.74		28,319.80

其中本期坏账准备转回或收回金额重要的：

适用 不适用

其他说明

无

(5). 本期实际核销的其他应收款情况

适用 不适用

单位：元 币种：人民币

项目	核销金额
实际核销的其他应收款	265,486.74

其中重要的其他应收款核销情况：

适用 不适用

单位：元 币种：人民币

单位名称	其他应收款性质	核销金额	核销原因	履行的核销程序	款项是否由关联交易产生
南京志远机械科技有限公司	往来款	265,486.74	预计无法收回	经管理层审批	否
合计	/	265,486.74	/	/	/

其他应收款核销说明：

适用 不适用

(6). 按欠款方归集的期末余额前五名的其他应收款情况

适用 不适用

单位：元 币种：人民币

单位名称	期末余额	占其他应收款期末余额合计数的比例(%)	款项的性质	账龄	坏账准备期末余额
国家金库无锡市锡市中心支库	664,755.77	60.51	软件退税	1年以内(含1年)	
应收职工社保代垫款及其他	338,048.80	30.77	代垫款及其他	1年以内(含1年)	

邵雪	30,000.00	2.73	备用金	1年以内 (含1年)	
广东全储物流有限公司	27,666.00	2.52	押金保证金	1-2年(含 2年)	8,299.80
无锡华润燃气有限公司	20,000.00	1.82	押金保证金	3年以上	20,000.00
合计	1,080,470.57	98.35	/	/	28,299.80

(7). 因资金集中管理而列报于其他应收款

□适用 √不适用

其他说明:

□适用 √不适用

3、长期股权投资

√适用 □不适用

单位:元 币种:人民币

项目	期末余额			期初余额		
	账面余额	减值准备	账面价值	账面余额	减值准备	账面价值
对子公司投资	2,697,147.24		2,697,147.24	2,697,147.24		2,697,147.24
对联营、合营企业投资						
合计	2,697,147.24		2,697,147.24	2,697,147.24		2,697,147.24

(1). 对子公司投资

√适用 □不适用

单位:元 币种:人民币

被投资单位	期初余额	本期增加	本期减少	期末余额	本期计提减值准备	减值准备期末余额
苏州市永昶机电有限公司	1,697,147.24			1,697,147.24		
浙江展鹏新能源科技有限公司	1,000,000.00			1,000,000.00		
合计	2,697,147.24			2,697,147.24		

(2). 对联营、合营企业投资

□适用 √不适用

(3). 长期股权投资的减值测试情况

□适用 √不适用

其他说明:

无

4、营业收入和营业成本

(1). 营业收入和营业成本情况

√适用 □不适用

单位：元 币种：人民币

项目	本期发生额		上期发生额	
	收入	成本	收入	成本
主营业务	497,932,078.41	387,406,293.31	497,624,393.77	378,121,595.95
其他业务	4,890,758.05	1,029,318.10	913,231.74	156,889.96
合计	502,822,836.46	388,435,611.41	498,537,625.51	378,278,485.91

(2). 营业收入、营业成本的分解信息

√适用 □不适用

单位：元 币种：人民币

合同分类	电梯业务		合计	
	营业收入	营业成本	营业收入	营业成本
商品类型				
门机	214,564,426.25	135,586,783.02	214,564,426.25	135,586,783.02
挂件	229,837,718.14	211,403,590.64	229,837,718.14	211,403,590.64
配件及其他	53,529,934.02	40,415,919.65	53,529,934.02	40,415,919.65
合计	497,932,078.41	387,406,293.31	497,932,078.41	387,406,293.31
按经营地区分类				
华东	223,279,917.06	166,875,870.43	223,279,917.06	166,875,870.43
华南	206,462,158.83	165,546,996.77	206,462,158.83	165,546,996.77
西南	23,363,269.16	18,244,490.30	23,363,269.16	18,244,490.30
东北	11,322,480.88	9,646,497.32	11,322,480.88	9,646,497.32
华北	8,026,290.83	6,699,876.01	8,026,290.83	6,699,876.01
华中	25,449,981.12	20,384,744.76	25,449,981.12	20,384,744.76
西北	27,980.53	7,817.72	27,980.53	7,817.72
合计	497,932,078.41	387,406,293.31	497,932,078.41	387,406,293.31
合计	497,932,078.41	387,406,293.31	497,932,078.41	387,406,293.31

其他说明

□适用 √不适用

(3). 履约义务的说明

√适用 □不适用

单位：元 币种：人民币

项目	履行履约义务的时间	重要的支付条款	公司承诺转让商品的性质	是否为主要责任人	公司承担的预期将退还给客户的款项	公司提供的质量保证类型及相关义务
送货至顾客处	产品发出并经客户验收	在授信的额度内支付货款	货物	是		产品三包服务
驻地库销售	领用并经双方每月确认	在授信的额度内支付货款	货物	是		产品三包服务
客户上门取货	客户提货	在授信的额度内支	货物	是		产品三包服务

		付货款				
合计	/	/	/	/	/	/

(4). 分摊至剩余履约义务的说明

√适用 □不适用

本报告期末已签订合同、但尚未履行或尚未履行完毕的履约义务所对应的收入金额为 **118,887.87** 元，其中：

118,887.87 元预计将于 2024 年度确认收入

(5). 重大合同变更或重大交易价格调整

□适用 √不适用

其他说明：

无

5、 投资收益

√适用 □不适用

单位：元 币种：人民币

项目	本期发生额	上期发生额
成本法核算的长期股权投资收益		
权益法核算的长期股权投资收益		
处置长期股权投资产生的投资收益		
交易性金融资产在持有期间的投资收益	2,345,839.94	66,986.78
其他权益工具投资在持有期间取得的股利收入		
债权投资在持有期间取得的利息收入		
其他债权投资在持有期间取得的利息收入		
处置交易性金融资产取得的投资收益	2,208,574.83	721,937.90
处置其他权益工具投资取得的投资收益		
处置债权投资取得的投资收益		
处置其他债权投资取得的投资收益		
债务重组收益		
理财产品投资收益	2,325,133.37	5,081,126.61
应收款项融资-票据贴现利息支出	-433,249.91	-684,463.07
合计	6,446,298.23	5,185,588.22

其他说明：

无

6、 其他

□适用 √不适用

二十、 补充资料

1、 当期非经常性损益明细表

√适用 □不适用

单位：元 币种：人民币

项目	金额	说明
非流动性资产处置损益，包括已计提资产减值准备的冲销部分	463,416.91	
计入当期损益的政府补助，但与公司正常经营业务密切相关、符合国家政策规定、按照确定的标准享有、对公司损益产生持续影响的政府补助除外	2,807,204.77	
除同公司正常经营业务相关的有效套期保值业务外，非金融企业持有金融资产和金融负债产生的公允价值变动损益以及处置金融资产和金融负债产生的损益	24,784,890.30	
计入当期损益的对非金融企业收取的资金占用费		
委托他人投资或管理资产的损益	2,325,133.37	
对外委托贷款取得的损益		
因不可抗力因素，如遭受自然灾害而产生的各项资产损失		
单独进行减值测试的应收款项减值准备转回		
企业取得子公司、联营企业及合营企业的投资成本小于取得投资时应享有被投资单位可辨认净资产公允价值产生的收益		
同一控制下企业合并产生的子公司期初至合并日的当期净损益		
非货币性资产交换损益		
债务重组损益		
企业因相关经营活动不再持续而发生的一次性费用，如安置职工的支出等		
因税收、会计等法律、法规的调整对当期损益产生的一次性影响		
因取消、修改股权激励计划一次性确认的股份支付费用		
对于现金结算的股份支付，在可行权日之后，应付职工薪酬的公允价值变动产生的损益		
采用公允价值模式进行后续计量的投资性房地产公允价值变动产生的损益		
交易价格显失公允的交易产生的收益		
与公司正常经营业务无关的或有事项产生的损益		
受托经营取得的托管费收入		
除上述各项之外的其他营业外收入和支出	-212,481.53	
其他符合非经常性损益定义的损益项目		
减：所得税影响额	4,527,895.02	
少数股东权益影响额（税后）		
合计	25,640,268.80	

对公司将《公开发行证券的公司信息披露解释性公告第 1 号——非经常性损益》未列举的项目认定为的非经常性损益项目且金额重大的，以及将《公开发行证券的公司信息披露解释性公告第 1 号——非经常性损益》中列举的非经常性损益项目界定为经常性损益的项目，应说明原因：无此类情况。

适用 不适用

其他说明

适用 不适用

2、净资产收益率及每股收益

适用 不适用

报告期利润	加权平均净资产收益率 (%)	每股收益	
		基本每股收益	稀释每股收益
归属于公司普通股股东的净利润	8.20	0.28	0.28
扣除非经常性损益后归属于公司普通股股东的净利润	5.62	0.19	0.19

3、境内外会计准则下会计数据差异

适用 不适用

4、其他

适用 不适用

董事长：韩铁林

董事会批准报送日期：2024 年 3 月 27 日

修订信息

适用 不适用