

公司代码：603299

公司简称：苏盐井神

# 江苏苏盐井神股份有限公司

## 2023 年年度报告

## 重要提示

一、本公司董事会、监事会及董事、监事、高级管理人员保证年度报告内容的真实性、准确性、完整性，不存在虚假记载、误导性陈述或重大遗漏，并承担个别和连带的法律责任。

### 二、未出席董事情况

未出席董事职务	未出席董事姓名	未出席董事的原因说明	被委托人姓名
董事	王海青	公务原因	戴奇鸣
独立董事	成志明	公务原因	沈红

三、天衡会计师事务所（特殊普通合伙）为本公司出具了标准无保留意见的审计报告。

四、公司负责人吴旭峰、主管会计工作负责人许海军及会计机构负责人（会计主管人员）夏文生声明：保证年度报告中财务报告的真实、准确、完整。

### 五、董事会决议通过的本报告期利润分配预案或公积金转增股本预案

以实施权益分派股权登记日的总股本为基数，向全体股东每10股派发现金股利4.25元（含税）。截至2024年4月29日，公司总股本为781,968,869股，以此计算合计派发现金红利332,336,769.33元（含税），现金分红占年度合并报表中归属于上市公司股东的净利润比例为45.01%。2023年度不送股，也不以资本公积金转增股本。如在本次董事会审议通过之日起至实施权益分派股权登记日期间，公司总股本发生变动的，维持每股分配比例不变，相应调整分配总额，并将另行公告具体调整情况。

### 六、前瞻性陈述的风险声明

适用 不适用

本年度报告内容涉及的未来计划、发展战略等前瞻性陈述，因存在不确定性，不构成公司对投资者的实质承诺，请投资者注意投资风险。

七、是否存在被控股股东及其他关联方非经营性占用资金情况

否

八、是否存在违反规定决策程序对外提供担保的情况

否

九、是否存在半数以上董事无法保证公司所披露年度报告的真实性、准确性和完整性

否

十、重大风险提示

公司已在本报告中详细描述存在的行业风险、市场风险等，请查阅董事会报告中关于公司未来发展的讨论与分析中可能面对的风险因素及对策部分的内容。

本报告中对公司未来的经营展望，系管理层根据公司当前的经营判断和当前的宏观经济政策，市场状况作出的预判和计划，并不构成公司做出的业绩承诺。

十一、其他

适用 不适用

## 目录

第一节	释义 .....	4
第二节	公司简介和主要财务指标.....	5
第三节	管理层讨论与分析.....	11
第四节	公司治理.....	45
第五节	环境与社会责任.....	68
第六节	重要事项.....	76
第七节	股份变动及股东情况.....	97
第八节	优先股相关情况.....	106
第九节	债券相关情况.....	107
第十节	财务报告.....	108

备查文件目录	载有公司法定代表人、主管会计工作负责人、会计机构负责人（会计主管人员）签名和盖章的财务报表。
	载有会计师事务所盖章、注册会计师签名和盖章的审计报告
	报告期内在中国证监会指定网站上公开披露过的所有公司文件的正本及公告原稿。

## 第一节 释义

### 一、 释义

在本报告书中，除非文义另有所指，下列词语具有如下含义：

常用词语释义		
苏盐井神、本公司、公司	指	江苏苏盐井神股份有限公司
江苏井神盐化股份有限公司、井神股份	指	江苏苏盐井神股份有限公司原名称、原证券简称
苏盐集团、控股股东	指	江苏省盐业集团有限责任公司
苏盐连锁	指	江苏省苏盐连锁有限公司
中国证监会	指	中国证券监督管理委员会
上交所、交易所	指	上海证券交易所
报告期、报告期内	指	2023 年 1 月 1 日-2023 年 12 月 31 日
公司董事会、董事会	指	江苏苏盐井神股份有限公司董事会
公司监事会、监事会	指	江苏苏盐井神股份有限公司监事会
报告期末	指	2023 年 12 月 31 日
元、万元、亿元	指	人民币元、人民币万元、人民币亿元

## 第二节 公司简介和主要财务指标

### 一、 公司信息

公司的中文名称	江苏苏盐井神股份有限公司
公司的中文简称	苏盐井神
公司的外文名称	JiangSuSuyanJingshenCo.,Ltd
公司的外文名称缩写	无
公司的法定代表人	吴旭峰

### 二、 联系人和联系方式

	董事会秘书	证券事务代表
姓名	戴亮	曹峰

联系地址	江苏省淮安市淮安区海棠大道18号	江苏省淮安市淮安区海棠大道18号
电话	0517-87036999	0517-87038787、0517-87036988
传真	0517-87036999	0517-87036988
电子信箱	jsgfzqb@126.com	jsgfzqb@126.com

### 三、基本情况简介

公司注册地址	江苏省淮安市淮安区海棠大道18号
公司注册地址的历史变更情况	原注册地址名称变更为江苏省淮安市淮安区海棠大道18号，地理位置未发生变化。
公司办公地址	江苏省淮安市淮安区海棠大道18号
公司办公地址的邮政编码	223200
公司网址	http://www.jsjsh.com
电子信箱	jsgfzqb@126.com

### 四、信息披露及备置地点

公司披露年度报告的媒体名称及网址	《上海证券报》《中国证券报》《证券时报》
公司披露年度报告的证券交易所网址	http://www.sse.com.cn/
公司年度报告备置地点	江苏省淮安市淮安区海棠大道18号公司证券法务部

### 五、公司股票简况

公司股票简况				
股票种类	股票上市交易所	股票简称	股票代码	变更前股票简称
A股	上海证券交易所	苏盐井神	603299	井神股份

### 六、其他相关资料

公司聘请的会计师事务所（境内）	名称	天衡会计师事务所（特殊普通合伙）
	办公地址	南京市建邺区江东中路106号万达广场商务楼B座19-20楼
	签字会计师姓名	倪新浩、吴杰

## 七、近三年主要会计数据和财务指标

## (一) 主要会计数据

单位：元 币种：人民币

主要会计数据	2023年	2022年	本期比上年同期增减 (%)	2021年
营业收入	5,682,360,911.61	5,969,096,031.06	-4.80	4,761,367,450.23
归属于上市公司股东的净利润	738,393,009.30	803,922,985.85	-8.15	334,309,183.72
归属于上市公司股东的扣除非经常性损益的净利润	658,547,893.94	774,427,391.65	-14.96	307,602,316.47
经营活动产生的现金流量净额	1,296,867,377.04	1,142,751,110.30	13.49	623,703,033.36
	2023年末	2022年末	本期末比上年同期末增减 (%)	2021年末
归属于上市公司股东的净资产	5,548,877,629.06	5,053,202,648.07	9.81	4,335,188,818.72
总资产	10,106,389,189.76	9,721,755,708.44	3.96	8,081,144,369.76

## (二) 主要财务指标

主要财务指标	2023年	2022年	本期比上年同期增减 (%)	2021年
基本每股收益 (元 / 股)	0.9536	1.0383	-8.16	0.4317
稀释每股收益 (元 / 股)	0.9536	1.0369	-8.03	0.4317
扣除非经常性损益后的基本每股收益 (元 / 股)	0.8499	1.0001	-15.02	0.3972
加权平均净资产收益率 (%)	13.99	17.06	减少3.07个百分点	7.98

扣除非经常性损益后的加权平均净资产收益率 (%)	12.48	16.43	减少3.95个百分点	7.34
--------------------------	-------	-------	------------	------

报告期末公司前三年主要会计数据和财务指标的说明

适用 不适用

#### 八、境内外会计准则下会计数据差异

(一) 同时按照国际会计准则与按中国会计准则披露的财务报告中净利润和归属于上市公司股东的净资产差异情况

适用 不适用

(二) 同时按照境外会计准则与按中国会计准则披露的财务报告中净利润和归属于上市公司股东的净资产差异情况

适用 不适用

(三) 境内外会计准则差异的说明:

适用 不适用

#### 九、2023 年分季度主要财务数据

单位：元 币种：人民币

	第一季度 (1-3 月份)	第二季度 (4-6 月份)	第三季度 (7-9 月份)	第四季度 (10-12 月份)
营业收入	1,544,319,898.19	1,357,171,088.89	1,283,635,753.33	1,497,234,171.20
归属于上市公司股东的净利润	205,803,348.07	199,061,118.78	138,707,561.93	194,820,980.52
归属于上市公司股东的扣除非经常性损益后的净利润	192,555,676.74	188,082,833.41	124,184,227.41	153,725,156.38
经营活动产生的现金流量净额	303,572,608.60	598,685,083.02	436,724,807.90	-42,115,122.48

季度数据与已披露定期报告数据差异说明



□适用 √不适用

## 十、非经常性损益项目和金额

√适用 □不适用

单位：元 币种：人民币

非经常性损益项目	2023 年金额	附注（如适用）	2022 年金额	2021 年金额
非流动性资产处置损益，包括已计提资产减值准备的冲销部分	31,904,977.59		-2,933,499.69	433,947.27
计入当期损益的政府补助，但与公司正常经营业务密切相关、符合国家政策规定、按照确定的标准享有、对公司损益产生持续影响的政府补助除外	41,585,487.94		35,216,122.04	36,905,796.74
除同公司正常经营业务相关的有效套期保值业务外，非金融企业持有金融资产和金融负债产生的公允价值变动损益以及处置金融资产和金融负债产生的损益	18,437,244.74		14,184,660.98	11,151,527.73
计入当期损益的对非金融企业收取的资金占用费				
委托他人投资或管理资产的损益				
对外委托贷款取得的损益				
因不可抗力因素，如遭受自然灾害而产生的各项资产损失				
单独进行减值测试的应收款项减值准备转回	2,687,738.01		2,878,646.81	617,976.00
企业取得子公司、联营企业及合营企业的投资成本小于取得投资时应享有被投资单位可辨认净资产公允价值产生的收益				
同一控制下企业合并产生的子公司期初至合并日的当期净损益				
非货币性资产交换损益				
债务重组损益				

企业因相关经营活动不再持续而发生的一次性费用，如安置职工的支出等				
因税收、会计等法律、法规的调整对当期损益产生的一次性影响				
因取消、修改股权激励计划一次性确认的股份支付费用				
对于现金结算的股份支付，在可行权日之后，应付职工薪酬的公允价值变动产生的损益				
采用公允价值模式进行后续计量的投资性房地产公允价值变动产生的损益				
交易价格显失公允的交易产生的收益				
与公司正常经营业务无关的或有事项产生的损益				
受托经营取得的托管费收入				
除上述各项之外的其他营业外收入和支出	6,674,536.49		-9,507,674.07	-13,601,373.73
其他符合非经常性损益定义的损益项目				
减：所得税影响额	18,219,991.15		6,113,915.16	7,751,974.46
少数股东权益影响额（税后）	3,224,878.26		4,228,746.71	1,049,032.30
合计	79,845,115.36		29,495,594.20	26,706,867.25

对公司将《公开发行证券的公司信息披露解释性公告第1号—非经常性损益》未列举的项目认定为的非经常性损益项目且金额重大的，以及将《公开发行证券的公司信息披露解释性公告第1号—非经常性损益》中列举的非经常性损益项目界定为经常性损益的项目，应说明原因。

适用 不适用

#### 十一、 采用公允价值计量的项目

适用 不适用

单位：元 币种：人民币

项目名称	期初余额	期末余额	当期变动	对当期利润的影响金额
理财产品	784,884,842.17	380,044,218.27	-404,840,623.90	18,395,962.25
其他非流动金融资产	2,361,964.45	2,403,246.94	41,282.49	41,282.49
应收款项融资	904,917,069.03	604,210,027.28	-300,707,041.75	
合计	1,692,163,875.65	986,657,492.49	-705,506,383.16	18,437,244.74

## 十二、其他

适用 不适用

## 第三节 管理层讨论与分析

### 一、经营情况讨论与分析

2023 年，公司生产盐化产品 846.15 万吨，同比上升 2.61%；销售盐化产品 860.87 万吨，同比上升 10.60%。实现营业收入 56.82 亿元，同比下降 4.8%；归属于上市公司股东的净利润 7.38 亿元，同比下降 8.15%；归属于母公司的所有者权益 55.49 亿元，比上年末增加 9.81%。基本每股收益 0.9536 元/股。

**（一）重抓项目，产业体系逐步构建。**坚持把构建“盐+储能”产业新格局作为企业高质量发展第一要务，全力推进张兴储气库项目建设，项目一期（一阶段）成功注气 545.62 万方，取得连通井原创技术工程化应用重大成果。完成钠离子电池级纯碱产品中试装置建设并进入调试生产。加快推进年产 6000 吨复合软包装项目，开展土建工程基础施工。与江苏省国信集团、淮安产业投资有限公司合资成立江苏国信苏盐储能发电有限公司，500MW 盐穴压气储能项目有力推进。扎实开展 300 万吨制盐项目、120 万吨制碱项目前期工作，要素条件加速集聚。常溧盐业配送中心主体工程完工，盐城盐业储备物流中心开工建设。

**（二）聚力营销，经营质效持续提升。**坚持高质量营销理念，科学研判市场行情，统筹省内省外、国内国际市场营销。发挥国企品牌优势、水运物流优势、产品质量优势、技术支撑优势，

持续深耕国内重点市场、重点客户，动态调整营销策略，把准市场价格行情和销售时间节点，增强终端市场、重点市场的掌控能力，不断拓宽销售半径，释放优势产能，全年重质纯碱、两碱工业盐、氯化钙、小包装食盐等主要产品销量均同比上升。持续推动“春耕行动”“星火行动”，省内小包装食盐销售同比上升 0.08%，省外市场小包装食盐同比增长 25%，国际市场出口总量同比增长 11%。积极应对日本福岛核污染水排海事件导致的食盐抢购风波，全力保障了市场稳定供应，彰显了国有企业的社会责任担当。

**（三）创新驱动，科技支撑显著增强。**积极开展基础研究、技术攻关、新品研发、科研管理等工作，全年累计申请专利 42 件，授权专利 12 件，实现大幅增长。参与制定国标、行标 8 项，获省级行业协会科技进步奖 4 项，取得市级及以上科技创新成果 7 项。推进新能源及盐腔利用技术研发，形成了以“连通井储库造腔技术”等多项核心技术群。开展“钠离子电池级纯碱产品研究”“盐钙系统产品质量提升”等年度生产难题攻关 7 项，推动了产业链延伸。完成食盐新品开发 10 项，天然精制岩盐、绿色低钠盐、甄选精制岩盐等产品受到消费者青睐，“天然钙食用盐”荣获国家工业“三品”专项行动典型成果案例。加强科创平台建设，国家企业技术中心顺利通过评价考核。所属瑞丰公司、淮盐矿业公司获批高新技术企业，瑞洪公司、瑞达公司等两家公司通过了高企再次认定。

**（四）精益管理，治理能力有效提升。**扎实推进安全标准化和班组安全标准化创建工作，一分公司、瑞丰公司通过了非煤矿山二级安全标准化审核，热电分公司 7 个班组通过中国安全生产协会全国级班组评审。加强质量管理，食盐一次交验合格率 100%，主要采购物资入库合格率 100%。开展 QC 攻关活动，其中《提高碘盐合格率》课题获“亚洲质量改进案例”三等奖。建成全流程招标与采购管理系统，单个运输标的节约 20%。应用智能巡检机器人，实现主要设备智能化巡检、数据分析和实时预警。加强“两金”管理，严防资金风险。严格项目变更、项目结算等审计工作，全年核减资金 1370.56 万元。制定《合规管理行动提升方案》，加强合同管理，三项法律审核率达 100%。通过合作商负面行为清单管理，有效防控经营风险。开展“品牌点亮”等六大行动，筹备召开“中国质量万里行—淮盐行暨淮盐质量品牌大会”，发布《为世界盐业贡献中国方案》。

## 二、报告期内公司所处行业情况

公司主业为盐及盐化工、盐穴综合利用两大产业。包括盐矿的开采、盐及盐化工产品的生产与销售，主要产品食盐、两碱工业盐、小工业盐和纯碱。

（一）盐行业：我国的盐资源丰富，是世界上最大的盐生产国和消费国，我国盐业供给能力及水平发展稳定，从产能利用情况来看，中国制盐业产能过剩的矛盾依然存在。在我国原盐产量中，井矿盐占比已超过 60%，而海盐占比则下降至约 20%。盐产品可分为食盐、两碱工业盐和小工业盐。食盐是人们生活的必需品，需求相对稳定，产品同质化较为突出，在食盐产品中，87%为井盐、10%为海盐、3%为湖盐；两碱工业盐是两碱行业的主要原材料，主要用于烧碱、纯碱的生产制造；小工业盐是除两碱工业盐以外的工业盐，主要用于印染等行业。两碱工业盐、小工业盐的产销量主要取决于两碱行业等下游的运行情况，周期性较为明显。

总体上，我国制盐生产行业存在业内企业数量多、规模小、分布零散、实力整体较弱的特点。近年来，随着相关调整政策的不断出台，盐行业的准入标准逐渐提高，监管日趋严格；同时，随着国家对环保和安全生产要求的逐年提高，部分小盐场逐渐退出市场，大型制盐企业通过兼并、改造中小型盐场，提升生产工艺，降低产品成本，提高产品知名度，制盐工业结构调整取得实质性进展。

（二）纯碱行业：纯碱行业属于中游行业，供需关系决定纯碱的价格，而原盐和能源价格决定成本，价格和成本共同决定纯碱行业的毛利率。从市场主体来看，我国的纯碱工业是一个以中大型企业为主的行业，集中度相对较高。从供应端来看，纯碱产能近些年仍然有所增加。纯碱作为高耗能行业，其化工合成碱产能的新建和扩建受到严格的政策约束，且随着节能降碳的转型要求，未来两年低效产能将逐步退出市场，随着天然碱的产能在进一步增加，竞争格局有望重塑。在国内宏观经济整体环境影响下，纯碱行业具有较强的周期性，主要取决于下游光伏玻璃、平板玻璃、日用玻璃、合成洗涤剂、氧化铝等行业的发展需求。国家“碳达峰、碳中和”的转型要求推动了锂电、光伏、风电、储能等新能源产业加速发展，纯碱作为光伏玻璃和锂盐材料制造中的必需原料，随着新能源行业发展和新技术日趋完善与成熟，近年来行业发展势头强劲。纯碱下游领域光伏玻璃、日用玻璃、碳酸锂新增产能持续投放，有望推动纯碱消费量进一步提升。与此同时，龙头企业有望凭借自身技术的先进性及能耗水平的持续降低而成为“领跑者”，行业竞争格局将持续优化。

(三) 盐穴储能行业: 我国为全球第二大石油、天然气消费国, 石油、天然气对外依存度高, 面对持续动荡的国际形势, 能源安全问题愈发严峻。国家陆续出台了多项能源安全或储备政策, 能源安全正逐步上升为国家战略, 油气储备迎来了发展机遇期。国家发展改革委、国家能源局关于能源安全保障工作的指导意见中指出“加快推进储气设施建设。做好地下储气库、LNG 储罐统筹规划布局, 推进储气设施集约、规模建设”。各省(区、市)编制发布省级储气设施建设专项规划, 鼓励地方政府和有关企业通过异地合作、参股合资等方式, 共担共享储气设施投资建设成本和收益。同时, 根据新能源行业日新月异的发展和新技术的运用, 压缩空气储电、储氢、储氦等新兴储能方式将进一步拓展盐穴储能的应用空间。

### 三、报告期内公司从事的业务情况

#### (一) 主要业务

岩盐地下开采;食盐、井矿盐、盐类产品的生产、加工及食盐批发(以上按许可证核定的具体生产品种和有效期限经营);普通货运;火力发电(生产自用);纯碱(轻质纯碱、重质纯碱)、食品添加剂(碳酸钠)、小苏打生产、加工;氯化钙(液体氯化钙、固体氯化钙)生产、加工(限分支机构经营);销售本公司产品。

#### (二) 经营模式

营销模式: 两碱用盐、小工业盐、纯碱、氯化钙、小苏打等盐化产品面向国内外市场销售, 主要通过自主开拓市场与客户建立直接联系, 签订供货合同并按合同组织生产运输, 同时也借助于具有合格经营资质的经销商以其销售渠道将产品销往客户终端。食盐业务采取现有渠道、自建分支机构、自建销售网点、自建物流等方式进行跨区域直销和批发。

### 四、报告期内核心竞争力分析

适用 不适用

公司制盐生产能力在我国制盐行业名列前茅, 具有循环经济、矿产资源、区位运输、技术创新、产销一体、知名品牌六大核心竞争优势。

(一) 循环经济优势。公司以“岩盐资源综合利用、循环经济技术创新”为核心的产业体系, 具有显著的循环经济优势。根据国家发改委修订发布的《产业结构调整指导目录(2024 年本)》,

除天然碱外，苏盐井神独有的“井下循环制碱”工艺成为制碱类唯一推广使用绿色工艺。公司以“十四五”战略规划为引领，持续深耕“盐碱钙循环经济和盐穴综合利用”两大产业链条，高质量构建现代化产业体系。充分发挥自身优势，把具有核心竞争力的盐碱钙循环经济产业集群做强、做优、做大。江苏省发改委已将苏盐井神储气库及造腔卤水消纳工程、国信苏盐压缩空气储能等项目列入 2024 年江苏省重大项目。

（二）矿产资源优势。公司拥有储量丰富、品质优良、矿床厚、矿层含盐率高、盐层品位高的矿产资源，张兴盐矿、下关盐矿、蒋南盐矿、石塘盐矿等八个矿区采矿权，保有资源储量矿石量 121.40 亿吨，NaCl 量 70.94 亿吨，伴生  $\text{Na}_2\text{SO}_4$  量 11.05 亿吨，许可生产规模 1194 万吨/年。公司精选高品位矿区专用于食盐生产，确保了食盐产品的优良品质。在储气库目标矿区内，公司丰富的盐矿资源保障了盐及盐化工生产所需卤水供给和盐腔经济的拓展，在国内盐行业具有绝对领先的优势，为公司推进“盐+储能”的产业新格局提供了有力保障。

（三）区位运输优势。公司地处经济发达的长三角地区，是纯碱、氯碱等化工产业的重要生产区域，盐及盐化工产品市场需求量大，具有较好的区位优势。小工业盐、两碱用盐及元明粉具有一定的销售半径，相对其他运输方式，公司采用水运方式，销售半径更长、成本更低。公司地处江苏省淮安市，在京杭大运河建有自备码头，通江达海。京沪、长深、盐徐等多条高速公路在境内交汇，新长铁路境内贯通，水陆联运十分便利，为公司参与市场竞争创造了得天独厚的条件。

（四）技术创新优势。公司技术创新处于行业领先水平，拥有国家企业技术中心等 6 个省级以上研发平台，5 家高新技术企业，先后荣获江苏制造突出贡献奖优秀企业、首届江苏省科技创新发展奖优秀企业等，享受相关税收优惠政策。公司与中科院武汉岩土力学研究所、南京工业大学、天津科技大学等 11 所科研院所建立长效合作机制，“井矿盐地下空间资源综合利用联合研发中心”“院士工作站”的运行，有力推动了盐腔综合利用新技术的研究。“井下循环制碱技术”和“连通井盐穴储气新技术”两大原创核心专利技术，达到国际先进水平。参加《工业盐》(GB/T5462-2015)国家标准制定、《调味盐》(QB2020)行业标准制定。与德国、美国、瑞士、俄罗斯等权威机构合作研发了盐化工生产与盐腔综合利用等先进技术，获得大量授权专利，在卤水精制处理、盐钙联产、声纳测腔、连通井储库造腔等方面具有行业领先的技术优势。

（五）产销一体优势。2019 年，公司通过重大资产重组，注入食盐批发及零售业务，成为国内为数不多的食盐产销一体化的新型盐企。充分发挥营销委员会决策作用，使公司更快地涉足渠

道建设、新品开发和电子商务等领域，推动营销工作由“量”到“效”转变，食盐销售辐射范围越来越广，销售网络越来越完善，省内外销售占比越来越高，业务创新能力和市场竞争能力持续增强，企业声誉和社会影响力不断增加。

（六）知名品牌优势。公司大力实施“三品”战略，以品牌高端化国际化为目标，打造千年“淮盐”，塑造一流品牌，提升了企业品牌和产品品牌形象，公司拥有 21 个商标，其中“井神”商标为江苏省著名商标、江苏省重点培育和发展的国际知名品牌。公司先后荣获中国轻工业制盐行业十强企业，获得“中国轻工业百强企业”“中国轻工业食品行业五十强企业”等奖项。先后获得“第十八届全国质量奖”“江苏省省长质量奖”“亚洲质量卓越奖”，实现了国内、国际质量领域双丰收。

## 五、报告期内主要经营情况

详见本节一“经营情况讨论与分析”。

### （一）主营业务分析

#### 1. 利润表及现金流量表相关科目变动分析表

单位：元 币种：人民币

科目	本期数	上年同期数	变动比例（%）
营业收入	5,682,360,911.61	5,969,096,031.06	-4.80
营业成本	3,750,390,624.93	3,972,754,993.62	-5.60
销售费用	438,207,524.50	409,174,473.84	7.10
管理费用	367,769,749.12	295,349,809.62	24.52
财务费用	1,453,924.51	34,450,289.70	-95.78
研发费用	202,748,108.35	166,786,699.90	21.56
经营活动产生的现金流量净额	1,296,867,377.04	1,142,751,110.30	13.49
投资活动产生的现金流量净额	67,848,159.01	-760,417,334.62	不适用
筹资活动产生的现金流量净额	-536,988,149.87	852,661,366.17	-162.98
公允价值变动收益（损失以“-”号填列）	301,494.21	-1,088,512.31	不适用
信用减值损失（损失以“-”号填	-21,374,246.26	-635,306.03	不适用



列)			
资产减值损失（损失以“-”号填列）	-3,274,769.71	-18,764,627.01	不适用
资产处置收益（损失以“-”号填列）	32,487,170.69	7,523,708.68	331.80
营业外收入	15,823,356.37	3,185,496.60	396.73
营业外支出	9,357,994.10	22,900,487.83	-59.14

营业收入变动原因说明：主要系报告期公司主要产品销售价格同比下降所致。

营业成本变动原因说明：主要系报告期煤炭等大宗原材料采购价格同比下降所致。

销售费用变动原因说明：主要系报告期公司加强销售市场建设，销售服务费增加所致。

管理费用变动原因说明：主要系报告期员工薪酬增加、股权激励费用增加等所致。

财务费用变动原因说明：主要系报告期压缩银行贷款规模、银行贷款利率下降、利息收入同比增加等所致。

研发费用变动原因说明：主要系报告期公司加大科技创新力度，研发投入同比增加所致。

经营活动产生的现金流量净额变动原因说明：主要系报告期大宗原材料价格下降，购买商品支付现金流出减少所致。

投资活动产生的现金流量净额变动原因说明：主要系报告期购买理财较同期减少所致。

筹资活动产生的现金流量净额变动原因说明：主要系报告期公司归还银行借款所致。

公允价值变动收益变动原因说明：主要系报告期末公司理财公允价值增加所致。

信用减值损失变动原因说明：主要系报告期公司应收账款计提坏账准备较同期增加所致。

资产减值损失变动原因说明：主要系报告期公司存货、固定资产减值准备较同期减少所致。

资产处置收益变动原因说明：主要系报告期公司收到拆迁补偿款较同期增加所致。

营业外收入变动原因说明：主要系报告期公司涉诉案件胜诉，预计负债转回所致。

营业外支出变动原因说明：主要系报告期公司固定资产报废损失减少所致。

本期公司业务类型、利润构成或利润来源发生重大变动的详细说明

适用 不适用

## 2. 收入和成本分析

适用 不适用

报告期内，公司煤炭等大宗原材料价格下降，导致公司主要产品价格有所下降；同时盐碱销售市场良好，公司抓住有利时机，发挥生产优势、实施优化产能、调优产品结构，并通过高质量营销致使公司年度经营业绩稳定在较好水平。

## (1). 主营业务分行业、分产品、分地区、分销售模式情况

单位:元 币种:人民币

主营业务分行业情况						
分行业	营业收入	营业成本	毛利率 (%)	营业收入比 上年增减 (%)	营业成 本比上 年增减 (%)	毛利率 比上年 增减 (%)
盐类	2,588,334,619.19	1,692,208,164.81	34.62	-4.75	-7.15	增加 1.69个 百分点
纯碱类	2,009,987,005.19	1,111,362,987.38	44.71	-3.51	-5.78	增加 1.34个 百分点
其他	24,202,698.17	286,490,898.58	-1,083.71	-53.03	-22.69	减少 464.51 个百分 点
主营业务分产品情况						
分产品	营业收入	营业成本	毛利率 (%)	营业收入比 上年增减 (%)	营业成 本比上 年增减 (%)	毛利率 比上年 增减 (%)
食盐产 品	694,692,801.00	535,951,577.93	22.85	-4.50	2.19	-5.05
工业盐 类产品	1,769,158,407.76	1,062,161,884.61	39.96	-5.45	-12.28	4.67
元明粉 产品	124,483,410.43	94,094,702.27	24.41	4.72	7.88	-2.22
纯碱类 产品	1,745,159,552.26	955,776,372.17	45.23	-3.18	-9.79	4.01

氯化钙产品	264,827,452.93	155,586,615.21	41.25	-5.67	29.55	-15.97
其他产品	24,202,698.17	286,490,898.58	-1,083.71	-53.03	-22.69	-464.51
主营业务分地区情况						
分地区	营业收入	营业成本	毛利率 (%)	营业收入比上年增减 (%)	营业成本比上年增减 (%)	毛利率比上年增减 (%)
省内	2,051,175,159.69	1,284,273,178.95	37.39	-2.33	-7.25	3.32
省外	2,571,349,162.86	1,805,788,871.82	29.77	-6.57	-9.17	2.01
主营业务分销售模式情况						
销售模式	营业收入	营业成本	毛利率 (%)	营业收入比上年增减 (%)	营业成本比上年增减 (%)	毛利率比上年增减 (%)
直销	2,601,729,861.64	1,588,098,718.87	38.96	-6.00	-9.06	2.05
经销	2,020,794,460.91	1,501,963,331.90	25.67	-3.04	-7.66	3.71

#### 主营业务分行业、分产品、分地区、分销售模式情况的说明

报告期内公司坚持高质量营销理念，科学研判市场行情，统筹省内省外、国内国际市场营销。发挥国企品牌优势、水运物流优势、产品质量优势、技术支撑优势，持续深耕国内重点市场、重点客户，动态调整营销策略，把准市场价格行情和销售时间节点。公司主要产品销量增加，但公司产品销售价格同比有所下降，同时受煤炭等大宗原材料价格下降等因素影响，产品生产成本也同比下降，导致公司盐、碱主要产品收入及成本也相应下降，毛利略有增长。

#### (2). 产销量情况分析表

√适用 □不适用

主要产品	单位	生产量	销售量	库存量	生产量比上年增减 (%)	销售量比上年增减 (%)	库存量比上年增减 (%)

食盐	吨	1,124,028.52	1,149,410.40	194,431.37	-3.10	7.97	-5.17
工业盐 类产品	吨	5,953,315.61	6,053,267.33	590,544.27	2.91	11.75	-21.65
纯碱类 产品	吨	753,600.25	769,935.94	29,445.43	3.45	2.01	-43.49
元明粉 产品	吨	326,068.01	321,639.31	14,506.54	19.72	19.23	-18.67
氯化钙 产品(固 体)	吨	304,495.69	314,467.03	14,501.52	1.54	13.21	-70.37
合计	吨	8,461,508.08	8,608,720.00	843,429.13	2.61	10.60	-21.73

## 产销量情况说明

1、产量：公司充分释放优势产能，纯碱、氯化钙、工业盐产量均比上年有所增长，食盐市场稳定产量较上年基本持平。

2、销量：公司持续深耕重点市场、重点客户，动态调整营销策略，把准市场价格行情和销售时间节点，增强终端市场、重点市场的掌控能力，不断拓宽销售半径，全年各产品销量较上年均有所增长。

## (3). 重大采购合同、重大销售合同的履行情况

√适用 □不适用

已签订的重大销售合同截至本报告期的履行情况

√适用 □不适用

单位:万元 币种:人民币

合同标的	对方当事人	合同总金额	合计已履行金额	本报告期履行金额	待履行金额	是否 正常 履行	合同未 正常履 行的说 明
重质纯碱	客户一	63,091.33	57,843.09	57,843.09	5,248.24	是	无
重质纯碱	客户二	29,796.76	28,169.47	28,169.47	1,627.29	是	无

重质纯碱	客户三	24,079.44	23,161.04	23,161.04	918.40	是	无
轻碱	客户四	10,365.98	9,425.18	9,425.18	940.80	是	无
工业散盐	客户五	19,104.50	19,264.85	19,264.85	-	是	无

已签订的重大采购合同截至本报告期的履行情况

√适用 □不适用

单位:万元 币种:人民币

合同标的	对方当事人	合同总金额	合计已履行金额	本报告期履行金额	待履行金额	是否正常履行	合同未正常履行的说明
煤炭	客户一	15,000.00	20,016.64	20,016.64	0	是	无
煤炭	客户二	20,000.00	19,230.88	19,230.88	0	是	无
煤炭	客户三	15,000.00	16,527.73	16,527.73	0	是	无
煤炭	客户四	15,000.00	12,701.54	12,701.54	0	是	无
煤炭	客户五	20,000.00	12,108.80	12,108.80	0	是	无

#### (4). 成本分析表

单位:元

分行业情况							
分行业	成本构成项目	本期金额	本期占总成本比例 (%)	上年同期金额	上年同期占总成本比例 (%)	本期金额较上年同期变动比例 (%)	情况说明
盐及盐化工	直接材料	2,255,166,742.62	70.91	2,305,211,383.39	68.35	-2.17	
	工资	121,689,792.60	3.83	158,295,220.69	4.69	-23.12	
	制造费用	446,690,342.08	14.05	534,369,598.04	15.84	-16.41	

分产品情况							
分产品	成本构成项目	本期金额	本期占总成本比例 (%)	上年同期金额	上年同期占总成本比例 (%)	本期金额较上年同期变动比例 (%)	情况说明
食盐产品	直接材料	447,578,794.84	14.07	384,184,862.86	11.39	16.50	
	工资	21,513,985.03	0.68	30,216,345.68	0.9	-28.80	
	制造费用	92,031,896.37	2.89	110,084,609.94	3.26	-16.40	
工业盐类产品	直接材料	822,557,607.94	25.86	900,830,567.87	26.71	-8.69	
	工资	45,282,710.11	1.42	58,365,803.08	1.73	-22.42	
	制造费用	154,408,154.06	4.85	206,215,806.00	6.11	-25.12	
元明粉产品	直接材料	84,565,998.58	2.66	80,592,440.48	2.39	4.93	
	工资	4,583,170.64	0.14	3,295,673.18	0.1	39.07	
	制造费用	4,945,533.06	0.16	3,330,066.52	0.1	48.51	
纯碱产品	直接材料	761,705,193.47	23.95	824,965,297.54	24.46	-7.67	
	工资	45,081,099.88	1.42	62,134,232.05	1.84	-27.45	
	制造费用	148,990,078.82	4.68	172,397,524.40	5.11	-13.58	
氯化钙产品	直接材料	131,228,411.15	4.13	97,081,417.71	2.88	35.17	
	工资	2,611,666.02	0.08	2,108,341.26	0.06	23.87	

	制造费用	21,746,538.04	0.68	20,905,577.42	0.62	4.02	
--	------	---------------	------	---------------	------	------	--

#### 成本分析其他情况说明

报告期内，公司煤炭等大宗原材料价格下降，公司主要产品成本有所下降。管理层主动对接市场，加强生产资源要素统筹调度，狠抓物耗、能耗成本管理，克服公司产品销售价格下行等外部因素给企业带来的不利影响。

#### (5). 报告期主要子公司股权变动导致合并范围变化

适用 不适用

#### (6). 公司报告期内业务、产品或服务发生重大变化或调整有关情况

适用 不适用

#### (7). 主要销售客户及主要供应商情况

##### A. 公司主要销售客户情况

适用 不适用

前五名客户销售额 101,754.59 万元，占年度销售总额 17.91%；其中前五名客户销售额中关联方销售额 0 万元，占年度销售总额 0 %。

报告期内向单个客户的销售比例超过总额的 50%、前 5 名客户中存在新增客户的或严重依赖于少数客户的情形

适用 不适用

##### B. 公司主要供应商情况

适用 不适用

前五名供应商采购额 80,585.60 万元，占年度采购总额 46.42%；其中前五名供应商采购额中关联方采购额 0 万元，占年度采购总额 0%。

报告期内向单个供应商的采购比例超过总额的 50%、前 5 名供应商中存在新增供应商的或严重依赖于少数供应商的情形

适用 不适用

其他说明

无

### 3. 费用

√适用 □不适用

详见本节第五项第一小项主营业务分析内容。

### 4. 研发投入

#### (1). 研发投入情况表

√适用 □不适用

单位：万元

本期费用化研发投入	20,274.81
本期资本化研发投入	
研发投入合计	20,274.81
研发投入总额占营业收入比例 (%)	3.57
研发投入资本化的比重 (%)	

#### (2). 研发人员情况表

√适用 □不适用

公司研发人员的数量	381
研发人员数量占公司总人数的比例 (%)	10%
研发人员学历结构	
学历结构类别	学历结构人数
博士研究生	3
硕士研究生	32
本科	145
专科	159



高中及以下	42
研发人员年龄结构	
年龄结构类别	年龄结构人数
30 岁以下（不含 30 岁）	12
30-40 岁（含 30 岁，不含 40 岁）	142
40-50 岁（含 40 岁，不含 50 岁）	131
50-60 岁（含 50 岁，不含 60 岁）	96
60 岁及以上	0

### (3). 情况说明

适用  不适用

报告期内开展钠离子电池级纯碱开发与应用、碱渣资源化开发利用、智能化技术应用研究、井矿盐绿色生产工艺及产品质量提升产业化集成技术研究、无抗结剂低钠盐、绿色低钠盐等项目或产品的研发，有力促进“盐碱钙循环经济”产业链市场竞争力的提升。同时推进“沉渣空隙储气扩容关键技术”等项目联合研发攻关，实现连通井深地储能应用技术，提升盐穴全产业链综合价值，推进企业由盐资源加工型向能源服务型企业延伸。

### (4). 研发人员构成发生重大变化的原因及对公司未来发展的影响

适用  不适用

## 5. 现金流

适用  不适用

报告期经营性现金净流量、期末现金及现金等价物较同期都有所增长，能够充分保障公司生产经营等活动的资金需求。

### (二) 非主营业务导致利润重大变化的说明

适用  不适用

### (三) 资产、负债情况分析

适用  不适用

#### 1. 资产及负债状况

单位：元

项目名称	本期期末数	本期期末数占总资产的比例 (%)	上期期末数	上期期末数占总资产的比例 (%)	本期期末金额较上期期末变动比例 (%)	情况说明
货币资金	3,099,677,005.54	30.67	2,280,701,191.01	23.46	35.91	说明 1
交易性金融资产	380,044,218.27	3.76	784,884,842.17	8.07	-51.58	说明 2
应收款项融资	604,210,027.28	5.98	904,917,069.03	9.31	-33.23	说明 3
其他流动资产	57,357,934.21	0.57	16,637,790.39	0.17	244.74	说明 4
在建工程	946,364,017.23	9.36	441,351,561.78	4.54	114.42	说明 5
短期借款	345,064,155.28	3.41	712,483,698.63	7.33	-51.57	说明 6
应付票据	168,815,150.23	1.67	288,079,851.53	2.96	-41.40	说明 7
预收款项	23,215,740.24	0.23	14,769,221.50	0.15	57.19	说明 8
一年内到期的非流动负债	521,410,943.52	5.16	89,296,646.27	0.92	483.91	说明 9
递延所得税负债	349,878.35	0.00	699,756.70	0.01	-50.00	说明 10
预计负债	582,945.00	0.01	9,980,400.00	0.10	-94.16	说明 11

#### 其他说明

说明 1：主要系报告期公司加强资金回笼管理所致。

说明 2：主要系报告期公司减少理财所致。

说明 3：主要系报告期公司加强票据管理所致。

说明 4：主要系报告期公司期末待抵扣进项税较同期增加所致。

说明 5：主要系报告期公司工程项目投资增加所致。

说明 6：主要系报告期公司压缩银行短期贷款所致。

说明 7：主要系报告期公司减少票据池业务所致。

说明 8：主要系报告期公司预收房屋租金增加所致。

说明 9：主要系报告期公司一年内到期的长期银行贷款增加所致。

说明 10：主要系报告期公司政策性搬迁收益确认的递延所得税负债减少所致。

说明 11：主要系报告期公司涉诉案件胜诉，预计负债转回所致。

## 2. 境外资产情况

适用 不适用

### (1) 资产规模

其中：境外资产 6,902.24（单位：万元 币种：人民币），占总资产的比例为 0.68%。

### (2) 境外资产占比较高的相关说明

适用 不适用

## 3. 截至报告期末主要资产受限情况

适用 不适用

单位：元

项目	期末			
	账面余额	账面价值	受限类型	受限情况
货币资金	70,334,693.93	70,334,693.93		
其中：银行承兑保证金	61,701,879.06	61,701,879.06	质押	保证金
冻结银行存款	8,632,814.87	8,632,814.87	冻结	诉讼
应收款项融资	110,122,496.99	110,122,496.99	质押	为开具银行承兑汇票被质押
合计	180,457,190.92	180,457,190.92		

## 4. 其他说明

适用 不适用

## (四) 行业经营性信息分析

适用 不适用

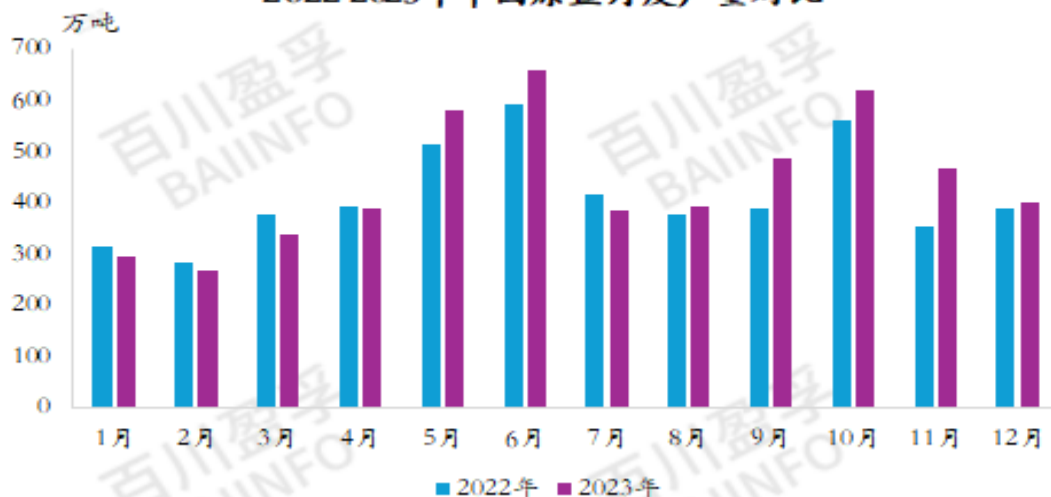
## 1、盐行业

2023 年国内工业盐市场走势表现为先抑后扬，市场供需关系由弱转紧。2023 年上半年，因下游两碱市场走势下跌且氯碱行业开工率较低，国内工业盐市场需求面较为疲软。井矿盐装置开工稳定，海盐供应处于较高水平，工业盐市场供应充裕，加之进口盐到岸价格随着海运费用的降低而下滑带给国内工业盐市场一定的冲击，国内工业盐价格多次下调。8 月份，下游氯碱装置开工陆续恢复正常水平，工业盐采购需求提升，在国际排放核污水事件的影响下，国内工业盐市场供应紧张气氛愈演愈烈，工业盐价格持续上调，且涨幅较为明显。2023 年工业盐表观消费量整体小幅上行。

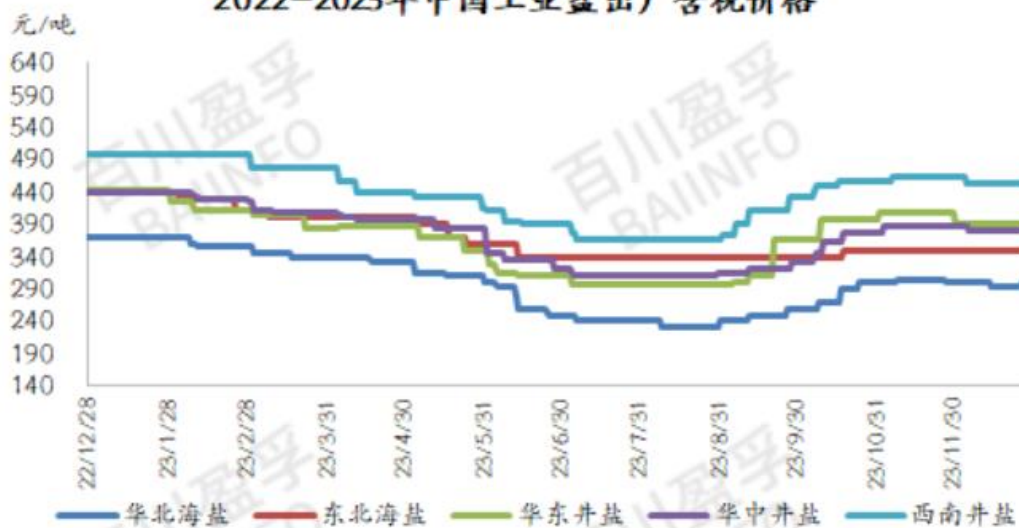
据国家统计局数据显示，2023 年国内原盐产量 5275.7 万吨，较去年同期增长 5.8%。



2022-2023年中国原盐月度产量对比



2022-2023年中国工业盐出厂含税价格



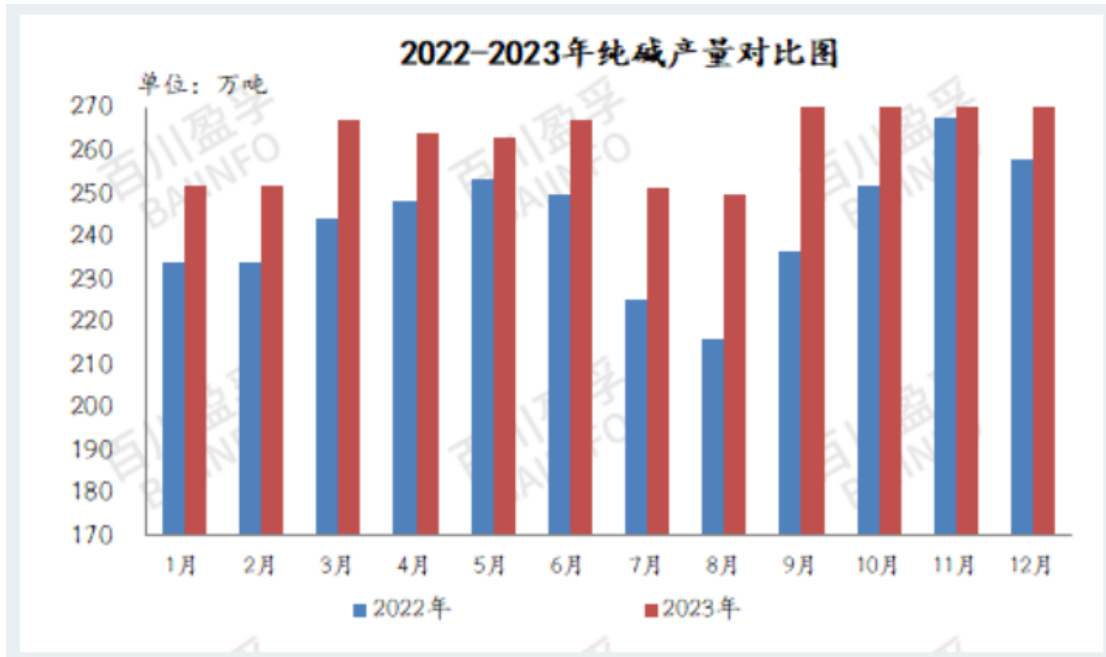
## 2、纯碱行业

2023 年纯碱价格震荡起伏，整体走势仍呈上行。年初国内纯碱市场行情持续处于高位，3 月，随着下游需求的减少，供给逐步大于需求，下游用户拿货偏观望，纯碱市场行情逐步下行。7 月，受国内纯碱厂家逐步检修影响，国内纯碱供应量持续下滑，纯碱现货市场从供大于求转为

供不应求，市场行情直线上行。随着检修季的结束以及新增产能的逐步释放，10月，国内纯碱供应量持续上涨，又达到了供大于求的买方市场，整体市场行情持续下滑。11月之后，青海区域持续环保受限，阿拉善纯碱项目新产能释放未达预期，整体纯碱产量缩紧，纯碱市场价格开始上行。

据国家统计局统计,2023年纯碱国内产量为3238.3万吨，进口68.3万吨，出口148.9万吨。









## 食品行业经营性信息分析

## 1 报告期内主营业务构成情况

√适用 □不适用

单位：元 币种：人民币

报告期内主营业务按产品分						
产品分	营业收入	营业成本	毛利率(%)	营业收入比上年增减(%)	营业成本比上年增减(%)	毛利率比上年增减(%)
盐类产品	2,588,334,619.19	1,692,208,164.81	34.62	-4.75	-7.15	1.69
纯碱类产品	2,009,987,005.19	1,111,362,987.38	44.71	-3.51	-5.78	1.34
其他	24,202,698.17	286,490,898.58	-1,083.71	-53.03	-22.69	-464.51
小计	4,622,524,322.55	3,090,062,050.77	33.15	-4.73	-8.38	2.66
报告期内主营业务按销售模式分						
销售模式	营业收入	营业成本	毛利率(%)	营业收入比上年增减(%)	营业成本比上年增减(%)	毛利率比上年增减(%)
直销	2,601,729,861.64	1,588,098,718.87	38.96	-6.00	-9.06	2.05
经销	2,020,794,460.91	1,501,963,331.90	25.67	-3.04	-7.66	3.71
小计	4,622,524,322.55	3,090,062,050.77	33.15	-4.73	-8.38	2.66
报告期内主营业务按地区分						
地区分部	营业收入	营业成本	毛利率(%)	营业收入比上年增减(%)	营业成本比上年增减(%)	毛利率比上年增减(%)
省内	2,051,175,159.69	1,284,273,178.95	37.39	-2.33	-7.25	3.32
省外	2,571,349,162.86	1,805,788,871.82	29.77	-6.57	-9.17	2.01

小计	4,622,524,322.55	3,090,062,050.77	33.15	-4.73	-8.38	2.66
合计	4,622,524,322.55	3,090,062,050.77	33.15	-4.73	-8.38	2.66

## 2 报告期内线上销售渠道的盈利情况

√适用 □不适用

单位：万元 币种：人民币

销售渠道	本年度			上年度		
	营业收入	营业收入占比 (%)	毛利率 (%)	营业收入	营业收入占比 (%)	毛利率 (%)
线上销售	1,580.73	0.28	60.53	825.52	0.14	59.65

(五) 投资状况分析

对外股权投资总体分析

√适用 □不适用

公司从国家产业政策、行业发展动态以及自身发展需求出发，结合公司“十四五”战略规划实施，审慎研判机会与挑战，重点围绕循环经济产业链打造，探索推进股权投资的有效途径，开展了有关储能、盐化工等领域的投资合作洽谈事项，并取得阶段性成果。2023年12月，与江苏省新能源开发股份有限公司（以下简称“江苏新能”）、江苏省农垦集团有限公司（以下简称“农垦集团”）、江苏省沿海开发集团有限公司（以下简称“沿海集团”）共同投资设立省属新能源平台公司——新能投资公司，充分利用各自资源优势，在新能源等领域加强合作，集约化、规模化开发新能源资源。2024年1月，与江苏省国信集团有限公司、淮安市产业投资有限公司共同出资设立江苏国信苏盐（淮安）储能发电有限公司，正式进军压气储能发电项目建设。

1. 重大的股权投资

√适用 □不适用

单位：万元 币种：人民币

被投资公司名称	主要业务	标的是否主营投资	投资方式	投资金额	持股比例	是否并表	报表科目（如适用）	资金来源	合作方（如适用）	投资期限（如有）	截至资产负债表日的进展情况	预计收益（如有）	本期损益影响	是否涉诉	披露日期（如有）	披露索引（如有）

		业务														
江苏新能投资管理有限 公司	发电、 输电、 供(配) 电业务	否	新设	15,000	5%	否		自有 资金	江苏新 能、农垦 集团、沿 海集团					否	2023 年12 月16 日	www.sse.com.cn/
合计	/	/	/	15,000	/	/	/	/	/	/	/			/	/	/

2. 重大的非股权投资

√适用 □不适用

单位：万元 币种：人民币

项目名称	预算数	投入进度	本年投入金额	累计投入金额	资金来源
张兴储气库项目一期工程	231,024.41	35.98%	50,929.49	83,124.06	自筹

## 3. 以公允价值计量的金融资产

√适用 □不适用

单位：元 币种：人民币

资产类别	期初数	本期公允价值变动损益	计入权益的累计公允价值变动	本期计提的减值	本期购买金额	本期出售/赎回金额	其他变动	期末数
理财产品	784,884,842.17	260,211.72			1,040,000,000.00	1,445,100,835.62		380,044,218.27
其他非流动金融资产	2,361,964.45	41,282.49						2,403,246.94
应收款项融资	904,917,069.03						- 300,707,041.75	604,210,027.28
合计	1,692,163,875.65	301,494.21	-	-	1,040,000,000.00	1,445,100,835.62	- 300,707,041.75	986,657,492.49

证券投资情况

□适用 √不适用

证券投资情况的说明

□适用 √不适用

私募基金投资情况

适用 不适用

衍生品投资情况

适用 不适用

## 4. 报告期内重大资产重组整合的具体进展情况

□适用 √不适用

## (六) 重大资产和股权出售

□适用 √不适用

## (七) 主要控股参股公司分析

√适用 □不适用

单位：万元

公司名称	主要产品或服务	注册资本	总资产	净资产	营业收入	净利润
江苏省瑞丰盐业有限公司	精制盐生产、销售,海水水晶、洗涤原粉、洗涤助剂加工及销售;饲料添加剂(氯化钠***)生产、销售;自营出口(食盐);岩盐地下开采;纯碱、食用纯碱、食用小苏打销售	11,500.00	61,723.62	18,899.45	32,974.53	1,093.72
江苏省瑞达包装有限公司	包装制品的开发、制造;包装装潢印刷品排版、制版、印刷、装订、其他印刷品印刷;塑料制品、化工原料、复合膜包装袋、包装纸盒销售;数码等	1,100.00	7,815.73	6,927.62	8,020.82	878.23
江苏淮盐矿业有限公司	岩盐资源开采,液体盐生产;自营各类商品的进出口业务;矿产资源(非煤矿山)开采;陆地管道运输。	20,000.00	47,402.90	42,623.54	15,472.86	4,521.21
江苏瑞洪盐业有限公司	生产工业盐、元明粉、饲料添加剂(氯化钠、硫酸钠),销售本公司自产产品;生产电(自用);货物装卸、仓储	20,000.00	38,899.92	24,743.81	30,363.13	102.68

	经营。					
江苏瑞泰盐业有限公司	矿卤日晒制盐、液体盐制造并销售自产产品；农副产品（除棉花、鲜茧）收购；自有盐田、机械设备租赁。	4,000.00	32,728.63	10,217.36	20,164.04	1,298.26
江苏省制盐工业研究所有限公司	制盐工业新技术推广服务及技术咨询；盐业工程监理；多品种盐产品的研发；盐化工产品产品的研发；非食品品种盐产品的研制；盐业机械产品的研制等	1,000.00	3,734.21	2,025.42	353.41	119.33
中国国际盐业集团有限公司	对外投资和资产管理	5,144.07	6,902.24	6,769.89	243.99	242.61
江苏省苏盐连锁有限公司	食盐销售,普通货运,煤炭批发经营。烟、酒、食品、煤炭、保健食品的销售;工业盐的加工、销售、装卸、搬运,仓储服务,物业管理,房屋租赁,盐化工产品、包装材料、日用百货、化妆品、纸及纸制品、家用水净化设备、钢材、汽车、化工原料及产品的销售、加工,化肥销售,实业投资,软件研发;饲料添加剂、日用化学品、化妆品的研发、生产、加工,调味品、粮油制品、农副产品的销售,自营和代理各类商品和技术进出口业务,酒店管理。食盐、工业盐及盐化工产品、味精、食糖的包装、分	36,879.14	223,267.12	161,642.55	143,323.43	10,644.79



	装、配送,住宿、餐饮等。					
江苏省盐业集团南通有限公司	食盐、预包装食品(商品类别限《食品流通许可证》核定范围)批发;碘盐分装与配送;卷烟、雪茄烟的零售(分支机构经营);水产品、日用百货、五金交电、皮革箱包、塑料制品、化肥、建筑材料、装饰装潢材料、机电产品、工业盐、印染助剂、元明粉、纯碱、海水晶、硫化碱、盐化产品销售;饲料添加剂批发、零售;房屋租赁服务;机械设备及配件租赁;普通货物道路运输;普通货物装卸服务。	5,000.00	34,093.13	28,189.97	19,834.45	-564.91
江苏省苏盐生活家有限责任公司	食盐销售;普通货运;盐产品(危险品除外)装卸、搬运;仓储服务(危险品除外);自营和代理各类商品和技术的进出口业务(国家限定公司经营或禁止进出口的商品和技术除外);日用化学品、化妆品研发、生产、加工;烟、酒、食品、调味品、粮油制品、保健品销售等	5,000.00	12,004.00	10,087.36	4,240.29	98.43
江苏国能石油天然气有限公司	燃气经营;矿产资源(非煤矿山)开采(依法须经批准的项目,经相关部门批准后方可开展经营活动,具体经营项目以审批结果为准)一般项目:石	47,235.00	137,041.35	45,761.88	2,048.89	32.37

	油天然气技术服务； 工程技术服务（规划管理、勘察、设计、监理除外）；技术服务、技术开发、技术咨询、技术交流、技术转让、技术推广；招投标代理服务；机械设备租赁；企业管理；化工产品销售（不含许可类化工产品）					
--	--	--	--	--	--	--

#### (八) 公司控制的结构化主体情况

适用 不适用

### 六、公司关于公司未来发展的讨论与分析

#### (一) 行业格局和趋势

适用 不适用

1、盐行业：制盐行业的上游主要为盐矿资源以及电、煤等能源。按用途分类，盐产品可分为食盐、两碱用盐和小工业盐。食盐是人们生活的必需品，其所含钠元素是人体生长发育中不可或缺的元素。随着社会进步和人民生活水平的不断提高，食盐消费呈现品牌化、多样化、中高端化的发展方向，健康、安全、高品质的食盐越来越受到消费者青睐，食盐价格总体呈现上升趋势。两碱用盐是两碱行业的主要原材料，主要用于烧碱、纯碱的生产制造；小工业盐是除两碱用盐以外的工业盐，主要用于印染等行业。当前，行业竞争态势日趋激烈、优胜劣汰加速演进。随着多地新上项目开工建设以及后期陆续建成投产，预计将进一步加大竞争压力，而具有循环经济技术优势、成本优势、资源优势、品牌优势以及地域优势的企业有望保持领先。

2、纯碱行业：从市场主体来看，我国的纯碱工业是一个以中大型企业为主的行业，集中度相对较高。纯碱行业属于中游行业，供需关系决定纯碱的价格，而原盐和能源价格决定成本，价格和成本共同决定纯碱行业的毛利率。从产能供应来看，2023 年延期的新增产能投放计划将展期至 2024 年完成，叠加 2024 年原定计划，供给端将出现较大增量。从需求端来看，光伏玻璃行业带

来的增量需求略有减少，但 2024 年浮法玻璃行业需求略有增加，而碳酸锂为代表的新能源用碱需求将增加，且纳米氧化锌等新兴领域将创造一些新的需求领域。

3、盐穴储油储气行业：我国为全球第二大石油、天然气消费国，石油、天然气对外依存度高，面对持续动荡的国际形势（尤其是 2022 年俄乌冲突爆发后），能源安全问题愈发严峻。从中央到部委，国家陆续出台了多项能源安全或储备相关政策。建立充足的油气储备是保障国家政治、经济和国防安全的重大需求。近几年来看，我国天然气消费指数持续上涨，为储气库的能源应急保供角色需求提供了更大的施展舞台，以中国石油、中国石化、国家管网为代表的央企将在储气库能力建设中大力投入，能源需求高度刺激也必将使得储气库产品市场化，从而逐步形成以应急保供为基础、以市场竞价为辅助的发展状态。

## (二) 公司发展战略

适用 不适用

主要为“生态集约、创新驱动、品牌引领、延链发展、人才兴企、资本运营”六大战略：

——生态集约战略。着力打造全国规模最大的食盐产销基地，现代化、智能化的食盐战略储备基地，国际领先、国内一流的食盐技术研发中心，中国健康食盐第一品牌。做到食盐生产与工业旅游有机融合，绿色制造与智能制造有机融合，第一品牌与第一质量有机融合。做到以食盐为基础，盐碱钙循环经济，溶腔油气储备经济三者统一、互相促进的盐+生态。

——创新驱动战略。进一步强化创新在企业发展中的核心位置，以市场为导向，推动自主创新、集成创新、协同创新有机融合，着力推进科技研发、经营管理、产业发展思路等各个方面的创新。

——品牌引领战略。在“十三五”期间品牌建设取得重大成绩的基础上，进一步加大品牌建设升级的力度。讲好“淮盐”绿色、健康、安全以及千年文化的故事，通过深挖“淮盐”历史文化底蕴提升品牌价值，扩大“淮盐”品牌传播及影响力，推进品牌国际化发展，打造“淮盐”中国民族品牌，树立消费者首选健康食盐品牌形象。

——延链发展战略。溶腔综合利用产业与公司现有传统产业相互融合，通过盐资源加工有效消化盐穴储气储油库造腔卤水，溶腔能源储备产业带动盐资源加工产业发展。

——人才兴企战略。坚持人才是第一资源的战略思想，以人才优势增创发展优势。牢固树立人才优先发展理念，立足企业发展面临的人才短板，加大人才引进力度，重点引进溶腔储油储气、盐化新材料等专业成熟人才。

——资本运营战略。充分利用上市公司的有利地位，将资本优势转化为资源、资产优势，为苏盐井神的产业结构升级、技术创新、模式创新服务。

### (三) 经营计划

适用  不适用

全公司盐化产品产销量确保 830 万吨，力争 860 万吨。不发生亡人以上事故、不发生较大社会影响的安全生产责任事故。按照“多点保供、分级管理，多点接收、统筹互补，动态平衡，双腔共建”原则，以卤水管道工程项目贯通为契机，合理调配卤水、矿山、蒸汽等资源要素，更好达到资源互补效果。各生产单位持续加强沟通协作，保障生产稳定高效。

### (四) 可能面对的风险

适用  不适用

#### (一) 宏观经济周期性风险

工业盐、纯碱等公司主营产品属于基础化工原料，与宏观经济景气度及下游行业的发展密切相关。如经济复苏不达预期、下游需求不旺，则将影响公司业绩的持续增长。公司将紧跟市场变化，适时调整经营策略和产品结构，以工艺、技术、设备、管理优势降本增效，努力化解经济环境变化带来的不利影响。

#### (二) 竞争加剧带来的挑战

行业竞争愈发激烈，毛利空间受到挤压。公司将充分发挥产销一体优势，进一步加强产销协调、渠道建设和销售资源整合，培育高质量、高附加值产品的市场需求，多渠道巩固内、外市场份额，确保行业领先地位。

#### (三) 能源价格波动的风险

煤炭为公司生产盐及盐化工产品所需的主要能源，其价格波动对公司产品毛利率水平具有较大影响。公司主要采用厂矿挂钩、直接采购模式以减少商贸环节，努力降低煤炭采购成本，积极应对能源价格上涨带来的风险。

(四) 安全环保的刚性约束

安全生产的责任重于泰山。在碳中和与碳达峰的大背景下，能耗约束和环保要求持续加强，给企业生产组织带来一定影响。公司是绿色矿山企业和国家级绿色示范工厂，始终将绿色环保作为企业可持续发展的重中之重，持续加大安全环保投入，强化日常安全生产管理和环保设备设施的维护保养，确保公司环保设施运行正常，杜绝安全环保责任事故发生。

(五) 其他

适用 不适用

七、公司因不适用准则规定或国家秘密、商业秘密等特殊原因，未按准则披露的情况和原因说明

适用 不适用

## 第四节 公司治理

### 一、公司治理相关情况说明

适用 不适用

报告期内，公司严格按照《公司法》《证券法》《上市公司治理准则》以及相关法律法规的规定，不断完善公司法人治理结构、规范公司运作、健全信息披露制度，加强与投资者的沟通，提升公司治理水平。

公司治理架构方面，股东大会、董事会、监事会和经营层规范运作，切实保障了公司和股东的合法权益，各位董事认真履行职责，各专业委员会在其各自实施细则的规范下行使职责，董事会的工作更加高效、科学；独立董事恪尽职守，独立履行职责，对重大事项发表独立意见，充分维护了公司的整体利益及广大中小投资者的合法权益。信息披露方面，严格履行内幕信息知情人登记制度，做好重大事项的内幕信息管理，杜绝内幕知情人利用公司内幕信息买卖公司股票的行为；公司重视信息披露工作，严格按照法律、法规的要求，真实、准确、完整、及时地披露有关信息，并确保所有股东有平等的机会获取信息。

制度建设方面，为了进一步完善公司法人治理结构，建立健全内部管理机制，更好地维护公司及股东的合法权益，促进公司的规范运作，根据《中华人民共和国公司法》《中华人民共和国证券法》《国务院办公厅关于上市公司独立董事制度改革意见》《上市公司独立董事管理办法》《上市公司治理准则》《上海证券交易所股票上市规则》及公司章程的规定，公司修订了《独立董事工作制度》《董事会审计委员会会议事规则》《董事会提名委员会会议事规则》《董事会薪酬与考核委员会会议事规则》《董事会战略委员会会议事规则》，并制定了《独立董事专门会议工作制度》；为了规范公司选聘会计师事务所的行为，切实维护股东利益，提高审计工作和财务信息的质量，保证财务信息的真实性和连续性，根据《中华人民共和国公司法》《国有企业、上市公司选聘会计师事务所管理办法》《上海证券交易所股票上市规则》《上海证券交易所上市公司自律监管指引第 1 号—规范运作》的有关规定，公司制定了《会计师事务所选聘制度》。

#### （1）关于股东与股东大会

公司能够确保所有股东，特别是中小股东享有平等地位，能够充分行使自己的权利。报告期内，公司召开 1 次年度股东大会，采用现场投票与网络投票方式，保障公司全体股东特别是中小股东充分行使投票权利。会议聘请有证券从业资格的律师出席股东大会进行见证，出具法律意见书，保证股东大会合法有效。会议的召集、召开程序均符合《公司章程》《公司股东大会规则》等的要求，有效的保障了股东充分行使表决权。

#### （2）关于控股股东与上市公司的关系

本公司控股股东认真履行诚信义务，行为合法规范，没有利用其特殊的地位谋取额外的利益。公司关联交易公平合理，公司对关联交易的定价依据、协议的订立以及履行情况予以及时充分的披露。本公司董事、监事的选举及其他高级管理人员的聘任、解聘均符合法律、法规及《公司章程》规定的程序。

报告期内，除正常的经营性往来，公司对控股股东、实际控制人及其关联方等各类相关方不存在对上市公司的非经营性资金占用的情形，也不存在任何违规对外担保的情形。

#### （3）关于董事与董事会

公司严格依照有关法律、法规以及《公司章程》等规定组织召开董事会。报告期内，公司召开 6 次董事会会议，审议 30 项议案。董事会的召集、审议、授权、表决等程序均符合法定要求。董事勤勉尽职，认真审议各项议案并对重大事项充分讨论，科学合理决策。独立董事客观公正，对重大事项发表独立意见，做出专业判断，对公司的重大事项提出了科学合理的建议。

#### （4）关于监事和监事会

公司严格依照有关法律、法规以及《公司章程》等规定组织召开监事会。报告期内，公司共召开 6 次监事会会议，审议 15 项议案。监事本着为股东负责的态度，通过列席股东大会和董事会会议，持续监督董事会执行股东大会决议的情况和董事及高级管理人员的履职情况，维护公司利益和股东的合法权益。

#### （5）关于绩效评价与激励约束机制

根据《公司章程》规定，由董事会聘任或者解聘公司总经理、董事会秘书；根据总经理的提名，聘任或者解聘公司副总经理、财务负责人等高级管理人员，并决定其报酬事项和奖惩事项。高级管理人员的绩效评价由公司人力资源部通过考核与测评确定其报酬情况。报告期内，对总经理按照年度经营计划制定的目标进行了考核，经理人员均认真履行了工作职责，出色地完成了年度经营管理任务。

#### （6）关于利益相关方

公司能够充分尊重和维护相关利益方的合法权益，实现顾客、股东、公司、员工、合作伙伴和社会等各方面利益的协调平衡，诚信对待供应商和客户以及消费者，充分尊重银行和其他债权人合法权益，致力于员工成长，以“为国创利、为民造福”为初心使命，以“忠诚、敬业、专业、激情、创新”为核心价值观，以“建设全国盐业高质量发展典范企业”为奋斗愿景，追求卓越绩效，与相关利益者和谐共赢，共同推动公司持续、健康地发展。

#### （7）关于信息披露

公司严格按照法律、法规、《公司章程》以及《信息披露事务管理制度》的规定，真实、准确、完整、及时和公平地披露信息，确保所有股东有平等的机会获取信息。公司指定董事会秘书负责公司信息披露事务，聘任证券事务代表协助董事会秘书做好信息披露事务。公司指定的信息披露媒体为《中国证券报》《上海证券报》《证券时报》和上交所网站。报告期内公司共发布 45 条临时公告和 4 项定期公告，并在线上召开 2 场业绩说明会。

报告期内，公司法人治理的实际状况符合《中华人民共和国公司法》《中华人民共和国证券法》《上市公司治理准则》《上海证券交易所股票上市规则》等有关法律、法规和《公司章程》规定，公司治理结构完善，与中国证监会有关文件的要求不存在差异。

公司治理与法律、行政法规和中国证监会关于上市公司治理的规定是否存在重大差异；如有重大差异，应当说明原因

适用 不适用

## 二、公司控股股东、实际控制人在保证公司资产、人员、财务、机构、业务等方面独立性的具体措施，以及影响公司独立性而采取的解决方案、工作进度及后续工作计划

适用 不适用

公司的控股股东是江苏省盐业集团有限责任公司，实际控制人为江苏省政府国有资产监督管理委员会。公司自设立以来，严格按照《公司法》《证券法》等有关法律法规和《公司章程》的规定，规范运作。公司在资产、人员、财务、机构、业务等方面与控股股东完全分开，具有完整的业务体系及面向市场独立经营的能力。

### 1、资产独立情况

公司拥有业务经营所需的主要业务资格、土地、房产、车辆和其他经营设备，并合法拥有该等资产的所有权。公司资产独立于控股股东及其他股东。报告期内，公司没有发生以资产或信誉为控股股东及其关联方债务提供担保的情形，也不存在其资产、资金被控股股东占用而损害公司利益的情况。

### 2、人员独立情况

公司设立了专门的人力资源管理部门，建立了独立完整的劳动用工、人事管理、工资管理和社会保障制度。公司董事、监事及高级管理人员的选聘符合《公司法》《证券法》以及《公司章程》的有关规定，公司现任董事、监事及高级管理人员均符合相应任职条件。公司高级管理人员未在控股股东及其控制的其他企业中担任职务。公司高级管理人员实行聘任制，全体员工实行劳动合同制，全体员工均依法与公司签订《劳动合同》。公司拥有独立的劳动用工权利，公司的人员独立于股东单位及其控制的企业，不存在受股东干涉的情况。

### 3、财务独立情况

公司按照《企业会计准则》等规定建立了独立的财务会计核算体系和财务管理制度，设立了独立的财务会计部门，配备了独立的财务会计人员，公司财务负责人和财务人员均未在股东单位兼职。公司开设了独立的银行账户，办理了独立的税务登记，依法照章纳税，不存在与股东单位及关联方共用账户及混合纳税的现象。

### 4、机构独立情况



公司严格按照《公司法》《公司章程》的规定，建立了完善的法人治理结构，已设立股东大会、董事会、监事会、管理层以及相关职能管理部门，“三会一层”运作良好，依法行使各自职权。公司拥有独立完整的管理体系，独立自主地开展业务经营，组织机构的设置和运行符合中国证监会的有关要求。公司现有的办公机构和经营场所与股东单位完全分开，不存在机构混同的情况，也不存在控股股东直接干预公司经营活动的情形。

#### 5、业务独立情况

公司具有独立完整的业务体系和自主经营能力，业务运营不受控股股东单位及关联方控制或影响，能够独立面向市场参与竞争，不存在股东单位及关联方违反公司运作程序，干预公司内部管理和经营决策的行为。

控股股东、实际控制人及其控制的其他单位从事与公司相同或者相近业务的情况，以及同业竞争或者同业竞争情况发生较大变化对公司的影响、已采取的解决措施、解决进展以及后续解决计划

适用 不适用

### 三、股东大会情况简介

会议届次	召开日期	决议刊登的指定网站的查询索引	决议刊登的披露日期	会议决议
2022 年年度股东大会	2023-05-10	www.sse.com.cn	2023-05-11	审议通过全部议案，不存在否决议案的情形

表决权恢复的优先股股东请求召开临时股东大会

适用 不适用

股东大会情况说明

适用 不适用

## 四、董事、监事和高级管理人员的情况

## (一) 现任及报告期内离任董事、监事和高级管理人员持股变动及报酬情况

√适用 □不适用

单位：股

姓名	职务	性别	年龄	任期起始日期	任期终止日期	年初持股数	年末持股数	年度内股份增减变动量	增减变动原因	报告期内从公司获得的税前报酬总额（万元）	是否在公司关联方获取报酬
王海青	董事	女	59	2022/05/18							是
戴奇鸣	董事	男	45	2024/02/27							是
尹同阳	监事会主席	男	43	2023/05/11							是
吴旭峰	董事长	男	56	2018/12/18		200,000	200,000			75.11	否
莫宗强	董事、总经理	男	60	2021/03/19		190,000	190,000			74.68	否
肖立松	董事	男	54	2021/04/08		190,000	190,000			73.26	否
郭建森	董事	男	56	2024/02/27							是
成志明	独立董事	男	62	2022/05/18						10.74	否
宋亚辉	独立董事	男	40	2022/05/18						10.74	否
沈红	独立董事	女	53	2022/05/18						10.74	否
丁光旭	副总经理	男	56	2021/08/26		160,000	160,000			60.38	否
张旭东	副总经理	男	53	2021/08/26		160,000	160,000			60.23	否

戴亮	董事会秘书	男	48	2024/02/06		100,000	100,000			47.69	否
许海军	总会计师	男	50	2024/02/06							否
尚庆旺	总经理助理	男	54	2024/02/06		120,000	120,000			50.84	否
赵敏前	副总经理	男	54	2024/02/06		120,000	120,000			56.15	否
刘洋	副总经理	男	41	2024/02/06		96,000	96,000			42.78	否
卢龙	监事	男	53	2015/12/18							是
王婧	监事	女	42	2024/02/27							是
王军青	职工监事	男	43	2022/05/18						22.03	否
李名扬	职工监事	男	37	2022/05/18						22.64	否
章朝阳	董事（已离任）	男	58	2021/04/08	2023/04/20						是
濮兴生	董事（已离任）	男	61	2020/04/23	2024/02/05						是
肖立松	董秘、副总经理、财务负责人、总法律顾问（已离任）	男	54	2021/03/19、 2021/08/26	2024/02/05						否
许海军	监事（已离任）	男	50	2022/05/18	2024/02/05						是
合计	/	/	/	/	/	1,336,000	1,336,000		/	618.01	/

姓名	主要工作经历
王海青	1965年6月出生，江苏徐州人，1991年3月参加工作，研究生学历，硕士学位，高级经济师。1999年6月起，历任省外资企业物资总公司副总经理、党支部副书记、总经理；2014年12月起，历任省惠隆资产管理有限公司人力资源部部长、省物资集团总公司人事处处长、省外资企业物资总公司总经理，省惠隆资产管理有限公司副总经理、党委委员兼人力资源部部长、省物资集团总公司人事处处长，省惠隆资产管理有限公司副总经理、党委委员兼人力资源部部长；2017年12月起，历任江苏省盐业集团有限责任公司党委副书记、工会主席；2022年1月至今，任江苏省盐业集团有限责任公司党委副书记、总经理。2022年5月选举为公司董事。
戴奇鸣	1979年4月出生，江苏响水人，1998年7月参加工作，2004年6月加入中国共产党，大学学历，现任江苏省盐业集团有限责任公司党委委员、副总经理。主要经历：1998年7月起，任江苏省灌东盐场员工；1998年12月起，武警九江市支队服役士兵；2001年4月起，历任江苏省灌东盐场运销二站会计、宣传科干事、副科长、科长兼党工委书记（其间：2008.04-2008.06 兼任苏盐连锁公司南京分公司办公室副主任）；2008年6月起，历任苏盐连锁公司南京分公司办公室副主任、主任；2009年6月起，任江苏省盐业集团有限责任公司党委办公室主管，董事会办公室、党委会办公室、总经理办公室、研究室主管，省盐务局主任科员，团委副书记（其间：2012.02-2014.07，南京审计学院继续教育学院会计学专业本科学习）；2013年4月起，任江苏省省盐业集团有限责任公司团委副书记，办公室副主任、研究室副主任；2014年1月起，任江苏省盐业集团有限责任公司团委副书记（主持工作）、办公室副主任、研究室副主任；2015年7月起，任江苏省盐业集团有限责任公司企业管理部副部长（主持工作）、团委副书记（主持工作），团委书记、企业管理部副部长，挂职任江苏省苏盐生活家股份公司常务执行副总裁；2017年1月起，任宿迁市盐业有限公司党委副书记（正处级、主持党委工作）、副总经理；2018年5月起，历任镇江市盐业有限公司党委副书记、总经理，党委书记、执行董事、总经理（其间：2021.03—2021.05，省委党校第11期中青班学习）；2021年7月起，任江苏省盐业集团有限责任公司党委办公室、董事会办公室、总经理办公室（研究督查室）主任，镇江市盐业有限公司党委书记、执行董事、总经理；2021年9月起，历任江苏省盐业集团有限责任公司党委办公室、董事会办公室、总经理办公室（研究督查室）主任，江苏晶元大酒店有限公司党支部书记、执行董事、总经理；2023年8月起，任江苏省盐业集团有限责任公司副总经理，党委办公室、董事会办公室、总经理办公室（研究督查室）主任，江苏晶元大酒店有限公司党支部书记、执行董事、总经理；2023年10月起，任江苏省盐业集团有限责任公司党委委员、副总经理，江苏晶元大酒店有限公司党支部书记、执行董事、总经理；2023年12月至今，江苏省盐业集团有限责任公司党委委员、副总经理。2024年2月起选举为公司董事。
尹同阳	1981年3月出生，江苏盐城人，2003年7月参加工作，省委党校研究生学历，现任江苏省盐业集团有限责任公司党委委员、副总经理。主要经历：2009年7月起，任共青团盐城市委副书记、党组成员（其间：2010.07—2011.07 挂任滨海县人民政府副县长）；2012年1月起，任亭湖区人民政府副区长（其间：2014.06—2014.12 挂任北京市经济和信息化委员会装备产业处副处长）；2017年4月起，任共青团盐城市委书记、党组书记；2019年9月起，任共青团盐城市委书记；2019年12月起，任江苏银宝控股集团有限公司党委副书记、总经理；2021年1月起，任江苏银宝控股集团有限公司党委书记、董事长、总经理；2021年3月起，任江苏银宝控股集团有限公司党委书记、董事长；2022年5月至今，任江苏省盐业集团有限责任公司党委委员、副总经理。2023年5月选举为公司监事。

<p>吴旭峰</p>	<p>1968年3月出生，中共党员，党校研究生学历，工程师。历任江苏井神盐业有限公司煤炭供应科副科长、科长，江苏井神盐业有限公司物资供应科科长，江苏井神盐业有限公司淮安热电厂厂长、书记，江苏井神盐业有限公司井神分公司经理助理，江苏井神盐化股份公司采供中心主任，江苏井神盐化股份公司采供中心经理，江苏井神盐化股份有限公司副总经理、党委委员。现任江苏省盐业集团有限责任公司总经理助理、江苏苏盐井神股份有限公司董事长、党委书记。</p>
<p>莫宗强</p>	<p>1964年6月出生，江苏赣榆人，1984年7月参加工作，党校研究生学历，硕士学位，高级经济师。主要经历：1984年7月起，历任江苏省青口盐场组织科干事、副科长；1986年9月起，历任江苏省盐业公司劳动人事处副主任科员、主任科员，人事劳资处副处长，劳动工资处副处长；2001年2月起，任江苏省盐业集团泰州有限公司党委副书记、董事长、总经理，泰州市盐务管理局局长；2008年1月起，任江苏省苏南盐业有限公司党委书记、副总经理；2010年8月起，任江苏省苏盐连锁有限公司党委委员、副总经理，江苏省苏南盐业有限公司党委书记、副总经理；2012年3月起，任江苏省苏盐连锁有限公司苏州分公司党委副书记、董事长、总经理，苏州市盐务管理局党支部书记、局长；2013年1月，任江苏省新世纪盐化集团公司党委书记、董事长；2013年11月起，任江苏省苏盐连锁有限公司党委委员、董事、常务副总经理；2016年1月起，任江苏省苏盐连锁有限公司党委委员、执行总经理、董事；2016年5月起，任苏盐连锁公司党委委员、执行总经理、董事，南通市盐业有限公司党委书记、董事长；2021年3月起，任苏盐井神营销总公司党委委员、书记、总经理，2021年3月19日起任公司副总经理，2022年4月起任公司总经理，2022年5月起选举为公司董事。</p>
<p>肖立松</p>	<p>1970年8月出生，辽宁鞍山人，研究生学历，硕士学位。现任公司副董事长。主要经历：1992年7月起，历任冶金部鞍山冶金设计院助理工程师、江苏现代资产管理顾问有限公司高级经理等；2002年2月起，历任江苏省盐业集团有限责任公司投资发展部高级主管、江苏井神盐化股份有限公司上市办主任（兼）、江苏省盐业集团有限责任公司资本运营部副部长；2015年2月起，历任江苏省农垦投资管理有限公司副总经理、南京市溧水区苏垦农村小额贷款有限公司董事长（兼）；2021年3月至今，任苏盐井神党委委员。2021年3月起任苏盐井神董事会秘书；2021年4月起，任公司第四届董事会董事。2021年8月起任公司副总经理、财务负责人。2022年3月起任公司党委书记。2023年12月起不再担任公司党委书记，2024年2月起不再担任副总经理、董事会秘书、财务负责人、总法律顾问职务。2024年4月起选举为公司副董事长。</p>
<p>郭建森</p>	<p>1968年5月出生，江苏东台人，1990年8月参加工作，大学学历，高级审计师，现任江苏省盐业集团有限责任公司财务管理部部长、资金结算中心主任。主要经历：1990年8月起，任江苏省灌东盐场审计监察科办事员；1991年11月起，任江苏省盐业总公司审计监察处科员，开发办公室办事员，审计处科员、副主任科员、主任科员（其间：2001.08-2003.12中央党校函授学院经济管理专业学习）；2004年12月起，任江苏省盐业集团有限责任公司财务处主任科员、高级主管，外派董（监）事办公室高级主管；2007年12月起，任江苏省苏盐连锁有限公司计划财务部副部长，审计监察部部长；2014年9月起，任江苏省苏盐连锁有限公司泰州分公司副总经理（挂职）；2017年10月起，任江苏省盐业集团有限责任公司食盐专营事业部副总经理、江苏省苏盐连锁公司省内事业部部长；2020年2月起，任江苏省盐业集团有限责任公司审计部副部长，部长；2023年12月起任江苏省盐业集团有限责任公司财务管理部部长、资金结算中心主任；2024年2月起选举为公司董事。</p>
<p>成志明</p>	<p>1962年10月出生，1988年11月获得南京大学国际商学院管理学博士学位，1983年7月至今分别在苏州大学财经学院、南京大学商学院任教。现任南京大学商学院教授、中国开发区协会平台经济专业委员会理事长、中国企业联合会管理咨询委员会副主任、江苏省企业管理咨询协会名誉会长。成志明教授在企业发展战略、园区/区域发展战略、组织创新、企业文化等方面有非常深厚的理论功底与丰富的咨询实践经验，先后担任常林股份、丰东股份、江海股份、苏州</p>

	宝馨股份、金陵饭店、四方冷链、通达科技股份、南京交通控股集团和苏中药业股份等多家独立董事。2022年5月起选举为公司独立董事。
宋亚辉	1984年12月出生，法学博士，现任南京大学法学院教授，南京大学经济法研究所所长，南京大学华英学者。2012年6月毕业于南京大学法学院，获法学博士学位（提前攻博项目），同年6月入职东南大学法学院担任讲师。2015年调任南京大学法学院副教授。现任南京大学法学院教授、博士生导师。曾任德国哥廷根大学访问学者、德国奥斯纳布吕克大学法学院交换教师，入选“江苏社科优青”“江苏青蓝工程”等人才项目，兼任中国法学会经济法学研究常务理事、江苏省法学会经济法学研究会副会长，曾获教育部首届博士生学术新人奖、江苏省哲学社会科学优秀成果一等奖，入选第六届江苏省优秀青年法学家。曾任南京新街口百货商店股份有限公司独立董事，现任南京全信传输科技股份有限公司独立董事、江苏农垦集团有限公司外部董事。2022年5月起选举为公司独立董事。
沈红	1971年3月出生，大学本科毕业，现任南京南审希地会计师事务所有限公司所长。2009年11月取得高级会计师职称，1996年9月，通过中国注册会计师执业资格考试。2001年6月，通过了中国注册税务师执业资格考试。现任南京市注册会计师协会副会长、南京市破产管理人协会副秘书长、南京市重大资产评估项目评审专家、江苏省注册会计师协会第二届专业技术指导委员会委员。南京审计大学、河海大学、南京信息工程大学会计专业学位硕士研究生校外实践指导老师，南京市首期高层次会计人才。曾任南京华脉科技股份有限公司独立董事，现任江苏七洲化工股份有限公司独立董事、南京紫金集团外部董事。2022年5月起选举为公司独立董事。
丁光旭	1968年2月出生，江苏淮安人，无境外永久居留权，在职大学学历。1988年12月参加工作，现任江苏苏盐井神股份有限公司常务副总经理、党委委员、主持江苏苏盐井神股份有限公司第一分公司工作。主要经历：1988年12月起，历任淮安热电厂安监科副科长，淮安盐化总厂运行部副主任、热车间副主任，江苏井神盐业有限公司热车间主任、制盐车间主任兼党支部书记；2006年6月起，历任徐州盐业公司总经理助理，江苏瑞丰盐业有限公司副总经理、党委委员；2011年4月起，任江苏井神盐化股份有限公司第一分公司副总经理、党委委员；2012年7月起，历任江苏瑞洪盐业有限公司党委委员、副总经理、党委书记、董事长、总经理；2021年8月聘任为公司副总经理。2024年2月任公司常务副总经理。
张旭东	1971年9月出生，江苏淮安人，无境外永久居留权，省委党校大学学历。1990年12月参加工作，现任江苏苏盐井神股份有限公司副总经理、党委委员。主要经历：1990年12月起，历任江苏淮海盐化厂销售科副科长、科长、销售部部长助理；2007年5月起，历任江苏省瑞丰盐业有限公司销售公司经理、党支部书记、总经理助理、副总经理、党委委员、执行董事、总经理、党委副书记；2021年8月起聘任为公司副总经理。
戴亮	1976年9月出生，江苏淮安人，1994年8月参加工作，本科学历，高级经济师、公司律师，现任公司董事会秘书、总法律顾问、办公室主任。主要经历：1994年8月起，历任苏盐井神公司（原名淮安盐化厂）司泵、主控、干燥班班长、蒸发班班长；2009年1月起，历任苏盐井神公司综合办公室办事员、主管；2012年6月起，任苏盐井神公司综合办公室高级主管；2016年8月起，任证券法务部副部长；2018年11月起，任苏盐井神公司办公室副主任（主持工作）、证券法务部副部长；2020年5月起任办公室主任；2024年2月起聘任为公司董事会秘书、总法律顾问。
许海军	1974年1月出生，江苏连云港人，1993年8月参加工作，大学学历，高级会计师，现任公司党委委员、总会计师。主要经历：1993年8月起，任江苏省盐业集团公司财务处科员（其间：1995.09-1998.07 在南京师范大学会计电算化专业学习，1998.08-2001.12 中央党校函授学院本科班经济管理专业学习）；

	2003年3月起，历任江苏省盐业集团公司财务处副主任科员、主管、高级主管(其间：2005.09—2008.06 在南京审计学院会计专业学习)；2012年6月起，历任江苏省新世纪盐化公司资本运营部部长、人力资源部部长、人力资源部部长兼计划财务部部长；2016年11起，历任江苏省盐业集团有限责任公司计划财务部副部长、部长；2021年7起至2023年12月任江苏省盐业集团有限责任公司财务管理部部长、资金结算中心主任。2024年2月起聘任为公司总会计师、财务负责人。
尚庆旺	1970年7月出生，江苏连云港人，1992年8月参加工作，党校研究生学历，政工师，现任公司总经理助理、党委组织部部长（人力资源部部长）。主要经历：1992年8月起，任江苏省盐业公司台北盐场中学教师、场团委书记；2000年1月起，任江苏省台北盐场太和工区、台北盐场医院党支部书记；2005年1月起，任泰州兴化市盐业公司党支部书记；2008年10月起，任江苏省盐业集团人力资源部干部科长；2010年1月起，任苏盐连锁公司人力资源部长；2014年1月起，任苏盐连锁公司总经理助理兼人力资源部长；2021年3月起，任苏盐井神营销总公司党委委员、副总经理；2021年12月至2023年12月任苏盐井神营销总公司党委委员、副总经理；2023年12月任江苏苏盐井神股份有限公司党委组织部（人力资源部）部长，2024年2月起聘任为公司总经理助理。
赵敏前	1970年1月出生，江苏连云港人，1991年8月参加工作，在职研究生学历，经济师，现任公司党委委员、副总经理、营销总公司总经理。主要经历：1991年8月起，任江苏省盐业教育中心教师；1993年2月起，历任淮阴分公司彩印厂科员、综合科副科长（主持工作）、供销科科长；2001年10月起，任淮安盐业公司办公室副主任；2003年2月起，任（原）江苏省瑞达包装有限公司总经理（其间：2003.03-2009.01 在南京理工大学经管院工商管理专业学习）；2006年2月起，任江苏省瑞达包装有限公司副总经理；2011年3月起，任常州市盐务管理局党支部委员、副局长，省盐务局常州运销办事处副主任；2016年5月起，任江苏省苏盐连锁有限公司徐州分公司总经理、党委副书记，徐州市盐务局局长，省盐务局徐州运销办事处主任；2019年1月起，历任常州市盐业公司执行董事、总经理、党委副书记，常州市盐业有限公司党委书记、执行董事、总经理；2021年8月起，任苏州市盐业有限公司党委书记、执行董事、总经理；2023年10月任苏州市盐业有限公司党委书记、执行董事、总经理，苏盐井神营销总公司总经理。2023年12月任江苏苏盐井神股份有限公司党委委员，江苏省苏盐连锁有限公司执行董事、总经理，中国国际盐业集团有限公司执行董事；2024年2月起聘任为公司副总经理。
刘洋	1983年5月出生，江苏邳州人，2005年8月参加工作，在职研究生学历，高级工程师，现任公司党委委员、副总经理、第一分公司党委委员、经理。主要经历：2005年7月起，任江苏省盐业集团选调生在江苏省瑞丰盐业公司、江苏省井神盐业公司工作；2007年8月起，任江苏省井神盐业有限公司制盐操作工；2008年7月起，任淮安市泰华安全评价服务有限公司安全评价人员；2009年9月起，任淮安海螺水泥有限责任公司质量分析员；2010年3月起，任江苏井神盐化股份公司淮安碱厂石灰车间丁班值班长、车间工艺员；2011年12月起，任江苏井神盐化股份公司淮安碱厂石灰车间副主任（其间：2011.04-2014.12 南京工业大学化学工程专业在职研究生学习）；2017年4月起，任江苏井神盐化股份公司淮安碱厂净化车间主任；2018年1月起，任江苏井神盐化股份公司淮安碱厂煅烧车间主任（其间：2018.07-2019.01 江苏井神盐化股份有限公司综合办公室挂职副主任）；2019年1月起，任江苏苏盐井神股份有限公司第三分公司经理助理；2020年11月起，任江苏苏盐井神股份有限公司第三分公司经理助理、江苏苏盐井神股份有限公司生产管理部副部长（主持工作）；2021年7月至2023年12月任一分公司党委委员、副总经理。2023年12月任江苏苏盐井神股份有限公司党委委员，兼任江苏苏盐井神股份有限公司第一分公司党委副书记、经理；2024年2月起聘任为公司副总经理。
卢龙	1971年12月出生，本科学历，经济师、注册会计师。历任江苏古顺河酒业有限公司财务部总监，江苏常发制冷有限公司审计部长兼成本管理中心主任，江苏华昌化工股份有限公司董事、审计部负责人、董事会秘书等职。2010年12月至今，任江苏华昌化工股份有限公司董事；2016年4月至今，任江苏华昌化工股

	份有公司董事会秘书；2015 年 12 月至今，选举为公司监事。
王 婧	1982 年 3 月出生，江苏连云港人，2005 年 8 月参加工作，大学，硕士，高级审计师，注册会计师，现任江苏省盐业集团有限责任公司审计部副部长、审计中心副主任（主持工作）。主要经历：2005 年 8 月起，历任江苏省盐业集团有限责任公司审计监察部办事员、主办（其间：2008.09-2011.06 南京大学会计学专业学习）；2015 年 7 月起，任江苏省盐业集团有限责任公司监察审计部审计处副处长（其间：2016.12-2017.06 挂职苏盐连锁有限公司镇江分公司总经理助理）；2017 年 1 月起，历任江苏省盐业集团有限责任公司监察审计部部长助理，企业管理和审计部部长助理，审计部部长助理，计划财务部副部长，财务管理部副部长、资金结算中心副主任；2023 年 12 月任现职，2024 年 2 月选举为公司监事。
王军青	1981 年 7 月出生，汉族，山西平原人，中国矿业大学信息与计算科学专业大学本科，2005 年 7 月参加工作。主要经历：2005 年 7 月，江苏激光股份有限公司软件开发人员；历任第一分公司操作工、培训中心办事员、培训中心主办、人力资源部主管、办公室督查室副主任、办公室物管办主任，现任人力资源部高级主管。2022 年 5 月起选举为公司职工代表监事。
李名扬	1987 年 2 月出生，江苏淮安人，在职大学学历，2009 年 9 月参加工作。主要经历：2009 年 6 月江苏永诚会计师事务所审计助理；历任淮安碱厂计划财务部会计、计划财务部会计、计划财务部主管，现任瑞达公司财务部部长。2022 年 5 月起选举为公司职工代表监事。
章朝阳	1966 年 1 月出生，江苏无锡人，1988 年 7 月参加工作，党校研究生学历，硕士学位，高级经济师、高级政工师。主要经历：1988 年 7 月起，历任电子部无锡微电子联合公司动能部团总支书记、中国华晶电子集团公司动力总厂团委书记、中国华晶电子集团公司团委副书记、书记、中国华晶电子集团公司 MOS 总厂党委书记；1995 年 10 月起，历任共青团无锡市委副书记、青联副主席，共青团江苏省委青工部部长、江苏省青年企业家协会常务副会长、秘书长；2000 年 10 月起，历任江苏京沪高速公路有限公司党委副书记、副总经理，江苏交通产业集团有限公司投资发展处处长，连云港科茵格散货码头有限公司董事长（2001 年 2 月至 2002 年 2 月挂职任省委驻灌南县扶贫工作队队长兼任灌南县县委副书记）；2004 年 9 月起，任江苏省盐业集团有限责任公司党委委员、副总经理（期间：2008 年 3 月至 2009 年 6 月兼任江苏省井神盐业股份有限公司党委书记、董事长）；2013 年 11 月起，任江苏省农垦集团有限公司党委委员、纪委书记；2019 年 1 月起，任江苏凤凰出版传媒集团有限公司党委委员、董事、纪委书记；2020 年 12 月至 2023 年 3 月，任江苏省盐业集团有限责任公司党委书记、董事长。2021 年 4 月-2023 年 4 月任公司董事，2023 年 4 月辞去公司董事职务。
濮兴生	1963 年 5 月出生，江苏苏州人，高级经济师。1986 年 7 月起，在南京市粮食职业中专学校任教。历任江苏省粮食局办公室副科长、科长、江苏省粮食集团有限责任公司办公室主任、江苏省粮食集团有限责任公司副总经理、江苏省盐业集团有限责任公司党委委员、副总经理。2020 年 4 月至 2024 年 2 月任公司董事，2024 年 2 月辞去公司董事职务。

其它情况说明

□适用 √不适用



**(二) 现任及报告期内离任董事、监事和高级管理人员的任职情况****1. 在股东单位任职情况**

√适用 □不适用

任职人员姓名	股东单位名称	在股东单位担任的职务	任期起始日期	任期终止日期
王海青	江苏省盐业集团有限责任公司	总经理		
尹同阳	江苏省盐业集团有限责任公司	副总经理		
戴奇鸣	江苏省盐业集团有限责任公司	副总经理		
郭建森	江苏省盐业集团有限责任公司	财务管理部部长		
王婧	江苏省盐业集团有限责任公司	审计部副部长（主持工作）		
卢龙	江苏华昌化工股份有限公司	董事会秘书、董事		
章朝阳	江苏省盐业集团有限责任公司	董事长（已离任）		
濮兴生	江苏省盐业集团有限责任公司	副总经理（已离任）		
许海军	江苏省盐业集团有限责任公司	计划财务部部长（已离任）		
在股东单位任职情况的说明				

**2. 在其他单位任职情况**

√适用 □不适用

任职人员姓名	其他单位名称	在其他单位担任的职务	任期起始日期	任期终止日期
成志明	南京大学商学院	教授		
宋亚辉	南京大学法学院	教授		

沈红	南京南审希地会计师事务所有限公司	所长		
在其他单位任职情况的说明				

**(三) 董事、监事、高级管理人员报酬情况**

√适用 □不适用

董事、监事、高级管理人员报酬的决策程序	董事及高级管理人员的报酬由董事会薪酬与考核委员会拟定董事及高级管理人员薪酬与绩效考核方案，并由董事会审议通过；监事按照公司内部薪酬分配办法执行。
董事在董事会讨论本人薪酬事项时是否回避	是
薪酬与考核委员会或独立董事专门会议关于董事、监事、高级管理人员报酬事项发表建议的具体情况	公司薪酬与考核委员会 2024 年第二次会议审议通过了《关于 2023 年度董事、高级管理人员薪酬的议案》，对公司董事、高级管理人员报告期内从公司获得的薪酬进行了确认。
董事、监事、高级管理人员报酬确定依据	公司董事及高级管理人员的报酬按公司《高级管理人员年薪与绩效考核方案》要求，经考核后确定。监事的报酬根据公司员工绩效考核办法，经考核后确定。
董事、监事和高级管理人员报酬的实际支付情况	见上述（一）现任及报告期内离任董事、监事和高级管理人员持股变动及报酬情况。
报告期末全体董事、监事和高级管理人员实际获得的报酬合计	见上述（一）现任及报告期内离任董事、监事和高级管理人员持股变动及报酬情况。

**(四) 公司董事、监事、高级管理人员变动情况**

√适用 □不适用

姓名	担任的职务	变动情形	变动原因
尹同阳	监事会主席	选举	股东大会选举
戴奇鸣	董事	选举	股东大会选举
郭建森	董事	选举	股东大会选举
王婧	监事	选举	股东大会选举
赵敏前	副总经理	聘任	董事会聘任

戴亮	董事会秘书、总法律顾问	聘任	董事会聘任
许海军	总会计师	聘任	董事会聘任
尚庆旺	总经理助理	聘任	董事会聘任
刘洋	副总经理	聘任	董事会聘任
肖立松	董事会秘书、副总经理、总法律顾问、财务负责人	离任	职务变动
许海军	监事	离任	职务变动
章朝阳	董事	离任	工作变动
濮兴生	董事	离任	已达退休年龄

**(五) 近三年受证券监管机构处罚的情况说明**

□适用 √不适用

**(六) 其他**

□适用 √不适用

**五、报告期内召开的董事会有关情况**

会议届次	召开日期	会议决议
五届六次董事会	2023/04/17	详见 2023 年 4 月 18 日在上海交易所网站 (www.sse.com) 披露的公告
五届七次董事会	2023/04/27	仅审议定期报告一项议题, 未单独披露董事会决议公告
五届八次董事会	2023/07/06	详见 2023 年 7 月 7 日在上海交易所网站 (www.sse.com) 披露的公告
五届九次董事会	2023/08/29	仅审议定期报告一项议题, 未单独披露董事会决议公告
五届十次董事会	2023/10/30	详见 2023 年 10 月 31 日在上海交易所网站 (www.sse.com) 披露的公告
五届十一次董事会	2023/12/14	详见 2023 年 12 月 15 日在上海交易所网站 (www.sse.com) 披露的公告

## 六、董事履行职责情况

## (一) 董事参加董事会和股东大会的情况

董事 姓名	是否 独立 董事	参加董事会情况						参加股东 大会情况
		本年应参 加董事会 次数	亲自 出席 次数	以通讯 方式参 加次数	委托出 席次数	缺席 次数	是否连续 两次未亲 自参加会 议	出席股东 大会的次 数
王海青	否	6	6	5	0	0	否	0
吴旭峰	否	6	6	4	0	0	否	1
肖立松	否	6	6	4	0	0	否	1
莫宗强	否	6	6	4	0	0	否	1
成志明	是	6	5	5	1	0	否	0
沈红	是	6	6	5	0	0	否	0
宋亚辉	是	6	6	5	0	0	否	0
章朝阳	否	1	0	0	1	0	否	0
濮兴生	否	6	5	5	1	0	否	0

连续两次未亲自出席董事会会议的说明

适用 不适用

年内召开董事会会议次数	6
其中：现场会议次数	1
通讯方式召开会议次数	4
现场结合通讯方式召开会议次数	1

## (二) 董事对公司有关事项提出异议的情况

适用 不适用

**(三) 其他**

□适用 √不适用

**七、董事会下设专门委员会情况**

√适用 □不适用

**(一) 董事会下设专门委员会成员情况**

专门委员会类别	成员姓名
审计委员会	沈红(召集人)、成志明、肖立松
提名委员会	宋亚辉(召集人)、沈红
薪酬与考核委员会	成志明(召集人)、王海青、宋亚辉
战略委员会	吴旭峰(召集人)、宋亚辉

**(二) 报告期内审计委员会召开 5 次会议**

召开日期	会议内容	重要意见和建议	其他履行职责情况
2023/04/12	公司 2022 年年度报告全文及摘要、公司 2022 年度内部控制审计报告、公司 2022 年度内部控制评价报告、关于公司 2023 年度日常关联交易预计的议案、关于聘请 2023 年度审计机构的议案、2022 年度董事会审计委员会履职情况报告、公司 2023 年度内部审计工作计划	无	无
2023/04/25	2023 年第一季度报告	无	无
2023/08/18	2023 年半年度报告全文及其摘要	无	无
2023/10/20	2023 年第三季度报告	无	无
2023/12/13	关于修订《独立董事工作制度》的议案、关于审议《会计师事务所选聘制度的议案》、关于调整 2023 年度日常关联交易预计额度的议案	无	无

**(三) 报告期内提名委员会召开 2 次会议**

召开日期	会议内容	重要意见和建议	其他履行职责情况
2023/04/12	关于提名公司总法律顾问的议案	无	无

2023/12/13	关于修订《董事会提名委员会议事规则》的议案	无	无
------------	-----------------------	---	---

**(四) 报告期内薪酬与考核委员会召开 2 次会议**

召开日期	会议内容	重要意见和建议	其他履行职责情况
2023/06/19	关于回购注销部分激励对象已获授但尚未解除限售的限制性股票及调整回购价格的议案	无	无
2023/12/13	关于修订《董事会薪酬与考核委员会议事规则》的议案	无	无

**(五) 报告期内战略委员会召开 2 次会议**

召开日期	会议内容	重要意见和建议	其他履行职责情况
2023/04/12	苏盐井神 2023 年项目投资计划	无	无
2023/12/13	关于修订《董事会战略委员会议事规则》的议案	无	无

**(六) 存在异议事项的具体情况**

适用 不适用

**八、监事会发现公司存在风险的说明**

适用 不适用

监事会对报告期内的监督事项无异议。

**九、报告期末母公司和主要子公司的员工情况****(一) 员工情况**

母公司在职员工的数量	1,634
主要子公司在职员工的数量	2,193
在职员工的数量合计	3,827

母公司及主要子公司需承担费用的离退休职工人数	
专业构成	
专业构成类别	专业构成人数
生产人员	1,528
销售人员	1,085
技术人员	526
财务人员	192
行政人员	496
合计	3,827
教育程度	
教育程度类别	数量（人）
研究生及以上	176
本科	1,419
专科	970
中专及以下	1,262
合计	3,827

## (二) 薪酬政策

√适用 □不适用

公司建立完善的薪酬分配制度，针对不同职系人员建立不同类型的薪酬分配体系，充分发挥薪酬分配的激励导向作用。管理人员主要实行岗位绩效工资制，主要构成包含岗位工资、绩效工资、辅助工资等。岗位工资根据岗位价值确定，绩效工资以员工的工作绩效、工作表现、工作成果经考核后确定；辅助工资包括工龄补贴、职称津贴等；一线生产人员在实施岗位绩效工资制基础上增设技能工资，进一步激发一线职工钻研技术、提高技能，形成学比赶超的良好工作氛围；营销人员在岗位绩效工资制基础上实行提成工资制，提成工资和销售毛利等进行挂钩，对于引进的高层次人员实行谈判工资制。公司高级管理人员实行经营者薪酬与绩效考核方案，为强化经营

者过程管控和责任监督，加强了对高级管理人员月度绩效考核，按月考核结果发放月度绩效薪酬。报告期内，公司严格依照相关法律法规，为职工及时足额发放薪酬，没有拖欠职工工资的情况发生。

### (三) 培训计划

适用 不适用

培训项目全面完成。2023 年度安排的培训项目涉及生产技术、岗位操作和职能服务三大类，今年总体培训重点突出对一线操作岗位的技能培训，全年共计安排 316 个培训项目，其中苏盐井神集中实施培训项目 27 项，各分、子公司自主实施培训项目 289 项。培训计划完成率 100%。

### (四) 劳务外包情况

适用 不适用

劳务外包的工时总数	2966589 小时
劳务外包支付的报酬总额	6203.77 万元

## 十、利润分配或资本公积金转增预案

### (一) 现金分红政策的制定、执行或调整情况

适用 不适用

报告期内，公司召开 2022 年年度股东大会，审议通过了《2022 年度利润分配方案》，向全体股东每 10 股派发现金股利 3.60 元（含税），合计派发现金红利 281,595,192.84 元（含税），现金分红占年度合并报表中归属于上市公司股东的净利润比例为 35.028%。2022 年度不送股，也不以资本公积金转增股本。公司严格执行分红政策，没有发生违反股东回报规划的情形。在本次股东大会上，公司审议通过了《公司未来三年（2023-2025 年）股东回报规划》，为公司未来三年的分红规划指引了方向。

### (二) 现金分红政策的专项说明

适用 不适用



是否符合公司章程的规定或股东大会决议的要求	√是 □否
分红标准和比例是否明确和清晰	√是 □否
相关的决策程序和机制是否完备	√是 □否
独立董事是否履职尽责并发挥了应有的作用	√是 □否
中小股东是否有充分表达意见和诉求的机会，其合法权益是否得到了充分保护	√是 □否

(三) 报告期内盈利且母公司可供股东分配利润为正，但未提出现金利润分配方案预案的，公司应当详细披露原因以及未分配利润的用途和使用计划

适用 不适用

(四) 本报告期利润分配及资本公积金转增股本预案

适用 不适用

单位:元 币种:人民币

每 10 股送红股数 (股)	0
每 10 股派息数 (元) (含税)	4.25
每 10 股转增数 (股)	0
现金分红金额 (含税)	332,336,769.33
分红年度合并报表中归属于上市公司普通股股东的净利润	738,393,009.30
占合并报表中归属于上市公司普通股股东的净利润的比率 (%)	45.01
以现金方式回购股份计入现金分红的金额	0
合计分红金额 (含税)	332,336,769.33
合计分红金额占合并报表中归属于上市公司普通股股东的净利润的比率 (%)	45.01

十一、 公司股权激励计划、员工持股计划或其他员工激励措施的情况及其影响

(一) 相关激励事项已在临时公告披露且后续实施无进展或变化的

适用 不适用

**(二) 临时公告未披露或有后续进展的激励情况**

股权激励情况

适用 不适用

其他说明

适用 不适用

员工持股计划情况

适用 不适用

其他激励措施

适用 不适用

**(三) 董事、高级管理人员报告期内被授予的股权激励情况**

适用 不适用

**(四) 报告期内对高级管理人员的考评机制，以及激励机制的建立、实施情况**

适用 不适用

公司建立较为完善的绩效考核体系,对高级管理人员建立月度考核和年度综合考核制度机制,月度考核主要以关键经营指标及综合管理类指标进行考核,考核结果运用到月度绩效薪酬发放。年度综合考核内容包括经营业绩考核、高质量发展成效考核、党建成效、重点工作等内容。年度综合考核主要程序有高质量发展年度述职述廉、民主测评、调研访谈、现场检查等,由员工对高层人员进行评议,对高层管理人员工作作风、党风廉政、经营业绩、治企兴企、干部队伍建设等多方面进行考评。根据公司综合考核实施方案,进行年度综合考核评价,考核结果与年度绩效薪酬挂钩,经董事会审批后兑现。

**十二、 报告期内的内部控制制度建设及实施情况**

适用 不适用

报告期内，公司按照“管理制度化、制度流程化”的内控理念，严格执行《公司法》《公司章程》及中国证监会、上海证券交易所等相关规定及要求。依据《企业内部控制基本规范》及其配套指引、《上海证券交易所上市公司自律监管指引第1号——规范运作》等规定，结合内外部环境、公司发展情况并适时评估、更新公司相关制度，完善公司内部控制体系，提升公司管理水平和决策效率，保证公司经营管理的合法合规及资产安全，有效促进公司发展战略目标的实现；持续开展各类专项培训和制度宣贯，提高公司全员风险和合规意识；继续推进信息化建设，通过信息化手段固化内控体系管控措施。

报告期内，公司审计部组织职能部门及子公司开展了内控自评，发现的缺陷均进行了整改。内容详见公司2024年4月30日在上交所网站披露的《江苏苏盐井神股份有限公司内部控制评价报告》。

#### 报告期内内部控制存在重大缺陷情况的说明

适用 不适用

根据上述非财务报告内部控制缺陷的认定标准，报告期内公司发现1个非财务报告内部控制重大缺陷。南通市宏强盐化有限公司（以下简称宏强公司）系公司控股子公司江苏省盐业集团南通有限公司的全资子公司，与张家港保税区燊灿环保科技有限公司（以下简称燊灿公司）开展盐化工产品买卖业务。宏强公司执行总经理沈澄涉嫌与燊灿公司业务经理赵杰利用双方合作关系，通过其控制的关联公司侵占公司货款。事发后，宏强公司诉至法院，经法院调解并出具调解书，但燊灿公司未按调解书履行还款义务，宏强公司向法院申请强制执行。目前公司已进一步加强子公司直发货和货款收回的管理，并通过信息系统完善跟踪监督。

#### 十三、 报告期内对子公司的管理控制情况

适用 不适用

公司依据《公司法》《企业内部控制基本规范》《上海证券交易所上市公司自律监管指引第1号——规范运作》及《公司章程》等相关规定，向控股子公司委派董事、监事及管理人员，并明确管控重点、“三重一大”等管理事项。公司坚持集中统一领导，保证子公司规范运作管理，通过宣导培训和完善制度，确保子公司的各项流程设计合理且执行有效，提高子公司的管理水平，促使股份总部与子公司形成协同效应；分类管控，制定了对外投资、担保、资产购买与处置等重大事项以及重大风险事件的报告机制，以风险管理为导向，加强风险预警和积极响应机制，最大程度规避风险，规范公司内部控制管理，确保子公司的高效、健康运行，切实维护公司及股东的合法权益。

公司具体通过人事、财务和职能条线对子公司进行管理，子公司高级管理人员均经公司总部党委讨论、纪检考察，再向子公司推荐聘任。公司总部财务与预算管理部门负责对子公司的财务

进行管理，总部建立了资金池，对各子公司的资金进行集中管理。公司总部成立了 12 个部门，分别对子公司的职能条线进行管理。审计部每年对子公司进行各项审计、专项检查等，发现问题及时要求进行整改。

#### 十四、 内部控制审计报告的相关情况说明

适用 不适用

内部控制审计报告的具体内容请查阅 2024 年 4 月 30 日在上海证券交易所网站披露《江苏苏盐井神股份有限公司 2023 年内部控制审计报告》。

是否披露内部控制审计报告：是

内部控制审计报告意见类型：标准的无保留意见

#### 十五、 上市公司治理专项行动自查问题整改情况

公司积极参与了证监会组织实施的上市公司治理专项行动，对照《上市公司治理专项自查清单》的相关内容逐项开展了自查工作，总体情况良好。

#### 十六、 其他

适用 不适用

## 第五节 环境与社会 responsibility

### 一、环境信息情况

是否建立环境保护相关机制	是
报告期内投入环保资金（单位：万元）	3,627.41

#### （一）属于环境保护部门公布的重点排污单位的公司及其主要子公司的环保情况说明

适用 不适用

报告期内，环保部门公布的重点排污单位包括：苏盐井神、苏盐井神第三分公司、瑞洪公司。公司全年没有发生环境污染事故、被媒体曝光的环保事件、被环保部门处罚的事件；新、扩、改项目“环境影响评价”和“三同时”制度执行率达 100%；工业固体和危险废弃物按环保要求规范处置；主要污染物排放浓度符合排放标准要求，“三废”排放总量控制在排污许可证规定的指标

内；各类环保设备、设施稳定运行。公司严格执行国家环保法律法规、标准和其它要求，建立和有效运行 ISO14001 环境管理体系，定期开展内部审核，并通过外部第三方认证审核，确保基础管理稳定向好；严格落实企业环保主体责任，认真贯彻落实各项污染治理减排措施，强化日常管理和环保设备设施的维护保养，确保公司环保设施运行正常；严格执行建设项目环保“三同时”管理制度，污染物排放经政府环保部门监督监测或委托第三方检测机构检测，各项污染物实现稳定达标排放，污染物排放总量控制在政府环保部门核定的排放总量指标以内。根据辖区生态环境局的要求，报告期内公司完成了环保排污许可证变更及延续工作，做到合法合规；按照排污许可证要求，编制污染物自行监测方案，定期开展污染物自行监测，并及时公示检测结果；公司编制环境突发事故应急预案，并报淮安区生态环境局备案，制订年度应急演练计划，按照计划要求组织开展了综合、专项、现场应急演练及反事故演习等应急演练，提高公司应急处置能力。通过开展环境因素辨识、隐患排查治理活动，发现问题及时整改，消除环保隐患，确保公司生产经营正常运行。

## 1. 排污信息

适用 不适用

苏盐井神排污信息

排污许可证编号：91320800720586548C001P

行业类别为：盐加工、热电联产。

排污许可证管理类别：重点管理。

主要污染物及特征污染物的名称：烟尘、SO<sub>2</sub>、NO<sub>x</sub>。

排放方式：连续排放

排放口数量：2 个

分布情况：5#、6#炉烟囱；7#炉烟囱。

执行的污染物排放标准：按照现有法律法规的相关要求，公司自备电厂锅炉烟气排放执行《燃煤电厂大气污染物排放标准》（DB32/ 4148-2021）；即、执行烟尘：10mg/m<sup>3</sup>，SO<sub>2</sub>：35mg/m<sup>3</sup>，NO<sub>x</sub>：50mg/m<sup>3</sup>。

核定的年排放许可量：烟尘：63.03 吨，SO<sub>2</sub>：220.604 吨，NO<sub>x</sub>：315.149 吨。

2023 年实际排放量：烟尘：3.71 吨，SO<sub>2</sub>：81.24 吨，NO<sub>x</sub>：289.51 吨。

超总量排放情况：无

苏盐井神第三分公司排污信息

排污许可证编号：9132080356293100XM001V

行业类别为：无机碱制造，食品及饲料添加剂制造。

排污许可证管理类别：重点管理。

主要污染物及特征污染物的名称：颗粒物、氨气。

排放方式：连续排放

排放口数量：6 个

分布情况：小苏打尾气除尘塔（颗粒物）、小苏打碳化塔（颗粒物）、碳化尾气净氨塔（氨气）、包装尾气（颗粒物）、流化床尾气（颗粒物）、滤过尾气净氨塔（氨气）。执行的污染物

排放标准：氨气：速率限值 35kg/h（恶臭污染物排放标准 GB 14554-93）；颗粒物：浓度限值 20mg/m<sup>3</sup>；速率限值 1kg/h（大气污染物综合排放标准 DB32/4041-2021）。

核定的排放许可量：按照无机化工技术规范等相关文件规定，总量不做控制。

超标排放情况：无

瑞洪公司排污信息

报告期内公司环保投入基本情况：报告期内，公司环保投入约 121.63 万元，主要包括环境检测，环保用电监管系统费用，锅炉水平烟道防腐、环保税、环保整改、环境整治、第三方运维费用等等。

排污许可证编号：91320800788866546C001P

行业类别：无机盐制造，热电联产

排污许可证管理类别：重点管理

主要污染物及特征污染物的名称：烟尘、SO<sub>2</sub>、NO<sub>x</sub>、颗粒物。

排放方式：连续排放

排放口数量：5 个

分布情况：1#、2#、3#锅炉（2 用 1 备）共用一个排气筒，硝盐车间干燥除尘 1#排气筒、2#排气筒、3#备用排气筒、4#排气筒。

执行的污染物排放标准：锅炉烟气排放执行《燃煤电厂大气污染物排放标准》（DB32/4148-2021），烟尘：10mg/m<sup>3</sup>，SO<sub>2</sub>：35mg/m<sup>3</sup>，NO<sub>x</sub>：50mg/m<sup>3</sup>；硝盐车间干燥除尘排放执行《大气污染物综合排放标准》（DB32/4041-2021），颗粒物排放浓度，20mg/m<sup>3</sup>。

核定的排放许可量：颗粒物：16.63 吨，SO<sub>2</sub>：48.21 吨，NO<sub>x</sub>：83.16 吨。

2023 年实际排放量：烟尘：3.98 吨，SO<sub>2</sub>：9.87 吨，NO<sub>x</sub>：33.13 吨。

硝盐车间排放颗粒物总量不做控制。

超总量排放情况：无

超标排放情况：无

## 2. 防治污染设施的建设和运行情况

适用 不适用

苏盐井神：各类污染防治设施、设备完好，与主体设施同步运行。5#、6#、7#炉烟气处理工艺：布袋除尘器+湿法脱硫设施+低氮燃烧器+SNCR 脱硝设施。

监测水平：CEMS 烟气在线监测系统实时联网监测。

苏盐井神第三分公司：各类防治污染设施完好，与主体设施同步运行。

- 1、小苏打尾气除尘塔（颗粒物）防治措施：旋风除尘+布袋除尘；
- 2、小苏打碳化塔（颗粒物）防治措施：旋风除尘+布袋除尘；
- 3、碳化尾气净氨塔（氨气）防治措施：尾气洗涤塔；
- 4、包装尾气（颗粒物）防治措施：集气罩+布袋除尘；
- 5、流化床尾气（颗粒物）防治措施：旋风除尘+布袋除尘；
- 6、滤过尾气净氨塔（氨气）防治措施：尾气洗涤塔

瑞洪公司：

各类防治污染设施完好，与主体设施同步运行。

1#、2#、3#炉烟气处理工艺：布袋除尘器、冷凝式一体式除尘除雾装置+炉外湿法脱硫+SNCR 脱硝；硝盐车间除尘采用湿式除尘系统。

监测水平：CEMS 在线监测系统实时联网监测。

### 3. 建设项目环境影响评价及其他环境保护行政许可情况

适用 不适用

苏盐井神第一分公司：环保三同时执行情况 100%。2023 年无新增项目。

苏盐井神第二分公司：环保三同时执行情况 100%。2023 年无新增项目。

苏盐井神第三分公司：环保三同时执行情况 100%。2023 年无新增项目。

苏盐井神热电分公司：环保三同时执行情况 100%。2023 年无新增项目。

瑞洪公司：环保三同时执行情况 100%。2023 年无新增项目。

各类防治污染设施完好，与主体设施同步运行。

1#、2#、3#炉烟气处理工艺：布袋除尘器、冷凝式一体式除尘除雾装置+炉外湿法脱硫+SNCR 脱硝；硝盐车间除尘采用湿式除尘系统。

监测水平：CEMS 在线监测系统实时联网监测。

### 4. 突发环境事件应急预案

适用 不适用

苏盐井神第一分公司（含热电分公司）：签署发布了突发环境事件应急预案，并向辖区（淮安区生态环境局）备案；备案编号为：320803-2022-005-M。

苏盐井神第二分公司：签署发布了突发环境事件应急预案，并向辖区（清江浦区生态环境局）备案；备案编号为：3208112-2021-024M。

苏盐井神第三分公司：签署发布了突发环境事件应急预案，并向辖区（淮安区生态环境局）备案；备案编号为：320803-2022-067-M。

瑞洪公司：签署发布了突发环境事件应急预案，并取得淮安市洪泽区环境保护局备案登记，备案编号：320813-2021-027-M。

## 5. 环境自行监测方案

适用 不适用

苏盐井神：根据排污许可的要求，制定了自行监测方案并通过审核，按照自行监测方案要求的内容及频次开展环境因子监测。

苏盐井神第一分公司：根据新排污许可的要求，制定了自行监测方案并通过审核，按照自行监测方案要求的内容及频次开展环境因子监测。

苏盐井神第二分公司：根据新排污许可的要求，制定了自行监测方案并通过审核，按照自行监测方案要求的内容及频次开展环境因子监测。

苏盐井神第三分公司：根据新排污许可的要求，制定了自行监测方案并通过审核，按照自行监测方案要求的内容及频次开展环境因子监测。

瑞洪公司：根据新排污许可的要求，制定了自行监测方案并通过审核，按照自行监测方案要求的内容及频次开展环境因子监测。

## 6. 报告期内因环境问题受到行政处罚的情况

适用 不适用

## 7. 其他应当公开的环境信息

适用 不适用

### (二) 重点排污单位之外的公司环保情况说明

适用 不适用

#### 1、第一分公司

许可证编号：91320803691300423B001U

行业类别为：无机盐生产

排污许可证管理类别：重点管理。

主要污染物及特征污染物的名称：颗粒物。

排放方式：连续排放

排放口数量：8 个

分布情况：制盐干燥床废气排放口 4 个、氯化钙废气排放口 4 个



执行的污染物排放标准：颗粒物：浓度限值 20mg/Nm<sup>3</sup>（大气污染物综合排放标准 DB32/4041-2021）。

核定的排放许可量：按照无机盐生产行业技术规范等相关文件规定，总量控制在 120.56 吨/年。

超标排放情况：无

防治污染设施的建设和运行情况：各类防治污染设施完好，与主体设施同步运行。

## 2、第二分公司

许可证编号：91320800684914144Q002V，2022 年 11 月 21 日取证。

行业类别为：盐加工、货运港口。

排污许可证管理类别：简化管理。

主要污染物及特征污染物的名称：颗粒物。

排放方式：连续排放

排放口数量：8 个

分布情况：制盐干燥床废气排放口

执行的污染物排放标准：颗粒物：浓度限值 20mg/Nm<sup>3</sup>（大气污染物综合排放标准 DB32/4041-2021）。

核定的排放许可量：按照盐加工技术规范等相关文件规定，总量不做控制。

超标排放情况：无

防治污染设施的建设和运行情况：各类防治污染设施完好，与主体设施同步运行。

### 1. 因环境问题受到行政处罚的情况

适用 不适用

### 2. 参照重点排污单位披露其他环境信息

适用 不适用

### 3. 未披露其他环境信息的原因

适用 不适用

### (三) 有利于保护生态、防治污染、履行环境责任的相关信息

适用 不适用

### (四) 在报告期内为减少其碳排放所采取的措施及效果

是否采取减碳措施	是
----------	---

减少排放二氧化碳当量（单位：吨）	120
减碳措施类型（如使用清洁能源发电、在生产过程中使用减碳技术、研发生产助于减碳的新产品等）	使用清洁能源替代煤炭发电。

具体说明

适用 不适用

## 二、社会责任工作情况

### （一）是否单独披露社会责任报告、可持续发展报告或 ESG 报告

适用 不适用

详细内容请查阅公司于 2024 年 4 月 30 日在上交所网站（<http://www.sse.com.cn/>）披露的《江苏苏盐井神股份有限公司 2023 年度 ESG 报告》。

### （二）社会责任工作具体情况

适用 不适用

对外捐赠、公益项目	数量/内容	情况说明
总投入（万元）	31.32	
其中：资金（万元）	31.26	公益募捐、扶残助残、慈善捐款等
物资折款（万元）	0.06	
惠及人数（人）		

具体说明

适用 不适用

## 三、巩固拓展脱贫攻坚成果、乡村振兴等工作具体情况

适用 不适用

扶贫及乡村振兴项目	数量/内容	情况说明
总投入（万元）	90.99	
其中：资金（万元）	59.41	宜兴助民修桥等

物资折款（万元）	31.58	滨海助农、范六村助农绿色大米订购等
惠及人数（人）		
帮扶形式（如产业扶贫、就业扶贫、教育扶贫等）		

具体说明

适用 不适用

## 第六节 重要事项

### 一、承诺事项履行情况

#### (一) 公司实际控制人、股东、关联方、收购人以及公司等承诺相关方在报告期内或持续到报告期内的承诺事项

√适用 □不适用

承诺背景	承诺类型	承诺方	承诺内容	承诺时间	是否有履行期限	承诺期限	是否及时严格履行	如未能及时履行应说明未完成履行的具体原因	如未能及时履行应说明下一步计划
与重大资产重组相关的承诺	其他	苏盐集团	具体内容见注 1	承诺时间 2018 年 1 月 23 日	否	长期有效	是		
	其他	苏盐集团	具体内容见注 2	承诺时间 2018 年 1 月 23 日	否	长期有效	是		
	解决关联交易	苏盐集团	具体内容见注 3	承诺时间 2018 年 1 月 23 日	否	长期有效	是		
	解决关联交易	苏盐集团	具体内容见注 4	承诺时间 2018 年 1 月 23 日	否	长期有效	是		
	股份限售	公司董事、高级管理人员	具体内容见注 5	承诺时间 2018 年 1 月 23 日	否	长期有效	是		
	其他	苏盐集团	具体内容见注 6	承诺时间 2019 年 1 月 8 日	否	长期有效	是		

	其他	苏盐集团	具体内容见注 7	承诺时间 2019 年 1 月 14 日	否	长期有效	是		
与首次公开发行相关的承诺	解决同业竞争	苏盐集团、汇鸿集团	具体内容见注 8	承诺时间 2015 年 11 月 26 日	否	长期有效	是		

注：公司名称于 2019 年 1 月 22 日变更为“江苏苏盐井神股份有限公司”。上表及注释中“井神股份”、“江苏井神盐化股份有限公司”均为“江苏苏盐井神股份有限公司”。

注 1：本公司承诺不越权干预井神股份经营管理活动，不侵占井神股份利益。若违反上述承诺或拒不履行上述承诺，本公司同意中国证券监督管理委员会、上海证券交易所等证券监管机构按照其制定或发布的有关规定、规则，对本公司作出相应处罚或采取相关监管措施。

注 2：为保证上市公司的独立性，本承诺人作出以下明示且不可撤销之承诺：一、保证井神股份资产独立。1. 保证井神股份及其控制的子公司具有完整的经营性资产，其资产全部处于井神股份及其子公司的控制之下，并为井神股份及其子公司独立拥有和运营。2. 保证本承诺人及本承诺人直接或间接控制的其他企业不以任何方式违规占用井神股份的资金、资产及其他资源；不以上市公司的资产为本承诺人及本承诺人直接或间接控制的其他企业的债务提供担保。二、保证井神股份业务独立。1. 保证井神股份在本次交易完成后拥有独立开展经营活动的资产、人员、资质以及具有独立面向市场自主经营的能力，在产、供、销等环节不依赖本承诺人及本承诺人直接或间接控制的其他企业。2. 保证本承诺人及本承诺人直接或间接控制的其他企业不再从事与井神股份及其控制的子公司相竞争的业务。3. 保证严格控制关联交易事项，尽量减少本承诺人及本承诺人控制的其他企业与井神股份及其控制的公司发生关联交易。对于无法避免的关联交易将本着“公平、公正、公开”的原则公允定价。同时，对重大关联交易事项严格按照井神股份的公司章程以及有关法律法规履行批准关联交易的法定程序和信息披露义务。三、保证井神股份人员独立。1. 保证井神股份的总经理、副总经理、财务负责人、董事会秘书等高级管理人员专职在井神股份工作并在井神股份领取薪酬，不在本承诺人及本承诺人直接或间接控制的除井神股份外的其他企业中担任除董事、监事以外的职务；保证井神股份的财务人员不在本承诺人直接或间接控制的除井神股份以外的其他企业中兼职。2. 保证井神股份拥有完整、独立的劳动、人事及薪酬管理体系，且该等体系和本承诺人及本承诺人直接或间接控制的其他企业之间完全独立。3. 保证本承诺人推荐出任井神股份董事、监事和高级管理人员的人员都满足法定条件且推荐程序合法合规，本承诺人不干预井神股份董事会和股东大会已经做出的人事任免决定。四、保证井神股份财务独立。1. 保证井神股份及其控制的子公司建立独立的财务会计部门，建立独立规范的财务核算体系和财务管理制度。2. 保证井神股份及其控制的子公司能够独立作出财务决策，本承诺人及本承诺人直接或间接控制的其他企业不干预井神股份的资金使用。3. 保证井神股份及其控制的子公司独立在银行开户，不与本承诺人及本承诺人直接或间接控制的其他企业共用银行账户。4. 保证井神股份及其控制的公司依法独立纳税。五、保证井神股份的机构独立。1. 保证井神股份

及其控制的子公司依法建立独立和完善的法人治理结构，保证其股东大会、董事会、监事会等机构独立行使职权。2. 保证井神股份及其控制的子公司建立独立、完整的组织机构，并与本承诺人直接或间接控制的其他企业的机构完全分开。

注 3：本承诺人作出如下明示且不可撤销的承诺：一、本公司及本公司控制的其他企业将尽量避免和减少与井神股份（包括其控制的企业）之间的关联交易。二、对于无法避免或者有合理理由的关联交易，将与井神股份依法签订关联交易协议，参照市场同行业的标准，公允确定关联交易的价格，并严格按照井神股份的公司章程及有关法律法规履行批准关联交易的法定程序和信息披露义务。三、本承诺人保证不利用关联交易非法转移上市公司的资金、利润，不利用关联交易损害上市公司及非关联股东利益。四、本承诺人及本承诺人控制的其他企业不通过向井神股份及其子公司借款或由井神股份及其子公司提供担保、代偿债务、代垫款项等各种名目占用井神股份及其子公司的资金。五、不利用控制地位及影响谋求与井神股份及其子公司在业务合作等方面给予本承诺人及本承诺人直接或间接控制其他企业优于市场第三方的权利；不利用控制地位及影响谋求与井神股份及其子公司达成交易的优先权利。六、本承诺人保证依照井神股份的公司章程规定参加股东大会，平等地行使股东权利并承担股东义务，不损害井神股份及其他股东的合法权益，承诺在井神股份股东大会对涉及本承诺人及本承诺人控制的其他企业的有关关联交易事项进行表决时，履行回避表决的义务。六、本承诺人愿意承担由于违反上述承诺给井神股份及其子公司造成的直接、间接的经济损失及额外的费用支出。

注 4：本次交易完成后，本承诺人仍为井神股份的控股股东，为避免同业竞争，本承诺人作出如下明示且不可撤销的承诺：一、在直接或者间接持有井神股份股份期间，本承诺人将不会采取参股、控股、自营、联营、合营、合作或者其他任何方式直接或间接从事与井神股份及其子公司现在和将来业务范围相同、相似或构成实质竞争的业务，也不会协助、促使或代表任何第三方以任何方式直接或间接从事与井神股份及其子公司现在和将来业务范围相同、相似或构成实质同业竞争的业务。二、在直接或间接持有井神股份股份期间，对于本承诺人直接或间接控制的其他企业，本承诺人将通过派出机构和人员（包括但不限于董事、经理等）以及本承诺人在该等企业中的控制地位，保证该企业比照前款规定履行与本承诺人相同的不竞争义务。三、如因国家政策调整等不可抗力原因导致本承诺人或本承诺人直接或间接控制的其他企业将来从事的业务与井神股份及其子公司现在或将来从事的业务之间构成同业竞争时，本承诺人将在井神股份及其子公司提出异议后及时转让或终止该等业务或促使本承诺人直接或间接控制的其他企业及时转让或终止该业务；如井神股份及其子公司进一步要求，井神股份及其子公司享有该等业务在同等条件下的优先受让权。四、如从第三方获得任何与井神股份的业务存在竞争或潜在同业竞争的商业机会，本承诺人及本承诺人直接或间接控制的其他企业将立即通知井神股份，并尽力将该商业机会让与井神股份及其子公司。五、如本承诺人违反上述承诺，井神股份及其子公司的其他股东有权根据本承诺函依法申请强制本承诺人履行上述承诺，并赔偿井神股份及其子公司、井神股份及其子公司的其他股东因此遭受的全部损失；同时本承诺人因违反上述承诺所取得的利益归井神股份所有。

注 5：公司董事、高级管理人员就保证公司填补即期回报措施切实履行出具承诺如下：1、本人承诺不会无偿或以不公平条件向其他单位或者个人输送利益，也不会采用其他方式损害公司利益。2、本人承诺不会动用公司资产从事与本人履行职责无关的任何投资、消费活动。3、本人承诺对本人的职务消费行为进行约束。4、积极推动公司薪酬制

度的完善，使之更符合填补摊薄即期回报的要求，支持公司董事会或薪酬委员会制定的薪酬制度与公司填补回报措施的执行情况相挂钩。5、本人承诺如公司拟实施股权激励，行权条件与公司填补回报措施的执行情况相挂钩。6、本承诺出具后，如监管部门就填补回报措施及其承诺的相关规定作出其他要求的，且上述承诺不能满足监管部门的相关要求时，本人承诺届时将按照相关规定出具补充承诺。

注 6：根据中国证监会核准的《江苏井神盐化股份有限公司发行股份购买资产暨关联交易报告书》，本公司应将食盐经营相关业务注入苏盐连锁，为保证本次交易顺利完成，本公司做出如下承诺：就截至本承诺出具日前本公司与相关民事主体签订的尚未履行完毕的相关食盐经营业务协议，本公司承诺从 2019 年 1 月 1 日起将上述协议项下的权利义务转让给苏盐连锁或上市公司，由苏盐连锁或上市公司实际享有上述协议约定的权利和义务。

注 7：为保证上述事项的执行，公司就相关具体事项进一步明确如下：1) 自 2019 年 1 月 1 日起，本公司已经签订但尚未开始履行的相关食盐经营业务协议，本公司不再履行，直接由上市公司或苏盐连锁履行相关义务，享有相关权利；2) 自 2019 年 1 月 1 日起，本公司已经签订的相关食盐经营业务协议已经部分履行的，剩余事项不再履行，由上市公司或苏盐连锁通过直接开具发票等形式享有对应权利并履行相关义务；3) 本公司与苏盐连锁及第三方共同签署的相关食盐经营业务协议，将变更为由上市公司或苏盐连锁与第三方形成合作关系；4) 本公司已签署的相关食盐经营业务协议，第三方不同意变更合同主体的，本公司将相关食盐经营业务委托上市公司或苏盐连锁实施，本公司承诺不通过相关协议获得直接收益或托管收益；5) 自 2019 年 1 月 1 日起，本公司不再签订新的相关食盐经营业务协议。

注 8：苏盐集团、汇鸿国际承诺：1、苏盐集团、汇鸿国际及其全资子公司、控股子公司或拥有实际控制权的其他公司将不会参与任何与井神股份目前或未来从事的业务相同或相似的业务，或进行其他可能对井神股份构成直接或间接竞争的任何业务或活动。2、若苏盐集团、汇鸿国际及其全资子公司、控股子公司或拥有实际控制权的其他公司的经营活动在将来与井神股份发生同业竞争或与井神股份利益发生冲突，苏盐集团、汇鸿国际将促使该公司的股权、资产或业务向井神股份或第三方出售。3、在苏盐集团、汇鸿国际与井神股份均需扩展经营业务而可能发生同业竞争时，井神股份享有优先选择权。以上承诺在苏盐集团、汇鸿国际直接或间接拥有股份公司股份期间内持续有效，且是不可撤销的。

(二) 公司资产或项目存在盈利预测，且报告期仍处在盈利预测期间，公司就资产或项目是否达到原盈利预测及其原因作出说明

已达到  未达到  不适用

(三) 业绩承诺的完成情况及其对商誉减值测试的影响

适用  不适用



二、报告期内控股股东及其他关联方非经营性占用资金情况

适用 不适用

三、违规担保情况

适用 不适用

## 四、公司董事会对会计师事务所“非标准意见审计报告”的说明

适用 不适用

## 五、公司对会计政策、会计估计变更或重大会计差错更正原因和影响的分析说明

## (一) 公司对会计政策、会计估计变更原因及影响的分析说明

适用 不适用

## (二) 公司对重大会计差错更正原因及影响的分析说明

适用 不适用

## (三) 与前任会计师事务所进行的沟通情况

适用 不适用

## (四) 审批程序及其他说明

适用 不适用

## 六、聘任、解聘会计师事务所情况

单位：元 币种：人民币

	现聘任
境内会计师事务所名称	天衡会计师事务所（特殊普通合伙）
境内会计师事务所报酬	1,400,000
境内会计师事务所审计年限	15 年
境内会计师事务所注册会计师姓名	倪新浩、吴杰
境内会计师事务所注册会计师审计服务的累计年限	倪新浩（1 年）、吴杰（3 年）

	名称	报酬
内部控制审计会计师事务所	天衡会计师事务所（特殊普通合伙）	400,000

聘任、解聘会计师事务所的情况说明

适用 不适用

报告期内，公司续聘天衡会计师事务所（特殊普通合伙）作为公司 2023 年的审计机构，负责公司 2023 年的财务审计和内控审计，两项审计服务费合计报酬 180 万元。

审计期间改聘会计师事务所的情况说明

适用 不适用

审计费用较上一年度下降 20%以上（含 20%）的情况说明

适用 不适用

## 七、面临退市风险的情况

### (一) 导致退市风险警示的原因

适用 不适用

### (二) 公司拟采取的应对措施

适用 不适用

### (三) 面临终止上市的情况和原因

适用 不适用

## 八、破产重整相关事项

适用 不适用

## 九、重大诉讼、仲裁事项

本年度公司有重大诉讼、仲裁事项 本年度公司无重大诉讼、仲裁事项

### (一) 诉讼、仲裁事项已在临时公告披露且无后续进展的

适用 不适用

### (二) 临时公告未披露或有后续进展的诉讼、仲裁情况

适用 不适用

单位:万元 币种:人民币

报告期内:									
起诉(申请)方	应诉(被申请人)方	承担连带责任方	诉讼仲裁类型	诉讼(仲裁)基本情况	诉讼(仲裁)涉及金额	诉讼(仲裁)是否形成预计负债及金额	诉讼(仲裁)进展情况	诉讼(仲裁)审理结果及影响	诉讼(仲裁)判决执行情况
中国核工业二三建有限公司	江苏省瑞丰盐业有限公司	江苏苏盐井神股份有限公司	建设工程施工合同纠纷	中国核工业二三建有限公司负责瑞丰 60 万吨非标设备制作安装的项目。该项目已经完工且依照合同约定支付了工程进度款,但因发包方和承包方对跟踪审计结算金额争议较大,经多次协商仍无法达成一致意见,现通过诉讼方式解决争议。	771.78		该案目前处于一审审理中,尚未判决。	不构成重大影响	
南通市宏强盐化有限公司	张家港保税区燊灿环保科技有限公司		买卖合同纠纷	南通市宏强盐化有限公司系公司控股子公司江苏省盐业集团南通有限公司的全资子公司,与张家港保税区燊灿环保科技有限公司从事盐化工产品买卖业务。因燊灿公司拖欠货款,宏强公司诉至法院,经法院调解并出具调解书,后燊灿公司未按调解书履行还款义务,宏强公司向法院申请了强制执行。	2,185.17		强制执行中	不构成重大影响	已追回部分货款,剩余部分仍在强制执行中。

**(三) 其他说明**

□适用 √不适用

**十、上市公司及其董事、监事、高级管理人员、控股股东、实际控制人涉嫌违法违规、受到处罚及整改情况**

□适用 √不适用

**十一、报告期内公司及其控股股东、实际控制人诚信状况的说明**

√适用 □不适用

报告期内，公司及公司控股股东不存在未履行法院生效判决、所负数额较大的债务到期未清偿等情况。

**十二、重大关联交易****(一)与日常经营相关的关联交易****1、已在临时公告披露且后续实施无进展或变化的事项**

□适用 √不适用

**2、已在临时公告披露，但有后续实施的进展或变化的事项**

√适用 □不适用

仅披露当年 200 万元以上关联交易事项：

**(1) 采购商品（金额单位：人民币元）**

关联方	关联交易内容	本期发生额	上期发生额
江苏省共创质量安全检验有限公司	检测费、咨询费等	4,267,169.82	30,188.68
江苏省盐海化工有限公司	烧碱、氢气等	2,785,038.28	967,292.53
江苏银河激光科技有限公司	胶带等	6,222,526.45	3,948,359.56
<b>合计</b>		<b>13,274,734.55</b>	<b>4,945,840.77</b>

**(2) 销售商品（金额单位：人民币元）**

关联方	关联交易内容	本期发生额	上期发生额
江苏省盐业集团有限责任公司	盐产品、其他零售商品	41,015,940.50	43,747,767.41
江苏省盐业集团有限责任公司	技术咨询费、服务费、配送费	6,051,230.46	29,957,386.93
江苏华昌化工股份有限公司	盐产品	122,234,683.32	112,967,593.20
江苏省盐海化工有限公司	盐产品、调味品、其他零售商品	48,047,890.28	66,913,237.79
<b>合计</b>		<b>217,349,744.56</b>	<b>253,585,985.33</b>

**(3) 关联租赁（金额单位：人民币元）**

出租方名称	租赁资产种类	本期确认的租赁费	上期确认的租赁费
江苏苏盐资产管理有限公司	房屋	7,943,299.59	8,568,807.37
江苏省东泰盐业投资管理有限公司	土地	4,128,440.37	4,128,440.35
合计		12,071,739.96	12,697,247.72

### 3、 临时公告未披露的事项

适用 不适用

#### (二) 资产或股权收购、出售发生的关联交易

##### 1、 已在临时公告披露且后续实施无进展或变化的事项

适用 不适用

##### 2、 已在临时公告披露，但有后续实施的进展或变化的事项

适用 不适用

**3、 临时公告未披露的事项**

□适用 √不适用

**4、 涉及业绩约定的，应当披露报告期内的业绩实现情况**

□适用 √不适用

**(三)共同对外投资的重大关联交易****1、 已在临时公告披露且后续实施无进展或变化的事项**

□适用 √不适用

**2、 已在临时公告披露，但有后续实施的进展或变化的事项**

□适用 √不适用

**3、 临时公告未披露的事项**

□适用 √不适用

**(四)关联债权债务往来****1、 已在临时公告披露且后续实施无进展或变化的事项**

□适用 √不适用

**2、 已在临时公告披露，但有后续实施的进展或变化的事项**

√适用 □不适用

仅披露当年余额 200 万元以上的关联事项：（金额单位：人民币元）

**(1) 应收项目**

项目名称	关联方	期末余额		期初余额	
		账面余额	坏账准备	账面余额	坏账准备
应收账款	江苏省盐业集团有限责任公司	2,349,006.71	117,450.34	29,460,110.33	1,473,005.52
应收账款	江苏省盐海化工有限公司	13,474,670.50	673,733.53	285,943.80	14,297.19
	小计	15,823,677.21	791,183.87	29,746,054.13	1,487,302.71

项目名称	关联方	期末余额		期初余额	
		账面余额	坏账准备	账面余额	坏账准备
其他应收款	盐城富华食品有限公司【注】	11,187,500.24	11,187,500.24	11,257,500.24	11,257,500.24
其他应收款	江苏省盐业集团有限责任公司	4,000,000.00	200,000.00	4,000,000.00	200,000.00
	小计	15,187,500.24	11,387,500.24	15,257,500.24	11,457,500.24

【注】：公司的子公司盐城海晶集团盐业有限公司于 2023 年 2 月 27 日转让其持有的联营企业盐城富华食品有限公司全部 20% 股权，于当日丧失股东权益。

## (2) 应付项目

项目名称	关联方	期末余额	期初余额
其他应付款	江苏苏盐资产管理有限公司	17,405,870.53	16,077,863.05
小计		17,405,870.53	16,077,863.05
租赁负债【注】	江苏省东泰盐业投资管理有限公司	28,787,441.27	31,813,875.30
小计		28,787,441.27	31,813,875.30

【注】含一年内到期的其他非流动负债中的租赁负债。

## 3、临时公告未披露的事项

适用 不适用

## (五) 公司与存在关联关系的财务公司、公司控股财务公司与关联方之间的金融业务

适用 不适用

## (六) 其他

适用 不适用

## 十三、重大合同及其履行情况

### (一) 托管、承包、租赁事项

#### 1、托管情况

适用 不适用

#### 2、承包情况

适用 不适用



## 3、租赁情况

√适用 □不适用

单位:万元 币种:人民币

出租方名称	租赁方名称	租赁资产情况	租赁资产涉及金额	租赁起始日	租赁终止日	租赁收益	租赁收益确定依据	租赁收益对公司影响	是否关联交易	关联关系
江苏省东泰盐业投资管理有限公司	江苏瑞泰盐业有限公司	租赁盐田土地 1 万亩及 2355 平方米配套办公房产	50,685.44	2023.01.01	2023.12.31	-412.84	租赁合同	收益减少	是	母公司的全资子公司
江苏省制盐工业研究所有限公司	江苏盐井股份有限公司	技术中心研发楼地下室、第 1 层（部分）2-3 层、8-12 层,面积约 8590.2 平方米,办公使用	1,506.84	2023.09.01	2025.08.31	150	租赁合同	影响较小	否	全资子公司
南京市盐业	汉庭宾馆	傅厚岗 7 号 02 幢（一楼 1212.72 m <sup>2</sup> , 二楼	2,108.08	2023.09.01	2028.09.30	226.1	租赁合同	增加收益	否	全资子公

有限公司		1496.17 m <sup>2</sup> )								司
南京市盐业有限公司	宁波 银行	高淳丹阳 湖北路 2 号 (一楼)	1,053.43	2012.09.01	2027.08.31	208.7	租赁合同	增加 收益	否	全 资 子 公 司
苏州市盐业有限公司	汉庭 星 空 (上 海) 酒 店 管 理 有 限 公 司	三 香 路 1158 号盐 业大厦	2892.61	2018.12.10	2028.12.09	6,161.02	租赁 合同	增加 收益	否	全 资 子 公 司
苏州市盐业有限公司	苏 州 市 园 寓 理 有 限 公 司	姑 苏 区 南 浩 街 31 号 107、2-3 层	118.6	2023.02.01	2031.01.31	288.36	租赁 合同	增加 收益	否	全 资 子 公 司
常熟市盐业有限公司	常 熟 全 彤 纺 织 有 限 公 司	江 苏 省 常 熟 市 长 江 路 403- 407 号	1280.1	2023.03.01	2031.07.31	844.69	评 估 价 格	增加 收益	否	全 资 子 公 司
太仓市盐业有	南 通 宝 森 冷 冻 食 品 有 限 公 司	太 仓 市 青 岛 西 路 6 号	3,333.91	2021.04.01	2031.08.07	380	租赁 合同	增加 收益	否	全 资 子 公 司

限公司										
江苏苏盐资产管理有限公司	苏盐业有 限公 司	苏州市工业园区亭和路 58 号、昆山开发区南浜路 686 号	3930.02	2023.01.01	2023.12.31	-253.82	租赁合同	收益减少	是	母公司全资子公司
苏盐连锁无锡分公司	上海锦之星国际旅馆投资公司	无锡市工艺路 40 号 11553.715 平方米	3505.16	2020.09.28	2029.09.27	278	房产租金评估报告	增加收益	否	全资子公司
常州市盐业有限公司	常州之储发运有限公司	租赁仓库 5100 m <sup>2</sup> , 辅房 450 m <sup>2</sup>	1191.73	2020.10.01	2023.09.30	132.79	租赁合同	增加收益	否	全资子公司
海安市盐业有限公司	张宏斌、仲维进	海安市长江东路 8 号综合楼	567.12	2020.01.09	2025.06.30	147.13	租赁合同	增加收益	否	全资子公司
如东县盐	如东力制品	如东县马塘镇马丰南路 2 号, 租赁面积	635.35	2022.05.01	2027.04.30	100.17	评估报告	增加收益	否	全资子公

业 有 限 公 司	有 限 责 任 公 司	共 9305.51 m <sup>2</sup>								司
如 皋 市 盐 业 有 限 公 司	刘 燕 (海 澜 之 家)	如皋市如 城街道中 山路丰乐 苑 109 幢, 1 楼东起 第 5-8 间	890	2021.07.01	2024.08.31	160.01	租 赁 合 同	增 加 收 益	否	全 资 子 公 司
如 皋 市 盐 业 有 限 公 司	如 皋 元 开 服 装 有 限 公 司	如皋市如 城街道丰 乐苑 109 幢, 1 层东 起第 1-4 间	670	2021.03.03	2025.03.02	110	租 赁 合 同	增 加 收 益	否	全 资 子 公 司
江 苏 省 苏 盐 连 锁 有 限 公 司	南 京 绵 羊 互 动 电 子 商 务 有 限 公 司	建筑面 积 3650.17 m <sup>2</sup> , 为独 栋四 层结构, 简装, 配 有空调、 电梯、水 电设施。	2325.56	2023.01.16	2028.01.15	225.54	租 赁 合 同	增 加 收 益	否	全 资 子 公 司

#### 租赁情况说明

苏州市盐业公司、常熟市盐业公司、太仓市盐业公司签订的租赁合同的租赁收益是指整个租赁期间的合同总金额，其他公司签订的租赁合同的租赁收益是指 2023 年度的合同金额。

(二) 担保情况

√适用 □不适用

单位：元 币种：人民币

公司对外担保情况（不包括对子公司的担保）														
担保方	担保方与上市公司的关系	被担保方	担保金额	担保发生日期(协议签署日)	担保起始日	担保到期日	担保类型	担保物(如有)	担保是否已经履行完毕	担保是否逾期	担保逾期金额	反担保情况	是否为关联方担保	关联关系
报告期内担保发生额合计（不包括对子公司的担保）														
报告期末担保余额合计（A）（不包括对子公司的担保）														
公司及其子公司对子公司的担保情况														
报告期内对子公司担保发生额合计														
报告期末对子公司担保余额合计（B）							50,000,000.00							
公司担保总额情况（包括对子公司的担保）														
担保总额（A+B）							50,000,000.00							
担保总额占公司净资产的比例（%）														

其中：	
为股东、实际控制人及其关联方提供担保的金额（C）	
直接或间接为资产负债率超过70%的被担保对象提供的债务担保金额（D）	
担保总额超过净资产50%部分的金额（E）	
上述三项担保金额合计（C+D+E）	
未到期担保可能承担连带清偿责任说明	
担保情况说明	报告期公司为其子公司江苏省瑞丰盐业有限公司提供的银行借款担保余额为5000万元，占公司最近一期经审计净资产的0.99%。

**(三) 委托他人进行现金资产管理的情况**

**1. 委托理财情况**

**(1) 委托理财总体情况**

适用 不适用

**其他情况**

适用 不适用

(2) 单项委托理财情况

适用 不适用

其他情况

适用 不适用

(3) 委托理财减值准备

适用 不适用

2. 委托贷款情况

(1) 委托贷款总体情况

适用 不适用

其他情况

适用 不适用

(2) 单项委托贷款情况

适用 不适用

其他情况

适用 不适用

(3) 委托贷款减值准备

适用 不适用

3. 其他情况

适用 不适用

(四) 其他重大合同

适用 不适用

十四、募集资金使用进展说明

适用 不适用

十五、其他对投资者作出价值判断和投资决策有重大影响的重大事项的说明

适用 不适用



## 第七节 股份变动及股东情况

### 一、股本变动情况

#### (一) 股份变动情况表

##### 1、股份变动情况表

单位：股

	本次变动前		本次变动增减(+, -)					本次变动后	
	数量	比例 (%)	发行 新股	送 股	公积金 转股	其他	小计	数量	比例(%)
一、有限售条件股份	12,090,000	1.55				-120,000	-120,000	11,970,000	1.53
1、国家持股									
2、国有法人持股									
3、其他内资持股	12,090,000	1.55				-120,000	-120,000	11,970,000	1.53
其中：境内非国有法人持股									
境内自然人持股	12,090,000	1.55				-120,000	-120,000	11,970,000	1.53
4、外资持股									
其中：境外法人持股									
境外自然人持股									
二、无限售条件流通股份	770,118,869	98.45						770,118,869	98.47
1、人民币普通股	770,118,869	98.45						770,118,869	98.47
2、境内上市的外资股									
3、境外上市的外资股									
4、其他									
三、股份总数	782,208,869	100				-120,000	-120,000	782,088,869	100

**2、 股份变动情况说明**

√适用 □不适用

公司 2021 年限制性股票激励计划中首次授予的 1 名激励对象因身故，不再符合激励条件，根据《上市公司股权激励管理办法》及《激励计划》的相关规定，公司已于 2023 年 9 月 14 日对其已获授但尚未解除限售的限制性股票予以回购注销。本次注销完成后，公司股份总数变更为 782,088,869 股。

**3、 股份变动对最近一年和最近一期每股收益、每股净资产等财务指标的影响（如有）**

√适用 □不适用

报告期，公司完成了部分限制性股票回购注销，总股本由期初 782,208,869 股变更为 782,088,869 股，本次股份变动对最近一年和最近一期每股收益、每股净资产等财务指标影响金额较小。

**4、 公司认为必要或证券监管机构要求披露的其他内容**

□适用 √不适用

**(二) 限售股份变动情况**

√适用 □不适用

单位：股

股东名称	年初限售股数	本年解除限售股数	本年增加限售股数	年末限售股数	限售原因	解除限售日期
2021 年限制性股票激励计划激励对象	12,090,000			11,970,000	股权激励	根据公司《2021 年限制性股票激励计划（草案修订稿）》规定执行
合计	12,090,000			11,970,000	/	/

## 二、证券发行与上市情况

## (一)截至报告期内证券发行情况

适用 不适用

截至报告期内证券发行情况的说明（存续期内利率不同的债券，请分别说明）：

适用 不适用

## (二)公司股份总数及股东结构变动及公司资产和负债结构的变动情况

适用 不适用

报告期内，公司回购注销 120000 股已获授但尚未解除限售的限制性股票。

## (三)现存的内部职工股情况

适用 不适用

## 三、股东和实际控制人情况

## (一) 股东总数

截至报告期末普通股股东总数(户)	40,784
年度报告披露日前上一月末的普通股股东总数(户)	41,034
截至报告期末表决权恢复的优先股股东总数(户)	0
年度报告披露日前上一月末表决权恢复的优先股股东总数(户)	0

## (二) 截至报告期末前十名股东、前十名流通股股东（或无限售条件股东）持股情况表

单位：股

前十名股东持股情况（不含通过转融通出借股份）

股东名称			比例(%)	持有	质押、标记或冻结情况	股东性质

(全称)	报告期内增 减	期末持股数 量		有限 售条 件股 份数 量	股份状态	数量	
江苏省盐业集团有限责任公司	0	488,442,840	62.45	0	无		国有法人
建水新江淮企业管理有限公司	0	11,537,450	1.48	0	质押	11,500,000	境内非国有法人
江苏华昌化工股份有限公司	+382,800	10,068,500	1.29	0	无		境内非国有法人
袁风六	+5,003,200	5,003,200	0.64	0	无		境内自然人
山西省盐业集团有限责任公司	0	3,500,000	0.45	0	无		境内非国有法人
潘剑青	+3,306,646	3,306,646	0.42	0	无		境内自然人
罗军	+624,300	2,483,255	0.32	0	无		境内自然人
香港中央结算有限公司	+2,089,504	2,089,504	0.27	0	无		其他
向上	+1,516,887	1,516,887	0.19	0	无		境内自然人
宗凤贯	+290,000	1,100,000	0.14	0	无		境内自然人

前十名无限售条件股东持股情况

股东名称	持有无限售条件流通股的数量	股份种类及数量	
		种类	数量
江苏省盐业集团有限责任公司	488,442,840	人民币普通股	488,442,840
建水新江淮企业管理有限公司	11,537,450	人民币普通股	11,537,450

江苏华昌化工股份有限公司	10,068,500	人民币普通股	10,068,500
袁风六	5,003,200	人民币普通股	5,003,200
山西省盐业集团有限责任公司	3,500,000	人民币普通股	3,500,000
潘剑青	3,306,646	人民币普通股	3,306,646
罗军	2,483,255	人民币普通股	2,483,255
香港中央结算有限公司	2,089,504	人民币普通股	2,089,504
向上	1,516,887	人民币普通股	1,516,887
宗凤贯	1,100,000	人民币普通股	1,100,000
前十名股东中回购专户情况说明	无		
上述股东委托表决权、受托表决权、放弃表决权的说明	无		
上述股东关联关系或一致行动的说明	公司控股股东与其他股东不存在关联关系或一致行动关系；公司未知其他股东之间是否存在关联关系或一致行动关系。公司控股股东与其他股东不存在关联关系或一致行动关系；公司未知其他股东之间是否存在关联关系或一致行动关系。		
表决权恢复的优先股股东及持股数量的说明	无		

前十名股东参与转融通业务出借股份情况

适用 不适用

前十名股东较上期发生变化

适用 不适用

前十名有限售条件股东持股数量及限售条件

适用 不适用

单位：股

序号	有限售条件股东名称	持有的有限售条件股份数量	有限售条件股份可上市交易情况		限售条件
			可上市交易时间	新增可上市交易股份数量	
1	吴旭峰	200,000	详见注 1		详见注 2
2	刘正友	200,000	详见注 1		详见注 2
3	肖立松	190,000	详见注 1		详见注 2
4	莫宗强	190,000	详见注 1		详见注 2
5	周兵	160,000	详见注 1		详见注 2
6	丁光旭	160,000	详见注 1		详见注 2
7	张旭东	160,000	详见注 1		详见注 2
8	严红九	120,000	详见注 1		详见注 2
9	成晔	120,000	详见注 1		详见注 2
10	李伟	120,000	详见注 1		详见注 2
上述股东关联关系或一致行动的说明		上述股东不存在关联关系和一致行动人关系			

注 1：根据公司《2021 年限制性股票激励计划（草案修订稿）》的规定，本次股票激励计划授予的限制性股票有三个解除限售日期，各解除限售期内，可解除限售数量占获授权益数量的比例为 1/3；公司于 2024 年 4 月 11 日召开第五届董事会第十四次会议和第五届监事会第十二次会议，审议通过了《关于 2021 年限制性股票激励计划首次授予部分第一个解除限售期解除限售条件成就的议案》，根据《江苏苏盐井神股份有限公司 2021 年限制性股票激励计划（草案修订稿）》（以下简称“《激励计划》”）的相关规定，本次激励计划首次授予第一个解除限售期解除限售条件已经成就，本次股票上市流通总数为 3,327,317 股，上市流通日期为 2024 年 4 月 29 日。

注 2：限售条件的具体内容详见公司于 2022 年 3 月 9 日在上交所网站（www.sse.com.cn）披露的公司《2021 年限制性股票激励计划（草案修订稿）》第八章相关内容。

### (三) 战略投资者或一般法人因配售新股成为前 10 名股东

适用 不适用

#### 四、控股股东及实际控制人情况

##### (一) 控股股东情况

##### 1 法人

适用 不适用

名称	江苏省盐业集团有限责任公司
单位负责人或法定代表人	郑海龙
成立日期	1987-06-01
主要经营业务	食盐、原盐及各类盐类产品的加工、包装、销售。实业投资，化工产品、机械、电力、种植、养殖产品的开发、制造、加工、销售，日用百货、洗涤用品、化妆品、粮油、食品、调味品、厨房用品、保健用品、工艺品、灯、纸制品、文化办公用品等产品的生产、销售，建筑勘探设计，国内外贸易，经营本企业自产产品及相关技术的出口业务；经营本企业生产、科研所需的原辅材料、机械设备、仪器仪表、零配件及相关技术的进口业务。交通运输、广告经营业务（限分支机构经营）。（依法须经批准的项目，经相关部门批准后方可开展经营活动）
报告期内控股和参股的其他境内外上市公司的股权情况	1、持有东华能源（002221，SZ）1,934,000股，占比0.12%；2、持有海通证券（600837，SH）3,943,072股，占比0.03%；3、持有ST大集（000564，SZ）20,568股；4、持有南京银行（601009，SH）24,242,658股，占比0.23%；5、持有苏能股份（600925，SH）9,676,795股，占比0.14%；6、持有雪天盐业（600929，SH）11,506,938股，占比0.69%
其他情况说明	无

##### 2 自然人

适用 不适用

##### 3 公司不存在控股股东情况的特别说明

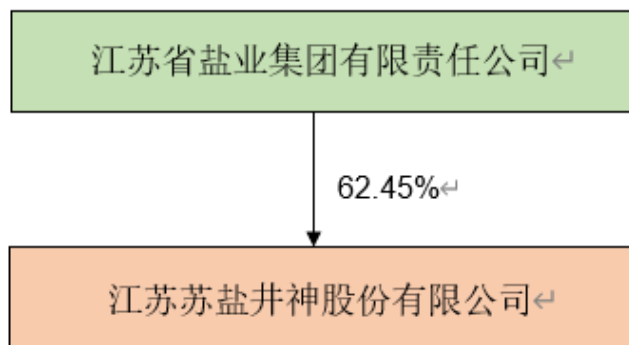
适用 不适用

4 报告期内控股股东变更情况的说明

适用 不适用

5 公司与控股股东之间的产权及控制关系的方框图

适用 不适用



(二) 实际控制人情况

1 法人

适用 不适用

2 自然人

适用 不适用

3 公司不存在实际控制人情况的特别说明

适用 不适用

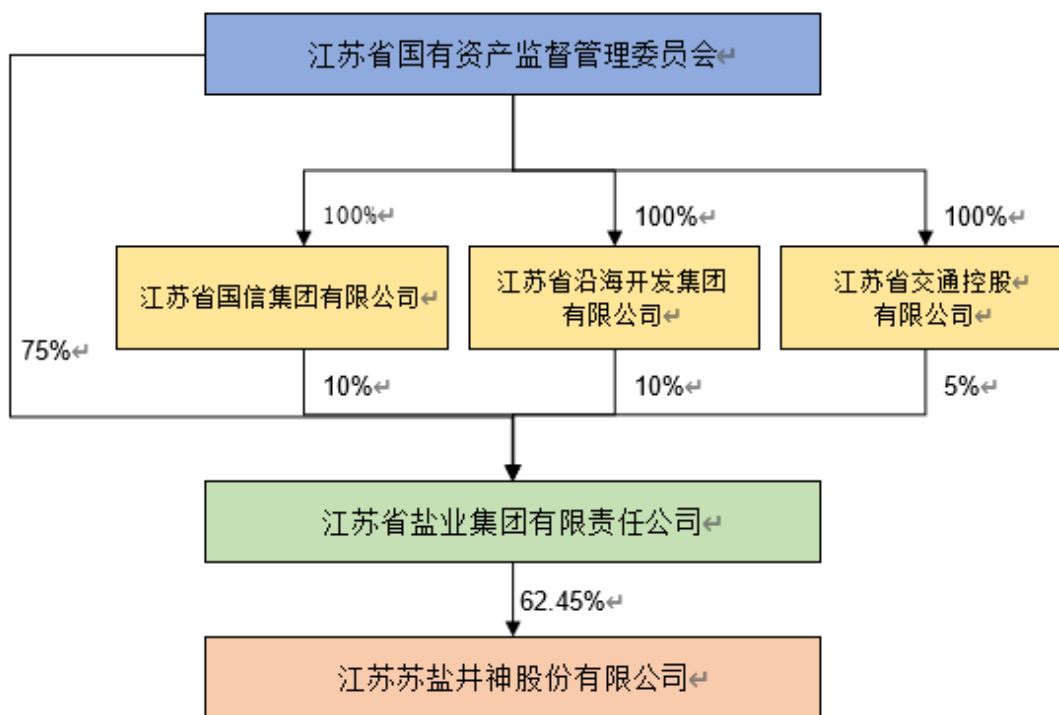
4 报告期内公司控制权发生变更的情况说明

适用 不适用



5 公司与实际控制人之间的产权及控制关系的方框图

适用 不适用



6 实际控制人通过信托或其他资产管理方式控制公司

适用 不适用

(三) 控股股东及实际控制人其他情况介绍

适用 不适用

五、公司控股股东或第一大股东及其一致行动人累计质押股份数量占其所持公司股份数量比例达到 80%以上

适用 不适用

六、其他持股在百分之十以上的法人股东

适用 不适用

七、股份限制减持情况说明

适用 不适用

## 八、股份回购在报告期的具体实施情况

√适用 □不适用

单位：元 币种：人民币

回购股份方案名称	回购注销部分激励对象已获授但尚未解除限售的限制性股票
回购股份方案披露时间	2023 年 7 月 7 日
拟回购股份数量及占总股本的比例(%)	0.015
拟回购金额	524,120.43 (含同期银行存款利息)
拟回购期间	2023 年 9 月 14 日
回购用途	注销
已回购数量(股)	120,000
已回购数量占股权激励计划所涉及的标的股票的比例(%) (如有)	0.99
公司采用集中竞价交易方式减持回购股份的进展情况	不适用

## 第八节 优先股相关情况

□适用 √不适用

## 第九节 债券相关情况

### 一、企业债券、公司债券和非金融企业债务融资工具

适用 不适用

### 二、可转换公司债券情况

适用 不适用

## 第十节 财务报告

### 一、审计报告

√适用 □不适用

## 审计报告

天衡审字(2024)00495 号

江苏苏盐井神股份有限公司全体股东：

### 一、审计意见

我们审计了江苏苏盐井神股份有限公司（以下简称“苏盐井神”）财务报表，包括2023年12月31日的合并及母公司资产负债表，2023年度的合并及母公司利润表、合并及母公司现金流量表、合并及母公司所有者权益变动表以及相关财务报表附注。

我们认为，后附的财务报表在所有重大方面按照企业会计准则的规定编制，公允反映了苏盐井神2023年12月31日的合并及母公司财务状况以及2023年度的合并及母公司经营成果和现金流量。

### 二、形成审计意见的基础

我们按照中国注册会计师审计准则的规定执行了审计工作。审计报告的“注册会计师对财务报表审计的责任”部分进一步阐述了我们在这些准则下的责任。按照中国注册会计师职业道德守则，我们独立于苏盐井神，并履行了职业道德方面的其他责任。我们相信，我们获取的审计证据是充分、适当的，为发表审计意见提供了基础。

### 三、关键审计事项

关键审计事项是我们根据职业判断，认为对本期财务报表审计最为重要的事项。这些事项的应对以对财务报表整体进行审计并形成审计意见为背景，我们不对这些事项单独发表意见。

#### （一）收入确认

##### 1、事项描述

如财务报表附注“七、61营业收入”所述，苏盐井神2023年营业收入56.82亿元，公司销售的产品主要包括盐产品、纯碱、元明粉、氯化钙、小苏打、包装袋、卤水等。收入确认的会计政策详见财务报表附注“五、34收入”所述。由于收入为公司重要财务指标，管理层在收入的确认和列报时可能存在重大错报风险，因此我们将收入确认作为关键审计事项。

## 2、审计应对

我们针对收入确认实施的相关程序包括：

(1) 了解苏盐井神经营业务及产品销售模式，对苏盐井神销售与收款业务关键内部控制进行了解与测试，以评价与收入确认相关内部控制的设计和运行有效性；

(2) 选取样本销售合同，并对合同中约定的交付货物、收取资金等关键条款进行分析，评价公司的收入确认方法是否适当；

(3) 分产品执行分析性程序，就客户构成、销售单价和毛利率与历史数据、同行业数据、公开市场信息进行比对，识别异常的客户与交易；

(4) 检查交易过程中的相关单据，包括销售合同、出库单、验收单、收货回执、销售发票、资金收款凭证等，确认交易是否真实；

(5) 结合对应收账款的审计，将账面应收账款的借方入账金额与营业收入进行核对，检查是否存在异常交易；

(6) 选择重要客户函证本期销售额；

(7) 对客户取得相关商品或服务的控制权时点进行分析评估，进而检查收入确认是否与披露的会计政策一致；

(8) 就资产负债表日前后记录的收入交易，选取样本，检查出库单及其他支持性文件，评价收入是否被记录于恰当的会计期间。

## 四、其他信息

苏盐井神管理层（以下简称管理层）对其他信息负责。其他信息包括苏盐井神2023年年度报告中涵盖的信息，但不包括财务报表和我们的审计报告。

我们对财务报表发表的审计意见不涵盖其他信息，我们也不对其他信息发表任何形式的鉴证结论。

结合我们对财务报表的审计，我们的责任是阅读其他信息，在此过程中，考虑其他信息是否与财务报表或我们在审计过程中了解到的情况存在重大不一致或者似乎存在重大错报。

基于我们已执行的工作，如果我们确定其他信息存在重大错报，我们应当报告该事实。在这方面，我们无任何事项需要报告。

## 五、管理层和治理层对财务报表的责任

管理层负责按照企业会计准则的规定编制财务报表，使其实现公允反映，并设计、执行和维护必要的内部控制，以使财务报表不存在由于舞弊或错误导致的重大错报。

在编制财务报表时，管理层负责评估苏盐井神的持续经营能力，披露与持续经营相关的事项（如适用），并运用持续经营假设，除非管理层计划清算苏盐井神、终止运营或别无其他现实的选择。

治理层负责监督苏盐井神的财务报告过程。

## 六、注册会计师对财务报表审计的责任

我们的目标是对财务报表整体是否不存在由于舞弊或错误导致的重大错报获取合理保证，并出具包含审计意见的审计报告。合理保证是高水平的保证，但并不能保证按照审计准则执行的审计在某一重大错报存在时总能发现。错报可能由于舞弊或错误导致，如果合理预期错报单独或汇总起来可能影响财务报表使用者依据财务报表作出的经济决策，则通常认为错报是重大的。

在按照审计准则执行审计工作的过程中，我们运用职业判断，并保持职业怀疑。同时，我们也执行以下工作：

（1）识别和评估由于舞弊或错误导致的财务报表重大错报风险，设计和实施审计程序以应对这些风险，并获取充分、适当的审计证据，作为发表审计意见的基础。由于舞弊可能涉及串通、伪造、故意遗漏、虚假陈述或凌驾于内部控制之上，未能发现由于舞弊导致的重大错报的风险高于未能发现由于错误导致的重大错报的风险。

（2）了解与审计相关的内部控制，以设计恰当的审计程序。

（3）评价管理层选用会计政策的恰当性和作出会计估计及相关披露的合理性。

（4）对管理层使用持续经营假设的恰当性得出结论。同时，根据获取的审计证据，就可能导致对苏盐井神持续经营能力产生重大疑虑的事项或情况是否存在重大不确定性得出结论。如果

我们得出结论认为存在重大不确定性，审计准则要求我们在审计报告中提请报表使用者注意财务报表中的相关披露；如果披露不充分，我们应当发表非无保留意见。我们的结论基于截至审计报告日可获得的信息。然而，未来的事项或情况可能导致苏盐井神不能持续经营。

(5) 评价财务报表的总体列报（包括披露）、结构和内容，并评价财务报表是否公允反映相关交易和事项。

(6) 就苏盐井神中实体或业务活动的财务信息获取充分、适当的审计证据，以对合并财务报表发表审计意见。我们负责指导、监督和执行集团审计，并对审计意见承担全部责任。

我们与治理层就计划的审计范围、时间安排和重大审计发现等事项进行沟通，包括沟通我们在审计中识别出的值得关注的内部控制缺陷。

我们还就已遵守与独立性相关的职业道德要求向治理层提供声明，并与治理层沟通可能被合理认为影响我们独立性的所有关系和其他事项，以及相关的防范措施（如适用）。

从与治理层沟通过的事项中，我们确定哪些事项对本期财务报表审计最为重要，因而构成关键审计事项。我们在审计报告中描述这些事项，除非法律法规禁止公开披露这些事项，或在极少数情形下，如果合理预期在审计报告中沟通某事项造成的负面后果超过在公众利益方面产生的益处，我们确定不应在审计报告中沟通该事项。

天衡会计师事务所（特殊普通合伙）

中国注册会计师：倪新浩

（项目合伙人）

中国·南京

中国注册会计师：吴杰

2024 年 4 月 29 日

## 二、财务报表

## 合并资产负债表

2023 年 12 月 31 日

编制单位:江苏苏盐井神股份有限公司

单位:元币种:人民币

项目	附注	2023 年 12 月 31 日	2022 年 12 月 31 日
<b>流动资产:</b>			
货币资金	七、1	3,099,677,005.54	2,280,701,191.01
结算备付金		-	
拆出资金		-	
交易性金融资产	七、2	380,044,218.27	784,884,842.17
衍生金融资产		-	
应收票据		-	
应收账款	七、5	167,698,390.89	204,372,598.87
应收款项融资	七、7	604,210,027.28	904,917,069.03
预付款项	七、8	26,301,368.73	36,184,773.50
应收保费		-	
应收分保账款		-	
应收分保合同准备金		-	
其他应收款	七、9	19,558,721.46	19,644,969.41
其中: 应收利息		-	
应收股利		-	
买入返售金融资产		-	
存货	七、10	542,098,992.01	644,736,589.66
合同资产		-	
持有待售资产	七、11	35,294,791.36	35,294,791.36
一年内到期的非流动资产		-	



其他流动资产	七、13	57,357,934.21	16,637,790.39
流动资产合计		4,932,241,449.75	4,927,374,615.40
<b>非流动资产：</b>			
发放贷款和垫款		-	
债权投资		-	
其他债权投资		-	
长期应收款		-	
长期股权投资		-	
其他权益工具投资		-	
其他非流动金融资产	七、19	2,403,246.94	2,361,964.45
投资性房地产	七、20	227,160,046.49	206,983,372.06
固定资产	七、21	3,183,602,151.83	3,315,955,037.47
在建工程	七、22	946,364,017.23	441,351,561.78
生产性生物资产		-	
油气资产		-	
使用权资产	七、25	28,719,033.65	32,660,000.07
无形资产	七、26	634,208,178.18	638,851,585.82
开发支出		-	
商誉		-	
长期待摊费用	七、28	8,758,931.97	9,384,133.88
递延所得税资产	七、29	77,923,633.72	82,334,937.51
其他非流动资产	七、30	65,008,500.00	64,498,500.00
非流动资产合计		5,174,147,740.01	4,794,381,093.04
资产总计		10,106,389,189.76	9,721,755,708.44
<b>流动负债：</b>			
短期借款	七、32	345,064,155.28	712,483,698.63
向中央银行借款		-	

拆入资金		-	
交易性金融负债		-	
衍生金融负债		-	
应付票据	七、35	168,815,150.23	288,079,851.53
应付账款	七、36	1,080,015,577.93	904,466,797.61
预收款项	七、37	23,215,740.24	14,769,221.50
合同负债	七、38	137,283,468.84	123,932,432.92
卖出回购金融资产款		-	
吸收存款及同业存放		-	
代理买卖证券款		-	
代理承销证券款		-	
应付职工薪酬	七、39	94,662,639.55	90,904,523.09
应交税费	七、40	69,783,488.15	96,820,568.63
其他应付款	七、41	314,558,083.56	293,382,081.01
其中：应付利息		-	
应付股利		4,009,965.91	4,009,965.91
应付手续费及佣金		-	
应付分保账款		-	
持有待售负债		-	
一年内到期的非流动负债	七、43	521,410,943.52	89,296,646.27
其他流动负债	七、44	104,150,905.95	102,415,271.28
流动负债合计		2,858,960,153.25	2,716,551,092.47
<b>非流动负债：</b>			
保险合同准备金		-	
长期借款	七、45	1,262,400,000.00	1,584,500,000.00
应付债券		-	
其中：优先股			

永续债			
租赁负债	七、47	26,134,910.22	29,745,221.72
长期应付款		-	
长期应付职工薪酬			
预计负债	七、50	582,945.00	9,980,400.00
递延收益	七、51	29,450,828.73	33,686,595.18
递延所得税负债	七、29	349,878.35	699,756.70
其他非流动负债		-	
非流动负债合计		1,318,918,562.30	1,658,611,973.60
负债合计		4,177,878,715.55	4,375,163,066.07
<b>所有者权益（或股东权益）：</b>			
实收资本（或股本）	七、53	782,088,869.00	782,208,869.00
其他权益工具		-	
其中：优先股			
永续债			
资本公积	七、55	1,715,842,468.79	1,702,623,695.29
减：库存股	七、56	53,504,209.72	58,083,411.04
其他综合收益	七、57	-2,207,034.40	-217,186.34
专项储备	七、58	58,596,101.78	35,755,062.69
盈余公积	七、59	264,190,534.29	208,618,551.06
一般风险准备		-	
未分配利润	七、60	2,783,870,899.32	2,382,297,067.41
归属于母公司所有者权益（或股东权益）合计		5,548,877,629.06	5,053,202,648.07
少数股东权益		379,632,845.15	293,389,994.30
所有者权益（或股东权益）合计		5,928,510,474.21	5,346,592,642.37

负债和所有者权益 (或股东权益) 总计		10,106,389,189.76	9,721,755,708.44
------------------------	--	-------------------	------------------

公司负责人：吴旭峰 主管会计工作负责人：许海军 会计机构负责人：夏文生

### 母公司资产负债表

2023 年 12 月 31 日

编制单位：江苏苏盐井神股份有限公司

单位：元 币种：人民币

项目	附注	2023 年 12 月 31 日	2022 年 12 月 31 日
<b>流动资产：</b>			
货币资金		2,043,460,935.63	1,161,773,112.45
交易性金融资产		380,044,218.27	669,784,006.55
衍生金融资产		-	
应收票据		-	
应收账款	十九、1	266,970,306.98	320,342,824.91
应收款项融资		464,983,824.43	730,084,467.11
预付款项		8,293,230.93	625,425.07
其他应收款	十九、2	1,029,997,700.41	1,025,085,613.06
其中：应收利息		-	
应收股利		-	4,500,000.00
存货		240,494,784.10	291,753,454.44
合同资产		-	
持有待售资产		-	
一年内到期的非流动资产		-	
其他流动资产		9,804,772.68	3,058,069.66
流动资产合计		4,444,049,773.43	4,202,506,973.25

<b>非流动资产：</b>			
债权投资		-	
其他债权投资		-	
长期应收款		-	
长期股权投资	十九、3	2,434,910,540.72	2,248,195,161.85
其他权益工具投资		-	
其他非流动金融资产		-	
投资性房地产		-	
固定资产		1,872,457,555.54	1,947,603,553.30
在建工程		304,386,886.85	272,806,973.74
生产性生物资产		-	
油气资产		-	
使用权资产		-	
无形资产		153,953,566.38	155,731,852.57
开发支出		-	
商誉		-	
长期待摊费用		-	
递延所得税资产		13,664,743.96	13,546,014.84
其他非流动资产		-	
非流动资产合计		4,779,373,293.45	4,637,883,556.30
资产总计		9,223,423,066.88	8,840,390,529.55
<b>流动负债：</b>			
短期借款		335,055,138.89	712,483,698.63
交易性金融负债		-	
衍生金融负债		-	
应付票据		95,474,749.13	246,543,085.43
应付账款		629,033,632.26	551,436,560.79

预收款项		-	
合同负债		59,168,619.88	73,092,874.38
应付职工薪酬		49,867,946.74	51,175,633.67
应交税费		39,511,414.06	36,668,201.26
其他应付款		1,351,520,133.72	931,203,119.01
其中：应付利息		-	
应付股利		-	
持有待售负债		-	
一年内到期的非流动负债		501,747,138.89	75,756,739.72
其他流动负债		7,691,920.59	9,502,073.67
流动负债合计		3,069,070,694.16	2,687,861,986.56
<b>非流动负债：</b>			
长期借款		1,228,400,000.00	1,534,500,000.00
应付债券		-	
其中：优先股			
永续债			
租赁负债		-	
长期应付款		-	
长期应付职工薪酬			
预计负债		-	
递延收益		22,504,984.67	23,735,276.67
递延所得税负债		-	
其他非流动负债		-	
非流动负债合计		1,250,904,984.67	1,558,235,276.67
负债合计		4,319,975,678.83	4,246,097,263.23
<b>所有者权益（或股东权益）：</b>			
实收资本（或股本）		782,088,869.00	782,208,869.00

其他权益工具		-	
其中：优先股			
永续债			
资本公积		2,351,446,382.37	2,337,853,209.49
减：库存股		53,504,209.72	58,083,411.04
其他综合收益		-	
专项储备		31,239,085.49	14,609,976.08
盈余公积		262,767,813.89	207,195,830.66
未分配利润		1,529,409,447.02	1,310,508,792.13
所有者权益（或股东权益）合计		4,903,447,388.05	4,594,293,266.32
负债和所有者权益（或股东权益）总计		9,223,423,066.88	8,840,390,529.55

公司负责人：吴旭峰 主管会计工作负责人：许海军 会计机构负责人：夏文生

### 合并利润表

2023 年 1—12 月

单位：元币种：人民币

项目	附注	2023 年度	2022 年度
一、营业总收入		5,682,360,911.61	5,969,096,031.06
其中：营业收入	七、61	5,682,360,911.61	5,969,096,031.06
利息收入		-	
已赚保费		-	
手续费及佣金收入		-	
二、营业总成本		4,885,034,424.76	5,014,673,751.10
其中：营业成本	七、61	3,750,390,624.93	3,972,754,993.62
利息支出		-	

手续费及佣金支出		-	
退保金		-	
赔付支出净额		-	
提取保险责任准备金净额		-	
保单红利支出		-	
分保费用		-	
税金及附加	七、62	124,464,493.35	136,157,484.42
销售费用	七、63	438,207,524.50	409,174,473.84
管理费用	七、64	367,769,749.12	295,349,809.62
研发费用	七、65	202,748,108.35	166,786,699.90
财务费用	七、66	1,453,924.51	34,450,289.70
其中：利息费用		48,715,138.06	48,553,888.77
利息收入		49,910,862.38	25,798,675.01
加：其他收益	七、67	82,485,075.73	82,098,674.87
投资收益（损失以“-”号填列）	七、68	18,135,750.53	15,471,184.34
其中：对联营企业和合营企业的投资收益			
以摊余成本计量的金融资产终止确认收益			
汇兑收益（损失以“-”号填列）		-	
净敞口套期收益（损失以“-”号填列）		-	
公允价值变动收益（损失以“-”号填列）	七、70	301,494.21	-1,088,512.31
信用减值损失（损失以“-”号填列）	七、71	-21,374,246.26	-635,306.03
资产减值损失（损失以“-”号填列）	七、72	-3,274,769.71	-18,764,627.01



资产处置收益（损失以“－”号填列）	七、73	32,487,170.69	7,523,708.68
三、营业利润（亏损以“－”号填列）		906,086,962.04	1,039,027,402.50
加：营业外收入	七、74	15,823,356.37	3,185,496.60
减：营业外支出	七、75	9,357,994.10	22,900,487.83
四、利润总额（亏损总额以“－”号填列）		912,552,324.31	1,019,312,411.27
减：所得税费用	七、76	173,813,598.12	197,896,527.81
五、净利润（净亏损以“－”号填列）		738,738,726.19	821,415,883.46
（一）按经营持续性分类			
1. 持续经营净利润（净亏损以“－”号填列）		738,738,726.19	821,415,883.46
2. 终止经营净利润（净亏损以“－”号填列）			
（二）按所有权归属分类			
1. 归属于母公司股东的净利润（净亏损以“－”号填列）		738,393,009.30	803,922,985.85
2. 少数股东损益（净亏损以“－”号填列）		345,716.89	17,492,897.61
六、其他综合收益的税后净额	七、77	-1,989,848.06	848,340.08
（一）归属母公司所有者的其他综合收益的税后净额		-1,989,848.06	848,340.08
1. 不能重分类进损益的其他综合收益		-	
（1）重新计量设定受益计划变动额			
（2）权益法下不能转损益的其他综合收益			
（3）其他权益工具投资公允价值变动			

(4) 企业自身信用风险公允价值变动			
2. 将重分类进损益的其他综合收益		-1,989,848.06	848,340.08
(1) 权益法下可转损益的其他综合收益			
(2) 其他债权投资公允价值变动			
(3) 金融资产重分类计入其他综合收益的金额			
(4) 其他债权投资信用减值准备			
(5) 现金流量套期储备			
(6) 外币财务报表折算差额		-1,989,848.06	848,340.08
(7) 其他			
(二) 归属于少数股东的其他综合收益的税后净额			
七、综合收益总额		736,748,878.13	822,264,223.54
(一) 归属于母公司所有者的综合收益总额		736,403,161.24	804,771,325.93
(二) 归属于少数股东的综合收益总额		345,716.89	17,492,897.61
八、每股收益：			
(一) 基本每股收益(元/股)	二十、2	0.9536	1.0383
(二) 稀释每股收益(元/股)		0.9536	1.0369

本期发生同一控制下企业合并的，被合并方在合并前实现的净利润为：0 元，上期被合并方实现的净利润为：0 元。

公司负责人：吴旭峰 主管会计工作负责人：许海军 会计机构负责人：夏文生

#### 母公司利润表

2023 年 1—12 月

单位:元币种:人民币

项目	附注	2023 年度	2022 年度
一、营业收入	十九、4	4,017,170,008.63	4,287,950,178.66
减: 营业成本	十九、4	2,743,491,582.82	3,018,212,556.02
税金及附加		83,951,106.38	94,447,935.83
销售费用		129,019,765.08	74,730,081.85
管理费用		220,746,371.05	152,563,526.45
研发费用		173,530,708.69	151,708,072.22
财务费用		22,622,780.34	50,865,957.62
其中: 利息费用		35,633,607.45	36,476,182.75
利息收入		45,221,989.98	20,354,192.35
加: 其他收益		16,525,541.81	6,448,920.00
投资收益(损失以“-”号填列)	十九、5	20,003,370.40	18,363,150.80
其中: 对联营企业和合营企业的投资收益			
以摊余成本计量的金融资产终止确认收益			
净敞口套期收益(损失以“-”号填列)			
公允价值变动收益(损失以“-”号填列)		260,211.72	-988,578.07
信用减值损失(损失以“-”号填列)		2,195,873.38	4,287,461.55
资产减值损失(损失以“-”号填列)		60,294.00	-13,986,568.23
资产处置收益(损失以“-”号填列)		-1,141,237.22	
二、营业利润(亏损以“-”号填列)		681,711,748.36	759,546,434.72
加: 营业外收入		1,288,505.69	228,396.29

减：营业外支出		6,040,954.75	8,188,233.18
三、利润总额（亏损总额以“-”号填列）		676,959,299.30	751,586,597.83
减：所得税费用		121,239,467.02	136,863,023.55
四、净利润（净亏损以“-”号填列）		555,719,832.28	614,723,574.28
（一）持续经营净利润（净亏损以“-”号填列）			
（二）终止经营净利润（净亏损以“-”号填列）			
五、其他综合收益的税后净额			
（一）不能重分类进损益的其他综合收益			
1. 重新计量设定受益计划变动额			
2. 权益法下不能转损益的其他综合收益			
3. 其他权益工具投资公允价值变动			
4. 企业自身信用风险公允价值变动			
（二）将重分类进损益的其他综合收益		-	
1. 权益法下可转损益的其他综合收益			
2. 其他债权投资公允价值变动			
3. 金融资产重分类计入其他综合收益的金额			
4. 其他债权投资信用减值准备			
5. 现金流量套期储备			
6. 外币财务报表折算差额			

7. 其他			
六、综合收益总额		555,719,832.28	614,723,574.28

公司负责人：吴旭峰 主管会计工作负责人：许海军 会计机构负责人：夏文生

### 合并现金流量表

2023 年 1—12 月

单位：元 币种：人民币

项目	附注	2023年度	2022年度
<b>一、经营活动产生的现金流量：</b>			
销售商品、提供劳务收到的现金		4,891,819,589.88	5,008,013,262.23
客户存款和同业存放款项净增加额		-	
向中央银行借款净增加额		-	
向其他金融机构拆入资金净增加额		-	
收到原保险合同保费取得的现金		-	
收到再保业务现金净额		-	
保户储金及投资款净增加额		-	
收取利息、手续费及佣金的现金		-	
拆入资金净增加额		-	
回购业务资金净增加额		-	
代理买卖证券收到的现金净额			
收到的税费返还		23,822,418.01	50,028,452.55
收到其他与经营活动有关的现金	七、78(1)	246,079,495.29	213,491,616.04

经营活动现金流入小计		5,161,721,503.18	5,271,533,330.82
购买商品、接受劳务支付的现金		2,201,782,829.35	2,624,254,831.83
客户贷款及垫款净增加额		-	
存放中央银行和同业款项净增加额		-	
支付原保险合同赔付款项的现金		-	
拆出资金净增加额			
支付利息、手续费及佣金的现金		-	
支付保单红利的现金		-	
支付给职工及为职工支付的现金		810,970,137.74	730,671,741.14
支付的各项税费		576,038,438.83	559,257,550.90
支付其他与经营活动有关的现金	七、78(1)	276,062,720.22	214,598,096.65
经营活动现金流出小计		3,864,854,126.14	4,128,782,220.52
经营活动产生的现金流量净额		1,296,867,377.04	1,142,751,110.30
<b>二、投资活动产生的现金流量：</b>			
收回投资收到的现金		1,445,100,835.62	1,450,000,000.00
取得投资收益收到的现金		17,934,112.37	15,247,889.86
处置固定资产、无形资产和其他长期资产收回的现金净额		42,816,473.61	30,691,538.85
处置子公司及其他营业单位收到的现金净额		-	
收到其他与投资活动有关的现金	七、78(2)	2,610,422.92	9,227,739.90
投资活动现金流入小计		1,508,461,844.52	1,505,167,168.61

购建固定资产、无形资产和其他长期资产支付的现金		382,803,055.63	368,194,007.59
投资支付的现金		1,040,000,000.00	1,885,068,880.00
质押贷款净增加额		-	
取得子公司及其他营业单位支付的现金净额		-	
支付其他与投资活动有关的现金	七、78(2)	17,810,629.88	12,321,615.64
投资活动现金流出小计		1,440,613,685.51	2,265,584,503.23
投资活动产生的现金流量净额		67,848,159.01	-760,417,334.62
<b>三、筹资活动产生的现金流量：</b>			
吸收投资收到的现金		86,796,640.74	188,298,900.00
其中：子公司吸收少数股东投资收到的现金		86,796,640.74	128,800,000.00
取得借款收到的现金		1,298,100,000.00	3,119,736,000.00
收到其他与筹资活动有关的现金	七、78(3)	-	18,294,878.57
筹资活动现金流入小计		1,384,896,640.74	3,326,329,778.57
偿还债务支付的现金		1,555,924,831.43	2,294,372,192.23
分配股利、利润或偿付利息支付的现金		360,445,838.75	174,901,512.80
其中：子公司支付给少数股东的股利、利润		1,362,000.00	1,309,500.00
支付其他与筹资活动有关的现金	七、78(3)	5,514,120.43	4,394,707.37
筹资活动现金流出小计		1,921,884,790.61	2,473,668,412.40
筹资活动产生的现金流量净额		-536,988,149.87	852,661,366.17
<b>四、汇率变动对现金及现金等价物的影响</b>		4,575,285.03	1,034,550.08

五、现金及现金等价物净增加额		832,302,671.21	1,236,029,691.93
加：期初现金及现金等价物余额		2,197,039,640.40	961,009,948.47
六、期末现金及现金等价物余额	七、79(4)	3,029,342,311.61	2,197,039,640.40

公司负责人：吴旭峰 主管会计工作负责人：许海军 会计机构负责人：夏文生

### 母公司现金流量表

2023 年 1—12 月

单位：元币种：人民币

项目	附注	2023年度	2022年度
<b>一、经营活动产生的现金流量：</b>			
销售商品、提供劳务收到的现金		2,812,270,764.02	3,081,295,779.25
收到的税费返还		16,804,188.19	25,117,930.38
收到其他与经营活动有关的现金		388,832,864.90	205,141,299.84
经营活动现金流入小计		3,217,907,817.11	3,311,555,009.47
购买商品、接受劳务支付的现金		871,136,067.25	1,551,449,620.75
支付给职工及为职工支付的现金		393,030,369.79	352,883,762.26
支付的各项税费		365,654,127.06	389,770,778.80
支付其他与经营活动有关的现金		234,118,420.21	619,718,443.07
经营活动现金流出小计		1,863,938,984.31	2,913,822,604.88
经营活动产生的现金流量净额		1,353,968,832.80	397,732,404.59
<b>二、投资活动产生的现金流量：</b>			



收回投资收到的现金		1,270,000,000.00	1,220,000,000.00
取得投资收益收到的现金		24,503,370.40	13,863,150.80
处置固定资产、无形资产和其他长期资产收回的现金净额		4,027,413.57	700,974.53
处置子公司及其他营业单位收到的现金净额		-	
收到其他与投资活动有关的现金		1,200,000.00	
投资活动现金流入小计		1,299,730,783.97	1,234,564,125.33
购建固定资产、无形资产和其他长期资产支付的现金		18,026,862.60	99,202,971.35
投资支付的现金		1,141,251,312.90	1,601,200,000.00
取得子公司及其他营业单位支付的现金净额		-	
支付其他与投资活动有关的现金		9,177,815.01	11,894,541.36
投资活动现金流出小计		1,168,455,990.51	1,712,297,512.71
投资活动产生的现金流量净额		131,274,793.46	-477,733,387.38
<b>三、筹资活动产生的现金流量：</b>			
吸收投资收到的现金		-	59,498,900.00
取得借款收到的现金		1,288,100,000.00	3,055,736,000.00
收到其他与筹资活动有关的现金		-	18,294,878.57
筹资活动现金流入小计		1,288,100,000.00	3,133,529,778.57
偿还债务支付的现金		1,545,392,947.93	2,274,367,192.23
分配股利、利润或偿付利息支付的现金		324,194,994.04	162,524,875.69
支付其他与筹资活动有关的现金		524,120.43	1.00
筹资活动现金流出小计		1,870,112,062.40	2,436,892,068.92

筹资活动产生的现金流量净额		-582,012,062.40	696,637,709.65
四、汇率变动对现金及现金等价物的影响		6,790,227.83	363,513.01
五、现金及现金等价物净增加额		910,021,791.69	617,000,239.87
加：期初现金及现金等价物余额		1,133,439,143.94	516,438,904.07
六、期末现金及现金等价物余额		2,043,460,935.63	1,133,439,143.94

公司负责人：吴旭峰 主管会计工作负责人：许海军 会计机构负责人：夏文生

合并所有者权益变动表

2023 年 1—12 月

单位:元币种:人民币

项目	2023 年度														
	归属于母公司所有者权益											少数股东权益	所有者权益合计		
	实收资本 (或股本)	其他权益 工具			资本公积	减:库存 股	其他综合 收益	专项储备	盈余公积	一般 风险 准备	未分配利润			其他	小计
		优先 股	永续 债	其他											
一、上年年末余额	782,208,869.00			1,702,623,695.29	-58,083,411.04	-217,186.34	35,755,062.69	208,618,551.06		2,382,297,067.41		5,053,202,648.07	293,389,994.30	5,346,592,642.37	
加:会计政策变更												-		-	
期差错更正												-		-	

苏盐井神 2023 年年度报告

他														
二、 本年期初余额	782,208,869.00	-	-	-	1,702,623,695.29	58,083,411.04	-217,186.34	35,755,062.69	208,618,551.06	-	2,382,297,067.41	5,053,202,648.07	293,389,994.30	5,346,592,642.37
三、 本期增减变动金额 (减少以“一”号填列)	-120,000.00	-	-	-	13,218,773.50	4,579,201.32	-1,989,848.06	22,841,039.09	55,571,983.23	-	401,573,831.91	495,674,980.99	86,242,850.85	581,917,831.84
(一) 综合收益总额							-1,989,848.06				738,393,009.30	736,403,161.24	345,716.89	736,748,878.13
(二) 所有者投入和减少资本	-120,000.00	-	-	-	13,218,773.50	4,579,201.32	-	-	-	-	-	17,677,974.82	87,259,133.96	104,937,108.78

1. 所有者投入的普通股	-				-							-	86,796,640.74	86,796,640.74
2. 其他权益工具持有者投入资本												-		-
3. 股份支付计入所有者权益的金额					13,673,573.50	4,004,401.32						17,677,974.82	462,493.22	18,140,468.04
4. 其他	-120,000.00				-454,800.00	574,800.00						-		-
(三) 利	-	-	-	-	-	-	-	-	55,571,983.23	-	-336,819,177.39	281,247,194.16	4,539,846.00	285,787,040.16

苏盐井神 2023 年年度报告

润分配															
1. 提取 盈余 公积								55,571,983.23		-				-	
2. 提取 一般 风险 准备														-	
3. 对所有者 (或 股东) 的分配										-				-	
										281,551,992.84			281,551,992.84	1,362,000.00	282,913,992.84
4. 其他														-	-
										304,798.68			304,798.68	3,177,846.00	2,873,047.32
(四)所有者 权益 内部 结转														3,177,846.00	3,177,846.00

1. 资本 公积 转增 资本 (或 股 本)	-				-					-	-	3,177,846.00	3,177,846.00
2. 盈余 公积 转增 资本 (或 股 本)	-										-		-
3. 盈余 公积 弥补 亏损											-		-
4. 设定 受益 计划 变动 额结 转留											-		-

苏盐井神 2023 年年度报告

存收益														
5. 其他综合收益结转留存收益													-	-
6. 其他													-	-
(五) 专项储备	-	-	-	-	-	-	22,841,039.09	-	-	-	-	-	22,841,039.09	22,841,039.09
1. 本期提取							66,182,855.35						66,182,855.35	66,182,855.35
2. 本期使用							43,341,816.26						43,341,816.26	43,341,816.26
(六) 其他													-	-



苏盐井神 2023 年年度报告

四、 本期 期末 余额	782,088, 869.00	-	-	-	1,715,842, 468.79	- 53,504,2 09.72	- 2,207,0 34.40	58,596,1 01.78	264,190, 534.29	-	2,783,870, 899.32	5,548,877, 629.06	379,632, 845.15	5,928,510, 474.21
----------------------	--------------------	---	---	---	----------------------	------------------------	-----------------------	-------------------	--------------------	---	----------------------	----------------------	--------------------	----------------------

项目	2022 年度													少数股东权 益	所有者权 益 合计
	归属于母公司所有者权益											小计			
	实收资本 (或股本)	其他权益 工具			资本公积	减：库存 股	其他综合 收益	专项储备	盈余公积	一 般 风 险 准 备	未分配利润		其 他		
优 先 股		永 续 债	其 他												
一、 上年 年末 余额	772,926, 545.00				1,641,504, 886.07		- 1,065,5 26.42	17,460,3 71.63	147,146, 193.63		1,757,216, 348.81	4,335,188, 818.72	147,632, 536.98	4,482,821, 355.70	
加： 会计 政策 变更															
期差 错更 正															

苏盐井神 2023 年年度报告

他														
二、 本年期初余额	772,926,545.00			1,641,504,886.07		-1,065,526.42	17,460,371.63	147,146,193.63		1,757,216,348.81		4,335,188,818.72	147,632,536.98	4,482,821,355.70
三、 本期增减变动金额 (减少以“一”号填列)	9,282,324.00			61,118,809.22	-58,083,411.04	848,340.08	18,294,691.06	61,472,357.43		625,080,718.60		718,013,829.35	145,757,457.32	863,771,286.67
(一) 综合收益总额						848,340.08				803,922,985.85		804,771,325.93	17,492,897.61	822,264,223.54
(二) 所有者投入和减少资本	9,282,324.00			61,118,809.22	-58,083,411.04							12,317,722.18	129,059,593.43	141,377,315.61

苏盐井神 2023 年年度报告

1. 所有者投入的普通股	12,090,000.00			47,408,900.00							59,498,900.00	128,800,000.00	188,298,900.00
2. 其他权益工具持有者投入资本													
3. 股份支付计入所有者权益的金额				9,863,337.95	-58,083,411.04						-48,220,073.09	259,593.43	-47,960,479.66
4. 其他	-2,807,676.00			3,846,571.27							1,038,895.27		1,038,895.27
(三) 利								61,472,357.43		-178,842,267.25	-117,369,909.82	-4,365,184.74	-121,735,094.56

苏盐井神 2023 年年度报告

润分配														
1. 提取盈余公积							61,472,357.43			-				
2. 提取一般风险准备														
3. 对所有者（或股东）的分配										-				
										117,487,925.30				
										117,487,925.30				
												1,309,500.00		
														118,797,425.30
4. 其他														
										118,015.48				
										118,015.48				
														-
														2,937,669.26
(四) 所有者权益内部结转														
														3,055,684.74
														3,055,684.74



苏盐井神 2023 年年度报告

存收益													
5. 其他综合收益结转留存收益													
6. 其他													
(五) 专项储备							18,294,691.06					18,294,691.06	18,294,691.06
1. 本期提取							45,146,735.29					45,146,735.29	45,146,735.29
2. 本期使用							-26,852,044.23					-26,852,044.23	-26,852,044.23
(六) 其他												514,466.28	514,466.28

苏盐井神 2023 年年度报告

四、 本期 期末 余额	782,208, 869.00				1,702,623, 695.29	- 58,083,4 11.04	- 217,186 .34	35,755,0 62.69	208,618, 551.06		2,382,297, 067.41		5,053,202, 648.07	293,389, 994.30	5,346,592, 642.37
----------------------	--------------------	--	--	--	----------------------	------------------------	---------------------	-------------------	--------------------	--	----------------------	--	----------------------	--------------------	----------------------

公司负责人：吴旭峰 主管会计工作负责人：许海军 会计机构负责人：夏文生

母公司所有者权益变动表

2023 年 1—12 月

单位：元 币种：人民币

项目	2023 年度										
	实收资本 (或股本)	其他权益工具			资本公积	减：库存 股	其他综合 收益	专项储备	盈余公积	未分配利 润	所有者权 益合计
		优先股	永续债	其他							
一、上年年末余额	782,208, 869.00				2,337,8 53,209. 49	- 58,083,4 11.04		14,609, 976.08	207,195 ,830.66	1,310,5 08,792. 13	4,594,2 93,266. 32
加：会计政策变更											-
前期差错更正											-
其他											-

苏盐井神 2023 年年度报告

二、本年期初余额	782,208,869.00	-	-	-	2,337,853,209.49	-58,083,411.04	-	14,609,976.08	207,195,830.66	1,310,508,792.13	4,594,293,266.32
三、本期增减变动金额（减少以“-”号填列）	-120,000.00	-	-	-	13,593,172.88	4,579,201.32	-	16,629,109.41	55,571,983.23	218,900,654.89	309,154,121.73
（一）综合收益总额										555,719,832.28	555,719,832.28
（二）所有者投入和减少资本	-120,000.00	-	-	-	14,241,784.12	-	-	-	-	-	14,121,784.12
1. 所有者投入的普通股	-				-						-
2. 其他权益工具持有者投入资本											-
3. 股份支付计入所有者权益的金额					14,241,784.12	-					14,241,784.12
4. 其他	-120,000.00				-						120,000.00
（三）利润分配	-	-	-	-	454,800.00	4,579,201.32	-	-	55,571,983.23	337,123,976.07	277,427,591.52



苏盐井神 2023 年年度报告

1. 提取盈余公积									55,571,983.23	-	55,571,983.23	-
2. 对所有者（或股东）的分配						4,579,201.32				-	281,551,992.84	276,972,791.52
3. 其他					-	454,800.00						454,800.00
（四）所有者权益内部结转	-	-	-	-	-	-	-	-	-	-	-	-
1. 资本公积转增资本（或股本）												-
2. 盈余公积转增资本（或股本）												-
3. 盈余公积弥补亏损												-
4. 设定受益计划变动额结转留存收益												-
5. 其他综合收益结转留存收益												-
6. 其他												-
（五）专项储备	-	-	-	-	-	-	-	16,629,109.41	-	-	-	16,629,109.41

苏盐井神 2023 年年度报告

1. 本期提取								52,872,701.90			52,872,701.90
2. 本期使用								- 36,243,592.49			- 36,243,592.49
(六) 其他					- 193,811.24					304,798.68	110,987.44
四、本期期末余额	782,088,869.00	-	-	-	2,351,446,382.37	- 53,504,209.72	-	31,239,085.49	262,767,813.89	1,529,409,447.02	4,903,447,388.05

项目	2022 年度										
	实收资本 (或股本)	其他权益工具			资本公积	减：库存股	其他综合收益	专项储备	盈余公积	未分配利润	所有者权益合计
		优先股	永续债	其他							
一、上年年末余额	772,926,545.00				2,277,300,748.41			5,707,770.00	145,723,473.23	874,627,485.10	4,076,286,021.74
加：会计政策变更											
前期差错更正											

其他											
二、本年期初余额	772,926, 545.00				2,277,3 00,748. 41			5,707,7 70.00	145,723 ,473.23	874,627 ,485.10	4,076,2 86,021. 74
三、本期增减变动金额（减少以“-”号填列）	9,282,32 4.00				60,552, 461.08	- 58,083,4 11.04		8,902,2 06.08	61,472, 357.43	435,881 ,307.03	518,007 ,244.58
（一）综合收益总额										614,723 ,574.28	614,723 ,574.28
（二）所有者投入和减少资本	9,282,32 4.00				60,552, 461.08	- 59,498,9 00.00					10,335, 885.08
1. 所有者投入的普通股	12,090,0 00.00				47,408, 900.00						59,498, 900.00
2. 其他权益工具持有者投入资本											
3. 股份支付计入所有者权益的金额					9,296,9 89.81	- 59,498,9 00.00					- 50,201, 910.19
4. 其他	- 2,807,67 6.00				3,846,5 71.27						1,038,8 95.27

(三) 利润分配						1,415,488.96			61,472,357.43	-178,960,282.73	-116,072,436.34
1. 提取盈余公积									61,472,357.43	-61,472,357.43	
2. 对所有者(或股东)的分配						1,415,488.96				-117,487,925.30	-116,072,436.34
3. 其他											
(四) 所有者权益内部结转											
1. 资本公积转增资本(或股本)											
2. 盈余公积转增资本(或股本)											
3. 盈余公积弥补亏损											
4. 设定受益计划变动额结转留存收益											
5. 其他综合收益结转留存收益											
6. 其他											

苏盐井神 2023 年年度报告

(五) 专项储备								8,902,206.08			8,902,206.08
1. 本期提取								34,056,448.33			34,056,448.33
2. 本期使用								-25,154,242.25			-25,154,242.25
(六) 其他										118,015.48	118,015.48
四、本期期末余额	782,208,869.00				2,337,853,209.49	-58,083,411.04		14,609,976.08	207,195,830.66	1,310,508,792.13	4,594,293,266.32

公司负责人：吴旭峰 主管会计工作负责人：许海军 会计机构负责人：夏文生

### 三、公司基本情况

#### 1. 公司概况

√适用 □不适用

江苏苏盐井神股份有限公司（以下简称“公司”或“本公司”）是由江苏省井神盐业有限公司（以下简称有限公司）于 2009 年 12 月 25 日整体变更设立的股份有限公司。经中国证券监督管理委员会“证监许可[2015]1364 号”文核准，公司于 2015 年 12 月 23 日向社会公开发行人民币普通股。2019 年 1 月 22 日更名为江苏苏盐井神股份有限公司。

本公司统一社会信用代码 91320800720586548C；注册地和总部地址均为：江苏省淮安市淮安海安大道 18 号。本公司及各子公司主要从事盐化工产品的生产和销售。

本财务报表经本公司董事会于 2024 年 4 月 29 日决议批准报出。

### 四、财务报表的编制基础

#### 1. 编制基础

本公司以持续经营为基础，根据实际发生的交易和事项，按照财政部颁布的《企业会计准则—基本准则》及具体会计准则、应用指南、解释以及其他相关规定进行确认和计量，在此基础上编制财务报表。

#### 2. 持续经营

√适用 □不适用

本公司已评价自报告期末起至少 12 个月的持续经营能力，本公司管理层相信公司能自本财务报表批准日后不短于 12 个月的可预见未来期间内持续经营。因此，本公司以持续经营为基础编制截至 2023 年 12 月 31 日止的财务报表。

### 五、重要会计政策及会计估计

具体会计政策和会计估计提示：

√适用 □不适用

本公司根据实际生产经营特点，依据相关企业会计准则的规定，对应收款项坏账准备、存货核算、固定资产折旧、无形资产摊销、收入确认等交易和事项制定了若干项具体会计政策和会计估计，详见以下相关项目之描述。

**1. 遵循企业会计准则的声明**

本公司所编制的财务报表符合企业会计准则的要求，真实、完整地反映了公司的财务状况、经营成果、股东权益变动和现金流量等有关信息。

**2. 会计期间**

本公司会计年度自公历 1 月 1 日起至 12 月 31 日止。

**3. 营业周期**

适用 不适用

本公司从事制盐制碱行业，正常营业周期短于一年。

**4. 记账本位币**

本公司的记账本位币为人民币。

**5. 重要性标准确定方法和选择依据**

适用 不适用

项目	重要性标准
重要的单项计提坏账准备的应收款项	≥1,000 万元人民币
重要的在建工程	投资预算金额较大，当期的发生额或余额大于或等于 1500 万元人民币
重要的非全资子公司	子公司资产总额超过集团总资产的 10%的非全资子公司

**6. 同一控制下和非同一控制下企业合并的会计处理方法**

适用 不适用

**(1) 同一控制下企业合并**

参与合并的各方在合并前后均受同一方或相同的多方最终控制且该控制并非暂时性的，为同一控制下企业合并。合并方在企业合并中取得的资产和负债，以被合并方的资产、负债（包括最终控制方收购被合并方而形成的商誉）在最终控制方合并财务报表中的账面价值为基础，进行相关会计处理。合并方取得的净资产账面价值与支付的合并对价账面价值（或发行股份面值总额）

的差额，调整资本公积（股本溢价），资本公积（股本溢价）不足以冲减的，调整留存收益。合并日为合并方实际取得对被合并方控制权的日期。

通过多次交易分步实现的同一控制下企业合并，合并方在取得被合并方控制权之前持有的长期股权投资，在取得原股权之日与合并方和被合并方同处于同一方最终控制之日孰晚日与合并日之间已确认有关损益、其他综合收益和其他所有者权益变动，分别冲减比较报表期间的期初留存收益或当期损益。

## （2）非同一控制下企业合并

参与合并的各方在合并前后不受同一方或相同的多方最终控制的，为非同一控制下企业合并。购买方支付的合并成本是为取得被购买方控制权而支付的资产、发生或承担的负债以及发行的权益性证券在购买日的公允价值之和。付出资产的公允价值与其账面价值的差额，计入当期损益。购买日是指购买方实际取得对被购买方控制权的日期。

购买方在购买日对合并成本进行分配，确认所取得的被购买方各项可辨认资产、负债及或有负债的公允价值。合并成本大于合并中取得的被购买方可辨认净资产公允价值份额的差额，确认为商誉；合并成本小于合并中取得的被购买方可辨认净资产公允价值份额的差额，计入当期损益。

通过多次交易分步实现的非同一控制下企业合并，对于购买日之前持有的被购买方的股权，按照该股权在购买日的公允价值进行重新计量，公允价值与其账面价值的差额计入当期投资收益；购买日之前持有的被购买方的股权涉及其他综合收益以及其他所有者权益变动的，与其相关的其他综合收益、其他所有者权益变动转为购买日所属当期投资收益，由于被投资方重新计量设定受益计划净负债或净资产变动而产生的其他综合收益除外。

## 7. 控制的判断标准和合并财务报表的编制方法

适用 不适用

合并财务报表的合并范围以控制为基础确定，包括本公司及本公司的子公司（指被本公司控制的主体，包括企业、被投资单位中可分割部分、以及企业所控制的结构化主体等）。子公司的经营成果和财务状况由控制开始日起至控制结束日止包含于合并财务报表中。

本公司通过同一控制下企业合并取得的子公司，在编制合并当期财务报表时，视同被合并子公司在本公司最终控制方对其实施控制时纳入合并范围，并对合并财务报表的期初数以及前期比较报表进行相应调整。



本公司通过非同一控制下企业合并取得的子公司，在编制合并当期财务报表时，以购买日确定的各项可辨认资产、负债的公允价值为基础对子公司的财务报表进行调整，并自购买日起将被合并子公司纳入合并范围。

子公司所采用的会计期间或会计政策与本公司不一致时，在编制合并财务报表时按本公司的会计期间或会计政策对子公司的财务报表进行必要的调整。合并范围内企业之间所有重大交易、余额以及未实现损益在编制合并财务报表时予以抵消。内部交易发生的未实现损失，有证据表明该损失是相关资产减值损失的，则不予抵消。

子公司少数股东应占的权益和损益分别在合并资产负债表中股东权益项目下和合并利润表中净利润项目下单独列示。

子公司少数股东分担的当期亏损超过了少数股东在该子公司期初所有者权益中所享有的份额的，其余额应当冲减少数股东权益。

因处置部分股权投资或其他原因丧失了对原有子公司控制权的，对于剩余股权，按照其在丧失控制权日的公允价值进行重新计量。处置股权取得的对价与剩余股权公允价值之和，减去按原持股比例计算应享有原有子公司自购买日开始持续计算的净资产的份额之间的差额，计入丧失控制权当期的投资收益，同时冲减商誉。与原有子公司股权投资相关的其他综合收益、其他所有者权益变动，在丧失控制权时转为当期投资收益，由于被投资方重新计量设定受益计划净负债或净资产变动而产生的其他综合收益除外。

通过多次交易分步处置对子公司股权投资直至丧失控制权的，需考虑各项交易是否构成一揽子交易，处置对子公司股权投资的各项交易的条款、条件以及经济影响符合以下一种或多种情况，表明应将多次交易事项作为一揽子交易进行会计处理：（1）这些交易是同时或者在考虑了彼此影响的情况下订立的；（2）这些交易整体才能达成一项完整的商业结果；（3）一项交易的发生取决于其他至少一项交易的发生；（4）一项交易单独看是不经济的，但是和其他交易一并考虑时是经济的。

不属于一揽子交易的，对其中每一项交易分别按照前述进行会计处理；若各项交易属于一揽子交易的，将各项交易作为一项处置子公司并丧失控制权的交易进行会计处理；但是，在丧失控制权之前每一次处置价款与处置投资对应的享有该子公司净资产份额的差额，在合并财务报表中确认为其他综合收益，在丧失控制权时一并转入丧失控制权当期的损益。

## 8. 合营安排分类及共同经营会计处理方法

适用 不适用

合营安排分为共同经营和合营企业。共同经营，是指合营方享有该安排相关资产且承担该安排相关负债的合营安排。合营企业，是指合营方仅对该安排的净资产享有权利的合营安排。

共同经营的合营方应当确认其与共同经营中利益份额相关的下列项目，并按照相关企业会计准则的规定进行会计处理：（一）确认单独所持有的资产，以及按其份额确认共同持有的资产；（二）确认单独所承担的负债，以及按其份额确认共同承担的负债；（三）确认出售其享有的共同经营产出份额所产生的收入；（四）按其份额确认共同经营因出售产出所产生的收入；（五）确认单独所发生的费用，以及按其份额确认共同经营发生的费用。

合营方向共同经营投出或出售资产等（该资产构成业务的除外），在该资产等由共同经营出售给第三方之前，应当仅确认因该交易产生的损益中归属于共同经营其他参与方的部分。投出或出售的资产发生符合《企业会计准则第 8 号——资产减值》等规定的资产减值损失的，合营方应当全额确认该损失。

合营方自共同经营购买资产等（该资产构成业务的除外），在将该资产等出售给第三方之前，应当仅确认因该交易产生的损益中归属于共同经营其他参与方的部分。购入的资产发生符合《企业会计准则第 8 号——资产减值》等规定的资产减值损失的，合营方应当按其承担的份额确认该部分损失。

对共同经营不享有共同控制的参与方，如果享有该共同经营相关资产且承担该共同经营相关负债的，应当按照前述规定进行会计处理。

## 9. 现金及现金等价物的确定标准

现金等价物是指企业持有的期限短（一般指从购买日起三个月内到期）、流动性强、易于转换为已知金额现金、价值变动风险很小的投资。

## 10. 外币业务和外币报表折算

适用 不适用

### （1）外币交易的会计处理

发生外币交易时，采用交易发生日的即期汇率将外币金额折算为人民币金额。

于资产负债表日，外币货币性项目采用资产负债表日的即期汇率折算为人民币，所产生的折算差额，除根据借款费用核算方法应予资本化的，计入当期损益。以历史成本计量的外币非货币性项目，于资产负债表日仍采用交易发生日的即期汇率折算。

## （2）外币财务报表的折算

境外经营的资产负债表中的资产和负债项目，采用资产负债表日的即期汇率折算，股东权益项目除未分配利润项目外，其他项目采用发生时的即期汇率折算。境外经营的利润表中的收入和费用项目，采用年平均汇率折算。上述折算产生的外币报表折算差额，在其他综合收益中单独列示。

## 11. 金融工具

适用 不适用

金融工具，是指形成一方的金融资产并形成其他方的金融负债或权益工具的合同。

### （1）金融工具的确认和终止确认

当本公司成为金融工具合同的一方时，确认一项金融资产或金融负债。

金融资产满足下列条件之一的，应当终止确认：（一）收取该金融资产现金流量的合同权利终止。（二）转移了收取金融资产现金流量的权利，或在“过手协议”下承担了及时将收取的现金流量全额支付给第三方的义务；并且实质上转让了金融资产所有权上几乎所有的风险和报酬，或虽然实质上既没有转移也没有保留金融资产所有权上几乎所有的风险和报酬，但放弃了对该金融资产的控制。

金融负债（或其一部分）的现时义务已经解除的，终止确认该金融负债（或该部分金融负债）。

对于以常规方式购买或出售金融资产的，公司在交易日确认将收到的资产和为此将承担的负债，或者在交易日终止确认已出售的资产。

### （2）金融资产的分类和计量

在初始确认金融资产时本公司根据管理金融资产的业务模式和金融资产的合同现金流量特征，将金融资产划分为：以摊余成本计量的金融资产；以公允价值计量且其变动计入其他综合收益的金融资产；以公允价值计量且其变动计入当期损益的金融资产。

#### 1) 金融资产的初始计量：

金融资产在初始确认时以公允价值计量。对于以公允价值计量且其变动计入当期损益的金融资产，相关交易费用直接计入当期损益；对于其他类别的金融资产，相关交易费用计入初始确认金额。因销售产品或提供劳务而产生的、未包含或不考虑重大融资成分的应收款，本公司按照预期有权收取的对价初始计量。

## 2) 金融资产的后续计量:

### ①以摊余成本计量的债务工具投资

金融资产的合同现金流量特征与基本借贷安排相一致，即在特定日期产生的现金流量，仅为对本金和以未偿付本金金额为基础的利息的支付，且公司管理此类金融资产的业务模式为以收取合同现金流量为目的，本公司将其分类为以摊余成本计量的金融资产。该金融资产采用实际利率法，按照摊余成本进行后续计量，其摊销、减值及终止确认产生的利得或损失，计入当期损益。

### ②以公允价值计量且其变动计入其他综合收益的债务工具投资

金融资产的合同现金流量特征与基本借贷安排相一致，即在特定日期产生的现金流量，仅为对本金和以未偿付本金金额为基础的利息的支付，且公司管理此类金融资产的业务模式为既以收取合同现金流量为目标又以出售为目标的，本公司将其分类为以公允价值计量且其变动计入其他综合收益的金融资产。该金融资产采用实际利率法确认的利息收入、减值损失及汇兑差额确认为当期损益，其余公允价值变动计入其他综合收益。终止确认时，之前计入其他综合收益的累计利得或损失从其他综合收益转出，计入当期损益。

### ③指定为以公允价值计量且其变动计入其他综合收益的权益工具投资

初始确认时，本公司将部分非交易性权益工具投资指定为以公允价值计量且其变动计入其他综合收益的金融资产。本公司将其相关股利收入计入当期损益，其公允价值变动计入其他综合收益。该金融资产终止确认时，之前计入其他综合收益的累计利得或损失将从其他综合收益转入留存收益，不计入当期损益。

### ④以公允价值计量且其变动计入当期损益的金融资产

包括分类为以公允价值计量且其变动计入当期损益的金融资产和指定为以公允价值计量且其变动计入当期损益的金融资产。

本公司将持有的未划分为以摊余成本计量和以公允价值计量且其变动计入其他综合收益的金融资产，分类为以公允价值计量且其变动计入当期损益的金融资产。

在初始确认时，为消除或显著减少会计错配，本公司可将金融资产指定为以公允价值计量且其变动计入当期损益的金融资产。

### （3）金融资产转移的确认依据和计量方法

本公司已将金融资产所有权上几乎所有的风险和报酬转移给转入方的，终止确认该金融资产；保留了金融资产所有权上几乎所有的风险和报酬的，不终止确认该金融资产。

本公司既没有转移也没有保留金融资产所有权上几乎所有的风险和报酬，未保留对该金融资产控制的，终止确认该金融资产并将转移中产生或保留的权利和义务单独确认为资产或负债；保留了对该金融资产控制的，按照继续涉入被转移金融资产的程度继续确认有关金融资产，并相应确认相关负债。

### （4）金融负债的分类和计量

金融负债于初始确认时分类为以公允价值计量且其变动计入当期损益的金融负债和其他金融负债。

#### 1) 金融负债的初始计量

金融负债在初始确认时以公允价值计量。对于以公允价值计量且其变动计入当期损益的金融负债，相关交易费用直接计入当期损益；对于以摊余成本计量的金融负债，相关交易费用计入初始确认金额。

#### 2) 金融负债的后续计量

##### ①以公允价值计量且其变动计入当期损益的金融负债

包括交易性金融负债（含属于金融负债的衍生工具）和初始确认时指定为以公允价值计量且其变动计入当期损益的金融负债。

交易性金融负债（含属于金融负债的衍生工具），按照公允价值进行后续计量，除与套期会计有关外，公允价值变动计入当期损益。

指定为以公允价值计量且其变动计入当期损益的金融负债，由本公司自身信用风险变动引起的公允价值变动计入其他综合收益；终止确认时，之前计入其他综合收益的累计利得或损失从其他综合收益中转出，计入留存收益。其余公允价值变动计入当期损益。如果前述会计处理会造成或扩大损益中的会计错配，将该金融负债的全部利得或损失（包括企业自身信用风险变动的影响金额）计入当期损益。

##### ②其他金融负债

除金融资产转移不符合终止确认条件或继续涉入被转移金融资产所形成的金融负债、财务担保合同外的其他金融负债分类为以摊余成本计量的金融负债，按摊余成本进行后续计量，终止确认或摊销产生的利得或损失计入当期损益。

#### （5）金融资产和金融负债的抵销

同时满足下列条件的，金融资产和金融负债以相互抵销后的净额在资产负债表内列示：具有抵销已确认金额的法定权利，且该种法定权利是当前可执行的；计划以净额结算，或同时变现该金融资产和清偿该金融负债。

#### （6）金融工具的公允价值确定

存在活跃市场的金融工具，以活跃市场中的报价确定其公允价值。不存在活跃市场的金融工具，采用估值技术确定其公允价值。在估值时，本公司采用在当前情况下适用并且有足够可利用数据和其他信息支持的估值技术，选择与市场参与者在相关资产或负债的交易中所考虑的资产或负债特征相一致的输入值，并尽可能优先使用相关可观察输入值。在相关可观察输入值无法取得或取得不切实可行的情况下，使用不可观察输入值。

#### （7）金融工具减值（不含应收款项）

本公司以预期信用损失为基础，对以摊余成本计量的金融资产、以公允价值计量且其变动计入其他综合收益的债务工具投资、财务担保合同等计提减值准备并确认信用减值损失。

本公司在评估预期信用损失时，考虑所有合理且有依据的信息，包括前瞻性信息。

本公司在每个资产负债表日评估金融工具的信用风险自初始确认后是否已经显著增加，如果某项金融工具在资产负债表日确定的预计存续期内的违约概率显著高于在初始确认时确定的预计存续期内的违约概率，则表明该项金融工具的信用风险显著增加。

如果信用风险自初始确认后未显著增加，处于第一阶段，本公司按照未来 12 个月内预期信用损失的金额计量损失准备；如果信用风险自初始确认后已显著增加但尚未发生信用减值，处于第二阶段，本公司按照相当于整个存续期内预期信用损失的金额计量损失准备；金融工具自初始确认后已发生信用减值的，处于第三阶段，本公司按照整个存续期的预期信用损失计量损失准备。

对于在资产负债表日具有较低信用风险的金融工具，本公司假设其信用风险自初始确认后并未显著增加，按照未来 12 个月内的预期信用损失计量损失准备。

## 12. 应收票据

适用 不适用

## 13. 应收账款

适用 不适用

### 应收账款的预期信用损失的确定方法及会计处理方法

适用 不适用

本公司应收款项主要包括应收票据、应收账款、应收款项融资、其他应收款、合同资产、债权投资、其他债权投资和长期应收款。

对于因销售产品或提供劳务而产生的应收款项及租赁应收款，本公司按照相当于整个存续期内的预期信用损失金额计量损失准备。

对其他类别的应收款项，本公司在每个资产负债表日评估金融工具的信用风险自初始确认后是否已经显著增加，如果某项金融工具在资产负债表日确定的预计存续期内的违约概率显著高于在初始确认时确定的预计存续期内的违约概率，则表明该项金融工具的信用风险显著增加。通常情况下，如果逾期超过 30 日，则表明应收款项的信用风险已经显著增加。

如果信用风险自初始确认后未显著增加，处于第一阶段，本公司按照未来 12 个月内预期信用损失的金额计量损失准备；如果信用风险自初始确认后已显著增加但尚未发生信用减值，处于第二阶段，本公司按照相当于整个存续期内预期信用损失的金额计量损失准备；应收款项自初始确认后已发生信用减值的，处于第三阶段，本公司按照整个存续期的预期信用损失计量损失准备。

对于在资产负债表日具有较低信用风险的应收款项，本公司假设其信用风险自初始确认后并未显著增加，按照未来 12 个月内的预期信用损失计量损失准备。

除单独评估信用风险的应收款项外，本公司根据信用风险特征将其他应收款项划分为若干组合，在组合基础上计算预期信用损失：

单独评估信用风险的应收款项，如：应收关联方款项；与对方存在争议或涉及诉讼、仲裁的应收款项；已有明显迹象表明债务人很可能无法履行还款义务的应收款项；财务担保合同等。

除了单独评估信用风险的应收款项外，本公司基于共同风险特征将应收款项划分为不同的组别，在组合的基础上评估信用风险。不同组合的确定依据：

项目	确定组合的依据
账龄组合	本组合以应收款项的账龄作为信用风险特征。

对于划分为账龄组合的应收款项，本公司按账款发生日至报表日期间计算账龄，本公司参考历史信用损失经验，结合当前状况以及对未来经济状况的预测，编制应收款项账龄与整个存续期预期信用损失率对照表，计算预期信用损失

账龄	应收款项计提比例（%）
1 年以内	5
1 至 2 年	10
2 至 3 年	10
3 至 4 年	50
4 至 5 年	50
5 年以上	100

#### 按照信用风险特征组合计提坏账准备的组合类别及确定依据

适用  不适用

单独评估信用风险的应收款项，如：应收关联方款项；与对方存在争议或涉及诉讼、仲裁的应收款项；已有明显迹象表明债务人很可能无法履行还款义务的应收款项；财务担保合同等。

除了单独评估信用风险的应收款项外，本公司基于共同风险特征将应收款项划分为不同的组别，在组合的基础上评估信用风险。不同组合的确定依据：

项目	确定组合的依据
账龄组合	本组合以应收款项的账龄作为信用风险特征。

#### 基于账龄确认信用风险特征组合的账龄计算方法

适用  不适用

对于划分为账龄组合的应收款项，本公司按账款发生日至报表日期间计算账龄，本公司参考历史信用损失经验，结合当前状况以及对未来经济状况的预测，编制应收款项账龄与整个存续期预期信用损失率对照表，计算预期信用损失



账龄	应收款项计提比例 (%)
1 年以内	5
1 至 2 年	10
2 至 3 年	10
3 至 4 年	50
4 至 5 年	50
5 年以上	100

#### 按照单项计提坏账准备的认定单项计提判断标准

适用  不适用

对于存在客观证据表明存在减值，以及其他适用于单项评估的应收票据、应收账款、应收款项融资、其他应收款、合同资产、债权投资、其他债权投资和长期应收款等单独进行减值测试，确认预期信用损失，计提单项减值准备。

#### 14. 应收款项融资

适用  不适用

#### 应收款项融资预期信用损失的确定方法及会计处理方法

适用  不适用

详见附注五.13

#### 按照信用风险特征组合计提坏账准备的组合类别及确定依据

适用  不适用

详见附注五.13

#### 基于账龄确认信用风险特征组合的账龄计算方法

适用  不适用

#### 按照单项计提坏账准备的单项计提判断标准

适用  不适用

**15. 其他应收款**

√适用 □不适用

**其他应收款预期信用损失的确定方法及会计处理方法**

√适用 □不适用

详见附注五.13

**按照信用风险特征组合计提坏账准备的组合类别及确定依据**

√适用 □不适用

详见附注五.13

**基于账龄确认信用风险特征组合的账龄计算方法**

√适用 □不适用

详见附注五.13

**按照单项计提坏账准备的单项计提判断标准**

√适用 □不适用

详见附注五.13

**16. 存货**

√适用 □不适用

**存货类别、发出计价方法、盘存制度、低值易耗品和包装物的摊销方法**

√适用 □不适用

本公司存货包括原材料、在产品、产成品、库存商品、周转材料等。

**存货跌价准备的确认标准和计提方法**

√适用 □不适用

(1) 原材料、产成品发出时采用月末一次加权平均法核算。

(2) 存货跌价准备的确认标准和计提方法

期末，按照存货成本高于可变现净值的差额计提存货跌价准备，计入当期损益；以前减记存货价值的影响因素已经消失的，减记的金额应当予以恢复，并在原已计提的存货跌价准备金额内转回，转回的金额计入当期损益。

本公司对主要原材料、在产品、产成品按单个项目计提存货跌价准备，对数量繁多、单价较低的原材料、周转材料等按类别计提存货跌价准备。

存货可变现净值的确定依据及存货跌价准备的计提方法

按单个项目计提存货跌价准备的存货，存货可变现净值按产成品存货的估计售价减去至完工时估计将要发生的成本、估计的销售费用以及相关税费后的金额确定。

(3) 本公司存货盘存采用永续盘存制。

(4) 周转材料包括低值易耗品和包装物等，在领用时采用一次转销法进行摊销。

**按照组合计提存货跌价准备的组合类别及确定依据、不同类别存货可变现净值的确定依据**

适用 不适用

**基于库龄确认存货可变现净值的各库龄组合可变现净值的计算方法和确定依据**

适用 不适用

#### 17. 合同资产

适用 不适用

#### 18. 持有待售的非流动资产或处置组

适用 不适用

详见以下明细

**划分为持有待售的非流动资产或处置组的确认标准和会计处理方法**

适用 不适用

(1) 持有待售

本公司将同时满足下列条件的非流动资产或处置组划分为持有待售类别：

①（一）根据类似交易中出售此类资产或处置组的惯例，在当前状况下即可立即出售；

②（二）出售极可能发生，即企业已经就一项出售计划作出决议且获得确定的购买承诺，预计出售将在一年内完成。有关规定要求企业相关权力机构或者监管部门批准后方可出售的，应当已经获得批准。

初始计量或在资产负债表日重新计量持有待售的非流动资产或处置组时，其账面价值高于公允价值减去出售费用后的净额的，将账面价值减记至公允价值减去出售费用后的净额，减记的金额确认为资产减值损失，计入当期损益，同时计提持有待售资产减值准备。

### 终止经营的认定标准和列报方法

适用 不适用

#### （2）终止经营

终止经营是指满足下列条件之一的、能够单独区分的组成部分，且该组成部分已经处置或划分为持有待售类别：

①该组成部分代表一项独立的主要业务或一个单独的主要经营地区；

②该组成部分是拟对一项独立的主要业务或一个单独的主要经营地区进行处置的一项相关联计划的一部分；

③该组成部分是专为转售而取得的子公司。

拟结束使用而非出售的处置组满足终止经营定义中有关组成部分的条件的，自停止使用日起作为终止经营列报；因出售对子公司的投资等原因导致其丧失对子公司控制权，且该子公司符合终止经营定义的，在合并利润表中列报相关终止经营损益。

对于当期列报的终止经营，本公司在当期财务报表中，将原来作为持续经营损益列报的信息重新作为可比会计期间的终止经营损益列报。

### 19. 长期股权投资

适用 不适用

#### （1）重大影响、共同控制的判断标准

①本公司结合以下情形综合考虑是否对被投资单位具有重大影响：是否在被投资单位董事会或类似权利机构中派有代表；是否参与被投资单位财务和经营政策制定过程；是否与被投资单位之间发生重要交易；是否向被投资单位派出管理人员；是否向被投资单位提供关键技术资料。

②若本公司与其他参与方均受某合营安排的约束，任何一个参与方不能单独控制该安排，任何一个参与方均能够阻止其他参与方或参与方组合单独控制该安排，本公司判断对该项合营安排具有共同控制。

## (2) 投资成本确定

①企业合并形成的长期股权投资，按以下方法确定投资成本：

A、对于同一控制下企业合并形成的对子公司投资，以在合并日取得被合并方所有者权益在最终控制方合并财务报表中账面价值的份额作为长期股权投资的投资成本。

分步实现的同一控制下企业合并，在合并日根据合并后应享有被合并方净资产在最终控制方合并财务报表中的账面价值的份额，确定长期股权投资的初始投资成本；初始投资成本与达到合并前长期股权投资账面价值加上合并日进一步取得股份新支付对价的账面价值之和的差额，调整资本公积（资/股本溢价），资本公积不足冲减的，冲减留存收益。合并日之前持有的股权投资，因采用权益法核算或金融工具确认和计量准则核算而确认的其他综合收益暂不进行会计处理，直至处置该项投资时采用与投资单位直接处置相关资产或负债相同的基础进行会计处理；因采用权益法核算而确认的被投资单位净资产中除净损益、其他综合收益和利润分配以外的所有者权益其他变动，暂不进行会计处理，直至处置该项投资时转入当期损益。其中，处置后的剩余股权根据本准则采用成本法或权益法核算的，其他综合收益和其他所有者权益应按比例结转，处置后的剩余股权改按金融工具确认和计量准则进行会计处理的，其他综合收益和其他所有者权益应全部结转。

B、对于非同一控制下企业合并形成的对子公司投资，以企业合并成本作为投资成本。

追加投资能够对非同一控制下的被投资单位实施控制的，以购买日之前所持被购买方的股权投资的账面价值与购买日新增投资成本之和，作为改按成本法核算的初始投资成本；购买日之前持有的被购买方的股权投资因采用权益法核算而确认的其他综合收益，在处置该项投资时采用与被投资单位直接处置相关资产或负债相同的基础进行会计处理。购买日之前持有的股权投资按照《企业会计准则第 22 号——金融工具确认和计量》有关规定进行会计处理的，原计入其他综合收益的累计公允价值变动应当在改按成本法核算时转入留存收益。

②除企业合并形成的长期股权投资以外，其他方式取得的长期股权投资，按以下方法确定投资成本：

A、以支付现金取得的长期股权投资，按实际支付的购买价款作为投资成本。

B、以发行权益性证券取得的长期股权投资，按发行权益性证券的公允价值作为投资成本。

③因追加投资等原因，能够对被投资单位施加重大影响或实施共同控制但不构成控制的，应当按照《企业会计准则第 22 号——金融工具确认和计量》确定的原持有股权的公允价值加上新增投资成本之和，作为改按权益法核算的初始投资成本。原持有的股权投资分类为其他权益工具投资的，其公允价值与账面价值之间的差额，以及原计入其他综合收益的累计公允价值变动应当转入改按权益法核算的留存收益。

### (3) 后续计量及损益确认方法

#### ①对子公司投资

在合并财务报表中，对子公司投资按附注五、6 进行处理。

在母公司财务报表中，对子公司投资采用成本法核算，在被投资单位宣告分派的现金股利或利润时，确认投资收益。

#### ②对合营企业投资和对联营企业投资

对合营企业投资和对联营企业投资采用权益法核算，具体会计处理包括：

对于初始投资成本大于投资时应享有被投资单位可辨认净资产公允价值份额的，其差额包含在长期股权投资成本中；对于初始投资成本小于投资时应享有被投资单位可辨认净资产公允价值份额的，其差额计入当期损益，同时调整长期股权投资成本。

取得对合营企业投资和对联营企业投资后，按照应享有或应分担的被投资单位实现的净损益和其他综合收益的份额，分别确认投资损益和其他综合收益并调整长期股权投资的账面价值；按照被投资单位宣告分派的现金股利或利润应分得的部分，相应减少长期股权投资的账面价值。

在计算应享有或应分担的被投资单位实现的净损益的份额时，以取得投资时被投资单位可辨认净资产的公允价值为基础确定，对于被投资单位的会计政策或会计期间与本公司不同的，权益法核算时按照本公司的会计政策或会计期间对被投资单位的财务报表进行必要调整。与合营企业和联营企业之间内部交易产生的未实现损益按照持股比例计算归属于本公司的部分，在权益法核算时予以抵消。内部交易产生的未实现损失，有证据表明该损失是相关资产减值损失的，则全额确认该损失。

对合营企业或联营企业发生的净亏损，除本公司负有承担额外损失义务外，以长期股权投资的账面价值以及其他实质上构成对被投资单位净投资的长期权益减记至零为限。被投资企业以后实现净利润的，在收益分享额弥补未确认的亏损分担额后，恢复确认收益分享额。

对于被投资单位除净损益、其他综合收益和利润分配以外所有者权益的其他变动，调整长期股权投资的账面价值并计入资本公积。处置该项投资时，将原计入资本公积的部分按相应比例转入当期损益。

(3) 处置长期股权投资，其账面价值与实际取得价款的差额计入当期损益，采用权益法核算的长期股权投资，处置时，采用与被投资单位直接处置相关资产或负债相同的基础，按相应比例对原计入其他综合收益的部分进行会计处理。

因处置部分权益性投资等原因丧失了对被投资单位共同控制或重大影响的，处置后的剩余股权按《企业会计准则第 22 号——金融工具确认和计量》核算，其在丧失共同控制或重大影响之日的公允价值与账面价值间的差额计入当期损益。原股权投资因采用权益法核算而确认的其他综合收益，应当在终止采用权益法核算时采用与被投资单位直接处置相关资产或负债相同的基础进行会计处理。

因处置部分权益性投资等原因丧失了对被投资单位控制的，在编制个别财务报表时，处置后的剩余股权能够对被投资单位实施共同控制或重大影响的，改按权益法核算，并对剩余股权视同自取得时即采用权益法核算进行调整。处置后剩余股权不能对被投资单位实施共同控制或重大影响的，按《企业会计准则第 22 号——金融工具确认和计量》的有关规定进行会计处理，其在丧失控制权之日的公允价值与账面价值间的差额计入当期损益。

## 20. 投资性房地产

### (1). 如果采用成本计量模式的：

折旧或摊销方法

本公司采用成本模式对投资性房地产进行后续计量，在使用寿命内扣除预计净残值后按年限平均法计提折旧或进行摊销。

类别	使用寿命	预计净残值率	年折旧（摊销）率
房屋建筑物	28-40	5%	2.38%-3.39%

## 21. 固定资产

### (1). 确认条件

√适用 □不适用

固定资产是指为生产商品、提供劳务、出租或经营管理而持有的，使用寿命超过一个会计年度的有形资产。固定资产仅在与有关的经济利益很可能流入本公司，且其成本能够可靠地计量时才予以确认。固定资产按成本并考虑预计弃置费用因素的影响进行初始计量。

## (2). 折旧方法

√适用 □不适用

类别	折旧方法	折旧年限（年）	残值率	年折旧率
房屋建筑物	直线法	9-40	5%	10.56%-2.38%
机器设备	直线法	4-22	5%	23.75%-4.32%
运输设备	直线法	5-10	5%	19.00%-9.50%
电子及其他设备	直线法	5-10	5%	19.00%-9.50%

本公司至少在每年年度终了对固定资产的使用寿命、预计净残值和折旧方法进行复核。

## 22. 在建工程

√适用 □不适用

在建工程成本按实际工程支出确定，包括在建期间发生的各项工程支出以及其他相关费用等。在建工程在达到预定可使用状态后结转为固定资产。

不同类别在建工程结转为固定资产的标准和时点如下：

类别	结转固定资产的标准	结转固定资产的时点
房屋建筑物	(1) 主体建设工程及配套工程已实质上完工；(2) 建设工程在达到预定设计要求，经勘察、设计、施工、监理等单位完成验收；(3) 经消防、国土、规划等外部部门验收；(4) 建设工程达到预定可使用状态但尚未办理竣工决算的，自达到预定可使用状态之日起，根据工程实际造价按预估价值转入固定资产。	达到预定可使用状态
机器设备	(1) 相关设备及其他配套设施已安装完毕；(2) 设备经过调试可在一段时间内保持正常运行；(3) 生产设备能够在一段时间内稳定的产出合格产品；(4) 设备经过资产管理人员和使用人员验收。	达到预定可使用状态

达到预定可使用状态前产出的产品或副产品对外销售的，按照《企业会计准则第 14 号——收入》、《企业会计准则第 1 号——存货》等规定，对试运行销售相关的收入和成本分别进行会计处理，计入当期损益。



## 23. 借款费用

适用 不适用

(1) 借款费用包括借款利息、折价或溢价的摊销、辅助费用以及因外币借款而发生的汇兑差额等。可直接归属于符合资本化条件的资产的购建或者生产的借款费用，予以资本化，计入相关资产成本；其他借款费用计入当期损益。

(2) 当资产支出已经发生、借款费用已经发生且为使资产达到预定可使用或者可销售状态所必要的购建或者生产活动已经开始时，开始借款费用的资本化。符合资本化条件的资产在购建或者生产过程中发生非正常中断、且中断时间连续超过 3 个月的，暂停借款费用的资本化。当所购建或者生产的资产达到预定可使用或者可销售状态时，停止借款费用的资本化，以后发生的借款费用计入当期损益。

### (3) 借款费用资本化金额的计算方法

①为购建或者生产符合资本化条件的资产而借入的专门借款所发生的借款费用（包括借款利息、折价或溢价的摊销、辅助费用、外币专门借款本金和利息的汇兑差额），其资本化金额为在资本化期间内专门借款实际发生的借款费用减去尚未动用的借款资金存入银行取得的利息收入或进行暂时性投资取得的投资收益后的金额。

②为购建或者生产符合资本化条件的资产而占用的一般借款所发生的借款费用（包括借款利息、折价或溢价的摊销），其资本化金额根据在资本化期间内累计资产支出超过专门借款部分的资产支出加权平均数乘以所占用一般借款的资本化率计算确定。

## 24. 生物资产

适用 不适用

## 25. 油气资产

适用 不适用

## 26. 无形资产

### (1). 使用寿命及其确定依据、估计情况、摊销方法或复核程序

适用 不适用

(1) 无形资产按照取得时的成本进行初始计量。

(2) 无形资产的摊销方法

①对于使用寿命有限的无形资产，在使用寿命期限内，采用直线法摊销。

类型	使用寿命（年）	使用寿命的确定依据
土地使用权	33-50	法定使用年限
采矿权	5-19	采矿权登记使用年限
技术许可使用费	10	预计为公司带来经济利益的期限
软件	5-10	预计为公司带来经济利益的期限
专利权	5	预计为公司带来经济利益的期限

本公司至少于每年年度终了对无形资产的使用寿命及摊销方法进行复核。

②对于使用寿命不确定的无形资产，不摊销。于每年年度终了，对使用寿命不确定的无形资产的使用寿命进行复核，如果有证据表明其使用寿命是有限的，则估计其使用寿命，并按其使用寿命进行摊销。

## (2). 研发支出的归集范围及相关会计处理方法

√适用 □不适用

内部研究开发项目

### ①研发支出的归集范围及相关会计处理方法

本公司将与开展研发活动直接相关的各项费用归集为研发支出，包括职工薪酬、折旧与摊销、物料消耗与试制、咨询及中介机构费、其他费用等。

### ②划分公司内部研究开发项目研究阶段和开发阶段的具体标准

研究是指为获取并理解新的科学或技术知识而进行的独创性的有计划调查。开发是指在进行商业性生产或使用前，将研究成果或其他知识应用于一项或若干项计划或设计，以生产出新的或具有实质性改进的材料、装置、产品或获得新工序等。

③研究阶段的支出，于发生时计入当期损益。开发阶段的支出，同时满足下列条件的，予以资本化：

- A、完成该无形资产以使其能够使用或出售在技术上具有可行性；
- B、具有完成该无形资产并使用或出售的意图；

C、无形资产产生经济利益的方式，包括能够证明运用该无形资产生产的产品存在市场或无形资产自身存在市场，无形资产将在内部使用的，应当证明其有用性；

D、有足够的技术、财务资源和其他资源支持，以完成该无形资产的开发，并有能力使用或出售该无形资产；

E、归属于该无形资产开发阶段的支出能够可靠地计量。

④研发过程中产出的产品或副产品对外销售的，按照《企业会计准则第 14 号——收入》、《企业会计准则第 1 号——存货》等规定，对试运行销售相关的收入和成本分别进行会计处理，计入当期损益。

## 27. 长期资产减值

适用 不适用

本公司在资产负债表日根据内部及外部信息以确定长期股权投资、采用成本模式计量的投资性房地产、固定资产、在建工程、采用成本模式计量的生产性生物资产、油气资产、使用权资产、无形资产等长期资产是否存在减值的迹象，对存在减值迹象的长期资产进行减值测试，估计其可收回金额。此外，无论是否存在减值迹象，本公司至少于每年年度终了对商誉、使用寿命不确定的无形资产以及尚未达到可使用状态的无形资产进行减值测试，估计其可收回金额。

可收回金额的估计结果表明上述长期资产可收回金额低于其账面价值的，其账面价值会减记至可收回金额，减记的金额确认为资产减值损失，计入当期损益，同时计提相应的减值准备。

可收回金额是指资产（或资产组、资产组组合，下同）的公允价值减去处置费用后的净额与资产预计未来现金流量的现值两者之间较高者。

资产组是可以认定的最小资产组合，其产生的现金流入基本上独立于其他资产或者资产组。资产组由创造现金流入相关的资产组成。在认定资产组时，主要考虑该资产组能否独立产生现金流入，同时考虑管理层对生产经营活动的管理方式、以及对资产使用或者处置的决策方式等。

资产的公允价值减去处置费用后的净额，是根据市场参与者在计量日发生的有序交易中，出售一项资产所能收到或者转移一项负债所需支付的价格减去可直接归属于该资产处置费用的金额确定。资产预计未来现金流量的现值，按照资产在持续使用过程中和最终处置时所产生的预计未来现金流量，选择恰当的税前折现率对其进行折现后的金额加以确定。

与资产组或者资产组组合相关的减值损失，先抵减分摊至该资产组或者资产组组合中商誉的账面价值，再根据资产组或者资产组组合中除商誉之外的其他各项资产的账面价值所占比重，按

比例抵减其他各项资产的账面价值，但抵减后的各资产的账面价值不得低于该资产的公允价值减去处置费用后的净额（如可确定的）、该资产预计未来现金流量的现值（如可确定的）和零三者之中最高者。

前述长期资产减值损失一经确认，在以后会计期间不得转回。

## 28. 长期待摊费用

适用  不适用

长期待摊费用在受益期内采用直线法摊销。如果长期待摊的费用项目不能使以后会计期间受益的，将尚未摊销的该项目的摊余价值全部转入当期损益。

## 29. 合同负债

适用  不适用

合同负债，是指本公司已收或应收客户对价而应向客户转让商品或服务的义务。同一合同下的合同资产和合同负债以净额列示。

## 30. 职工薪酬

### (1). 短期薪酬的会计处理方法

适用  不适用

短期薪酬主要包括工资、奖金、津贴和补贴、职工福利费、医疗保险费、生育保险费、工伤保险费、住房公积金、工会经费和职工教育经费、非货币性福利等。本公司在职工为本公司提供服务的会计期间将实际发生的短期职工薪酬确认为负债，并计入当期损益或相关资产成本。其中非货币性福利按公允价值计量。

### (2). 离职后福利的会计处理方法

适用  不适用

离职后福利为设定提存计划，主要包括基本养老保险、失业保险等，相应的支出于发生时计入相关资产成本或当期损益。

### (3). 辞退福利的会计处理方法

适用  不适用

在职工劳动合同到期之前解除与职工的劳动关系，或为鼓励职工自愿接受裁减而提出给予补偿的建议，本公司在下列两者孰早日确认辞退福利产生的职工薪酬负债，并计入当期损益：本公司不能单方面撤回因解除劳动关系计划或裁减建议所提供的辞退福利时；本公司确认与涉及支付辞退福利的重组相关的成本或费用时。

#### (4). 其他长期职工福利的会计处理方法

√适用 □不适用

本公司向职工提供的其他长期职工福利，符合设定提存计划的，按照设定提存计划进行会计处理，除此之外按照设定收益计划进行会计处理。

### 31. 预计负债

√适用 □不适用

(1) 与或有事项相关的义务同时满足下列条件的，应当确认为预计负债：

- ①该义务是企业承担的现时义务；
- ②履行该义务很可能导致经济利益流出企业；
- ③该义务的金额能够可靠地计量。

(2) 预计负债按照履行相关现时义务所需支出的最佳估计数进行初始计量。

如所需支出存在一个连续范围，且该范围内各种结果发生的可能性相同的，最佳估计数按照该范围内的中间值确定。

在其他情况下，最佳估计数分别下列情况处理：

- ① 或有事项涉及单个项目的，按照最可能发生金额确定。
- ②或有事项涉及多个项目的，按照各种可能结果及相关概率计算确定。

### 32. 股份支付

√适用 □不适用

(1) 股份支付的种类

股份支付是为了获取职工或其他方提供服务而授予权益工具或者承担以权益工具为基础确定的负债的交易。股份支付分为以权益结算的股份支付和以现金结算的股份支付。

### ①以权益结算的股份支付

用以换取职工提供的服务的权益结算的股份支付，以授予职工权益工具在授予日的公允价值计量。该公允价值的金额在完成等待期内的服务或达到规定业绩条件才可行权的情况下，在等待期内以对可行权权益工具数量的最佳估计为基础，按直线法计算计入相关成本或费用，在授予后立即可行权时，在授予日计入相关成本或费用，相应增加资本公积。

用以换取其他方服务的权益结算的股份支付，如果其他方服务的公允价值能够可靠计量，按照其他方服务在取得日的公允价值计量，如果其他方服务的公允价值不能可靠计量，但权益工具的公允价值能够可靠计量的，按照权益工具在服务取得日的公允价值计量，计入相关成本或费用，相应增加股东权益。

### ②以现金结算的股份支付

以现金结算的股份支付，按照本公司承担的以股份或其他权益工具为基础确定的负债的公允价值计量。如授予后立即可行权，在授予日计入相关成本或费用，相应增加负债；如须完成等待期内的服务或达到规定业绩条件以后才可行权，在等待期的每个资产负债表日，以对可行权情况的最佳估计为基础，按照本公司承担负债的公允价值金额，将当期取得的服务计入成本或费用，相应增加负债。

在相关负债结算前的每个资产负债表日以及结算日，对负债的公允价值重新计量，其变动计入当期损益。

### (2)实施、修改、终止股份支付计划的相关会计处理

本公司对股份支付计划进行修改时，若修改增加了所授予权益工具的公允价值，按照权益工具公允价值的增加相应确认取得服务的增加。权益工具公允价值的增加是指修改前后的权益工具在修改日的公允价值之间的差额。若修改减少了股份支付公允价值总额或采用了其他不利于职工的方式，则仍继续对取得的服务进行会计处理，视同该变更从未发生，除非本公司取消了部分或全部已授予的权益工具。修改以现金结算的股份支付协议中的条款和条件，使其成为以权益结算的股份支付的，如果由于修改延长或缩短了等待期，按照修改后的等待期进行会计处理，无需考虑不利修改的有关会计处理规定。

在等待期内，如果取消了授予的权益工具，本公司对取消所授予的权益性工具作为加速行权处理，将剩余等待期内应确认的金额立即计入当期损益，同时确认资本公积。职工或其他方能够选择满足非可行权条件但在等待期内未满足的，本公司将其作为授予权益工具的取消处理。

### 33. 优先股、永续债等其他金融工具

适用 不适用

### 34. 收入

#### (1). 按照业务类型披露收入确认和计量所采用的会计政策

适用 不适用

##### (1) 一般原则

本公司在履行了合同中的履约义务，即在客户取得相关商品或服务控制权时，按照分摊至该项履约义务的交易价格确认收入。

合同中包含两项或多项履约义务的，本公司在合同开始日，按照各单项履约义务所承诺商品或服务的单独售价的相对比例，将交易价格分摊至各单项履约义务。对于附有质量保证条款的销售，如果该质量保证在向客户保证所销售商品或服务符合既定标准之外提供了一项单独的服务，该质量保证构成单项履约义务。否则，本公司按照《企业会计准则第 13 号——或有事项》规定对质量保证责任进行会计处理。

交易价格，是指本公司因向客户转让商品或服务而预期有权收取的对价金额，但不包含代第三方收取的款项以及本公司预期将退还给客户的款项。合同中存在可变对价的，本公司按照期望值或最可能发生金额确定可变对价的最佳估计数。包含可变对价的交易价格，不超过在相关不确定性消除时累计已确认收入极可能不会发生重大转回的金额。合同中存在应付客户对价的，除非该对价是为了向客户取得其他可明确区分商品或服务的，本公司将该应付对价冲减交易价格，并在确认相关收入与支付(或承诺支付)客户对价二者孰晚的时点冲减当期收入。合同中如果存在重大融资成分，本公司将根据合同中的融资成分调整交易价格；对于控制权转移与客户支付价款间隔未超过一年的，本公司不考虑其中的融资成分。

本公司根据在向客户转让商品或服务前是否拥有对该商品或服务的控制权，来判断从事交易时本公司的身份是主要责任人还是代理人。本公司在向客户转让商品或服务前能够控制该商品或服务的，本公司为主要责任人，按照已收或应收对价总额确认收入；否则，本公司为代理人，按照预期有权收取的佣金或手续费的金额确认收入，该金额按照已收或应收对价总额扣除应支付给其他相关方的价款后的净额确定。

##### (2) 具体原则

公司收入主要来源于以下业务类型：

①商品销售收入，公司与客户之间的商品销售合同通常仅包含转让盐产品、纯碱、元明粉、氯化钙、小苏打、包装袋、卤水等商品的履约义务。公司通常在综合考虑下列因素的基础上，以商品的控制权转移时点确认收入：取得商品的现时收款权利、商品所有权上的主要风险和报酬的转移、商品的法定所有权的转移、商品实物资产的转移、客户接受该商品。

②提供服务合同，公司与客户之间的服务合同通常仅包含租赁、技术服务等履约义务。如果履约义务满足公司履约的同时客户即取得并消耗公司履约所带来的经济利益，或客户能够控制履约过程中在建的商品，亦或公司履约过程中所产生的商品具有不可替代用途，且在整个合同期间内有权就累计至今已完成的履约部分收取款项，公司将其作为某一时间段内履行的履约义务，按照履约进度确认收入，履约进度不能合理确定的除外。公司按照投入法，根据累计已发生的成本占预计合同总成本的比例确定提供服务的约进度。对于履约进度不能合理确定时，公司已经发生的成本预计能够得到补偿的，按照已经发生的成本金额确认收入，直到履约进度能够合理确定为止。

## (2). 同类业务采用不同经营模式涉及不同收入确认方式及计量方法

适用 不适用

### 35. 合同成本

适用 不适用

#### (1) 取得合同的成本

本公司为取得合同发生的增量成本(即不取得合同就不会发生的成本)预期能够收回的，确认为一项资产，并采用与该资产相关的商品或服务收入确认相同的基础进行摊销，计入当期损益。若该项资产摊销期限不超过一年的，在发生时计入当期损益。本公司为取得合同发生的其他支出，在发生时计入当期损益，明确由客户承担的除外。

#### (2) 履行合同的成本

本公司为履行合同发生的成本，不属于除收入准则外的其他企业会计准则范围且同时满足下列条件的，确认为一项资产：①该成本与一份当前或预期取得的合同直接相关；②该成本增加了本公司未来用于履行履约义务的资源；③该成本预期能够收回。确认的资产采用与该资产相关的商品或服务收入确认相同的基础进行摊销，计入当期损益。

#### (3) 合同成本减值



合同成本账面价值高于下列两项的差额的，计提减值准备，并确认为资产减值损失：①因转让与该资产相关的商品预期能够取得的剩余对价；②为转让该相关商品估计将要发生的成本。

以前期间减值的因素之后发生变化，使得前款①减②的差额高于合同成本账面价值的，应当转回原已计提的资产减值准备，并计入当期损益，但转回后的合同成本账面价值不应超过假定不计提减值准备情况下该资产在转回日的账面价值。

### 36. 政府补助

适用 不适用

政府补助是指本公司从政府无偿取得货币性资产和非货币性资产，不包括政府作为所有者投入的资本。政府补助分为与资产相关的政府补助和与收益相关的政府补助。本公司将所取得的用于购建或以其他方式形成长期资产的政府补助界定为与资产相关的政府补助；其余政府补助界定为与收益相关的政府补助。若政府文件未明确规定补助对象，则采用以下方式将补助款划分为与收益相关的政府补助和与资产相关的政府补助：（1）政府文件明确了补助所针对的特定项目的，根据该特定项目的预算中将形成资产的支出金额和计入费用的支出金额的相对比例进行划分，对该划分比例需在每个资产负债表日进行复核，必要时进行变更；（2）政府文件中对用途仅作一般性表述，没有指明特定项目的，作为与收益相关的政府补助。

政府补助为货币性资产的，按照收到或应收的金额计量。政府补助为非货币性资产的，按照公允价值计量；公允价值不能够可靠取得的，按照名义金额计量。

政府补助同时满足下列条件的，予以确认：（1）企业能够满足政府补助所附条件；（2）企业能够收到政府补助。与企业日常活动相关的政府补助，按照经济业务实质，计入其他收益或冲减相关成本费用。与企业日常活动无关的政府补助，计入营业外收入。

与收益相关的政府补助，用于补偿企业以后期间的相关成本费用或损失的，确认为递延收益，并在确认相关成本费用或损失的期间，计入当期损益；用于补偿企业已发生的相关成本费用或损失的，直接计入当期损益。

与资产相关的政府补助，确认为递延收益，并在相关资产使用寿命内按平均分配分期计入损益。按照名义金额计量的政府补助，直接计入当期损益。相关资产在使用寿命结束前被出售、转让、报废或发生毁损的，应当将尚未分配的相关递延收益余额转入资产处置当期的损益。

### 37. 递延所得税资产/递延所得税负债

适用 不适用

除与直接计入股东权益的交易或事项有关的所得税影响计入股东权益外，当期所得税费用和递延所得税费用（或收益）计入当期损益。

当期所得税费用是按本年度应纳税所得额和税法规定的税率计算的预期应交所得税，加上对以前年度应交所得税的调整。

资产负债表日，如果纳税主体拥有以净额结算的法定权利并且意图以净额结算或取得资产、清偿负债同时进行，那么当期所得税资产及当期所得税负债以抵销后的净额列示。

递延所得税资产以很可能取得用来抵扣暂时性差异的应纳税所得额为限，根据可抵扣暂时性差异和能够结转以后年度的可抵扣亏损和税款抵减确定，按照预期收回资产或清偿债务期间的适用税率计量。递延所得税负债根据应纳税暂时性差异确定，按照预期收回资产或清偿债务期间的适用税率计量。

对于既不影响会计利润也不影响应纳税所得额（或可抵扣亏损）的非企业合并交易中产生的资产或负债初始确认形成的暂时性差异，不确认递延所得税，但初始确认资产和负债导致产生等额应纳税暂时性差异和可抵扣暂时性差异的单项交易（包括承租人在租赁期开始日初始确认租赁负债并计入使用权资产的租赁交易，以及因固定资产等存在弃置义务而确认预计负债并计入相关资产成本的交易等）除外。商誉的初始确认导致的暂时性差异也不产生递延所得税。

资产负债表日，根据递延所得税资产和负债的预期收回或结算方式，依据已颁布的税法规定，按照预期收回该资产或清偿该负债期间的适用税率计量该递延所得税资产和负债的账面金额。

资产负债表日，递延所得税资产及递延所得税负债在同时满足以下条件时以抵销后的净额列示：

（1）纳税主体拥有以净额结算当期所得税资产及当期所得税负债的法定权利；

（2）递延所得税资产及递延所得税负债是与同一税收征管部门对同一纳税主体征收的所得税相关或者是对不同的纳税主体相关，但在未来每一具有重要性的递延所得税资产及负债转回的期间内，涉及的纳税主体意图以净额结算当期所得税资产和负债或是同时取得资产、清偿负债。

### 38. 租赁

适用 不适用

作为承租方对短期租赁和低价值资产租赁进行简化处理的判断依据和会计处理方法

适用 不适用

本公司将在租赁期开始日，租赁期不超过 12 个月，且不包含购买选择权的租赁认定为短期租赁；将单项租赁资产为全新资产时价值较低（不超过人民币 40,000 元）的租赁认定为低价值资产租赁。转租或预期转租租赁资产的，原租赁不认定为低价值资产租赁。本公司对短期租赁和低价值资产租赁选择不确认使用权资产和租赁负债。在租赁期内各个期间按照直线法计入相关的资产成本或当期损益。

除上述简化处理的短期租赁和低价值资产租赁外，本公司对已识别租赁确认使用权资产和租赁负债。

### 作为出租方的租赁分类标准和会计处理方法

适用  不适用

本公司在租赁开始日将租赁分为融资租赁和经营租赁。

融资租赁，是指实质上转移了与租赁资产所有权有关的几乎全部风险和报酬的租赁。其所有权最终可能转移，也可能不转移。经营租赁，是指除融资租赁以外的其他租赁。本公司作为转租出租人时，基于原租赁产生的使用权资产对转租赁进行分类。但原租赁为短期租赁，且转租出租人对原租赁进行简化处理的，本公司将该转租赁分类为经营租赁。

在租赁期开始日，本公司对融资租赁确认应收融资租赁款，并终止确认融资租赁资产。对应收融资租赁款进行初始计量时，以租赁投资净额作为应收融资租赁款的入账价值。租赁投资净额为未担保余值和租赁期开始日尚未收到的租赁收款额按照租赁内含利率折现的现值之和。未实现融资收益在租赁期内采用固定的周期性利率计算确认当期利息收入。取得的未纳入租赁投资净额计量的可变租赁付款额，在实际发生时计入当期损益。

在租赁期内各个期间，本公司采用直线法将经营租赁的租赁收款额确认为租金收入。取得的未计入租赁收款额的可变租赁付款额，在实际发生时计入当期损益。

### 39. 其他重要的会计政策和会计估计

适用  不适用

#### (1) 回购股份

因回购并注销授予员工股权激励部分股票的，按注销股票面值和注销股数计算的股票面值总额及注销股数计算的以前年度发放红利总额的合计金额与实际回购所支付的金额之间的差额冲减资本公积，资本公积不足冲减的，冲减留存收益。

#### (2) 资源税

因开采盐卤直接销售从价 12%税率计征资源税，因开采盐卤用于盐化工产品销售从价 3%税率计征资源税，因开采芒硝卤水直接销售从价 10%税率计征资源税；全年提取资源税 6,327.50 万元计入税金及附加。

### (3) 安全生产费

因非煤矿山开采、管道运输业务及电力生产与供应业务，根据《企业安全生产费用提取和使用管理办法》(财资〔2022〕136号)关于非煤矿山开采企业、交通运输企业和电力生产与供应企业关于安全生产费的计提标准计提安全生产费并计入专项储备，实际发生安全生产支出时冲减专项储备。全年计提安全生产费 6,618.29 万元，实际支出 4,334.18 万元。

## 40. 重要会计政策和会计估计的变更

### (1). 重要会计政策变更

适用 不适用

### (2). 重要会计估计变更

适用 不适用

### (3). 2023 年起首次执行新会计准则或准则解释等涉及调整首次执行当年年初的财务报表

适用 不适用

## 41. 其他

适用 不适用

## 六、税项

### 1. 主要税种及税率

主要税种及税率情况

适用 不适用

税种	计税依据	税率
增值税	按税法规定计算的销售货物和应税劳务收入为基础计算销项税额，在扣除当期允许抵扣的	①食用盐的销项税率为 9%；②工业盐等其他盐产品为 13%；③热水、蒸汽、管道运输的销项税率为 9%；④其它产品的销

	进项税额后，差额部分为应交增值税	项税税率为 13%；租赁收入税率为 5%。
城市维护建设税	按应缴纳的流转税计征	①子公司江苏省瑞丰盐业有限公司、江苏瑞洪盐业有限公司和江苏瑞泰盐业有限公司、江苏绿尚品种盐有限公司、宝应县盐业有限公司、海安市盐业有限公司、南通店达新通富信息技术有限公司、启东市盐业有限公司、泰兴市盐业有限公司、兴化市盐业有限公司、涟水县盐业有限公司、泗阳县盐业有限公司、沭阳县盐业有限公司、泗洪县盐业有限公司、连云港联兴制盐有限公司、连云港市赣榆盐业有限公司、灌云县盐业有限公司、灌南县盐业有限公司、东海县盐业有限公司、宜兴市盐业有限公司、江阴市盐业有限公司、盐城市盐业有限公司、盐城海晶集团盐业有限公司、滨海县盐业有限公司、响水盐业有限公司、阜宁县盐业有限公司、射阳县盐业有限公司、沛县盐业有限公司、丰县盐业有限公司、睢宁县盐业有限公司按实际缴纳流转税额的 5%计缴；②苏盐井神及其余境内子公司按实际缴纳流转税额的 7%计缴。
企业所得税	按应纳税所得额计征	25%
资源税	从价计征（开采卤水用于盐化工产品销售折算销售收入）	①江苏苏盐井神股份有限公司（简称“苏盐井神”）、子公司江苏省瑞丰盐业有限公司：盐卤直接销售从价 12%征收，开采盐卤用于盐化工产品销售从价 3%征收；②子公司江苏淮盐矿业有限公司：盐卤直接销售从价 12%征收，芒硝卤水直接销售从价 10%征收。

教育费附加	按应缴纳的流转税计征	5%
-------	------------	----

存在不同企业所得税税率纳税主体的，披露情况说明

√适用 □不适用

纳税主体名称	所得税税率（%）
江苏苏盐井神股份有限公司	执行 15%的高新技术企业优惠税率
江苏省瑞达包装有限公司	执行 15%的高新技术企业优惠税率
江苏瑞洪盐业有限公司	执行 15%的高新技术企业优惠税率
江苏省瑞丰盐业有限公司	执行 15%的高新技术企业优惠税率
江苏淮盐矿业有限公司	执行 15%的高新技术企业优惠税率
中国国际盐业集团有限公司	执行香港地区 16.5%的税率
其他子公司	执行 25%的法定税率，符合小型微利企业条件的执行小型微利企业优惠税率

## 2. 税收优惠

√适用 □不适用

### （1）企业所得税

本公司于 2022 年 12 月获得江苏省科学技术厅、江苏省财政厅、国家税务总局江苏省税务局联合核发的编号 GR202232010093 的《高新技术企业证书》，有效期三年。本公司本期执行 15%的优惠企业所得税税率。

子公司江苏省瑞达包装有限公司于 2023 年 12 月获得江苏省科学技术厅、江苏省财政厅、国家税务总局江苏省税务局联合核发的编号 GR202332016722 的《高新技术企业证书》，有效期为三年。子公司江苏省瑞达包装有限公司报告期内执行 15%的优惠企业所得税税率。

子公司江苏瑞洪盐业有限公司于 2023 年 11 月获得江苏省科学技术厅、江苏省财政厅、国家税务总局江苏省税务局联合核发的编号 GR202332002032 的《高新技术企业证书》，有效期为三年。子公司江苏瑞洪盐业有限公司报告期内执行 15%的优惠企业所得税税率。

子公司江苏省瑞丰盐业有限公司于 2023 年 12 月获得江苏省科学技术厅、江苏省财政厅、国家税务总局江苏省税务局联合核发的编号 GR202332013955 的《高新技术企业证书》，有效期为三年。子公司江苏省瑞丰盐业有限公司报告期内执行 15%的优惠企业所得税税率。

子公司江苏淮盐矿业有限公司于 2023 年 12 月获得江苏省科学技术厅、江苏省财政厅、国家税务总局江苏省税务局联合核发的编号 GR202332011043 的《高新技术企业证书》，有效期为三年。子公司江苏淮盐矿业有限公司报告期内执行 15%的优惠企业所得税税率。

根据《财政部税务总局关于进一步支持小微企业和个体工商户发展有关税费政策的公告》（财政部税务总局公告 2023 年第 12 号），公司的部分子公司满足小型微利企业的条件，本期企业所得税享受如下减免优惠：对小型微利企业年应纳税所得额不超过 100 万元的部分，减按 25%计入应纳税所得额，按 20%的税率缴纳企业所得税；对年应纳税所得额超过 100 万元但不超过 300 万元的部分，减按 25%计入应纳税所得额，按 20%的税率缴纳企业所得税。

## （2）增值税

根据《财政部税务总局关于先进制造业企业增值税加计抵减政策的公告》（财政部税务总局公告 2023 年第 43 号）规定，自 2023 年 1 月 1 日至 2027 年 12 月 31 日，允许先进制造业企业按照当期可抵扣进项税额加计 5%抵减应纳增值税税额。本公司及子公司江苏省瑞达包装有限公司、江苏瑞洪盐业有限公司享受前述增值税加计抵减政策。

根据《财政部国家税务总局关于全面推开营业税改征增值税试点的通知》（财税〔2016〕36 号）附件 3《营业税改征增值税试点过渡政策的规定》第二条第（二）款规定，“一般纳税人提供管道运输服务，对其增值税实际税负超过 3%的部分实行增值税即征即退政策”，子公司江苏淮盐矿业有限公司管道运输服务享受增值税即征即退的优惠政策。

## （3）六税两费

根据《关于进一步实施小微企业“六税两费”减免政策的公告》（财政部税务总局公告 2022 年第 10 号），“自 2022 年 1 月 1 日至 2024 年 12 月 31 日，对增值税小规模纳税人、小型微利企业和个体工商户可以在 50%的税额幅度内减征资源税、城市维护建设税、房产税、城镇土地使用税、印花税（不含证券交易印花税）、耕地占用税和教育费附加、地方教育附加”，本公司符合小型微利企业条件的子公司报告期内享受上述税收优惠。

### 3. 其他

适用 不适用

## 七、合并财务报表项目注释

### 1、货币资金

适用 不适用

单位：元币种：人民币

项目	期末余额	期初余额
库存现金	104,114.09	121,186.28
银行存款	3,029,238,197.52	2,196,918,454.12
其他货币资金	70,334,693.93	83,661,550.61
存放财务公司存款		
合计	3,099,677,005.54	2,280,701,191.01
其中：存放在境外的款项总额	10,660,533.77	8,413,212.15

## 其他说明

因质押等原因使用有限制的资金参见附注七、31所示。

## 2、交易性金融资产

适用 不适用

单位：元币种：人民币

项目	期末余额	期初余额	指定理由和依据
以公允价值计量且其变动计入当期损益的金融资产	380,044,218.27	784,884,842.17	/
其中：			
结构性存款	380,044,218.27	784,884,842.17	/
指定以公允价值计量且其变动计入当期损益的金融资产			
其中：			
合计	380,044,218.27	784,884,842.17	/

其他说明：

适用 不适用



3、 衍生金融资产

适用 不适用

4、 应收票据

(1). 应收票据分类列示

适用 不适用

(2). 期末公司已质押的应收票据

适用 不适用

(3). 期末公司已背书或贴现且在资产负债表日尚未到期的应收票据

适用 不适用

(4). 按坏账计提方法分类披露

适用 不适用

按单项计提坏账准备:

适用 不适用

按组合计提坏账准备:

适用 不适用

按预期信用损失一般模型计提坏账准备

适用 不适用

各阶段划分依据和坏账准备计提比例

无

对本期发生损失准备变动的应收票据账面余额显著变动的情况说明:

适用 不适用

**(5). 坏账准备的情况**

□适用 √不适用

其中本期坏账准备收回或转回金额重要的：

□适用 √不适用

其他说明：

无

**(6). 本期实际核销的应收票据情况**

□适用 √不适用

其中重要的应收票据核销情况：

□适用 √不适用

应收票据核销说明：

□适用 √不适用

其他说明

□适用 √不适用

**5、 应收账款****(1). 按账龄披露**

√适用 □不适用

单位：元币种：人民币

账龄	期末账面余额	期初账面余额
1 年以内		
其中：1 年以内分项		
1 年以内	175,435,100.78	210,568,003.41

1 年以内小计	175,435,100.78	210,568,003.41
1 至 2 年	24,832,569.85	2,994,723.80
2 至 3 年	1,336,102.11	2,280,921.44
3 年以上		
3 至 4 年	292,713.43	4,128,141.11
4 至 5 年	3,781,705.10	675,960.82
5 年以上	15,609,916.39	17,360,531.27
合计	221,288,107.66	238,008,281.85

## (2). 按坏账计提方法分类披露

√适用 □不适用

单位：元币种：人民币

类别	期末余额					期初余额					
	账面余额		坏账准备		账面价值	账面余额		坏账准备		账面价值	
	金额	比例 (%)	金额	计提比例 (%)		金额	比例 (%)	金额	计提比例 (%)		
按单项计提坏账准备	42,560,902.37	19.23%	42,560,902.37	100.00%			20,292,848.89	8.53%	20,229,729.64	99.69%	63,119.25
其中：											

按 单 项 计 提 坏 账 准 备	42,560, 902.37	19. 23%	42,560, 902.37	100 .00 %							
						20,292, 848.89	8.5 3%	20,229, 729.64	99. 69%	63,119. 25	
按 组 合 计 提 坏 账 准 备	178,727 ,205.29	80. 77%	11,028, 814.40	6.1 7%	167,698 ,390.89	217,715 ,432.96	91. 47%	13,405, 953.34	6.1 6%	204,309 ,479.62	
其中：											
按 组 合 计 提 坏 账 准 备	178,727 ,205.29	80. 77%	11,028, 814.40	6.1 7%	167,698 ,390.89	217,715 ,432.96	91. 47%	13,405, 953.34	6.1 6%	204,309 ,479.62	
合 计	221,288 ,107.66	/	53,589, 716.77	/	167,698 ,390.89	238,008 ,281.85	/	33,635, 682.98	/	204,372 ,598.87	

按单项计提坏账准备：

√适用 □不适用

单位：元币种：人民币

名称	期末余额			
	账面余额	坏账准备	计提比例 (%)	计提理由

张家港保税区燊灿环保科技有限公司	20,358,221.85	20,358,221.85	100.00%	进入诉讼流程, 预计无法收回
连云港科兴包装制品有限公司	5,107,363.91	5,107,363.91	100.00%	预计无法收回
连云港隆通国际贸易有限公司	4,934,264.61	4,934,264.61	100.00%	虽已胜诉, 但预计难以回款
江苏华控大和实业有限公司	1,758,874.77	1,758,874.77	100.00%	对方经营困难, 预计难以回款
枣庄中科化学有限公司	1,772,680.74	1,772,680.74	100.00%	对方经营困难, 预计难以回款
100 万元以下的其他客户	8,629,496.49	8,629,496.49	100.00%	预计无法收回
合计	42,560,902.37	42,560,902.37	100.00%	/

按单项计提坏账准备的说明:

√适用 □不适用

本公司及其子公司本期末按单项计提坏账准备的主要为对存在债务困难的客户的应收款项。

按组合计提坏账准备:

√适用 □不适用

组合计提项目: 按组合计提坏账准备

单位: 元币种: 人民币

名称	期末余额		
	应收账款	坏账准备	计提比例 (%)
1 年以内	172,138,141.78	8,606,907.13	5.00%
1-2 年	2,978,686.48	297,868.65	10.00%
2-3 年	730,885.37	73,088.55	10.00%
3-4 年	144,338.34	72,169.17	50.00%
4-5 年	1,512,744.85	756,372.43	50.00%
5 年以上	1,222,408.47	1,222,408.47	100.00%

合计	178,727,205.29	11,028,814.40	6.17%
----	----------------	---------------	-------

按组合计提坏账准备的说明：

适用 不适用

按组合计提坏账的确认标准及说明：相同账龄的应收款项具有类似信用风险特征。

按预期信用损失一般模型计提坏账准备

适用 不适用

各阶段划分依据和坏账准备计提比例

无

对本期发生损失准备变动的应收账款账面余额显著变动的情况说明：

适用 不适用

**(3). 坏账准备的情况**

适用 不适用

单位：元币种：人民币

类别	期初余额	本期变动金额				期末余额
		计提	收回或转回	转销或核销	其他变动	
按单项计提坏账准备	20,229,729.64	25,570,922.83	2,531,931.84	707,818.26		42,560,902.37
按组合	13,405,953.34		2,377,319.99		181.05	11,028,814.40

计提坏账准备						
合计	33,635,682.98	25,570,922.83	4,909,251.83	707,818.26	181.05	53,589,716.77

其中本期坏账准备收回或转回金额重要的：

适用 不适用

其他说明：

无

**(4). 本期实际核销的应收账款情况**

适用 不适用

单位：元币种：人民币

项目	核销金额
实际核销的应收账款	707,818.26

其中重要的应收账款核销情况

适用 不适用

应收账款核销说明：

适用 不适用

**(5). 按欠款方归集的期末余额前五名的应收账款和合同资产情况**

适用 不适用

其他说明

本报告期按欠款方归集的期末余额前五名应收账款汇总金额52,477,582.33元，占应收账款期末余额合计数的比例23.71%，相应计提的坏账准备期末余额汇总金额26,651,741.26元。

其他说明：

适用 不适用

## 6、合同资产

### (1). 合同资产情况

适用 不适用

### (2). 报告期内账面价值发生重大变动的金额和原因

适用 不适用

### (3). 按坏账计提方法分类披露

适用 不适用

按单项计提坏账准备：

适用 不适用

按单项计提坏账准备的说明：

适用 不适用

按组合计提坏账准备：

适用 不适用

按预期信用损失一般模型计提坏账准备

适用 不适用

各阶段划分依据和坏账准备计提比例

无



对本期发生损失准备变动的合同资产账面余额显著变动的情况说明：

适用 不适用

**(4). 本期合同资产计提坏账准备情况**

适用 不适用

其中本期坏账准备收回或转回金额重要的：

适用 不适用

其他说明：

无

**(5). 本期实际核销的合同资产情况**

适用 不适用

其中重要的合同资产核销情况

适用 不适用

合同资产核销说明：

适用 不适用

其他说明：

适用 不适用

**7、 应收款项融资**

**(1). 应收款项融资分类列示**

适用 不适用

单位：元币种：人民币

项目	期末余额	期初余额
银行承兑汇票	604,210,027.28	904,917,069.03
商业承兑汇票		
合计	604,210,027.28	904,917,069.03

## (2). 期末公司已质押的应收款项融资

√适用 □不适用

单位：元币种：人民币

项目	期末已质押金额
银行承兑汇票	110,122,496.99
合计	110,122,496.99

## (3). 期末公司已背书或贴现且在资产负债表日尚未到期的应收款项融资

√适用 □不适用

单位：元币种：人民币

项目	期末终止确认金额	期末未终止确认金额
银行承兑汇票	1,284,437,315.01	
合计	1,284,437,315.01	

## (4). 按坏账计提方法分类披露

√适用 □不适用

单位：元币种：人民币

类别	期末余额					期初余额				
	账面余额		坏账准备		账面价值	账面余额		坏账准备		账面价值
	金额	比例 (%)	金额	计提比例 (%)		金额	比例 (%)	金额	计提比例 (%)	

按 单 项 计 提 坏 账 准 备										
其中：										
按 组 合 计 提 坏 账 准 备	604,210.02 7.28	100.0 0%			604,210.02 7.28	904,917.06 9.03	100.0 0%			904,917.06 9.03
其中：										
银 行 承 兑 汇 票	604,210.02 7.28	100.0 0%			604,210.02 7.28	904,917.06 9.03	100.0 0%			904,917.06 9.03
合 计	604,210.02 7.28	/		/	604,210.02 7.28	904,917.06 9.03	/		/	904,917.06 9.03

按单项计提坏账准备：

适用 不适用

按单项计提坏账准备的说明：

适用 不适用

按组合计提坏账准备:

适用 不适用

组合计提项目: 银行承兑汇票

单位: 元币种: 人民币

名称	期末余额		
	应收融资款项	坏账准备	计提比例 (%)
银行承兑汇票组合	604,210,027.28		
合计	604,210,027.28		

按组合计提坏账准备的说明

适用 不适用

银行承兑汇票组合参考历史信用损失经验, 结合当前状况及对未来经济状况的预测, 通过违约风险敞口和整个存续期预期信用损失率, 计算预期信用损失。

按预期信用损失一般模型计提坏账准备

适用 不适用

各阶段划分依据和坏账准备计提比例

无

对本期发生损失准备变动的应收款项融资账面余额显著变动的情况说明:

适用 不适用

**(5). 坏账准备的情况**

适用 不适用

其中本期坏账准备收回或转回金额重要的:

适用 不适用

其他说明：

无

**(6). 本期实际核销的应收款项融资情况**

适用 不适用

其中重要的应收款项融资核销情况

适用 不适用

核销说明：

适用 不适用

**(7). 应收款项融资本期增减变动及公允价值变动情况：**

适用 不适用

**(8). 其他说明：**

适用 不适用

**8、 预付款项**

**(1). 预付款项按账龄列示**

适用 不适用

单位：元币种：人民币

账龄	期末余额		期初余额	
	金额	比例(%)	金额	比例(%)
1年以内	25,394,168.15	96.55%	33,466,551.62	92.49%
1至2年	400,621.23	1.52%	1,490,759.97	4.12%
2至3年	422,526.07	1.61%	497,813.73	1.38%
3年以上	84,053.28	0.32%	729,648.18	2.01%
合计	26,301,368.73	100.00%	36,184,773.50	100.00%

账龄超过1年且金额重要的预付款项未及时结算原因的说明：

期末无账龄超过1年且金额重大的预付款项。

(2). 按预付对象归集的期末余额前五名的预付款情况

适用 不适用

其他说明

本公司按预付对象归集的年末余额前五名预付账款汇总金额为10,672,752.44元，占预付账款年末余额合计数的比例为40.58%。

其他说明

适用 不适用

9、其他应收款

项目列示

适用 不适用

单位：元币种：人民币

项目	期末余额	期初余额
应收利息		
应收股利		
其他应收款	19,558,721.46	19,644,969.41
合计	19,558,721.46	19,644,969.41

其他说明：

适用 不适用

应收利息

(1). 应收利息分类

适用 不适用

(2). 重要逾期利息

适用 不适用

**(3). 按坏账计提方法分类披露**

适用 不适用

按单项计提坏账准备:

适用 不适用

按单项计提坏账准备的说明:

适用 不适用

按组合计提坏账准备:

适用 不适用

**(4). 按预期信用损失一般模型计提坏账准备**

适用 不适用

各阶段划分依据和坏账准备计提比例

无

对本期发生损失准备变动的应收利息账面余额显著变动的情况说明:

适用 不适用

**(5). 坏账准备的情况**

适用 不适用

其中本期坏账准备收回或转回金额重要的:

适用 不适用

其他说明:

无

**(6). 本期实际核销的应收利息情况**

适用 不适用

其中重要的应收利息核销情况

适用 不适用

核销说明：

适用 不适用

其他说明：

适用 不适用

**应收股利**

**(1). 应收股利**

适用 不适用

**(2). 重要的账龄超过 1 年的应收股利**

适用 不适用

**(3). 按坏账计提方法分类披露**

适用 不适用

按单项计提坏账准备：

适用 不适用

按单项计提坏账准备的说明：

适用 不适用



按组合计提坏账准备:

适用 不适用

**(4). 按预期信用损失一般模型计提坏账准备**

适用 不适用

各阶段划分依据和坏账准备计提比例

无

对本期发生损失准备变动的应收股利账面余额显著变动的情况说明:

适用 不适用

**(5). 坏账准备的情况**

适用 不适用

其中本期坏账准备收回或转回金额重要的:

适用 不适用

其他说明:

无

**(6). 本期实际核销的应收股利情况**

适用 不适用

其中重要的应收股利核销情况

适用 不适用

核销说明:

适用 不适用

其他说明：

适用 不适用

#### 其他应收款

##### (1). 按账龄披露

适用 不适用

单位：元币种：人民币

账龄	期末账面余额	期初账面余额
1 年以内		
其中：1 年以内分项		
1 年以内	13,837,839.18	12,412,191.51
1 年以内小计	13,837,839.18	12,412,191.51
1 至 2 年	1,643,991.80	3,278,757.86
2 至 3 年	3,072,865.94	2,325,869.79
3 年以上		
3 至 4 年	873,907.38	2,223,843.28
4 至 5 年	1,947,382.77	310,996.14
5 年以上	38,939,616.63	39,944,434.23
合计	60,315,603.70	60,496,092.81

##### (2). 按款项性质分类情况

适用 不适用

单位：元币种：人民币

款项性质	期末账面余额	期初账面余额
押金及保证金	14,383,071.45	13,925,399.60
员工备用金	1,839,325.81	1,963,538.14
其他应收及暂付款	44,093,206.44	44,607,155.07
合计	60,315,603.70	60,496,092.81

## (3). 坏账准备计提情况

√适用 □不适用

单位：元币种：人民币

坏账准备	第一阶段	第二阶段	第三阶段	合计
	未来12个月预期信用损失	整个存续期预期信用损失(未发生信用减值)	整个存续期预期信用损失(已发生信用减值)	
2023年1月1日余额	8,204,765.34		32,646,358.06	40,851,123.40
2023年1月1日余额在本期				
--转入第二阶段				
--转入第三阶段	1,271,424.19		1,271,424.19	
--转回第二阶段				
--转回第一阶段				
本期计提	373,656.07		497,474.94	871,131.01
本期转回			157,180.96	157,180.96
本期转销				
本期核销			808,236.62	808,236.62
其他变动	45.41			45.41
2023年12月31日余额	7,307,042.63		33,449,839.61	40,756,882.24

## 各阶段划分依据和坏账准备计提比例

如果信用风险自初始确认后未显著增加，处于第一阶段，本公司按照未来12个月内预期信用损失的金额计量损失准备；如果信用风险自初始确认后已显著增加但尚未发生信用减值，处于第二阶段，本公司按照相当于整个存续期内预期信用损失的金额计量损失准备；应收款项自初始确认后已发生信用减值的，处于第三阶段，本公司按照整个存续期的预期信用损失计量损失准备。

对本期发生损失准备变动的其他应收款账面余额显著变动的情况说明：

□适用 √不适用

本期坏账准备计提金额以及评估金融工具的信用风险是否显著增加的采用依据：

适用 不适用

#### (4). 坏账准备的情况

适用 不适用

单位：元币种：人民币

类别	期初余额	本期变动金额				期末余额
		计提	收回或转回	转销或核销	其他变动	
其他应收款坏账准备	40,851,123.40	1,768,899.13	1,054,949.08	808,236.62	45.41	40,756,882.24
合计	40,851,123.40	1,768,899.13	1,054,949.08	808,236.62	45.41	40,756,882.24

其中本期坏账准备转回或收回金额重要的：

适用 不适用

其他说明

无

#### (5). 本期实际核销的其他应收款情况

适用 不适用

单位：元币种：人民币

项目	核销金额
实际核销的其他应收款	808,236.62

其中重要的其他应收款核销情况：

适用 不适用

其他应收款核销说明：

适用 不适用

(6). 按欠款方归集的期末余额前五名的其他应收款情况

适用 不适用

单位：元币种：人民币

单位名称	期末余额	占其他应收款 期末余额合计 数的比例(%)	款项的性 质	账龄	坏账准备 期末余额
盐城富华食品有限公司	11,187,500.24	18.55%	其他应收 及暂付款	5年以上	11,187,500.24
滨海县二洪盐场	5,898,380.90	9.78%	其他应收 及暂付款	5年以上	5,898,380.90
江苏省盐业集团有限责任公司	4,000,000.00	6.63%	押金及保 证金	1年以内	200,000.00
丰县徐联热电有限公司	2,000,000.00	3.32%	押金及保 证金	1年以内	100,000.00
滨海县头砧盐场	1,426,673.17	2.37%	其他应收 及暂付款	5年以上	1,426,673.17
合计	24,512,554.31	40.65%	/	/	18,812,554.31

(7). 因资金集中管理而列报于其他应收款

适用 不适用

其他说明：

适用 不适用

10、存货

(1). 存货分类

适用 不适用

单位：元币种：人民币

项目	期末余额			期初余额		
	账面余额	存货跌价准备/合同履约成本减值准备	账面价值	账面余额	存货跌价准备/合同履约成本减值准备	账面价值
原材料	115,095,633.20	9,501,658.71	105,593,974.49	123,656,527.82	8,525,323.83	115,131,203.99
在产品	88,354,569.57		88,354,569.57	92,315,103.60		92,315,103.60
库存商品	362,011,181.02	14,162,534.93	347,848,646.09	446,510,368.38	15,812,034.68	430,698,333.70
周转材料	301,801.86		301,801.86	6,591,948.37		6,591,948.37
合计	565,763,185.65	23,664,193.64	542,098,992.01	669,073,948.17	24,337,358.51	644,736,589.66

## (2). 存货跌价准备及合同履约成本减值准备

√适用 □不适用

单位：元币种：人民币

项目	期初余额	本期增加金额		本期减少金额		期末余额
		计提	其他	转回或转销	其他	
原材料	8,525,323.83	976,334.88				9,501,658.71
库存商品	15,812,034.68	2,078,638.86		3,728,138.61		14,162,534.93

合计	24,337,358.51	3,054,973.74		3,728,138.61		23,664,193.64
----	---------------	--------------	--	--------------	--	---------------

本期转回或转销存货跌价准备的原因

适用  不适用

直接用于出售的产成品，以估计售价减去估计的销售费用和相关税费后的金额确定其可变现净值；需要经过加工的原材料、在产品，结合相关产品的成材率、回收成本等因素计算所产生的产成品的估计售价减去至完工时估计将要发生的成本、估计的销售费用和相关税费后的金额确定其可变现净值。

按组合计提存货跌价准备

适用  不适用

按组合计提存货跌价准备的计提标准

适用  不适用

(3). 存货期末余额含有的借款费用资本化金额及其计算标准和依据

适用  不适用

(4). 合同履约成本本期摊销金额的说明

适用  不适用

其他说明

适用  不适用

**11、持有待售资产**

适用  不适用

单位：元币种：人民币

项目	期末余额	减值准备	期末账面价值	公允价值	预计处置费用	预计处置时间
----	------	------	--------	------	--------	--------

房屋及建筑物	16,122,610.43		16,122,610.43	125,198,801.00	1,000,000.00	2024年6月30日前
机器设备	18,012,926.69		18,012,926.69			
运输设备	1,376.33		1,376.33			
电子及其他设备	1,157,877.91		1,157,877.91			
合计	35,294,791.36		35,294,791.36	125,198,801.00	1,000,000.00	/

其他说明：

2020年5月25日子公司江苏省瑞丰盐业有限公司与丰县中里街道办事处签订了丰县房屋征收补偿协议，约定总补偿款1.25亿元，协议签订后，分三批支付此补偿款，第一批支付0.42亿元；新厂房设备定购后，第二批支付0.5亿元；新厂区生产设备开始安装，第三批支付剩余0.33亿元。截至2023年末，公司已收到第一批、第二批合计0.92亿元补偿款。

## 12、一年内到期的非流动资产

适用 不适用

### 一年内到期的债权投资

适用 不适用

### 一年内到期的其他债权投资

适用 不适用

一年内到期的非流动资产的其他说明

无

## 13、其他流动资产

适用 不适用

单位：元币种：人民币



项目	期末余额	期初余额
预交所得税	6,122,747.93	1,091,116.39
待抵扣进项税	45,333,593.08	11,744,521.89
预交资源税		760,056.10
待摊费用	5,901,593.20	3,042,096.01
合计	57,357,934.21	16,637,790.39

其他说明

无

#### 14、债权投资

##### (1). 债权投资情况

适用 不适用

债权投资减值准备本期变动情况

适用 不适用

##### (2). 期末重要的债权投资

适用 不适用

##### (3). 减值准备计提情况

适用 不适用

各阶段划分依据和减值准备计提比例：

无

对本期发生损失准备变动的债权投资账面余额显著变动的情况说明：

适用 不适用

本期减值准备计提金额以及评估金融工具的信用风险是否显著增加的采用依据

适用 不适用

**(4). 本期实际的核销债权投资情况**

适用 不适用

其中重要的债权投资情况核销情况

适用 不适用

债权投资的核销说明：

适用 不适用

其他说明

适用 不适用

**15、其他债权投资**

**(1). 其他债权投资情况**

适用 不适用

其他债权投资减值准备本期变动情况

适用 不适用

**(2). 期末重要的其他债权投资**

适用 不适用

**(3). 减值准备计提情况**

适用 不适用

各阶段划分依据和减值准备计提比例：

无

对本期发生损失准备变动的其他债权投资账面余额显著变动的情况说明：

适用 不适用

本期减值准备计提金额以及评估金融工具的信用风险是否显著增加的采用依据

适用 不适用

**(4). 本期实际核销的其他债权投资情况**

适用 不适用

其中重要的其他债权投资情况核销情况

适用 不适用

其他债权投资的核销说明：

适用 不适用

其他说明：

适用 不适用

## 16、长期应收款

**(1). 长期应收款情况**

适用 不适用

**(2). 按坏账计提方法分类披露**

适用 不适用

按单项计提坏账准备：

适用 不适用

按单项计提坏账准备的说明：

适用 不适用

按组合计提坏账准备：

适用 不适用

**(3). 按预期信用损失一般模型计提坏账准备**

适用 不适用

各阶段划分依据和坏账准备计提比例

无

对本期发生损失准备变动的长期应收款账面余额显著变动的情况说明：

适用 不适用

本期坏账准备计提金额以及评估金融工具的信用风险是否显著增加的采用依据

适用 不适用

**(4). 坏账准备的情况**

适用 不适用

其中本期坏账准备收回或转回金额重要的：

适用 不适用

其他说明：

无

**(5). 本期实际核销的长期应收款情况**

适用 不适用

其中重要的长期应收款核销情况

适用 不适用

长期应收款核销说明：

适用 不适用

其他说明

适用 不适用

## 17、长期股权投资

### (1). 长期股权投资情况

适用 不适用

### (2). 长期股权投资的减值测试情况

适用 不适用

其他说明

无

18、其他权益工具投资

(1). 其他权益工具投资情况

适用 不适用

(2). 本期存在终止确认的情况说明

适用 不适用

其他说明：

适用 不适用

**19、其他非流动金融资产**

√适用 □不适用

单位：元币种：人民币

项目	期末余额	期初余额
以公允价值计量且其变动计入当期损益的金融资产	2,403,246.94	2,361,964.45
其中：权益工具投资	2,403,246.94	2,361,964.45
理财产品		
合计	2,403,246.94	2,361,964.45

其他说明：

□适用 √不适用

**20、投资性房地产**

投资性房地产计量模式

**(1). 采用成本计量模式的投资性房地产**

单位：元币种：人民币

项目	房屋、建筑物	土地使用权	合计
一、账面原值			
1. 期初余额	382,807,059.67		382,807,059.67
2. 本期增加金额	47,987,334.39		47,987,334.39
(1) 外购			
(2) 存货\固定资产\在建工程转入	47,987,334.39		47,987,334.39
(3) 企业合并增加			
3. 本期减少金额	500,699.72		500,699.72
(1) 处置			
(2) 其他转出			
(3) 转出至固定资产	500,699.72		500,699.72

4. 期末余额	430,293,694.34		430,293,694.34
二、累计折旧和累计摊销			
1. 期初余额	175,823,687.61		175,823,687.61
2. 本期增加金额	27,568,172.91		27,568,172.91
(1) 计提或摊销	12,513,363.88		12,513,363.88
(2) 本期从累计折旧转入	15,054,809.03		15,054,809.03
3. 本期减少金额	258,212.67		258,212.67
(1) 处置			
(2) 其他转出			
(3) 转出至固定资产	258,212.67		258,212.67
4. 期末余额	203,133,647.85		203,133,647.85
三、减值准备			
1. 期初余额			
2. 本期增加金额			
(1) 计提			
3. 本期减少金额			
(1) 处置			
(2) 其他转出			
4. 期末余额			
四、账面价值			
1. 期末账面价值	227,160,046.49		227,160,046.49
2. 期初账面价值	206,983,372.06		206,983,372.06

## (2). 未办妥产权证书的投资性房地产情况

√适用 □不适用

单位：元币种：人民币

项目	账面价值	未办妥产权证书原因
房屋建筑物	7,025,812.63	手续不全，未办理权证变更



(3). 采用成本计量模式的投资性房地产的减值测试情况

适用 不适用

其他说明

适用 不适用

21、固定资产

项目列示

适用 不适用

单位：元币种：人民币

项目	期末余额	期初余额
固定资产	3,183,602,151.83	3,315,927,416.92
固定资产清理		27,620.55
合计	3,183,602,151.83	3,315,955,037.47

其他说明：

适用 不适用

注：上表中的固定资产是指扣除固定资产清理后的固定资产。

固定资产

(1). 固定资产情况

适用 不适用

单位：元币种：人民币

项目	房屋及建筑物	机器设备	运输工具	电子及其他设备	合计
一、账面原值：					
1. 期初余额	2,771,862,224.19	4,022,450,834.06	67,326,628.66	254,198,635.11	7,115,838,322.02

2. 本期增加金额	56,475,446.09	206,446,876.36	4,952,658.01	28,860,009.04	296,734,989.50
(1) 购置	5,659,386.44	43,336,473.52	4,952,658.01	10,688,339.03	64,636,857.00
(2) 在建工程转入	50,315,359.93	163,110,402.84		18,171,535.15	231,597,297.92
(3) 企业合并增加					
(4) 投资性房地产转入	500,699.72				500,699.72
(5) 外币折算影响				134.86	134.86
3. 本期减少金额	72,203,581.66	24,481,105.37	7,801,439.83	4,462,888.13	108,949,014.99
(1) 处置或报废	20,610,913.95	24,481,105.37	7,801,439.83	4,462,888.13	57,356,347.28
(2) 转入投资性房地产	47,987,334.39				47,987,334.39
(3) 转入在建工程	3,605,333.32				3,605,333.32
4. 期末余额	2,756,134,088.62	4,204,416,605.05	64,477,846.84	278,595,756.02	7,303,624,296.53
二、累计折旧					
1. 期初余额	1,073,279,601.13	2,479,973,192.54	47,438,519.37	191,558,123.73	3,792,249,436.77

2. 本期增加金额	116,540,386.18	248,450,489.31	6,160,575.29	17,306,931.81	388,458,382.59
(1) 计提	116,282,173.51	248,450,489.31	6,160,575.29	17,306,805.38	388,200,043.49
(2) 投资性房地产转入	258,212.67				258,212.67
(3) 外币折算影响				126.43	126.43
3. 本期减少金额	31,506,766.73	21,037,965.91	7,262,285.50	4,214,131.77	64,021,149.91
(1) 处置或报废	14,328,360.63	21,037,965.91	7,262,285.50	4,214,131.77	46,842,743.81
(2) 转入投资性房地产	15,054,809.03				15,054,809.03
(3) 转入在建工程	2,123,597.07				2,123,597.07
4. 期末余额	1,158,313,220.58	2,707,385,715.94	46,336,809.16	204,650,923.77	4,116,686,669.45
三、减值准备					
1. 期初余额	3,111,573.96	3,912,232.14	118,228.32	519,433.91	7,661,468.33
2. 本期增加金额		219,795.97			219,795.97
(1) 计提		219,795.97			219,795.97

3. 本期减少金额	2,235,739.21	2,184,054.25		125,995.59	4,545,789.05
(1) 处置或报废	2,235,739.21	2,184,054.25		125,995.59	4,545,789.05
4. 期末余额	875,834.75	1,947,973.86	118,228.32	393,438.32	3,335,475.25
四、账面价值					
1. 期末账面价值	1,596,945,033.29	1,495,082,915.25	18,022,809.36	73,551,393.93	3,183,602,151.83
2. 期初账面价值	1,695,471,049.10	1,538,565,409.38	19,769,880.97	62,121,077.47	3,315,927,416.92

(2). 暂时闲置的固定资产情况

适用 不适用

(3). 通过经营租赁租出的固定资产

适用 不适用

(4). 未办妥产权证书的固定资产情况

适用 不适用

单位：元币种：人民币

项目	账面价值	未办妥产权证书的原因
房屋建筑物	284,059,235.41	正在办理中

(5). 固定资产的减值测试情况

适用 不适用

其他说明：

适用 不适用

### 固定资产清理

适用 不适用

单位：元币种：人民币

项目	期末余额	期初余额
机器设备		27,620.55
合计		27,620.55

其他说明：

无

### 22、在建工程

#### 项目列示

适用 不适用

单位：元币种：人民币

项目	期末余额	期初余额
在建工程	946,364,017.23	441,351,561.78
工程物资		
合计	946,364,017.23	441,351,561.78

其他说明：

适用 不适用

### 在建工程

#### (1). 在建工程情况

适用 不适用

单位：元币种：人民币

	期末余额	期初余额

项目	账面余额	减值准备	账面价值	账面余额	减值准备	账面价值
张兴储气库项目一期工程	767,251,697.30		767,251,697.30	257,956,817.22		257,956,817.22
杨槐前期费用	19,808,850.00		19,808,850.00	19,808,850.00		19,808,850.00
一分公司杨槐区块石盐资源勘探项目	29,908,062.67		29,908,062.67	28,201,647.60		28,201,647.60

张兴矿区采输卤系统技改项目				4,234,341.50		4,234,341.50
一分公司氯化钙产业优化升级项目				329,057.96		329,057.96
纯碱产品结构调整项目				6,543,994.60		6,543,994.60

电池级纯碱生产工艺研发	15,250,310.66		15,250,310.66			
60万吨搬迁技改大项目	13,627,941.99		13,627,941.99	8,653,552.84		8,653,552.84
芒硝尾矿资源利用产业升级节能技改	36,577,505.31		36,577,505.31	35,729,364.95		35,729,364.95
其他工程	73,292,080.66	9,352,431.36	63,939,649.30	89,246,366.47	9,352,431.36	79,893,935.11
合计	955,716,448.59	9,352,431.36	946,364,017.23	450,703,993.14	9,352,431.36	441,351,561.78



## (2). 重要在建工程项目本期变动情况

√适用 □不适用

单位：万元币种：人民币

项目名称	预算数	期初余额	本期增加金额	本期转入固定资产金额	本期其他减少金额	期末余额	工程累计投入占预算比例(%)	工程进度	利息资本化累计金额	其中：本期利息资本化金额	本期利息资本化率(%)	资金来源
张兴储气库项目一期工程	231,024.41	25,795.68	53,167.93	0	2,238.44	76,725.17	35.98%	65%	1,743.41	1,328.60	2.82%	自筹
杨槐前期费用	1,900.00	1,980.89	0	0	0	1,980.89	104.26%	99%	0	0		自筹
一分公司杨槐区块石盐资源勘探项目	2,971.62	2,820.16	170.64	0	0	2,990.81	100.65%	95%	0	0		自筹

张兴矿区采输卤系统技改项目	4,504.98	423.43	3,969.94	4,393.37	0	0	97.52%	100%	0	0	自筹
一分公司氯化钙产业优化升级项目	2,758.24	32.91	2,533.78	2,566.69	0	0	93.06%	100%	0	0	自筹
纯碱产品结构调整项目	2,547.00	654.40	1,758.59	2,412.99	0	0	94.74%	100%	0	0	自筹

电池级纯碱生产工艺研发	3,973.00	0	1,525.03	0	0	1,525.03	38.38%	80%	0	0		自筹
60万吨搬迁技改大项目	44,301.22	865.36	2,360.31	1,862.87	0	1,362.79	79.92%	95%	255.86	0		自筹
芒硝尾矿资源利用产业升级节能技改	3,850.00	3,572.94	84.81	0	0	3,657.75	95.01%	99%	0	0		自筹
合计	297,830.47	36,145.76	65,571.03	11,235.92	2,238.44	88,242.44	/	/	1,999.27	1,328.60	/	/

(3). 本期计提在建工程减值准备情况

√适用 □不适用

单位：元币种：人民币

项目	期初余额	本期增加	本期减少	期末余额	计提原因
瑞丰矿区 60万吨制 盐改造工程	9,352,431.36			9,352,431.36	工艺更新,原 设计方案修改
合计	9,352,431.36			9,352,431.36	/

**(4). 在建工程的减值测试情况**

适用 不适用

其他说明

适用 不适用

**工程物资****(1). 工程物资情况**

适用 不适用

**23、生产性生物资产****(1). 采用成本计量模式的生产性生物资产**

适用 不适用

**(2). 采用成本计量模式的生产性生物资产的减值测试情况**

适用 不适用

**(3). 采用公允价值计量模式的生产性生物资产**

适用 不适用

其他说明

适用 不适用

## 24、油气资产

## (1) 油气资产情况

□适用 √不适用

## (2) 油气资产的减值测试情况

□适用 √不适用

其他说明：

无

## 25、使用权资产

## (1) 使用权资产情况

√适用 □不适用

单位：元币种：人民币

项目	房屋建筑物	土地使用权	合计
一、账面原值			
1. 期初余额	1,404,348.86	37,382,523.06	38,786,871.92
2. 本期增加金额			
3. 本期减少金额			
4. 期末余额	1,404,348.86	37,382,523.06	38,786,871.92
二、累计折旧			
1. 期初余额		6,126,871.85	6,126,871.85
2. 本期增加金额	468,116.29	3,472,850.13	3,940,966.42
(1) 计提			
3. 本期减少金额			
(1) 处置			
4. 期末余额	468,116.29	9,599,721.98	10,067,838.27
三、减值准备			
1. 期初余额			
2. 本期增加金额			
(1) 计提			

3. 本期减少金额			
(1) 处置			
4. 期末余额			
四、账面价值			
1. 期末账面价值	936,232.57	27,782,801.08	28,719,033.65
2. 期初账面价值	1,404,348.86	31,255,651.21	32,660,000.07

## (2) 使用权资产的减值测试情况

□适用 √不适用

其他说明：

无

## 26、无形资产

## (1). 无形资产情况

√适用 □不适用

单位：元币种：人民币

项目	土地使用权	采矿权	技术许可使用费	软件	专利权	合计
一、账面原值						
1. 期初余额	649,098,711.12	207,983,300.28	7,800,000.00	10,910,845.38	20,000.00	875,812,856.78
2. 本期增加金额	20,424,722.45			129,620.97		20,554,343.42
(1) 购置	20,424,722.45			129,620.97		20,554,343.42
(2) 内部研发						
(3) 企业合并增加						

3. 本期减少金额	4,412,816.00			749,514.57		5,162,330.57
(1) 处置	4,412,816.00			749,514.57		5,162,330.57
4. 期末余额	665,110,617.57	207,983,300.28	7,800,000.00	10,290,951.78	20,000.00	891,204,869.63
二、累计摊销						
1. 期初余额	99,419,802.14	97,125,219.89	7,800,000.00	8,572,312.43	3,791.60	212,921,126.06
2. 本期增加金额	14,008,783.02	6,179,134.56		1,042,600.79	1,137.48	21,231,655.85
(1) 计提	14,008,783.02	6,179,134.56		1,042,600.79	1,137.48	21,231,655.85
3. 本期减少金额	500,118.92			696,116.44		1,196,235.36
(1) 处置	500,118.92			696,116.44		1,196,235.36
4. 期末余额	112,928,466.24	103,304,354.45	7,800,000.00	8,918,796.78	4,929.08	232,956,546.55
三、减值准备						
1. 期初余额		24,040,144.90				24,040,144.90
2. 本期增加金额						
(1) 计提						
3. 本期减少金额						
(1) 处置						
4. 期末余额		24,040,144.90				24,040,144.90
四、账面价值						
1. 期末账面价值	552,182,151.33	80,638,800.93		1,372,155.00	15,070.92	634,208,178.18
2. 期初账面价值	549,678,908.98	86,817,935.49		2,338,532.95	16,208.40	638,851,585.82

本期末通过公司内部研发形成的无形资产占无形资产余额的比例是 0

## (2). 未办妥产权证书的土地使用权情况

适用 不适用

单位：元币种：人民币

项目	账面价值	未办妥产权证书的原因
灌云县伊山镇中大街 107 号	9,115,180.32	正在办理中
粉砂注井环保工程项目	9,063,676.24	正在办理中
马甸土地	8,269,303.07	正在办理中
1500 万方精制液体盐土地	5,764,693.33	正在办理中
创业路 10 号	2,221,626.58	正在办理中
高淳开发区土地	1,764,000.00	正在办理中
集合村 85 号	1,542,181.87	正在办理中
常青路土地使用权	533,848.09	正在办理中
浦口区新马路 11 号	503,590.93	正在办理中
合计	38,778,100.43	

## (3) 无形资产的减值测试情况

适用 不适用

其他说明：

适用 不适用

## 27、商誉

### (1). 商誉账面原值

适用 不适用



**(2). 商誉减值准备**

适用 不适用

**(3). 商誉所在资产组或资产组组合的相关信息**

适用 不适用

资产组或资产组组合发生变化

适用 不适用

其他说明

适用 不适用

**(4). 可收回金额的具体确定方法**

可收回金额按公允价值减去处置费用后的净额确定

适用 不适用

可收回金额按预计未来现金流量的现值确定

适用 不适用

前述信息与以前年度减值测试采用的信息或外部信息明显不一致的差异原因

适用 不适用

公司以前年度减值测试采用信息与当年实际情况明显不一致的差异原因

适用 不适用

**(5). 业绩承诺及对应商誉减值情况**

形成商誉时存在业绩承诺且报告期或报告期上一期间处于业绩承诺期内

适用 不适用

其他说明

适用 不适用

## 28、长期待摊费用

适用 不适用

单位：元币种：人民币

项目	期初余额	本期增加金额	本期摊销金额	其他减少金额	期末余额
盐膜	2,281,429.11	2,245,135.54	750,810.21		3,775,754.44
装修费	2,644,913.19	954,097.02	944,842.62		2,654,167.59
其他	4,457,791.58	121,313.26	2,250,094.90		2,329,009.94
合计	9,384,133.88	3,320,545.82	3,945,747.73		8,758,931.97

其他说明：

无

## 29、递延所得税资产/递延所得税负债

### (1). 未经抵销的递延所得税资产

适用 不适用

单位：元币种：人民币

项目	期末余额		期初余额	
	可抵扣暂时性差异	递延所得税资产	可抵扣暂时性差异	递延所得税资产
资产减值准备	130,698,699.26	28,597,032.40	115,838,064.58	25,406,628.54
内部交易未实现利润	101,354,400.37	24,970,883.55	93,772,769.24	23,011,674.55
可抵扣亏损	6,955,076.91	1,043,261.54	4,118,198.71	1,029,549.68
资产折旧与摊销差异	3,171,047.90	475,657.19	3,235,959.89	589,253.30
递延收益	28,543,478.20	4,538,511.55	26,765,110.63	4,447,071.32
预计负债	582,945.00	145,736.25	9,980,400.00	2,495,100.00
预收拆迁补偿款	86,304,055.00	12,945,608.25	89,291,190.92	22,322,797.73

租赁负债	29,745,221.70	7,436,305.43	33,218,224.16	8,304,556.05
交易性金融资产公允价值变动	659,333.06	164,833.27	904,773.38	204,594.00
股份支付	25,371,895.14	4,792,195.44	13,678,607.32	2,710,962.36
合计	413,386,152.54	85,110,024.87	390,803,298.83	90,522,187.53

## (2). 未经抵销的递延所得税负债

√适用 □不适用

单位：元币种：人民币

项目	期末余额		期初余额	
	应纳税暂时性差异	递延所得税负债	应纳税暂时性差异	递延所得税负债
使用权资产	28,719,033.65	7,179,758.41	32,660,000.07	8,165,000.02
政策性搬迁收益递延	1,399,513.40	349,878.35	2,799,026.79	699,756.70
交易性金融资产公允价值变动	44,218.27	6,632.74	89,000.00	22,250.00
合计	30,162,765.32	7,536,269.50	35,548,026.86	8,887,006.72

## (3). 以抵销后净额列示的递延所得税资产或负债

√适用 □不适用

单位：元币种：人民币

项目	递延所得税资产和负债期末互抵金额	抵销后递延所得税资产或负债期末余额	递延所得税资产和负债期初互抵金额	抵销后递延所得税资产或负债期初余额
递延所得税资产	6,829,880.06	77,923,633.72	7,465,243.32	82,334,937.51
递延所得税负债	6,829,880.06	349,878.35	7,465,243.32	699,756.70

## (4). 未确认递延所得税资产明细

√适用 □不适用

单位：元币种：人民币

项目	期末余额	期初余额
可抵扣暂时性差异		
可抵扣亏损	9,336,725.19	12,707,468.23
合计	9,336,725.19	12,707,468.23

## (5). 未确认递延所得税资产的可抵扣亏损将于以下年度到期

√适用 □不适用

单位：元币种：人民币

年份	期末金额	期初金额	备注
2028 年	161,502.20		
2027 年	1,366,756.13	1,744,361.45	
2026 年	7,808,466.86	9,377,730.69	
2025 年			
2024 年		1,585,376.09	
合计	9,336,725.19	12,707,468.23	

其他说明：

□适用 √不适用

## 30、其他非流动资产

√适用 □不适用

单位：元币种：人民币

项目	期末余额			期初余额		
	账面余额	减值准备	账面价值	账面余额	减值准备	账面价值
预付土地出让金				1,920,000.00		1,920,000.00

长期大额存单	65,008,500.00		65,008,500.00	62,578,500.00		62,578,500.00
合计	65,008,500.00		65,008,500.00	64,498,500.00		64,498,500.00

其他说明：

无

### 31、所有权或使用权受限资产

√适用 □不适用

单位：元币种：人民币

项目	期末				期初			
	账面余额	账面价值	受限类型	受限情况	账面余额	账面价值	受限类型	受限情况
货币资金	70,334,693.93	70,334,693.93			83,661,550.61	83,661,550.61		
其中：银行承兑保证金	61,701,879.06	61,701,879.06	质押	保证金	62,661,550.61	62,661,550.61	质押	保证金
冻结银行存款	8,632,814.87	8,632,814.87	冻结	诉讼	21,000,000.00	21,000,000.00	冻结	诉讼
应收	110,122,496.9	110,122,496.9	质	为开	330,768,796.2	330,768,796.2	质	为开

款项融资	9	9	押	具 银 行 承 兑 汇 票 被 质 押	2	2	押	具 银 行 承 兑 汇 票 被 质 押
合计	180,457,190.92	180,457,190.92	/	/	414,430,346.83	414,430,346.83	/	/

其他说明：

无

### 32、短期借款

#### (1). 短期借款分类

适用 不适用

单位：元币种：人民币

项目	期末余额	期初余额
信用借款	344,900,000.00	712,000,000.00
应付借款利息	164,155.28	483,698.63
合计	345,064,155.28	712,483,698.63

短期借款分类的说明：

本公司按取得银行短期融资方式或条件确定借款类别。

#### (2). 已逾期未偿还的短期借款情况

适用 不适用

其中重要的已逾期未偿还的短期借款情况如下：

适用 不适用

其他说明

适用 不适用

### 33、交易性金融负债

适用 不适用

其他说明：

适用 不适用

### 34、衍生金融负债

适用 不适用

### 35、应付票据

#### (1). 应付票据列示

适用 不适用

单位：元币种：人民币

种类	期末余额	期初余额
商业承兑汇票		
银行承兑汇票	168,815,150.23	288,079,851.53
合计	168,815,150.23	288,079,851.53

本期末已到期未支付的应付票据总额为0元。到期未付的原因是无

### 36、应付账款

#### (1). 应付账款列示

适用 不适用

单位：元币种：人民币

项目	期末余额	期初余额
应付货款及劳务款	797,122,026.47	769,633,329.31
应付工程及设备款	282,893,551.46	134,833,468.30

合计	1,080,015,577.93	904,466,797.61
----	------------------	----------------

**(2). 账龄超过 1 年或逾期的重要应付账款**

√适用 □不适用

单位：元币种：人民币

项目	期末余额	未偿还或结转的原因
江苏金桥制盐有限公司	16,593,189.97	款项尚未结算
江苏省银宝盐业有限公司	7,384,271.54	款项尚未结算
合计	23,977,461.51	/

其他说明

□适用 √不适用

**37、预收款项****(1). 预收账款项列示**

√适用 □不适用

单位：元币种：人民币

项目	期末余额	期初余额
预收租赁合同款	23,215,740.24	14,769,221.50
合计	23,215,740.24	14,769,221.50

**(2). 账龄超过 1 年的重要预收款项**

□适用 √不适用

**(3). 报告期内账面价值发生重大变动的金额和原因**

□适用 √不适用

其他说明

□适用 √不适用



## 38、合同负债

## (1). 合同负债情况

√适用 □不适用

单位：元币种：人民币

项目	期末余额	期初余额
预收合同款	137,283,468.84	123,932,432.92
合计	137,283,468.84	123,932,432.92

## (2). 账龄超过 1 年的重要合同负债

□适用 √不适用

## (3). 报告期内账面价值发生重大变动的金额和原因

□适用 √不适用

其他说明：

□适用 √不适用

## 39、应付职工薪酬

## (1). 应付职工薪酬列示

√适用 □不适用

单位：元币种：人民币

项目	期初余额	本期增加	本期减少	期末余额
一、短期薪酬	81,572,441.62	723,857,388.68	722,006,160.70	83,423,669.60
二、离职后福利-设定提存计划	8,578,128.86	110,075,642.13	108,229,588.65	10,424,182.34
三、辞退福利	753,952.61	4,142,136.80	4,081,301.80	814,787.61
四、一年内到期的其他福利				
合计	90,904,523.09	838,075,167.61	834,317,051.15	94,662,639.55

## (2). 短期薪酬列示

√适用 □不适用

单位：元币种：人民币

项目	期初余额	本期增加	本期减少	期末余额
一、工资、奖金、津贴和补贴	70,348,077.57	581,446,689.65	580,334,249.77	71,460,517.45
二、职工福利费	1,273,116.22	38,549,599.36	38,705,129.70	1,117,585.88
三、社会保险费				
其中：医疗保险费	2,670,815.17	33,201,510.14	33,652,310.33	2,220,014.98
工伤保险费	157,547.54	3,374,022.18	3,356,179.27	175,390.45
生育保险费	25,594.22	3,313,760.66	3,258,418.91	80,935.97
四、住房公积金	1,233,583.17	51,265,101.80	51,302,023.25	1,196,661.72
五、工会经费和职工教育经费	5,863,707.73	12,706,704.89	11,397,849.47	7,172,563.15
合计	81,572,441.62	723,857,388.68	722,006,160.70	83,423,669.60

## (3). 设定提存计划列示

√适用 □不适用

单位：元币种：人民币

项目	期初余额	本期增加	本期减少	期末余额
1、基本养老保险	1,685,577.02	75,945,954.28	74,871,237.46	2,760,293.84
2、失业保险费	131,436.18	2,223,227.45	2,206,145.61	148,518.02
3、企业年金缴费	6,761,115.66	31,906,460.40	31,152,205.58	7,515,370.48
合计	8,578,128.86	110,075,642.13	108,229,588.65	10,424,182.34

其他说明：

适用 不适用

#### 40、应交税费

适用 不适用

单位：元币种：人民币

项目	期末余额	期初余额
增值税	2,384,600.84	12,783,440.55
企业所得税	47,050,507.02	60,797,821.03
个人所得税	3,001,915.23	3,428,428.96
城市维护建设税	1,261,506.92	2,037,669.59
土地增值税	8,200.00	15,333.35
房产税	7,584,006.24	7,116,042.49
土地使用税	2,101,271.57	2,244,722.11
教育费附加	932,243.22	1,540,749.24
资源税	4,095,001.37	5,127,691.61
印花税	817,283.07	1,091,563.68
其他	546,952.67	637,106.02
合计	69,783,488.15	96,820,568.63

其他说明：

无

#### 41、其他应付款

##### (1). 项目列示

适用 不适用

单位：元币种：人民币

项目	期末余额	期初余额
应付利息		

应付股利	4,009,965.91	4,009,965.91
其他应付款	310,548,117.65	289,372,115.10
合计	314,558,083.56	293,382,081.01

其他说明：

适用 不适用

## (2). 应付利息

分类列示

适用 不适用

逾期的重要应付利息：

适用 不适用

其他说明：

适用 不适用

## (3). 应付股利

分类列示

适用 不适用

单位：元币种：人民币

项目	期末余额	期初余额
应付股利-职工个人	3,689,850.00	3,689,850.00
应付股利-射阳县财政局	320,115.91	320,115.91
合计	4,009,965.91	4,009,965.91

其他说明，包括重要的超过 1 年未支付的应付股利，应披露未支付原因：

无

## (4). 其他应付款

按款项性质列示其他应付款

√适用 □不适用

单位：元币种：人民币

项目	期末余额	期初余额
与关联方往来	17,454,599.76	16,340,089.81
暂收保证金、押金	178,672,211.84	159,960,622.30
代收代付款项	13,815,895.64	15,009,985.47
其他往来款项	47,506,012.45	40,096,021.96
限制性股票回购义务	53,099,397.96	57,965,395.56
合计	310,548,117.65	289,372,115.10

账龄超过 1 年或逾期的重要其他应付款

√适用 □不适用

单位：元币种：人民币

项目	期末余额	未偿还或结转的原因
江苏苏盐资产管理有限公司	14,830,960.05	待结算诉讼款
淮安市淮阴区啸达水运服务有限公司	4,050,000.00	运输保证金
四川惊雷压力容器制造有限责任公司	3,092,761.58	工程质保金
中核华誉工程有限责任公司	2,800,474.24	工程质保金
西安陕鼓动力股份有限公司	1,474,000.00	工程质保金
江苏省建筑工程集团有限公司	1,225,640.00	工程质保金
江苏嘉耐高温材料有限公司	1,162,516.51	质量保证金
林森物流集团有限公司	1,120,000.00	运输保证金
中石化石油机械股份有限公司	1,078,662.35	质量保证金
淮安国际集装箱物流有限公司	1,010,000.00	运输保证金

淮安汉德物流有限公司	1,010,000.00	安全保证金
江苏军福水运有限公司	1,010,000.00	运输保证金
淮安市第二航运公司	1,010,000.00	运输保证金
合计	34,875,014.73	/

其他说明：

适用 不适用

#### 42、持有待售负债

适用 不适用

#### 43、1年内到期的非流动负债

适用 不适用

单位：元币种：人民币

项目	期末余额	期初余额
1年内到期的长期借款	517,000,000.00	84,500,000.00
1年内到期的应付债券		
1年内到期的长期应付款		
1年内到期的租赁负债	3,610,311.48	3,473,002.44
应付1年内到期的长期借款利息	800,632.04	1,323,643.83
合计	521,410,943.52	89,296,646.27

其他说明：

无

#### 44、其他流动负债

其他流动负债情况

适用 不适用

单位：元币种：人民币

项目	期末余额	期初余额
短期应付债券		
应付退货款		
合同负债待转销项税	17,846,850.95	16,111,216.28
收到拆迁补偿款	86,304,055.00	86,304,055.00
合计	104,150,905.95	102,415,271.28

短期应付债券的增减变动:

适用 不适用

其他说明:

适用 不适用



#### 45、长期借款

##### (1). 长期借款分类

适用 不适用

单位：元币种：人民币

项目	期末余额	期初余额
质押借款		
抵押借款		
保证借款		
信用借款	1,779,400,000.00	1,669,000,000.00
减：一年内到期的长期借款	517,000,000.00	84,500,000.00
合计	1,262,400,000.00	1,584,500,000.00

长期借款分类的说明：

本公司按取得银行长期融资方式或条件确定借款类别。

其他说明：

适用 不适用

#### 46、应付债券

##### (1). 应付债券

适用 不适用

(2). 应付债券的具体情况：（不包括划分为金融负债的优先股、永续债等其他金融工具）

适用 不适用

(3). 可转换公司债券的说明

适用 不适用

转股权会计处理及判断依据

适用 不适用

(4). 划分为金融负债的其他金融工具说明

期末发行在外的优先股、永续债等其他金融工具基本情况

适用 不适用

期末发行在外的优先股、永续债等金融工具变动情况表

适用 不适用

其他金融工具划分为金融负债的依据说明：

适用 不适用

其他说明：

适用 不适用

**47、租赁负债**

√适用 □不适用

单位：元币种：人民币

项目	期末余额	期初余额
租赁付款额	34,007,522.78	38,625,963.15
未确认融资费用	-4,262,301.08	-5,407,738.99
减：一年内到期的租赁负债	3,610,311.48	3,473,002.44
合计	26,134,910.22	29,745,221.72

其他说明：

无

**48、长期应付款**

项目列示

□适用 √不适用

其他说明：

□适用 √不适用

**长期应付款**

(1). 按款项性质列示长期应付款

□适用 √不适用

**专项应付款**

(1). 按款项性质列示专项应付款

□适用 √不适用

**49、长期应付职工薪酬**

□适用 √不适用

**50、预计负债**

√适用 □不适用

单位：元币种：人民币

项目	期初余额	期末余额	形成原因
未决诉讼	9,980,400.00		
其他		582,945.00	
合计	9,980,400.00	582,945.00	/

其他说明，包括重要预计负债的相关重要假设、估计说明：

无

**51、递延收益**

递延收益情况

√适用 □不适用

单位：元币种：人民币

项目	期初余额	本期增加	本期减少	期末余额	形成原因
政府补助	32,059,679.73	3,949,811.32	7,820,558.89	28,188,932.16	与资产/收益相关
拆迁补偿	1,626,915.45	13,497,377.10	13,862,395.98	1,261,896.57	
合计	33,686,595.18	17,447,188.42	21,682,954.87	29,450,828.73	/

其他说明：

□适用 √不适用

**52、其他非流动负债**

□适用 √不适用

## 53、股本

√适用 □不适用

单位：元币种：人民币

	期初余额	本次变动增减(+、-)					期末余额
		发行新股	送股	公积金转股	其他【注1】	小计	
股份总数	782,208,869.00				- 120,000.00	- 120,000.00	782,088,869.00

其他说明：

【注1】本期减少的原因为根据公司于2023年7月6日召开的第五届董事会第八次会议和第五届监事会第七次会议审议通过的《关于回购注销部分激励对象已获授但尚未解除限售的限制性股票及调整回购价格的议案》，鉴于首次授予中1名激励对象不再符合激励条件，对其已获授但尚未解锁的12万股限制性股票由公司按照4.27998元/股的价格回购。

## 54、其他权益工具

(1). 期末发行在外的优先股、永续债等其他金融工具基本情况

□适用 √不适用

(2). 期末发行在外的优先股、永续债等金融工具变动情况表

□适用 √不适用

其他权益工具本期增减变动情况、变动原因说明，以及相关会计处理的依据：

□适用 √不适用

其他说明：

□适用 √不适用

## 55、资本公积

√适用 □不适用

单位：元币种：人民币

项目	期初余额	本期增加【注 1】	本期减少【注 2】	期末余额
资本溢价（股本溢价）	1,655,760,900.78		454,800.00	1,655,306,100.78
其他资本公积	46,862,794.51	13,673,573.50		60,536,368.01
合计	1,702,623,695.29	13,673,573.50	454,800.00	1,715,842,468.79

其他说明，包括本期增减变动情况、变动原因说明：

【注 1】其他资本公积本期增加 13,673,573.50 的原因为：①本公司实施的以权益结算的股份支付费用 14,441,002.02 元扣除归属于少数股东 462,493.22 元之后的净额 13,978,508.80 元。②因公司本期授予员工第一类限制性股票，预计未来期间可抵扣的金额超过等待期内确认的成本费用，调整累计超出部分确认的递延所得税费用-304,935.30 计入资本公积。

【注 2】股本溢价本期减少的原因见“附注七 53、股本”。

## 56、库存股

√适用 □不适用

单位：元币种：人民币

项目	期初余额	本期增加	本期减少【注】	期末余额
限制性股票激励计划回购义务	58,083,411.04		4,579,201.32	53,504,209.72
合计	58,083,411.04		4,579,201.32	53,504,209.72

其他说明，包括本期增减变动情况、变动原因说明：

【注】限制性股票激励计划回购义务：本期减少 4,579,201.32 元，系公司实施限制性股票激励计划中预计未来可解锁的激励对象本期已收到的现金红利 4,004,401.32 元与“附注七 53”中回购限制性股票冲回的回购义务 574,800.00 元之和。

## 57、其他综合收益

√适用 □不适用

单位：元币种：人民币

项目	期初 余额	本期发生金额					税后归 属于少 数股 东	期末 余额
		本期所得税前 发生额	减： 前期 计入 其他 综合 收益 当期 转入 损益	减： 前期 计入 其他 综合 收益 当期 转入 留存 收益	减： 所得 税费 用	税后归属于母 公司		
一、 不能 重分 类进 损益 的其 他综 合收 益								
其中： 重新 计量 设定 受益 计划 变动 额								
权益 法下 不能 转损 益的 其他 综合 收益								

其他权益工具投资公允价值变动								
企业自身信用风险公允价值变动								
二、将重分类进损益的其他综合收益	- 217,186.34	- 1,989,848.06				- 1,989,848.06		- 2,207,034.40
其中：权益法下可转损益的其他综合收益								
其他债权投资公允价								



值变动								
金融资产重分类计入其他综合收益的金额								
其他债权投资信用减值准备								
现金流量套期储备								
外币财务报表折算差额	- 217,186.34	- 1,989,848.06				- 1,989,848.06		- 2,207,034.40
其他综合收益合计	- 217,186.34	- 1,989,848.06				- 1,989,848.06		- 2,207,034.40

其他说明，包括对现金流量套期损益的有效部分转为被套期项目初始确认金额调整：

无

58、专项储备

√适用 □不适用

单位：元币种：人民币

项目	期初余额	本期增加	本期减少	期末余额
安全生产费	30,047,292.69	66,182,855.35	43,341,816.26	52,888,331.78
矿山地质环境 治理基金	5,707,770.00			5,707,770.00
合计	35,755,062.69	66,182,855.35	43,341,816.26	58,596,101.78

其他说明，包括本期增减变动情况、变动原因说明：

无

**59、盈余公积**

√适用 □不适用

单位：元币种：人民币

项目	期初余额	本期增加	本期减少	期末余额
法定盈余公积	208,618,551.06	55,571,983.23		264,190,534.29
任意盈余公积				
储备基金				
企业发展基金				
其他				
合计	208,618,551.06	55,571,983.23		264,190,534.29

盈余公积说明，包括本期增减变动情况、变动原因说明：

无

**60、未分配利润**

√适用 □不适用

单位：元币种：人民币

项目	本期	上期
调整前上期末未分配利润	2,382,297,067.41	1,757,216,348.81

调整期初未分配利润合计数（调增+，调减-）		
调整后期初未分配利润	2,382,297,067.41	1,757,216,348.81
加：本期归属于母公司所有者的净利润	738,393,009.30	803,922,985.85
减：提取法定盈余公积	55,571,983.23	61,472,357.43
提取任意盈余公积		
提取一般风险准备		
应付普通股股利	281,551,992.84	117,487,925.30
转作股本的普通股股利		
其他【注】	-304,798.68	-118,015.48
期末未分配利润	2,783,870,899.32	2,382,297,067.41

【注】变动金额为本期实施限制性股票激励计划中预计未来不可解锁限制性股票持有者2023年获得的现金股利。

调整期初未分配利润明细：

- 1、由于《企业会计准则》及其相关新规定进行追溯调整，影响期初未分配利润0元。
- 2、由于会计政策变更，影响期初未分配利润0元。
- 3、由于重大会计差错更正，影响期初未分配利润0元。
- 4、由于同一控制导致的合并范围变更，影响期初未分配利润0元。
- 5、其他调整合计影响期初未分配利润0元。

## 61、营业收入和营业成本

### (1). 营业收入和营业成本情况

√适用 □不适用

单位：元币种：人民币

项目	本期发生额		上期发生额	
	收入	成本	收入	成本
主营业务	5,573,991,798.01	3,727,957,437.91	5,822,251,734.56	3,929,262,136.08
其他业务	108,369,113.60	22,433,187.02	146,844,296.50	43,492,857.54

合计	5,682,360,911.61	3,750,390,624.93	5,969,096,031.06	3,972,754,993.62
----	------------------	------------------	------------------	------------------

**(2). 营业收入、营业成本的分解信息**

√适用 □不适用

单位：元币种：人民币

合同分类	合计	
	营业收入	营业成本
商品类型		
1、盐化工产品销售	5,139,540,001.27	3,312,989,406.14
2、其他	542,820,910.34	437,401,218.79
按经营地区分类		
1、省内	2,963,923,988.09	1,875,648,735.84
2、省外	2,718,436,923.52	1,874,741,889.09
合计	5,682,360,911.61	3,750,390,624.93

其他说明

□适用 √不适用

**(3). 履约义务的说明**

√适用 □不适用

本公司根据约定的交货方式已将商品交付给客户，在客户获得合同约定中所属商品的控制权时，本公司完成合同履约义务时点确认收入。

**(4). 分摊至剩余履约义务的说明**

□适用 √不适用

**(5). 重大合同变更或重大交易价格调整**

□适用 √不适用

其他说明：

无

## 62、税金及附加

√适用 □不适用

单位：元币种：人民币

项目	本期发生额	上期发生额
城市维护建设税	16,562,668.34	18,400,711.00
教育费附加	12,078,076.60	13,486,855.39
资源税	63,275,051.72	72,258,530.54
房产税	20,976,279.97	19,278,924.80
土地使用税	6,525,933.13	6,639,481.96
车船使用税	17,461.12	18,583.63
印花税	3,160,823.74	4,049,042.23
其他	1,868,198.73	2,025,354.87
合计	124,464,493.35	136,157,484.42

其他说明：

无

## 63、销售费用

√适用 □不适用

单位：元币种：人民币

项目	本期发生额	上期发生额
职工薪酬	319,554,069.05	311,891,433.44
劳务费	19,582,787.87	25,522,817.33
代理费	19,682,555.76	14,681,856.40
业务招待费	7,471,733.69	5,763,093.21
仓储保管费	10,141,972.68	8,392,809.38
广告宣传费	13,308,682.57	7,332,837.03

差旅费	5,991,686.55	4,930,336.19
折旧	2,751,634.01	3,410,387.61
保险费	3,018,910.35	2,632,343.13
修理费	4,209,031.34	2,506,240.53
股权激励费用	5,339,105.00	3,405,372.06
其他	27,155,355.63	18,704,947.53
合计	438,207,524.50	409,174,473.84

其他说明：

无

#### 64、管理费用

√适用 □不适用

单位：元币种：人民币

项目	本期发生额	上期发生额
职工薪酬	174,498,532.13	154,033,243.55
折旧与摊销	53,297,377.99	48,110,680.05
租赁费	7,891,324.04	11,091,999.75
咨询、审计、评估等中介费用	14,346,634.17	9,530,042.34
业务招待费	7,711,585.38	7,827,619.96
办公费	6,139,786.54	6,078,800.92
修理费	10,184,220.55	8,256,085.57
水电费	4,759,178.23	4,631,781.59
差旅费	5,173,553.15	4,457,868.38
外包工及劳务费用	5,203,129.76	6,830,297.86
劳动保护费	2,296,706.50	1,486,915.17
汽车费用	1,596,175.27	1,688,050.50
低值易耗品摊销	779,463.53	741,085.46

诉讼费	1,103,676.97	743,191.33
保险费	210,669.80	317,678.80
排污费	112,596.49	161,310.70
股权激励费用	7,084,790.60	4,151,926.70
其他	65,380,348.02	25,211,230.99
合计	367,769,749.12	295,349,809.62

其他说明：

无

#### 65、研发费用

√适用 □不适用

单位：元币种：人民币

项目	本期发生额	上期发生额
物料消耗与试制	102,333,226.80	73,085,456.37
职工薪酬	79,313,466.80	66,799,466.70
折旧与摊销	12,373,744.14	9,732,898.75
咨询及中介机构费	4,453,355.77	3,471,411.10
新产品设计费	104,009.43	18,684.74
差旅费	190,509.69	69,415.76
办公费	125,223.42	4,000.24
股权激励费用	1,321,047.04	823,790.80
其他	2,533,525.26	12,781,575.44
合计	202,748,108.35	166,786,699.90

其他说明：

无



## 66、财务费用

√适用 □不适用

单位：元币种：人民币

项目	本期发生额	上期发生额
利息收入	49,910,862.38	25,798,675.01
利息支出	48,715,138.06	48,553,888.77
金融机构手续费	2,291,948.52	2,901,151.93
汇兑损失		102,075.00
汇兑收益	6,406,480.80	
其他财务费用	6,764,181.11	8,691,849.01
合计	1,453,924.51	34,450,289.70

其他说明：

无

## 67、其他收益

√适用 □不适用

单位：元币种：人民币

按性质分类	本期发生额	上期发生额
政府补助【注】	62,402,228.45	76,658,626.90
递延收益转入	7,820,558.89	3,451,648.12
个税手续费返还	197,801.57	84,655.42
增值税即征即退收入	2,135,363.77	1,903,744.43
增值税加计扣除	9,929,123.05	
合计	82,485,075.73	82,098,674.87

其他说明：

【注】详见附注十一、3。

**68、投资收益**

√适用 □不适用

单位：元币种：人民币

项目	本期发生额	上期发生额
理财产品到期收益	18,135,750.53	15,273,173.29
子公司处置收益		198,011.05
合计	18,135,750.53	15,471,184.34

其他说明：

无

**69、净敞口套期收益**

□适用 √不适用

**70、公允价值变动收益**

√适用 □不适用

单位：元币种：人民币

产生公允价值变动收益的来源	本期发生额	上期发生额
交易性金融资产	260,211.72	-899,578.07
其中：衍生金融工具产生的公允价值变动收益		
理财产品产生的公允价值变动收益	260,211.72	-899,578.07
其他非流动金融资产	41,282.49	-188,934.24
其中：以公允价值计量且其变动计入当期损益的金融资产	41,282.49	-188,934.24
合计	301,494.21	-1,088,512.31

其他说明：

无

**71、信用减值损失**

√适用 □不适用

单位：元币种：人民币

项目	本期发生额	上期发生额
应收账款坏账损失	-20,660,296.21	-1,136,004.18
其他应收款坏账损失	-713,950.05	500,698.15
合计	-21,374,246.26	-635,306.03

其他说明：

无

**72、资产减值损失**

√适用 □不适用

单位：元币种：人民币

项目	本期发生额	上期发生额
一、合同资产减值损失		
二、存货跌价损失及合同履约成本减值损失	-3,054,973.74	-12,009,912.82
三、长期股权投资减值损失		
四、投资性房地产减值损失		
五、固定资产减值损失	-219,795.97	-6,754,714.19
六、工程物资减值损失		
七、在建工程减值损失		
八、生产性生物资产减值损失		
九、油气资产减值损失		
十、无形资产减值损失		
十一、商誉减值损失		

十二、其他		
合计	-3,274,769.71	-18,764,627.01

其他说明：

无

### 73、资产处置收益

√适用 □不适用

单位：元币种：人民币

项目	本期发生额	上期发生额
固定资产处置收益	32,487,170.69	6,328,317.51
无形资产处置收益		724,551.76
租赁变更产生收益		470,839.41
合计	32,487,170.69	7,523,708.68

其他说明：

无

### 74、营业外收入

营业外收入情况

√适用 □不适用

单位：元币种：人民币

项目	本期发生额	上期发生额	计入当期非经常性损益的金额
非流动资产处置利得合计	172,816.66	169,874.28	172,816.66
其中：固定资产处置利得	172,816.66	169,874.28	172,816.66
无形资产处置利得			

非货币性资产交换利得			
拆迁损失补偿	365,018.88	316,964.31	365,018.88
赔偿收入	205,990.92	261,152.61	205,990.92
罚款收入	1,948,110.46	601,837.57	1,948,110.46
不需支付的应付款项	2,621,962.80	701,384.75	2,621,962.80
其他	10,509,456.65	1,134,283.08	10,509,456.65
合计	15,823,356.37	3,185,496.60	15,823,356.37

其他说明：

适用 不适用

#### 75、营业外支出

适用 不适用

单位：元币种：人民币

项目	本期发生额	上期发生额	计入当期非经常性损益的金额
非流动资产处置损失合计	755,009.76	10,825,093.70	755,009.76
其中：固定资产处置损失	755,009.76	10,825,093.70	755,009.76
无形资产处置损失			
非货币性资产交换损失			
对外捐赠	891,733.61	611,381.02	891,733.61
赔偿损失	5,480,951.99	3,996,877.16	5,480,951.99
行政罚款及滞纳金	400,763.77	4,290,563.14	400,763.77
赔偿支出	786,000.00	945,538.20	786,000.00
其他	1,043,534.97	2,231,034.61	1,043,534.97

合计	9,357,994.10	22,900,487.83	9,357,994.10
----	--------------	---------------	--------------

其他说明：

无

## 76、所得税费用

### (1). 所得税费用表

√适用 □不适用

单位：元币种：人民币

项目	本期发生额	上期发生额
当期所得税费用	170,057,070.60	206,793,049.18
递延所得税费用	3,756,527.52	-8,896,521.37
合计	173,813,598.12	197,896,527.81

### (2). 会计利润与所得税费用调整过程

√适用 □不适用

单位：元币种：人民币

项目	本期发生额
利润总额	912,552,324.31
按法定/适用税率计算的所得税费用	136,882,848.65
子公司适用不同税率的影响	13,680,410.34
调整以前期间所得税的影响	-252,778.64
非应税收入的影响	
不可抵扣的成本、费用和损失的影响	27,358,825.58
使用前期未确认递延所得税资产的可抵扣亏损的影响	-620,089.73
本期未确认递延所得税资产的可抵扣暂时性差异或可抵扣亏损的影响	8,075.11
加计扣除产生的所得税影响	-3,243,693.19

所得税费用	173,813,598.12
-------	----------------

其他说明：

适用 不适用

#### 77、其他综合收益

适用 不适用

详见附注七、57。

#### 78、现金流量表项目

##### (1). 与经营活动有关的现金

收到的其他与经营活动有关的现金

适用 不适用

单位：元币种：人民币

项目	本期发生额	上期发生额
收到政府补贴	69,714,447.11	83,801,806.91
收到利息收入	49,910,862.38	24,467,702.79
罚款收入	5,300,019.34	2,396,501.69
收到的保证金、押金	40,715,705.27	35,226,722.60
其他	80,438,461.19	67,598,882.05
合计	246,079,495.29	213,491,616.04

收到的其他与经营活动有关的现金说明：

无

支付的其他与经营活动有关的现金

适用 不适用

单位：元币种：人民币

项目	本期发生额	上期发生额
支付往来款	626,403.74	2,839,061.97

支付各类保证金及押金	11,730,438.95	5,421,027.13
支付的其他各项费用	255,162,832.73	175,643,102.22
其他	8,543,044.80	30,694,905.33
合计	276,062,720.22	214,598,096.65

支付的其他与经营活动有关的现金说明：

无

## (2). 与投资活动有关的现金

收到的重要的投资活动有关的现金

适用  不适用

单位：元币种：人民币

项目	本期发生额	上期发生额
处置交易性金融资产收到的现金	1,445,100,835.62	1,450,000,000.00
取得投资收益所收到的现金	17,934,112.37	15,247,889.86
处置固定资产、无形资产和其他长期资产而收回的现金净额	42,816,473.61	30,691,538.85
合计	1,505,851,421.60	1,495,939,428.71

收到的重要的投资活动有关的现金说明

无

支付的重要的投资活动有关的现金

适用  不适用

单位：元币种：人民币

项目	本期发生额	上期发生额
购建固定资产、无形资产和其他长期资产所支付的现金	382,803,055.63	368,194,007.59
购买交易性金融资产	1,040,000,000.00	1,885,068,880.00
合计	1,422,803,055.63	2,253,262,887.59



支付的重要的投资活动有关的现金说明

无

收到的其他与投资活动有关的现金

适用 不适用

单位：元币种：人民币

项目	本期发生额	上期发生额
与投资活动相关的保证金、押金	2,610,422.92	9,227,739.90
合计	2,610,422.92	9,227,739.90

收到的其他与投资活动有关的现金说明：

无

支付的其他与投资活动有关的现金

适用 不适用

单位：元币种：人民币

项目	本期发生额	上期发生额
与投资活动相关的保证金、押金	9,177,815.01	11,894,541.36
处置、清算子公司导致的现金净流出		427,074.28
工程相关诉讼冻结款项	8,632,814.87	
合计	17,810,629.88	12,321,615.64

支付的其他与投资活动有关的现金说明：

无

### (3). 与筹资活动有关的现金

收到的其他与筹资活动有关的现金

适用 不适用

单位：元币种：人民币

项目	本期发生额	上期发生额
收回融资质押的银行存款		18,294,878.57
合计		18,294,878.57

收到的其他与筹资活动有关的现金说明：

无

支付的其他与筹资活动有关的现金

√适用 □不适用

单位：元币种：人民币

项目	本期发生额	上期发生额
股份公司回购并注销限制性股票	524,120.43	
新租赁准则下租赁付款额	4,990,000.00	4,128,440.35
1元回购股份支付款		1.00
注销子公司时分配给少数股东的现金		266,266.02
合计	5,514,120.43	4,394,707.37

支付的其他与筹资活动有关的现金说明：

无

筹资活动产生的各项负债变动情况

√适用 □不适用

单位：元币种：人民币

项目	期初余额	本期增加		本期减少		期末余额
		现金变动	非现金变动	现金变动	非现金变动	

短期借款	712,483,698.63	908,100,000.00	16,010,290.58	1,291,529,833.93	345,064,155.28
长期借款（含一年内到期的非流动负债）	1,670,323,643.83	390,000,000.00	62,041,000.19	342,164,011.98	1,780,200,632.04
租赁负债（含一年内到期的非流动负债）	33,218,224.16		1,145,437.91	4,618,440.37	29,745,221.70

合计	2,416,025,566 .62	1,298,100,000 .00	79,196,728 .68	1,638,312,286 .28		2,155,010,009 .02
----	----------------------	----------------------	-------------------	----------------------	--	----------------------

## (4). 以净额列报现金流量的说明

□适用 √不适用

## (5). 不涉及当期现金收支、但影响企业财务状况或在未来可能影响企业现金流量的重大活动及财务影响

□适用 √不适用

## 79、现金流量表补充资料

## (1). 现金流量表补充资料

√适用 □不适用

单位：元币种：人民币

补充资料	本期金额	上期金额
<b>1. 将净利润调节为经营活动现金流量：</b>		
净利润	738,738,726.19	821,415,883.46
加：资产减值准备	3,274,769.71	18,764,627.01
信用减值损失	21,374,246.26	635,306.03
固定资产折旧、油气资产折耗、生产性生物资产折旧	399,973,745.00	406,126,057.71
使用权资产摊销	3,940,966.42	3,472,850.13
无形资产摊销	20,880,541.85	20,314,273.12
长期待摊费用摊销	3,945,747.73	6,586,225.23
处置固定资产、无形资产和其他长期资产的损失（收益以“-”号填列）	-32,487,170.69	-7,523,708.68
固定资产报废损失（收益以“-”号填列）	582,193.10	10,655,219.42
公允价值变动损失（收益以“-”号填列）	-301,494.21	1,088,512.31

财务费用（收益以“-”号填列）	44,279,468.70	58,139,086.58
投资损失（收益以“-”号填列）	-18,135,750.53	-15,471,184.34
递延所得税资产减少（增加以“-”号填列）	4,106,405.86	-9,594,183.73
递延所得税负债增加（减少以“-”号填列）	-349,878.35	699,756.70
存货的减少（增加以“-”号填列）	99,584,515.66	-1,944,289.69
经营性应收项目的减少（增加以“-”号填列）	51,868,333.40	-13,833,716.18
经营性应付项目的增加（减少以“-”号填列）	-58,848,991.08	-166,020,973.26
其他	14,441,002.02	9,241,368.48
经营活动产生的现金流量净额	1,296,867,377.04	1,142,751,110.30
<b>2. 不涉及现金收支的重大投资和筹资活动：</b>		
债务转为资本		
一年内到期的可转换公司债券		
融资租入固定资产		
增加使用权资产		9,592,633.02
<b>3. 现金及现金等价物净变动情况：</b>		
现金的期末余额	3,029,342,311.61	2,197,039,640.40
减：现金的期初余额	2,197,039,640.40	961,009,948.47
加：现金等价物的期末余额		
减：现金等价物的期初余额		
现金及现金等价物净增加额	832,302,671.21	1,236,029,691.93

**(2). 本期支付的取得子公司的现金净额**

□适用 √不适用

## (3). 本期收到的处置子公司的现金净额

□适用 √不适用

## (4). 现金和现金等价物的构成

√适用 □不适用

单位：元币种：人民币

项目	期末余额	期初余额
一、现金	3,029,342,311.61	2,197,039,640.40
其中：库存现金	104,114.09	121,186.28
可随时用于支付的银行存款	3,029,238,197.52	2,196,918,454.12
可随时用于支付的其他货币资金		
可用于支付的存放中央银行款项		
存放同业款项		
拆放同业款项		
二、现金等价物		
其中：三个月内到期的债券投资		
三、期末现金及现金等价物余额	3,029,342,311.61	2,197,039,640.40
其中：母公司或集团内子公司使用受限制的现金和现金等价物		

## (5). 使用范围受限但仍作为现金和现金等价物列示的情况

□适用 √不适用

## (6). 不属于现金及现金等价物的货币资金

□适用 √不适用

其他说明：

□适用 √不适用

**80、所有者权益变动表项目注释**

说明对上年期末余额进行调整的“其他”项目名称及调整金额等事项：

适用 不适用

**81、外币货币性项目****(1). 外币货币性项目**

适用 不适用

单位：元

项目	期末外币余额	折算汇率	期末折算人民币 余额
货币资金	-	-	
其中：美元	1,157,830.23	7.0827	8,200,564.18
欧元			
港币	12,564,794.44	0.9062	11,386,216.72
应收账款	-	-	
其中：美元	319,132.02	7.0827	2,260,316.35
欧元			
港币			
应付账款	-	-	
其中：美元	65,563.50	7.0827	464,366.60
欧元			
港币			

其他说明：

无

**(2). 境外经营实体说明，包括对于重要的境外经营实体，应披露其境外主要经营地、记账本位币及选择依据，记账本位币发生变化的还应披露原因**

适用 不适用

境外经营实体名称	主要经营地	记账本位币	记账本位币选择依据
中国国际盐业集团有限公司	香港	美元	经营业务主要以该等货币计价和结算

**82、租赁**

**(1) 作为承租人**

√适用 □不适用

未纳入租赁负债计量的可变租赁付款额

□适用 √不适用

简化处理的短期租赁或低价值资产的租赁费用

√适用 □不适用

单位：元币种：人民币

项目	本期发生额
简化处理的短期租赁费用和低价值资产租赁费用情况	9,212,424.97

售后租回交易及判断依据

□适用 √不适用

与租赁相关的现金流出总额 15,031,543.20(单位：元币种：人民币)

**(2) 作为出租人**

作为出租人的经营租赁

√适用 □不适用

单位：元币种：人民币

项目	租赁收入	其中：未计入租赁收款额的可变租赁付款额相关的收入



租赁收入	62,778,549.45	
合计	62,778,549.45	

作为出租人的融资租赁

适用 不适用

未折现租赁收款额与租赁投资净额的调节表

适用 不适用

未来五年未折现租赁收款额

适用 不适用

(3) 作为生产商或经销商确认融资租赁销售损益

适用 不适用

其他说明

无

83、其他

适用 不适用

八、研发支出

(1). 按费用性质列示

适用 不适用

单位：元币种：人民币

项目	本期发生额	上期发生额
物料消耗与试制	102,333,226.80	73,085,456.37
职工薪酬	79,313,466.80	66,799,466.70
折旧与摊销	12,373,744.14	9,732,898.75

咨询及中介机构费	4,453,355.77	3,471,411.10
新产品设计费	104,009.43	18,684.74
差旅费	190,509.69	69,415.76
办公费	125,223.42	4,000.24
股权激励费用	1,321,047.04	823,790.80
其他	2,533,525.26	12,781,575.44
合计	202,748,108.35	166,786,699.90
其中：费用化研发支出	202,748,108.35	166,786,699.90
资本化研发支出		

其他说明：

无

**(2). 符合资本化条件的研发项目开发支出**

适用 不适用

重要的资本化研发项目

适用 不适用

开发支出减值准备

适用 不适用

其他说明

无

**(3). 重要的外购在研项目**

适用 不适用

## 九、合并范围的变更

### 1、非同一控制下企业合并

适用 不适用

### 2、同一控制下企业合并

适用 不适用

### 3、反向购买

适用 不适用

#### 4、 处置子公司

本期是否存在丧失子公司控制权的交易或事项

适用 不适用

其他说明：

适用 不适用

是否存在通过多次交易分步处置对子公司投资且在本期丧失控制权的情形

适用 不适用

其他说明：

适用 不适用

#### 5、 其他原因的合并范围变动

说明其他原因导致的合并范围变动（如，新设子公司、清算子公司等）及其相关情况：

适用 不适用

清算子公司

南通通州盐业有限公司

2023 年 6 月 28 日，南通通州盐业有限公司清算注销。

**6、其他**

适用 不适用

## 十、在其他主体中的权益

## 1、在子公司中的权益

## (1). 企业集团的构成

√适用 □不适用

单位:万元币种:人民币

子公司名称	主要经营地	注册资本	注册地	业务性质	持股比例(%)		取得方式
					直接	间接	
江苏省瑞丰盐业有限公司	丰县	11,500.00	丰县	生产销售	100%		同一控制下企业合并
江苏省瑞达包装有限公司	淮安	1,100.00	淮安	生产销售	100%		同一控制下企业合并
江苏淮盐矿业有限公司	淮安	20,000.00	淮安	生产销售	100%		同一控制下企业合并
江苏瑞洪盐业有限公司	洪泽	20,000.00	洪泽	生产销售	75%	25%	同一控制下企业合并
江苏瑞泰盐业有限公司	响水	4,000.00	响水	生产销售	80%		同一控制下业务合并
江苏省制盐工业研究所有限公司	淮安	1,000.00	淮安	研发、技术服务	100%		同一控制下企业合并
中国国际盐业集团有限公司	香港	5,676.40	香港	投资控股	100%		同一控制下企业合并

江苏国能石油天然气有限公司	淮安	47,235.00	淮安	燃气经营	51%		新设
江苏省苏盐生活家有限责任公司	南京	5,000.00	南京	食盐、日化	55%	45%	同一控制下企业合并
江苏苏盐酒业有限公司	南京	1,000.00	南京	批发、零售等		100%	同一控制下企业合并
南京连弩网络科技有限公司	南京	200	南京	软件信息技术		100%	同一控制下企业合并
江苏省苏盐连锁有限公司	南京	36,879.14	南京	食盐批发、零售等	100%		同一控制下企业合并
南京市盐业有限公司	南京	1,000.00	南京	食盐批发、零售等		100%	同一控制下企业合并
南京江北盐业有限公司	南京	50	南京	食盐批发、零售等		100%	同一控制下企业合并
南京市高淳区盐业有限公司	南京	50	南京	食盐批发、零售等		100%	同一控制下企业合并
溧水盐业有限公司	南京	50	南京	食盐批发、零售等		100%	同一控制下企业合并

苏州市盐业有限公司	苏州	1,000.00	苏州	食盐批发、零售等		100%	同一控制下企业合并
苏州市吴江盐业有限公司	吴江	100	吴江	食盐批发、零售等		100%	同一控制下企业合并
常熟市盐业有限公司	常熟	100	常熟	食盐批发、零售等		100%	同一控制下企业合并
张家港市盐业有限公司	张家港	100	张家港	食盐批发、零售等		100%	同一控制下企业合并
昆山市盐业有限公司	昆山	100	昆山	食盐批发、零售等		100%	同一控制下企业合并
太仓市盐业有限公司	太仓	100	太仓	食盐批发、零售等		100%	同一控制下企业合并
江苏绿尚品种盐有限公司	苏州	1,000.00	苏州	食盐批发、零售等		100%	同一控制下企业合并
无锡市盐业有限公司	无锡	1,000.00	无锡	食盐批发、零售等		100%	同一控制下企业合并
宜兴市盐业有限公司	宜兴	50	宜兴	食盐批发、零售等		100%	同一控制下企业合并
江阴市盐业有限公司	江阴	50	江阴	食盐批发、零售等		100%	同一控制下企业合并
常州市盐业有限公司	常州	1,000.00	常州	食盐批发、零售等		100%	同一控制下企业合并



常州市金坛盐业有限公司	常州	50	常州	食盐批发、零售等		100%	同一控制下企业合并
溧阳市盐业有限公司	溧阳	50	溧阳	食盐批发、零售等		100%	同一控制下企业合并
镇江市盐业有限公司	镇江	1,000.00	镇江	食盐批发、零售等		100%	同一控制下企业合并
句容市盐业有限公司	句容	50	句容	食盐批发、零售等		100%	同一控制下企业合并
扬中市盐业有限公司	扬中	50	扬中	食盐批发、零售等		100%	同一控制下企业合并
丹阳市盐业有限公司	丹阳	100	丹阳	食盐批发、零售等		100%	同一控制下企业合并
扬州市盐业有限公司	扬州	1,000.00	扬州	食盐批发、零售等		100%	同一控制下企业合并
宝应县盐业有限公司	宝应	500	宝应	食盐批发、零售等		100%	同一控制下企业合并
扬州市江都盐业有限公司	扬州	500	扬州	食盐批发、零售等		100%	同一控制下企业合并
高邮市盐业有限公司	高邮	50	高邮	食盐批发、零售等		100%	同一控制下企业合并
仪征市盐业有限公司	仪征	50	仪征	食盐批发、零售等		100%	同一控制下企业合并

泰州市盐业有限公司	泰州	1,000.00	泰州	食盐批发、零售等		100%	同一控制下企业合并
泰兴市盐业有限公司	泰兴	50	泰兴	食盐批发、零售等		100%	同一控制下企业合并
泰州市姜堰盐业有限公司	泰州	50	泰州	食盐批发、零售等		100%	同一控制下企业合并
靖江市盐业有限公司	靖江	50	靖江	食盐批发、零售等		100%	同一控制下企业合并
兴化市盐业有限公司	兴化	50	兴化	食盐批发、零售等		100%	同一控制下企业合并
盐城市盐业有限公司	盐城	1,000.00	盐城	食盐批发、零售等		100%	同一控制下企业合并
盐城海晶集团盐业有限公司	大丰	406	大丰	食盐批发、零售等		51%	同一控制下企业合并
滨海县盐业有限公司	滨海	898	滨海	食盐批发、零售等		100%	同一控制下企业合并
东台市盐业有限公司	东台	50	东台	食盐批发、零售等		100%	同一控制下企业合并
建湖县盐业有限公司	建湖	200	建湖	食盐批发、零售等		100%	同一控制下企业合并
响水盐业有限公司	响水	100	响水	食盐批发、零售等		100%	同一控制下企业合并

阜宁县盐业有限公司	阜宁	50	阜宁	食盐批发、零售等		100%	同一控制下企业合并
射阳县盐业有限公司【注】	射阳	200	射阳	食盐批发、零售等		45%	同一控制下企业合并
盐城市盐都区盐业有限公司	盐城	50	盐城	食盐批发、零售等		100%	同一控制下企业合并
淮安市盐业有限公司	淮安	1,000.00	淮安	食盐批发、零售等		100%	同一控制下企业合并
淮安市淮安区盐业有限公司	淮安	50	淮安	食盐批发、零售等		100%	同一控制下企业合并
涟水县盐业有限公司	涟水	50	涟水	食盐批发、零售等		100%	同一控制下企业合并
金湖县盐业有限公司	金湖	50	金湖	食盐批发、零售等		100%	同一控制下企业合并
淮安市洪泽区盐业有限公司	淮安	50	淮安	食盐批发、零售等		100%	同一控制下企业合并
盱眙县盐业有限公司	盱眙	50	盱眙	食盐批发、零售等		100%	同一控制下企业合并
宿迁市盐业有限公司	宿迁	1,000.00	宿迁	食盐批发、零售等		100%	同一控制下企业合并

泗阳县盐业有限公司	泗阳	50	泗阳	食盐批发、零售等		100%	同一控制下企业合并
沭阳县盐业有限公司	沭阳	50	沭阳	食盐批发、零售等		100%	同一控制下企业合并
泗洪县盐业有限公司	泗洪	50	泗洪	食盐批发、零售等		100%	同一控制下企业合并
连云港市盐业有限公司	连云港	100	连云港	食盐批发、零售等		100%	同一控制下企业合并
连云港联兴制盐有限公司	连云港	160	连云港	食盐批发、零售等		51%	同一控制下企业合并
连云港市赣榆盐业有限公司	赣榆	843.14	赣榆	食盐批发、零售等		51%	同一控制下企业合并
灌云县盐业有限公司	灌云	685.95	灌云	食盐批发、零售等		51%	同一控制下企业合并
灌南县盐业有限公司	灌南	50	灌南	食盐批发、零售等		100%	同一控制下企业合并
东海县盐业有限公司	东海	50	东海	食盐批发、零售等		100%	同一控制下企业合并
徐州市盐业有限公司	徐州	1,050.00	徐州	食盐批发、零售等		100%	同一控制下企业合并
沛县盐业有限公司	沛县	50	沛县	食盐批发、零售等		100%	同一控制下企业合并

新沂市盐业有限公司	新沂	50	新沂	食盐批发、零售等		100%	同一控制下企业合并
邳州市盐业有限公司	邳州	50	邳州	食盐批发、零售等		100%	同一控制下企业合并
丰县盐业有限公司	丰县	50	丰县	食盐批发、零售等		100%	同一控制下企业合并
睢宁县盐业有限公司	睢宁	50	睢宁	食盐批发、零售等		100%	同一控制下企业合并
江苏省盐业集团南通有限公司	南通	5,000.00	南通	批发、零售等	51%		同一控制下企业合并
南通市江州盐业有限公司	通州	200	通州	批发、零售等		51%	同一控制下企业合并
如东县盐业有限公司	如东	250	如东	批发、零售等		51%	同一控制下企业合并
如皋市盐业有限公司	如皋	50	如皋	批发、零售等		51%	同一控制下企业合并
海安市盐业有限公司	海安	50	海安	批发、零售等		51%	同一控制下企业合并
南通市宏强盐化有限公司	南通	200	南通	批发、零售等		51%	同一控制下企业合并

南通市 海门区 盐业有 限公司	海门	250	海门	批发、零 售等		51%	同一控制 下企业合 并
启东市 盐业有 限公司	启东	350	启东	批发、零 售等		51%	同一控制 下企业合 并

在子公司的持股比例不同于表决权比例的说明：

无

持有半数或以下表决权但仍控制被投资单位、以及持有半数以上表决权但不控制被投资单位的依据：

【注】苏盐井神子公司苏盐连锁持有射阳盐业 45%的股份，为射阳盐业第一大股东，同时射阳盐业董事长、总经理等关键管理人员由苏盐连锁委派，能够控制射阳盐业财务及经营决策，苏盐连锁对射阳盐业实际控制。

对于纳入合并范围的重要的结构化主体，控制的依据：

无

确定公司是代理人还是委托人的依据：

无

其他说明：

无

**(2). 重要的非全资子公司**

√适用 □不适用

单位：元币种：人民币

子公司名称	少数股东持股	本期归属于少数 股东的损益	本期向少数股东 宣告分派的股利	期末少数股东权 益余额
-------	--------	------------------	--------------------	----------------

	比例			
江苏国能石油天然气有限公司	49.00%	158,634.48		216,115,116.83

子公司少数股东的持股比例不同于表决权比例的说明：

适用 不适用

其他说明：

适用 不适用

**(3). 重要非全资子公司的主要财务信息**

适用 不适用

单位：元币种：人民币

子公司名称	期末余额						期初余额					
	流动资产	非流动资产	资产合计	流动负债	非流动负债	负债合计	流动资产	非流动资产	资产合计	流动负债	非流动负债	负债合计
江苏国能石油天然气有限公司	798,945,860.85	571,467,676.86	1,370,413,537.71	912,304,784.59	490,000.00	912,794,784.59	792,272,510.97	100,266,761.30	892,539,272.27	701,309,387.39	957,780.43	702,267,167.82

	本期发生额	上期发生额
--	-------	-------

子公司名称	营业收入	净利润	综合收益总额	经营活动现金流量	营业收入	净利润	综合收益总额	经营活动现金流量
江苏国能石油天然气有限公司	20,488,872.55	323,743.84	323,743.84	- 12,476,682.01		53,143.98	53,143.98	619,230,477.21

其他说明：

注：以上财务信息系子公司纳入公司合并范围后，根据合并日子公司可辨认资产和负债的公允价值为基础进行调整后的财务信息。

(4). 使用企业集团资产和清偿企业集团债务的重大限制

适用 不适用

(5). 向纳入合并财务报表范围的结构化主体提供的财务支持或其他支持

适用 不适用

其他说明：

适用 不适用

2、 在子公司的所有者权益份额发生变化且仍控制子公司的交易

适用 不适用



**3、 在合营企业或联营企业中的权益**适用 不适用**4、 重要的共同经营**适用 不适用**5、 在未纳入合并财务报表范围的结构化主体中的权益**

未纳入合并财务报表范围的结构化主体的相关说明：

适用 不适用**6、 其他**适用 不适用**十一、 政府补助****1、 报告期末按应收金额确认的政府补助**适用 不适用

未能在预计时点收到预计金额的政府补助的原因

适用 不适用**2、 涉及政府补助的负债项目**适用 不适用

单位：元币种：人民币

项目	期初余额	本期新增补助金额	本期转入其他收益	期末余额	与资产/收益相关
产业转型升级专项引导资金	2,500,000.00		500,000.00	2,000,000.00	与资产相关
2016年市级产业发展资金	200,000.00		50,000.00	150,000.00	与资产相关

省级科技创新与成果转化奖励	5,250,000.00		1,000,000.00	4,250,000.00	与资产相关
食用盐生产智能工厂	3,840,000.00		180,000.00	3,660,000.00	与资产相关
2018 年中央和省级大气污染防治资金	3,762,666.67		544,000.00	3,218,666.67	与资产相关
2020 年市级工业和信息产业发展资金	815,416.67		103,000.00	712,416.67	与资产相关
2020 年省级工业和信息产业转型升级专项资金	1,235,000.00		156,000.00	1,079,000.00	与资产相关
2019 年市级工业和信息产业发展资金	1,196,833.33		167,000.00	1,029,833.33	与资产相关
国家井矿盐过联产与盐腔综合利用工程技术研究中心培育点建设专项资金	387,500.00		50,000.00	337,500.00	与资产相关
盐钙联产技改项目二期区级产业发展引导资金	1,933,760.00		241,720.00	1,692,040.00	与资产相关
2021 年“盐碱钙综合利用	2,814,100.00		315,600.00	2,498,500.00	与资产相关

技改工程”设备补助款					
100万吨硝盐联产设备更新项目	2,915,386.67		296,480.00	2,618,906.67	与资产相关
张家港市工业和信息化产业转型升级专项资金	459,016.39		32,786.89	426,229.50	与资产相关
2022年度省碳达峰碳中和科技创新专项资金		3,000,000.00	972,972.00	2,027,028.00	与资产相关
盐政补贴	4,750,000.00	949,811.32	3,211,000.00	2,488,811.32	与收益相关
合计	32,059,679.73	3,949,811.32	7,820,558.89	28,188,932.16	/

### 3、 计入当期损益的政府补助

√适用 □不适用

单位：元币种：人民币

类型	本期发生额	上期发生额
与收益相关	62,402,228.45	76,658,626.90
合计	62,402,228.45	76,658,626.90

其他说明：

无

## 十二、 与金融工具相关的风险

### 1、 金融工具的风险

√适用 □不适用

本公司在日常活动中面临各种金融工具的风险，主要包括市场风险（包括利率风险、汇率风险和商品价格风险）、信用风险和流动性风险。本公司的主要金融工具包括货币资金、权益投资、借款、应收账款、其他应收款、应付账款、其他应付款等。相关金融工具详见于各附注披露。与这些金融工具有关的风险，以及本公司为降低这些风险所采取的风险管理政策如下所述。本公司管理层对这些风险敞口进行管理和监控以确保将上述风险控制在限定的范围之内。

## 1、市场风险

本公司采用敏感性分析技术分析风险变量的合理、可能变化对当期损益或股东权益可能产生的影响。由于任何风险变量很少孤立地发生变化，而变量之间存在的相关性对某一风险变量的变化的最终影响金额将产生重大作用，因此下述内容是在假设每一变量的变化是在独立的情况下进行的。

### (1) 利率风险

①利率风险—公允价值变动风险，于资产负债表日无付息债务余额，因此本公司未面临因利率波动引起得公允价值变动风险。

②利率风险—现金流量变动风险，本公司因利率变动引起金融工具现金流量变动的风险主要与以浮动利率计息的一年内到期长期借款（详见附注七、43）和长期借款（详见附注七、45）有关。本公司的政策是保持这些借款的浮动利率，以消除利率的公允价值变动风险。

在管理层进行敏感性分析时，50个基点的增减变动被认为合理反映了利率变化的可能范围，基于上述浮动利率计息的一年内到期长期借款按到期日按时偿还、长期借款在一个完整的会计年度内将不会被要求偿付的假设基础上，在其他变量不变的情况下，利率上升或下降50个基点将增加或减少利息支出416.88万元，影响税前利润416.88万元。

### (2) 汇率风险

汇率风险，是指影响本公司财务成果和现金流的外汇汇率的变动中的风险。本公司承受外汇风险主要与所持有美元、港币等外币的银行存款、应收应付款项和借款等有关，由于美元、港币等外币与本公司的功能货币之间的汇率变动使本公司面临外汇风险。本公司管理层密切监视外币汇率波动，以控制外币资产与负债的持有金额。

于资产负债表日，本公司外币资产及外币负债的余额如下：

项目	外币资产余额	外币负债余额
美元	10,460,880.53	464,366.60

项目	外币资产余额	外币负债余额
港币	11,386,216.72	

敏感性分析本公司承受外汇风险主要与美元、港币等外币与人民币的汇率变化有关。下表列示了本公司相关外币与人民币汇率变动 5%假设下的敏感性分析。在管理层进行敏感性分析时，5%的增减变动被认为合理反映了汇率变化的可能范围。汇率可能发生的合理变动对当期综合收益的影响如下：

综合收益增加/减少	对当期综合收益影响
人民币贬值 5%	1,125,406.87
人民币升值 5%	-1,018,225.27

### (3) 其他价格风险

本公司持有的分类为交易性金融资产、应收款项融资和其他非流动金融资产的投资在资产负债表日以其公允价值列示（详见附注七、2，七、7，七、19）。因此，本公司面临价格风险。本公司已指定成员密切监控此款项之价格变动。因此本公司董事认为公司面临之价格风险已被缓解。

## 2、信用风险

信用风险是指因交易对手或债务人未能履行其全部或部分支付义务而造成本公司发生损失的风险。

本公司已采取政策只与信用良好的交易对手方合作，以此缓解因交易对手方未能履行合同义务而产生财务损失的风险。信用风险敞口通过对交易对手方设定额度加以控制。应收账款的债务人为大量分布于不同地区的客户。本公司持续对应收账款的财务状况实施信用评估。货币资金的信用风险是有限的，因为交易对手是声誉良好并拥有较高信用评级的银行。

于 2023 年 12 月 31 日，本公司金融资产的账面价值已代表最大信用风险敞口。本公司于每个资产负债表日根据应收款项的回收情况，计提充分的坏账准备，具体参见附注七、5 和附注七、9。因此，本公司认为所承担的信用风险已经大为降低。

### 3、流动风险

流动性风险，是指企业在履行以交付现金或其他金融资产的方式结算的义务时发生资金短缺的风险。

(1) 期末本公司持有的金融负债按未折现剩余合同义务的到期期限分析如下：

单位：人民币万元

项目	无限期	1年以内	1-5年	超过5年	合计
短期借款		34,506.42			34,506.42
应付票据		16,881.52			16,881.52
应付账款		108,001.56			108,001.56
应付职工薪酬	9,466.26				9,466.26
其他应付款		31,455.81			31,455.81
长期借款及一年内到期的非流动负债【注1】		51,780.06	61,240.00	65,000.00	178,020.06
租赁负债及一年内到期的非流动负债【注2】		461.84	1,700.38	1,238.53	3,400.75
合计	9,466.26	243,087.21	62,940.38	66,238.53	381,732.38

【注1】一年内到期的非流动负债仅包括一年内到期的长期借款。

【注2】一年内到期的非流动负债仅包括一年内到期的租赁负债。

(2) 管理金融负债流动性的方法：

管理流动风险时，本公司保持管理层认为充分的现金及现金等价物并对其进行监控，以满足本公司经营需要、并降低现金流量波动的影响。本公司管理层对银行借款的使用情况进行监控并确保遵守借款协议。

本公司将银行借款作为重要的资金来源。

期末本公司尚未使用的借款授信额度为人民币 394,060.00 万元。

管理层有信心如期偿还到期借款，并取得新的循环借款。

综上所述，本公司管理层认为本公司所承担的流动风险已经大为降低，对本公司的经营和财务报表不构成重大影响，本财务报表系在持续经营假设的基础上编制。

**2、套期****(1) 公司开展套期业务进行风险管理**

□适用 √不适用

其他说明

□适用 √不适用

**(2) 公司开展符合条件套期业务并应用套期会计**

□适用 √不适用

其他说明

□适用 √不适用

**(3) 公司开展套期业务进行风险管理、预期能实现风险管理目标但未应用套期会计**

□适用 √不适用

其他说明

□适用 √不适用

**3、金融资产转移****(1) 转移方式分类**

√适用 □不适用

单位：元 币种：人民币

转移方式	已转移金融资产性质	已转移金融资产金额	终止确认情况	终止确认情况的判断依据
背书	应收款项融资中尚未到期的银行承兑汇票	955,057,982.25	终止确认	由于应收款项融资中的银行承兑汇票信用风险和延期付款风险很小，并且票据相关的利率风险已

				转移给银行，可以判断票据所有权上的主要风险和报酬已经转移，故终止确认。
贴现	应收款项融资中尚未到期的银行承兑汇票	329,379,332.76	终止确认	由于应收款项融资中的银行承兑汇票信用风险和延期付款风险很小，并且票据相关的利率风险已转移给银行，可以判断票据所有权上的主要风险和报酬已经转移，故终止确认。
合计	/	1,284,437,315.01	/	/

## (2) 因转移而终止确认的金融资产

√适用 □不适用

单位：元 币种：人民币

项目	金融资产转移的方式	终止确认的金融资产金额	与终止确认相关的利得或损失
应收款项融资	背书	955,057,982.25	
应收款项融资	贴现	329,379,332.76	-3,181,943.82
合计	/	1,284,437,315.01	-3,181,943.82

## (3) 继续涉入的转移金融资产

□适用 √不适用

其他说明

□适用 √不适用



## 十三、公允价值的披露

## 1、以公允价值计量的资产和负债的期末公允价值

√适用 □不适用

单位:元币种:人民币

项目	期末公允价值			
	第一层次公允价值计量	第二层次公允价值计量	第三层次公允价值计量	合计
<b>一、持续的公允价值计量</b>				
（一）交易性金融资产			380,044,218.27	380,044,218.27
1. 以公允价值计量且变动计入当期损益的金融资产			380,044,218.27	380,044,218.27
（1）债务工具投资				
（2）权益工具投资				
（3）衍生金融资产				
（4）结构性存款			380,044,218.27	380,044,218.27
2. 指定以公允价值计量且其变动计入当期损益的金融资产				
（1）债务工具投资				
（2）权益工具投资				
（二）其他债权投资				
（三）其他权益工具投资				
（四）投资性房地产				
1. 出租用的土地使用权				
2. 出租的建筑物				

3. 持有并准备增值后 转让的土地使用权				
(五) 生物资产				
1. 消耗性生物资产				
2. 生产性生物资产				
(六) 应收款项融资		604,210,027.28		604,210,027.28
(七) 其他非流动金 融资产			2,403,246.94	2,403,246.94
<b>持续以公允价值计量 的资产总额</b>		604,210,027.28	382,447,465.21	986,657,492.49

## 2、持续和非持续第一层次公允价值计量项目市价的确定依据

适用 不适用

## 3、持续和非持续第二层次公允价值计量项目，采用的估值技术和重要参数的定性及定量信息

适用 不适用

应收款项融资为应收银行承兑汇票，其管理模式实质为既收取合同现金流量又背书转让或贴现，故公司将持有目的不明确的银行承兑汇票根据票面金额作为公允价值进行计量。

## 4、持续和非持续第三层次公允价值计量项目，采用的估值技术和重要参数的定性及定量信息

适用 不适用

(1) 理财产品：采用现金流量折现法并考虑预期收益率确定公允价值。

(2) 因持股比例 12%的张家港市新供鲜生鲜配送有限公司，被投资企业经营环境和经营情况、财务状况良好，所以公司以其享有被投资企业本期净利润份额作为原投资的价值调整。

(3) 投资金额较小的多家路桥公司，公司以原投资账面价值作为公允价值的合理估计进行计量。

## 5、持续的第三层次公允价值计量项目，期初与期末账面价值间的调节信息及不可观察参数敏感性分析

适用 不适用

6、持续的公允价值计量项目，本期内发生各层级之间转换的，转换的原因及确定转换时点的政策

适用 不适用

7、本期内发生的估值技术变更及变更原因

适用 不适用

8、不以公允价值计量的金融资产和金融负债的公允价值情况

适用 不适用

未以公允价值计量的金融资产和金融负债的公允价值与账面价值接近。

9、其他

适用 不适用

#### 十四、关联方及关联交易

##### 1、本企业的母公司情况

适用 不适用

单位：万元币种：人民币

母公司名称	注册地	业务性质	注册资本	母公司对本企业的持股比例 (%)	母公司对本企业的表决权比例 (%)
江苏省盐业集团有限责任公司	南京市鼓楼区江东北路 386 号	销售、实业投资	208,000.00	62.4536%	62.4536%

本企业的母公司情况的说明

无

本企业最终控制方是江苏省国资委

其他说明：

无

**2、本企业的子公司情况**

本企业子公司的情况详见附注

适用 不适用

本公司子公司情况详见附注十、1。

**3、本企业合营和联营企业情况**

本企业重要的合营或联营企业详见附注

适用 不适用

本公司的合营及联营企业情况详见附注十、3。

本期与本公司发生关联方交易，或前期与本公司发生关联方交易形成余额的其他合营或联营企业情况如下

适用 不适用

其他说明

适用 不适用

**4、其他关联方情况**

适用 不适用

其他关联方名称	其他关联方与本企业关系
江苏省盐海化工有限公司	母公司控制的公司
江苏省苏盐健康厨房商贸有限公司	母公司控制的公司
江苏省淮海盐化有限公司	母公司控制的公司
江苏省盐业集团苏盐置业有限公司	母公司控制的公司
江苏苏盐资产管理有限公司	母公司控制的公司
淮安市晶晟房地产开发有限公司	母公司控制的公司之子公司
江苏省共创质量安全检验有限公司	母公司控制的公司
江苏晶元大酒店有限公司	母公司控制的公司
江苏省东泰盐业投资管理有限公司	母公司控制的公司

连云港苏泰房地产开发有限公司	母公司控制的公司
苏州银河激光科技股份有限公司	母公司控制的公司
江苏银河激光科技有限公司	母公司控制的公司之子公司
四川自贡百味斋食品股份有限公司	母公司控制的公司
江苏国际进口交易服务股份有限公司	母公司的联营企业
北菜（北京）淮盐配送股份有限公司	母公司的联营企业
江苏华昌化工股份有限公司	公司监事担任其高管
扬州盐商有限责任公司	母公司控制的公司之子公司
江苏国源储能科技有限公司	母公司控制的公司

其他说明

无

## 5、关联交易情况

### (1). 购销商品、提供和接受劳务的关联交易

采购商品/接受劳务情况表

√适用 □不适用

单位：元币种：人民币

关联方	关联交易内容	本期发生额	上期发生额
江苏省盐业集团有限责任公司	食盐等	7,325.82	1,689,181.42
江苏省盐业集团有限责任公司	广告宣传费	1,679,232.08	2,067,067.55
江苏省共创质量安全检验有限公司	检测费、咨询费等	4,267,169.82	30,188.68
四川自贡百味斋食品股份有限公司	调味品	106,458.33	76,415.88
江苏省盐海化工有限公司	烧碱、氢气等	2,785,038.28	967,292.53

苏州银河激光科技股份有限公司	碘标	1,303,850.83	3,044,969.88
江苏银河激光科技有限公司	胶带等	6,222,526.45	3,948,359.56
江苏苏盐资产管理有限公司	电力服务	1,345,021.74	
扬州盐商有限责任公司	商品采购	16,704.54	
扬州苏盐健康厨房有限公司	仓储费、快包费		3,280,352.15
合计		17,733,327.89	15,103,827.65

## 出售商品/提供劳务情况表

√适用 □不适用

单位：元币种：人民币

关联方	关联交易内容	本期发生额	上期发生额
江苏省盐业集团有限责任公司	盐产品、其他零售商品	41,015,940.50	43,747,767.41
江苏省盐业集团有限责任公司	技术咨询费、服务费、配送费	6,051,230.46	29,957,386.93
江苏苏盐资产管理有限公司	服务费	346,261.79	3,962.26
江苏苏盐资产管理有限公司	食盐	7,920.32	19,414.19
江苏省盐业集团苏盐置业有限公司	服务费	107,547.16	6,792.45
江苏省共创质量安全检验有限公司	其他零售商品、电费收入	211,350.36	
江苏华昌化工股份有限公司	盐产品	122,234,683.32	112,967,593.20
江苏晶元大酒店有限公司	其他零售商品	2,037.88	4,634.21

江苏省淮海盐化有限公司	其他零售商品	21,483.47	
江苏省盐海化工有限公司	盐产品、调味品、其他零售商品	48,047,890.28	66,913,237.79
江苏省盐业集团苏盐置业有限公司	盐产品、其他零售商品	22,607.56	4,266.06
江苏银河激光科技有限公司	其他零售商品	2,018.35	16,123.89
江苏国源储能科技有限公司	其他零售商品	3,532.89	
扬州盐商有限责任公司	服务费	123,449.47	
扬州盐商有限责任公司	盐产品		1,084,054.53
合计		218,197,953.81	254,725,232.92

购销商品、提供和接受劳务的关联交易说明

适用 不适用

**(2). 关联受托管理/承包及委托管理/出包情况**

本公司受托管理/承包情况表：

适用 不适用

关联托管/承包情况说明

适用 不适用

本公司委托管理/出包情况表

适用 不适用

关联管理/出包情况说明

适用 不适用

## (3). 关联租赁情况

本公司作为出租方：

√适用 □不适用

单位：元币种：人民币

承租方名称	租赁资产种类	本期确认的租赁收入	上期确认的租赁收入
江苏省盐业集团 苏盐置业有限公司	房屋	528,380.96	62,363.42
江苏苏盐资产管理 有限公司	房屋	198,895.24	
扬州盐商有限责 任公司	房屋	95,238.08	71,428.57
江苏国源储能科 技有限公司	房屋	10,000.00	
合计		832,514.28	133,791.99



本公司作为承租方：

√适用 □不适用

单位：元币种：人民币

出租方名称	租赁资产种类	简化处理的短期租赁和低价值资产租赁的租金费用（如适用）		未纳入租赁负债计量的可变租赁付款额（如适用）		支付的租金		承担的租赁负债利息支出		增加的使用权资产	
		本期发生额	上期发生额	本期发生额	上期发生额	本期发生额	上期发生额	本期发生额	上期发生额	本期发生额	上期发生额
江苏苏盐资产管理有限公司	房屋	7,943,299.59	8,568,807.37			7,943,299.59	8,568,807.37				

江苏省东泰盐业投资管理有限公司						4,128,440.37	4,128,440.35	1,102,006.34	1,213,814.31		8,188,284.16
合计		7,943,299.59	8,568,807.37			12,071,739.96	12,697,247.72	1,102,006.34	1,213,814.31		8,188,284.16

关联租赁情况说明

适用 不适用

(4). 关联担保情况

本公司作为担保方

适用 不适用

本公司作为被担保方

适用 不适用

关联担保情况说明

适用 不适用

(5). 关联方资金拆借

适用 不适用

(6). 关联方资产转让、债务重组情况

适用 不适用

(7). 关键管理人员报酬

适用 不适用

单位：元币种：人民币

项目	本期发生额	上期发生额
关键管理人员报酬	3,102,749.12	3,450,909.69

(8). 其他关联交易

适用 不适用

6、 应收、应付关联方等未结算项目情况

(1). 应收项目

适用 不适用

单位：元币种：人民币

项目名称	关联方	期末余额		期初余额	
		账面余额	坏账准备	账面余额	坏账准备
应收账款	江苏省盐业集团有限责任公司	2,349,006.71	117,450.34	29,460,110.33	1,473,005.52
应收账款	江苏省盐海化工有限公司	13,474,670.50	673,733.53	285,943.80	14,297.19
应收账款	江苏华昌化工股份有限公司	23,946.61	1,197.33	39,350.28	1,967.51
应收账款	江苏省共创质量安全检验有限公司	117,000.00	5,850.00		
应收账款	四川自贡百味斋食品股份有限公司			20,000.00	20,000.00
应收账款	北菜（北京）淮盐配送股份有限公司			1,974.42	98.72
应收账款	扬州盐商有限责任公司			17,406.00	870.3
应收账款	江苏苏盐资产管理有限公司			25,361.46	1,268.07
	小计	15,964,623.82	798,231.20	29,850,146.29	1,511,507.31
预付款项	江苏省盐业集团有限责任公司			116,189.06	

	小计			116,189.06	
其他应收款【注】	盐城富华食品有限公司	11,187,500.24	11,187,500.24	11,257,500.24	11,257,500.24
其他应收款	江苏省盐业集团有限责任公司	4,000,000.00	200,000.00	4,000,000.00	200,000.00
其他应收款	北菜（北京）淮盐配送股份有限公司	21,887.26	1,094.36		
其他应收款	江苏苏盐资产管理有限公司	46,800.00	4,680.00	46,800.00	2,340.00
	小计	15,256,187.50	11,393,274.60	15,304,300.24	11,459,840.24

注：公司的子公司盐城海晶集团盐业有限公司于 2023 年 2 月 27 日转让其持有的联营企业盐城富华食品有限公司全部 20% 股权，于当日丧失股东权益。

## (2). 应付项目

√适用 □不适用

单位：元币种：人民币

项目名称	关联方	期末账面余额	期初账面余额
应付账款	江苏苏盐资产管理有限公司	2,124.67	
应付账款	江苏省淮海盐化有限公司	21,483.47	623,253.36
应付账款	苏州银河激光科技股份有限公司		332,692.90
应付账款	江苏银河激光科技有限公司	641,000.83	735,826.49
应付账款	四川自贡百味斋食品股份有限公司	274,262.73	194,149.20

应付账款	扬州苏盐健康厨房有限公司		969,836.37
小计		938,871.70	2,855,758.32
合同负债	扬州盐商有限责任公司		47,653.10
小计			47,653.10
其他应付款	江苏省盐业集团有限责任公司		254,226.76
其他应付款	苏州银河激光科技股份有限公司		8,000.00
其他应付款	江苏苏盐资产管理有限公司	17,405,870.53	16,077,863.05
其他应付款	扬州盐商有限责任公司	48,729.23	
小计		17,454,599.76	16,340,089.81
租赁负债【注】	江苏省东泰盐业投资管理有限公司	28,787,441.27	31,813,875.30
小计		28,787,441.27	31,813,875.30

【注】含一年内到期的其他非流动负债中的租赁负债。

### (3). 其他项目

适用 不适用

### 7、 关联方承诺

适用 不适用

### 8、 其他

适用 不适用

## 十五、 股份支付

### 1、 各项权益工具

适用 不适用

数量单位：股 金额单位：元 币种：人民币

授予对象类别	本期授予		本期行权		本期解锁		本期失效	
	数量	金额	数量	金额	数量	金额	数量	金额
管理人员							120,000.00	120,000.00
合计							120,000.00	120,000.00

期末发行在外的股票期权或其他权益工具

√适用 □不适用

授予对象类别	期末发行在外的股票期权		期末发行在外的其他权益工具	
	行权价格的范围	合同剩余期限	行权价格的范围	合同剩余期限
管理人员	4.79元/股和5.64元/股	28个月和36个月		
销售人员	4.79元/股和5.64元/股	28个月和36个月		
研发人员	4.79元/股和5.64元/股	28个月和36个月		
工程项目管理人员	4.79元/股和5.64元/股	28个月和36个月		
生产人员	4.79元/股	28个月		

其他说明

无

## 2、以权益结算的股份支付情况

√适用 □不适用

单位：元币种：人民币

授予日权益工具公允价值的确定方法	根据限制性股票授予日的收盘价确定
授予日权益工具公允价值的重要参数	授予日流通股收盘价
可行权权益工具数量的确定依据	解锁条件

本期估计与上期估计有重大差异的原因	无
以权益结算的股份支付计入资本公积的累计金额	22,960,283.85

其他说明

股份支付情况的说明：

公司限制性股票激励计划已经公司第四届董事会第十九次会议、第四届监事会第十五次会议及 2022 年第一次临时股东大会审议通过。限制性股票激励计划概况如下：

(1) 首次授予部分

1) 股票来源：非公开发行 A 股普通股

2) 授予日：2022 年 3 月 24 日

3) 授予对象及授予数量：授予公司及子公司 114 名激励对象 10,222,000 股第一类限制性股票

4) 授予价格：4.79 元/股

5) 授予完成登记日：2022 年 4 月 29 日

6) 解除限售安排：

解除限售安排	解除限售时间	解除限售比例
首次授予的第一个解除限售期	自相应授予的限制性股票登记完成之日起 24 个月后的首个交易日起至授予登记完成之日起 36 个月内的最后一个交易日当日止	1/3
首次授予的第二个解除限售期	自相应授予的限制性股票登记完成之日起 36 个月后的首个交易日起至授予登记完成之日起 48 个月内的最后一个交易日当日止	1/3
首次授予的第三个解除限售期	自相应授予的限制性股票登记完成之日起 48 个月后的首个交易日起至授予登记完成之日起 60 个月内的最后一个交易日当日止	1/3

7) 公司层面业绩考核目标：

解除限售期	业绩考核目标
首次授予的限制性股票第一个解除限售期	(1) 以 2019 年-2021 年度平均利润总额为基数, 2021-2022 年利润总额平均增长率不低于 18%; (2) 2022 年扣非基本每股收益不低于 0.31 元, 且上述两个指标不低于对标公司 75 分位值;



解除限售期	业绩考核目标
	(3) 2022 年现金分红不低于当年可供分配利润的 30%。
首次授予的限制性股票第二个解除限售期	(1) 以 2019 年-2021 年度平均利润总额为基数, 2022-2023 年利润总额平均增长率不低于 12%; (2) 2023 年扣非基本每股收益不低于 0.33 元, 且上述两个指标不低于对标公司 75 分位值; (3) 2023 年现金分红不低于当年可供分配利润的 30%。
首次授予的限制性股票第三个解除限售期	(1) 以 2019 年-2021 年度平均利润总额为基数, 2023-2024 年利润总额平均增长率不低于 19%; (2) 2024 年扣非基本每股收益不低于 0.35 元, 且上述两指标不低于对标公司 75 分位值; (3) 2024 年现金分红不低于当年可供分配利润的 30%。

## 8) 个人层面业绩考核目标:

激励对象个人考核按照公司《2021 年限制性股票激励计划实施考核管理办法》分年进行。根据个人的绩效评价结果确定当年度的解除限售比例, 个人当年实际解除限售额度解除限售系数  $\times$  个人当年计划解除限售额度。

考评结果	优秀	良好	称职	不称职
解除限售系数	1.0		0.8	0

## 9) 其他:

因公司层面业绩考核不达标或个人层面绩效考核导致当期解除限售的条件未成就的, 对应的限制性股票不得解除限售或递延至下期解除限售, 由公司按照授予价格进行回购处理。

## 预留部分

1) 股票来源: 非公开发行 A 股普通股

2) 授予日: 2022 年 11 月 17 日

3) 授予对象及授予数量: 授予公司及子公司 29 名激励对象 1,868,000 股第一类限制性股票

4) 授予价格: 5.64 元/股

5) 授予完成登记日: 2022 年 12 月 30 日

6) 解除限售安排:

解除限售安排	解除限售时间	解除限售比例
预留授予的第一个解除限售期	自相应授予的限制性股票登记完成之日起 24 个月后的首个交易日起至授予登记完成之日起 36 个月内的最后一个交易日当日止	1/3
预留授予的第二个解除限售期	自相应授予的限制性股票登记完成之日起 36 个月后的首个交易日起至授予登记完成之日起 48 个月内的最后一个交易日当日止	1/3
预留授予的第三个解除限售期	自相应授予的限制性股票登记完成之日起 48 个月后的首个交易日起至授予登记完成之日起 60 个月内的最后一个交易日当日止	1/3

7) 公司层面业绩考核目标:

解除限售期	业绩考核目标
预留授予的限制性股票第一个解除限售期	(1) 以 2019 年-2021 年度平均利润总额为基数, 2021-2022 年利润总额平均增长率不低于 18%; (2) 2022 年扣非基本每股收益不低于 0.31 元, 且上述两个指标不低于对标公司 75 分位值; (3) 2022 年现金分红不低于当年可供分配利润的 30%。
预留授予的限制性股票第二个解除限售期	(1) 以 2019 年-2021 年度平均利润总额为基数, 2022-2023 年利润总额平均增长率不低于 12%; (2) 2023 年扣非基本每股收益不低于 0.33 元, 且上述两个指标不低于对标公司 75 分位值; (3) 2023 年现金分红不低于当年可供分配利润的 30%。
预留授予的限制性股票第三个解除限售期	(1) 以 2019 年-2021 年度平均利润总额为基数, 2023-2024 年利润总额平均增长率不低于 19%; (2) 2024 年扣非基本每股收益不低于 0.35 元, 且上述两指标不低于对标公司 75 分位值; (3) 2024 年现金分红不低于当年可供分配利润的 30%。

8) 个人层面业绩考核目标:

激励对象个人考核按照公司《2021 年限制性股票激励计划实施考核管理办法》分年进行。根据个人的绩效评价结果确定当年度的解除限售比例, 个人当年实际解除限售额度解除限售系数 × 个人当年计划解除限售额度。

考评结果	优秀	良好	称职	不称职
解除限售系数	1.0		0.8	0

9) 其他:

因公司层面业绩考核不达标或个人层面绩效考核导致当期解除限售的条件未成就的，对应的限制性股票不得解除限售或递延至下期解除限售，由公司按照授予价格进行回购处理。

### 3、以现金结算的股份支付情况

适用 不适用

### 4、本期股份支付费用

适用 不适用

单位：元币种：人民币

授予对象类别	以权益结算的股份支付费用	以现金结算的股份支付费用
管理人员	7,084,790.60	
销售人员	5,339,105.00	
研发人员	1,321,047.04	
工程项目管理人员	314,048.30	
生产人员	382,011.08	
合计	14,441,002.02	

其他说明

无

### 5、股份支付的修改、终止情况

适用 不适用

### 6、其他

适用 不适用

## 十六、承诺及或有事项

### 1、重要承诺事项

适用 不适用

资产负债表日存在的对外重要承诺、性质、金额

截至 2023 年 12 月 31 日，本公司无需要披露的重大承诺事项。

## 2、或有事项

### (1). 资产负债表日存在的重要或有事项

√适用 □不适用

未决诉讼仲裁形成的或有负债及其财务影响

①与天津亿伟建设工程有限公司关于工程合同纠纷。

2023 年 9 月，天津亿伟建设工程有限公司(以下简称“亿伟建设”)以江苏省建筑工程集团有限公司、公司之子公司江苏省瑞丰盐业有限公司(以下简称“瑞丰盐业”)建设工程施工合同纠纷为由拟向江苏省丰县人民法院提起诉讼。根据江苏省丰县人民法院出具的《民事裁定书》(2023)苏 0321 财保 253 号，冻结被申请人江苏省建筑工程集团有限公司、瑞丰盐业名下的银行存款 1,065,000.00 元或查封其同等价值的财产。

根据江苏省丰县人民法院出具的《民事裁定书》(2023)苏 0321 财保 253 号，江苏省丰县人民法院于 2023 年 9 月冻结瑞丰盐业银行账户存款人民币 1,065,000.00 元整。

2024 年 4 月 15 日，瑞丰盐业以账户冻结申请人亿伟建设至今未起诉，瑞丰盐业也未收到法院任何相关起诉裁定为由，特申请江苏省丰县人民法院对 2023 年 9 月起冻结的瑞丰盐业银行账户 1,065,000.00 元给予解冻。

截至本财务报表批准报出日，本案正处在诉前调解阶段，江苏省丰县人民法院 2023 年 9 月起冻结的瑞丰盐业银行账户 1,065,000.00 元已于 2024 年 4 月中旬解封，预计不会产生重大经济损失和财务影响，不会影响本公司的日常生产经营，截至 2023 年 12 月 31 日，瑞丰盐业暂未对此事项计提预计负债。

②与中国核工业二三建设有限公司关于工程合同纠纷。

2023 年 8 月，瑞丰公司工程供应商中国核工业二三建设有限公司(以下简称“中核工业”)以瑞丰公司未按时支付工程款为由向江苏省丰县人民法院提起诉讼，要求瑞丰公司支付工程款人民币 728.59 万元及逾期付款利息、诉讼费、保全费等。根据江苏省丰县人民法院出具的《民事裁定书》(2023)苏 0321 诉前调 6757 号，瑞丰公司以银行存款 7,567,814.87 元人民币作为担保进行财产保全。用于担保的资金，对本公司日常经营不会产生重大影响。

截至本财务报表批准报出日，本案正处在开庭阶段。本公司已聘请专业律师团队就该案积极应诉，预计不会产生重大经济损失和财务影响，截至 2023 年 12 月 31 日，本公司暂未对此事项计提预计负债。

(2). 公司没有需要披露的重要或有事项，也应予以说明：

适用 不适用

3、 其他

适用 不适用

十七、 资产负债表日后事项

1、 重要的非调整事项

适用 不适用

2、 利润分配情况

适用 不适用

单位：元币种：人民币

拟分配的利润或股利	332,336,769.33
经审议批准宣告发放的利润或股利 【注】	

【注】该利润分配方案尚待 2023 年年度股东大会批准。

3、 销售退回

适用 不适用

4、 其他资产负债表日后事项说明

适用 不适用

解散子公司：

连云港联兴制盐有限公司

根据江苏省连云港市海州区人民法院民事判决书（（2022）苏 0706 民初 9775 号）判决结果，被告连云港联兴制盐有限公司系为规范盐产品市场秩序、继续发挥地方、部队等盐场资源效用而设立，随着盐业市场放开，打破原有的盐业专营体制，目前被告连云港联兴制盐有限公司已

停止经营，江苏省苏盐连锁有限公司关于“判令解散连云港联兴制盐有限公司”的诉讼请求被予以准许。截止报告日，连云港联兴制盐有限公司正在办理公司注销手续。

## 十八、 其他重要事项

### 1、 前期会计差错更正

#### (1). 追溯重述法

适用 不适用

#### (2). 未来适用法

适用 不适用

### 2、 重要债务重组

适用 不适用

### 3、 资产置换

#### (1). 非货币性资产交换

适用 不适用

#### (2). 其他资产置换

适用 不适用

### 4、 年金计划

适用 不适用

### 5、 终止经营

适用 不适用

## 6、分部信息

## (1). 报告分部的确定依据与会计政策

适用 不适用

## (2). 报告分部的财务信息

适用 不适用

## (3). 公司无报告分部的，或者不能披露各报告分部的资产总额和负债总额的，应说明原因

适用 不适用

## (4). 其他说明

适用 不适用

## 7、其他对投资者决策有影响的重要交易和事项

适用 不适用

报告期内母公司对子公司的担保情况如下：

担保方	被担保方	担保金额	担保项目	担保起始日	担保到期日	担保是否已经履行完毕
江苏苏盐井神股份有限公司	江苏省瑞丰盐业有限公司	4200 万	长期借款	2022-01-26	2027-1-10	否
江苏苏盐井神股份有限公司	江苏省瑞丰盐业有限公司	1800 万	长期借款	2022-01-27	2027-1-10	否

## 8、其他

适用 不适用

## 十九、 母公司财务报表主要项目注释

## 1、 应收账款

## (1). 按账龄披露

适用 不适用

单位：元币种：人民币

账龄	期末账面余额	期初账面余额
1 年以内		
其中：1 年以内分项		
1 年以内	279,684,915.45	335,857,264.62
1 年以内小计	279,684,915.45	335,857,264.62
1 至 2 年	454,194.93	645,550.83
2 至 3 年	347,658.94	139,871.17
3 年以上		
3 至 4 年	19,494.34	1,996,528.48
4 至 5 年	1,887,779.32	57,895.00
5 年以上	6,758,645.85	6,788,319.72
合计	289,152,688.83	345,485,429.82

## (2). 按坏账计提方法分类披露

√适用 □不适用

单位：元币种：人民币

类别	期末余额					期初余额				
	账面余额		坏账准备		账面价值	账面余额		坏账准备		账面价值
	金额	比例 (%)	金额	计提比例 (%)		金额	比例 (%)	金额	计提比例 (%)	
按单项计提坏账准备	7,178,296.16	2.48%	7,178,296.16	100.00%		7,328,296.16	2.12%	7,328,296.16	100.00%	



其中：										
按 单 项 计 提 坏 账 准 备	7,178,296.16	2.48%	7,178,296.16	100.00%		7,328,296.16	2.12%	7,328,296.16	100.00%	
按 组 合 计 提 坏 账 准 备	281,974,392.67	97.52%	15,004,085.69	5.32%	266,970,306.98	338,157,133.66	97.88%	17,814,308.75	5.27%	320,342,824.91
其中：										
按 组 合 计 提 坏 账 准 备	281,974,392.67	97.52%	15,004,085.69	5.32%	266,970,306.98	338,157,133.66	97.88%	17,814,308.75	5.27%	320,342,824.91
合 计	289,152,688.83	/	22,182,381.85	/	266,970,306.98	345,485,429.82	/	25,142,604.91	/	320,342,824.91

按单项计提坏账准备：

√适用 □不适用

位：元币种：人民币

名称	期末余额
----	------

	账面余额	坏账准备	计提比例 (%)	计提理由
连云港隆通国际贸易有限公司	4,934,264.61	4,934,264.61	100.00%	虽已胜诉,但预计难以回款
枣庄中科化学有限公司	1,586,811.24	1,586,811.24	100.00%	对方经营困难,预计难以回款
安徽凯才信息科技有限公司	464,575.66	464,575.66	100.00%	经营困难,无偿还能力,已破产清算
云南喜玛特商业有限公司	192,644.65	192,644.65	100.00%	长账龄,预计无法收回
合计	7,178,296.16	7,178,296.16	100.00%	/

按单项计提坏账准备的说明:

适用 不适用

本公司及其子公司本期末按单项计提坏账准备的主要为对存在债务困难的客户的应收款项。

按组合计提坏账准备:

适用 不适用

组合计提项目: 按组合计提坏账准备

单位: 元币种: 人民币

名称	期末余额		
	应收账款	坏账准备	计提比例 (%)
1 年以内	279,684,915.45	13,984,245.77	5.00%
1-2 年	454,194.93	45,419.49	10.00%
2-3 年	155,014.29	15,501.43	10.00%
3-4 年	19,494.34	9,747.17	50.00%
4-5 年	1,423,203.66	711,601.83	50.00%
5 年以上	237,570.00	237,570.00	100.00%
合计	281,974,392.67	15,004,085.69	5.32%

按组合计提坏账准备的说明：

适用 不适用

按组合计提坏账的确认标准及说明：相同账龄的应收款项具有类似信用风险特征。

按预期信用损失一般模型计提坏账准备

适用 不适用

各阶段划分依据和坏账准备计提比例

无

对本期发生损失准备变动的应收账款账面余额显著变动的情况说明：

适用 不适用

### (3). 坏账准备的情况

适用 不适用

单位：元币种：人民币

类别	期初余额	本期变动金额				期末余额
		计提	收回或转回	转销或核销	其他变动	
按单项计提坏账准备	7,328,296.16		150,000.00			7,178,296.16
按组合计提坏账准备	17,814,308.75		2,810,223.06			15,004,085.69
合计	25,142,604.91		2,960,223.06			22,182,381.85

其中本期坏账准备收回或转回金额重要的：

适用 不适用

其他说明

无

(4). 本期实际核销的应收账款情况

适用 不适用

其中重要的应收账款核销情况

适用 不适用

应收账款核销说明：

适用 不适用

(5). 按欠款方归集的期末余额前五名的应收账款和合同资产情况

适用 不适用

其他说明

本报告期按欠款方归集的期末余额前五名应收账款汇总金额166,983,448.19元，占应收账款期末余额合计数的比例57.75%，相应计提的坏账准备期末余额汇总金额8,349,172.41元。

其他说明：

适用 不适用

2、其他应收款

项目列示

适用 不适用

单位：元币种：人民币

项目	期末余额	期初余额
应收利息		
应收股利		4,500,000.00
其他应收款	1,029,997,700.41	1,020,585,613.06
合计	1,029,997,700.41	1,025,085,613.06

其他说明：

适用 不适用

### 应收利息

#### (1). 应收利息分类

适用 不适用

#### (2). 重要逾期利息

适用 不适用

#### (3). 按坏账计提方法分类披露

适用 不适用

按单项计提坏账准备：

适用 不适用

按单项计提坏账准备的说明：

适用 不适用

按组合计提坏账准备：

适用 不适用

#### (4). 按预期信用损失一般模型计提坏账准备

适用 不适用

各阶段划分依据和坏账准备计提比例

无

对本期发生损失准备变动的应收利息账面余额显著变动的情况说明：

适用 不适用

**(5). 坏账准备的情况**

适用 不适用

其中本期坏账准备收回或转回金额重要的：

适用 不适用

其他说明：

无

**(6). 本期实际核销的应收利息情况**

适用 不适用

其中重要的应收利息核销情况

适用 不适用

核销说明：

适用 不适用

其他说明：

适用 不适用

**应收股利**

**(1). 应收股利**

适用 不适用

单位：元币种：人民币

项目(或被投资单位)	期末余额	期初余额
江苏瑞洪盐业有限公司		4,500,000.00

合计		4,500,000.00
----	--	--------------

(2). 重要的账龄超过 1 年的应收股利

适用 不适用

(3). 按坏账计提方法分类披露

适用 不适用

单位：元币种：人民币

类别	期末余额					期初余额				
	账面余额		坏账准备		账面价值	账面余额		坏账准备		账面价值
	金额	比例 (%)	金额	计提比例 (%)		金额	比例 (%)	金额	计提比例 (%)	
按单项计提坏账准备						4,500,000.00	100.00			4,500,000.00
其中：										
按单项计提坏账准备						4,500,000.00	100.00			4,500,000.00
按组合计提坏账准备										
其中：										
按组合计提坏账准备										
合计		/		/		4,500,000.00	/		/	4,500,000.00

按单项计提坏账准备：

适用 不适用

按单项计提坏账准备的说明：

适用 不适用

按组合计提坏账准备：

适用 不适用

**(4). 按预期信用损失一般模型计提坏账准备**

适用 不适用

各阶段划分依据和坏账准备计提比例

无

对本期发生损失准备变动的应收股利账面余额显著变动的情况说明：

适用 不适用

**(5). 坏账准备的情况**

适用 不适用

其中本期坏账准备收回或转回金额重要的：

适用 不适用

其他说明：

无

**(6). 本期实际核销的应收股利情况**

适用 不适用



其中重要的应收股利核销情况

适用 不适用

核销说明：

适用 不适用

其他说明：

适用 不适用

**其他应收款**

(1). 按账龄披露

适用 不适用

单位：元币种：人民币

账龄	期末账面余额	期初账面余额
1 年以内		
其中：1 年以内分项		
1 年以内	1,047,786,022.45	1,037,646,752.85
1 年以内小计	1,047,786,022.45	1,037,646,752.85
1 至 2 年	363,155.35	692,367.31
2 至 3 年	617,813.84	341,739.17
3 年以上		
3 至 4 年	166,117.41	1,162,365.12
4 至 5 年	1,154,300.43	207,526.48
5 年以上	2,690,560.70	2,550,782.22
合计	1,052,777,970.18	1,042,601,533.15

(2). 按款项性质分类情况

适用 不适用

单位：元币种：人民币

款项性质	期末账面余额	期初账面余额
押金及保证金	5,898,808.14	4,576,819.26
员工备用金	583,047.20	512,241.07
其他应收及暂付款	1,046,296,114.84	1,037,512,472.82
合计	1,052,777,970.18	1,042,601,533.15

## (3). 坏账准备计提情况

√适用 □不适用

单位：元币种：人民币

坏账准备	第一阶段	第二阶段	第三阶段	合计
	未来12个月预期信用损失	整个存续期预期信用损失(未发生信用减值)	整个存续期预期信用损失(已发生信用减值)	
2023年1月1日余额	22,015,920.09			22,015,920.09
2023年1月1日余额在本期				
--转入第二阶段				
--转入第三阶段				
--转回第二阶段				
--转回第一阶段				
本期计提	764,349.68			764,349.68
本期转回				
本期转销				
本期核销				
其他变动				
2023年12月31日余额	22,780,269.77			22,780,269.77

## 各阶段划分依据和坏账准备计提比例

如果信用风险自初始确认后未显著增加，处于第一阶段，本公司按照未来12个月内预期信用损失的金额计量损失准备；如果信用风险自初始确认后已显著增加但尚未发生信用减值，处于

第二阶段，本公司按照相当于整个存续期内预期信用损失的金额计量损失准备；应收款项自初始确认后已发生信用减值的，处于第三阶段，本公司按照整个存续期的预期信用损失计量损失准备。

对本期发生损失准备变动的其他应收款账面余额显著变动的情况说明：

适用 不适用

本期坏账准备计提金额以及评估金融工具的信用风险是否显著增加的采用依据：

适用 不适用

#### (4). 坏账准备的情况

适用 不适用

单位：元币种：人民币

类别	期初余额	本期变动金额				期末余额
		计提	收回或转回	转销或核销	其他变动	
其他应收款 坏账准备	22,015,920.09	764,349.68				22,780,269.77
合计	22,015,920.09	764,349.68				22,780,269.77

其中本期坏账准备转回或收回金额重要的：

适用 不适用

其他说明

无

#### (5). 本期实际核销的其他应收款情况

适用 不适用

其中重要的其他应收款核销情况：

适用 不适用

其他应收款核销说明：

适用 不适用

**(6). 按欠款方归集的期末余额前五名的其他应收款情况**

适用 不适用

单位：元币种：人民币

单位名称	期末余额	占其他应收款 期末余额合计 数的比例(%)	款项的性 质	账龄	坏账准备 期末余额
江苏国能 石油天然 气有限公 司	650,395,715.16	61.78	其他应收 及暂付款	一年以内	
江苏省瑞 丰盐业有 限公司	182,545,588.45	17.34	其他应收 及暂付款	一年以内	9,127,279.42
江苏瑞泰 盐业有限 公司	172,200,598.42	16.36	其他应收 及暂付款	一年以内	8,610,029.92
江苏省制 盐工业研 究所有限 公司	16,734,338.48	1.59	其他应收 及暂付款	一年以内	836,716.92
徐州市盐 业有限公 司	8,622,442.00	0.82	其他应收 及暂付款	一年以内	431,122.10
合计	1,030,498,682.51	97.89	/	/	19,005,148.36

**(7). 因资金集中管理而列报于其他应收款**

适用 不适用

其他说明：

□适用 √不适用

**3、长期股权投资**

√适用 □不适用

单位：元币种：人民币

项目	期末余额			期初余额		
	账面余额	减值准备	账面价值	账面余额	减值准备	账面价值
对子公司投资	2,434,910,540.72		2,434,910,540.72	2,248,195,161.85		2,248,195,161.85
对联营、合营企业投资						
合计	2,434,910,540.72		2,434,910,540.72	2,248,195,161.85		2,248,195,161.85

**(1). 对子公司投资**

√适用 □不适用

单位：元币种：人民币

被投资单位	期初余额	本期增加	本期减少	期末余额	本期计提减值准备	减值准备期末余额

江苏省瑞丰盐业有限公司	116,608,158.46	460,668.46		117,068,826.92		
江苏省瑞达包装有限公司	10,735,393.10	237,009.01		10,972,402.11		
江苏省制盐工业研究所有限公司	9,696,963.55			9,696,963.55		
江苏省淮盐矿业有限公司	224,260,399.77	516,234.06		224,776,633.83		
江苏瑞洪盐业有限公司	185,369,044.92	443,939.36		185,812,984.28		
中国国际盐业集团有限公司	60,524,422.47			60,524,422.47		
江苏瑞泰盐业有限公司	32,146,661.16	337,805.68		32,484,466.84		
江苏省苏盐连锁有限公司	1,361,593,015.95	4,176,408.76		1,365,769,424.71		
江苏省盐业集团南通有限公司	129,672,093.45	119,450.83		129,791,544.28		
江苏省苏盐生活家有限责任公司	49,308,501.24	186,566.14		49,495,067.38		
滨海县盐业有限公司	6,980,000.00			6,980,000.00		
江苏国能石油天然气有限公司	61,300,507.78	180,237,296.57		241,537,804.35		
合计	2,248,195,161.85	186,715,378.87		2,434,910,540.72		

## (2). 对联营、合营企业投资

□适用 √不适用

## (3). 长期股权投资的减值测试情况

□适用 √不适用

其他说明：

无

## 4、营业收入和营业成本

## (1). 营业收入和营业成本情况

√适用 □不适用

单位：元币种：人民币

项目	本期发生额		上期发生额	
	收入	成本	收入	成本
主营业务	3,827,056,826.97	2,578,157,992.12	4,067,020,724.41	2,828,993,528.02
其他业务	190,113,181.66	165,333,590.70	220,929,454.25	189,219,028.00
合计	4,017,170,008.63	2,743,491,582.82	4,287,950,178.66	3,018,212,556.02

## (2). 营业收入、营业成本的分解信息

√适用 □不适用

单位：元币种：人民币

合同分类	合计	
	营业收入	营业成本
商品类型		
1、盐化工产品销售	3,825,254,769.19	2,573,327,331.71
2、其他	191,915,239.44	170,164,251.11
按经营地区分类		
1、省内	1,670,235,004.42	1,168,426,581.87

2、省外	2,346,935,004.21	1,575,065,000.95
合计	4,017,170,008.63	2,743,491,582.82

其他说明

适用 不适用

### (3). 履约义务的说明

适用 不适用

本公司根据约定的交货方式已将商品交付给客户，在客户获得合同约定中所属商品的控制权时，本公司完成合同履约义务时点确认收入。

### (4). 分摊至剩余履约义务的说明

适用 不适用

### (5). 重大合同变更或重大交易价格调整

适用 不适用

其他说明：

无

## 5、投资收益

适用 不适用

单位：元币种：人民币

项目	本期发生额	上期发生额
成本法核算的长期股权投资收益	5,917,500.00	5,863,000.00
理财收益	14,085,870.40	12,500,150.80
合计	20,003,370.40	18,363,150.80

其他说明：

无



## 6、其他

□适用 √不适用

## 二十、补充资料

## 1、当期非经常性损益明细表

√适用 □不适用

单位：元币种：人民币

项目	金额	说明
非流动性资产处置损益，包括已计提资产减值准备的冲销部分	31,904,977.59	
计入当期损益的政府补助，但与公司正常经营业务密切相关、符合国家政策规定、按照确定的标准享有、对公司损益产生持续影响的政府补助除外	41,585,487.94	
除同公司正常经营业务相关的有效套期保值业务外，非金融企业持有金融资产和金融负债产生的公允价值变动损益以及处置金融资产和金融负债产生的损益	18,437,244.74	
计入当期损益的对非金融企业收取的资金占用费		
委托他人投资或管理资产的损益		
对外委托贷款取得的损益		
因不可抗力因素，如遭受自然灾害而产生的各项资产损失		
单独进行减值测试的应收款项减值准备转回	2,687,738.01	
企业取得子公司、联营企业及合营企业的投资成本小于取得投资时应享有被投资单位可辨认净资产公允价值产生的收益		
同一控制下企业合并产生的子公司期初至合并日的当期净损益		
非货币性资产交换损益		
债务重组损益		

企业因相关经营活动不再持续而发生的一次性费用，如安置职工的支出等		
因税收、会计等法律、法规的调整对当期损益产生的一次性影响		
因取消、修改股权激励计划一次性确认的股份支付费用		
对于现金结算的股份支付，在可行权日之后，应付职工薪酬的公允价值变动产生的损益		
采用公允价值模式进行后续计量的投资性房地产公允价值变动产生的损益		
交易价格显失公允的交易产生的收益		
与公司正常经营业务无关的或有事项产生的损益		
受托经营取得的托管费收入		
除上述各项之外的其他营业外收入和支出	6,674,536.49	
其他符合非经常性损益定义的损益项目		
减：所得税影响额	18,219,991.15	
少数股东权益影响额（税后）	3,224,878.26	
合计	79,845,115.36	

对公司将《公开发行证券的公司信息披露解释性公告第1号——非经常性损益》未列举的项目认定为的非经常性损益项目且金额重大的，以及将《公开发行证券的公司信息披露解释性公告第1号——非经常性损益》中列举的非经常性损益项目界定为经常性损益的项目，应说明原因。

适用 不适用

其他说明

适用 不适用

## 2、净资产收益率及每股收益

适用 不适用

报告期利润		每股收益
-------	--	------

	加权平均净资产 收益率 (%)	基本每股收益	稀释每股收益
归属于公司普通股股东的净利润	13.99	0.9536	0.9536
扣除非经常性损益后归属于 公司普通股股东的净利润	12.48	0.8499	0.8499

### 3、 境内外会计准则下会计数据差异

适用 不适用

### 4、 其他

适用 不适用

董事长：吴旭峰

董事会批准报送日期：2024 年 4 月 30 日

### 修订信息

适用 不适用