

公司代码：603186

公司简称：华正新材

浙江华正新材料股份有限公司
2020 年年度报告摘要

一 重要提示

- 1 本年度报告摘要来自年度报告全文，为全面了解本公司的经营成果、财务状况及未来发展规划，投资者应当到上海证券交易所网站等中国证监会指定媒体上仔细阅读年度报告全文。
- 2 本公司董事会、监事会及董事、监事、高级管理人员保证年度报告内容的真实、准确、完整，不存在虚假记载、误导性陈述或重大遗漏，并承担个别和连带的法律责任。
- 3 公司全体董事出席董事会会议。
- 4 中汇会计师事务所（特殊普通合伙）为本公司出具了标准无保留意见的审计报告。
- 5 经董事会审议的报告期利润分配预案或公积金转增股本预案

本公司2020年度利润分配预案为：公司拟以利润分配预案实施时的股权登记日登记在册的全体股东股数为基数，向全体股东每10股派发现金红利2.80（含税），不以公积金转增股本，不送红股，剩余未分配利润全部结转至以后年度分配。

该议案已经公司第四届董事会第十一次会议审议通过，尚需提交公司2020年年度股东大会审议通过后方可实施。

二 公司基本情况

1 公司简介

公司股票简况				
股票种类	股票上市交易所	股票简称	股票代码	变更前股票简称
A股	上海证券交易所	华正新材	603186	无

联系人和联系方式	董事会秘书	证券事务代表
姓名	居波	林金锦
办公地址	浙江省杭州市余杭区余杭街道华一路2号	浙江省杭州市余杭区余杭街道华一路2号
电话	0571-88650709	0571-88650709
电子信箱	hzxc@hzcc1.com	hzxc@hzcc1.com

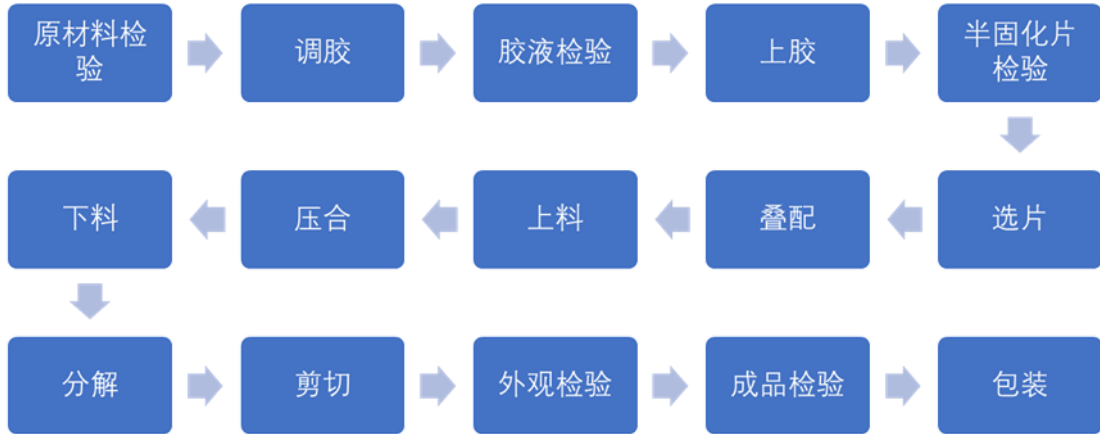
2 报告期公司主要业务简介

（一）主要业务

公司主要从事覆铜板材料、功能性复合材料、交通物流用复合材料和锂电池软包用铝塑复合材料等产品的设计、研发、生产及销售，产品广泛应用于通讯信息交换系统、云计算储存系统、自动驾驶信号采集系统、物联网射频系统、医疗设备、轨道交通、锂电池、绿色物流等各大领域。

公司主要产品覆铜板（CCL）全称覆铜箔层压板，是制作印制电路板（PCB）的基础材料。覆铜板是将玻璃纤维布或其他增强材料浸以树脂，一面或双面覆以铜箔并经热压而制成的一种板状材料，担负着印制电路板导电、绝缘、支撑三大功能，是一类专用于 PCB 制造的特殊层压板。以玻璃纤维布基双面覆铜板为例，其主要原材料为铜箔、玻璃纤维布、树脂等。PCB 的性能、品质、制造中的可加工性、制造水平、制造成本以及长期可靠性等，很大程度上取决于所用的覆铜板材料。

覆铜板的工艺流程如下图：



（二）经营模式

1、研发模式

公司以研发能力的打造作为公司发展的核心推动力。基于公司战略规划布局，充分利用现有技术基础，依托公司已拥有的国家企业技术中心的平台优势，将公司研发中心提升优化为拥有先进设备和技术储备的通信材料研究院。根据产品布局细分为高频、高速、高导热、特种复合材料和研发管理等产品开发部，坚持自主研发，构建核心开发能力和技术壁垒。各研发部立足于市场需求，集中专业技术资源，开发有竞争力的高端产品，为终端客户的开拓打下基础。

公司通信材料研究院基于 IPD（集成产品开发）理念构建研发管理与服务平台；以 PMO 项目管理模式统筹协调研发项目进度，利用平台化管理模式，调配公司资源，管控开发流程，建立共性技术知识库，支撑各产品线的持续成长；以知识产权管理、研发特色的人力资源管理、预算及成本管理、标准及检测管理等为支线的网络化管理模式，建立研发管理数据库，积累管理与创新经验，为研发的可持续发展提供保障；以检测中心为检测方法与设备的开发、产品性能表征与分析及产品标准的建立等提供保障；以实验工程部为实验设备、实验工艺及标准化开发过程提供保障。

2、采购模式

公司打造基于战略合作关系的供应链体系，同时为更好统筹、快速响应关键原材料的采购需求，公司在采购中心下属独立设立了战略采购部。公司生产所需主要原材料为铜箔、玻纤布、树脂、铝板和复合纱等，供应商自身规模较大。公司与主要供应商均签订战略合作协议，建立规模优势。公司销售部门根据市场状况和定制情况制订销售计划，公司计划部编制月度原材料进货计划表，经采购总监及总裁批准后实施，研发中心或生产工艺部门负责所采购材料的技术参数要求，品质部门负责对采购材料的品质进行管控。采购中心在实施采购活动前需多方询价，综合供方的售价、品质、交期等因素择优下单。公司在提升自身技术研发能力的同时，联合采购、研发、生产等部门，利用战略供应商资源，积极与战略供应商进行原材料合作开发，提升产品竞争力和公司的行业地位。

3、生产模式

公司订单具有多批次多品种的特点。公司以 ERP 系统为基础，打造覆铜板产业柔性生产体系，通过订单系统性处理，为客户提供个性化产品，满足客户对不同批次的数量规格要求、技术要求、交期要求等，实现端到端交付。公司主要采用订单式生产模式，从订单接收到生产结束主要经过销售、工艺、计划、物控等部门评审，若为特殊规格或新产品，先由工艺部门审核，评估生产能力及设计生产工艺，之后由生产部门按照不同工序进行分解调配、安排生产，战略性客户会留有一定的产能余量，确保优先生产供货。公司聚焦产品生产质量管理，对标行业优质标杆企业的质量标准，有效提升产品质量，为客户提供优质安全的产品。

4、销售模式

公司主要产品所处的电子材料行业具有技术变革快速的特点。公司深入终端客户，前移开发周期，以研发部门对接客户产品开发部门，挖掘终端客户的需求和技术趋势，以终端客户认证带动销售。公司持续推进大客户战略，大客户、战略性客户、新产品销售比例逐年上升，有效提升了公司在行业、市场中的地位。公司产品销售采用直销、代销、经销相结合的销售模式。

(三) 行业情况说明

行业情况详见本报告“第四节 经营情况讨论与分析”之“一、1、外部与行业经营环境”所述。

3 公司主要会计数据和财务指标

3.1 近 3 年的主要会计数据和财务指标

单位：元 币种：人民币

	2020年	2019年	本年比上年增减 (%)	2018年	
				调整后	调整前
总资产	3,467,203,049.55	2,411,136,834.21	43.80	2,162,683,521.54	2,136,274,175.87
营业收入	2,284,080,702.23	2,025,856,500.14	12.75	1,714,027,846.90	1,677,634,132.11
归属于上市公司股东的净利润	125,220,335.59	102,140,494.39	22.60	72,741,674.81	75,080,301.59
归属于上市公司股东的扣除非经常性损益	103,899,383.48	88,771,948.74	17.04	58,604,499.57	58,604,499.57

的净利润					
归属于上市公司股东的净资产	1,455,039,409.16	742,741,504.91	95.90	683,083,510.52	673,928,685.12
经营活动产生的现金流量净额	165,105,541.20	125,338,964.32	31.73	91,794,904.85	92,321,217.37
基本每股收益（元/股）	0.92	0.79	16.46	0.56	0.58
稀释每股收益（元/股）	0.91	0.79	15.19	0.56	0.58
加权平均净资产收益率（%）	10.85	14.13	减少3.28个百分点	11.15	11.67

3.2 报告期分季度的主要会计数据

单位：元 币种：人民币

	第一季度 (1-3 月份)	第二季度 (4-6 月份)	第三季度 (7-9 月份)	第四季度 (10-12 月份)
营业收入	411,750,220.51	535,876,509.15	616,323,300.82	720,130,671.75
归属于上市公司股东的净利润	17,632,520.14	40,627,626.86	34,681,146.74	32,279,041.85
归属于上市公司股东的扣除非经常性损益后的净利润	15,648,018.73	31,643,689.79	25,390,130.51	31,217,544.45
经营活动产生的现金流量净额	12,191,162.54	122,671,441.25	26,674,558.45	3,568,378.96

季度数据与已披露定期报告数据差异说明

适用 不适用

4 股本及股东情况

4.1 普通股股东和表决权恢复的优先股股东数量及前 10 名股东持股情况表

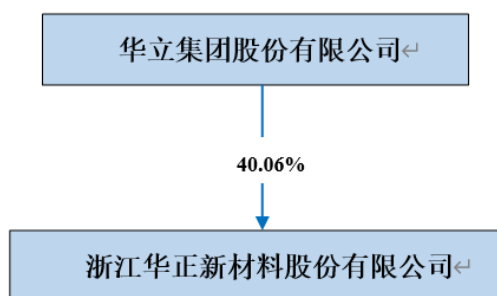
单位：股

截止报告期末普通股股东总数（户）					21,393		
年度报告披露日前上一月末的普通股股东总数（户）					18,761		
截止报告期末表决权恢复的优先股股东总数（户）							
年度报告披露日前上一月末表决权恢复的优先股股东总数（户）							
前 10 名股东持股情况							
股东名称 （全称）	报告期内增 减	期末持股数 量	比例 （%）	持有有限 售条件的 股份数量	质押或冻结情 况		股东 性质
					股份 状态	数量	
华立集团股份有限公司	1,269,531	56,902,768	40.06	1,269,531	无	0	境内 非国 有法 人
钱海平	-4,199,000	3,012,000	2.12	0	无	0	境内 自然 人
中国农业银行股份有限公司—工银瑞信战略转型主题股票型证券投资基金	2,895,148	2,895,148	2.04	0	无	0	其他
兴证证券资管—陈国建—兴证资管科睿 89 号单一资产管理计划	2,840,000	2,840,000	2.00	0	无	0	其他
全国社保基金四一三组合	2,378,311	2,378,311	1.67	0	无	0	其他
中意资管—招商银行—中意资产—定增优选 1 号资产管理产品	1,564,062	1,564,062	1.10	0	无	0	其他
中国银行股份有限公司—华夏中证 5G 通信主题交易型开放式指数证券投资基金	836,313	1,415,507	1.00	0	无	0	其他
海通证券股份有限公司	1,262,251	1,262,251	0.89	0	无	0	其他

郭江程	0	1,177,481	0.83	0	无	0	境内自然人
刘涛	0	914,046	0.64	0	无	0	境内自然人
上述股东关联关系或一致行动的说明	公司未知上述股东之间是否存在关联关系,也未知上述股东之间是否属于《上市公司收购管理办法》规定的一致行动人。						
表决权恢复的优先股股东及持股数量的说明	不适用						

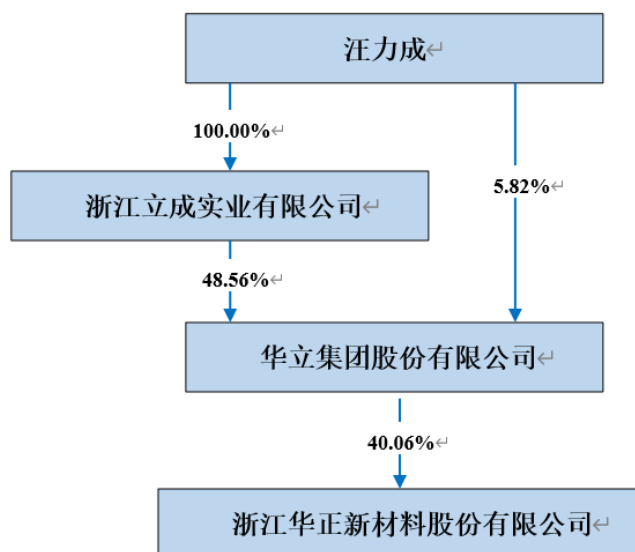
4.2 公司与控股股东之间的产权及控制关系的方框图

√适用 □不适用



4.3 公司与实际控制人之间的产权及控制关系的方框图

√适用 □不适用



4.4 报告期末公司优先股股东总数及前 10 名股东情况

适用 不适用

5 公司债券情况

适用 不适用

三 经营情况讨论与分析

1 报告期内主要经营情况

2020 年公司生产覆铜板 1,551.3 万张，外协加工 119.56 万张，合计 1,670.86 万张，比上年增加 17.43%；生产导热材料 197.73 万平方米，外协加工 34.82 万平米，合计 232.55 万平米，比上年增加 72.49%；生产功能性复合材料 1,783.88 吨，外协 448.14 吨，外购 1.84 吨，合计 2,233.86 吨，比上年增加 33%；生产交通物流用复合材料 204.72 万平方米，外协 1.01 万平米，合计 205.73 万平米，比上年增加 25.55%；

销售覆铜板 1,675.26 万张，比上年增加 18.18%；销售导热材料 233.88 万平方米，比上年增加 66.56%；销售功能性复合材料 2,388.04 吨，比上年减少 29.64%；销售交通物流用复合材料 200.74 万平方米，比上年增加 18.01%。实现主营业务收入 220,546.31 万元，比上年增长 10.40%。

2 导致暂停上市的原因

适用 不适用

3 面临终止上市的情况和原因

适用 不适用

4 公司对会计政策、会计估计变更原因及影响的分析说明

适用 不适用

5 公司对重大会计差错更正原因及影响的分析说明

适用 不适用

详见本报告“第十一节 财务报告之五、44 重要会计政策和会计估计的变更”之所述。

6 与上年度财务报告相比，对财务报表合并范围发生变化的，公司应当作出具体说明。

适用 不适用

本公司 2020 年度纳入合并范围的子公司共 14 家，详见第十一节 财务报告之九“在其他主体中的权益”所述。与上年度相比，本公司本年度合并范围增加 2 家，注销 1 家，详见第十一节 财务报告之八“合并范围的变更”所述。