

公司代码：603185

公司简称：弘元绿能

**弘元绿色能源股份有限公司**  
**2022 年年度报告摘要**

## 第一节 重要提示

- 1 本年度报告摘要来自年度报告全文，为全面了解本公司的经营成果、财务状况及未来发展规划，投资者应当到 [www.sse.com.cn](http://www.sse.com.cn) 网站仔细阅读年度报告全文。
- 2 本公司董事会、监事会及董事、监事、高级管理人员保证年度报告内容的真实性、准确性、完整性，不存在虚假记载、误导性陈述或重大遗漏，并承担个别和连带的法律责任。
- 3 公司全体董事出席董事会会议。
- 4 大华会计师事务所（特殊普通合伙）为本公司出具了标准无保留意见的审计报告。
- 5 董事会决议通过的本报告期利润分配预案或公积金转增股本预案

2023年4月26日，公司第四届董事会第八次会议，审议通过《关于公司2022年度利润分配方案的议案》，公司拟以实施权益分派股权登记日登记的总股本为基数，向全体股东每10股派发现金股利24.50元（含税），共计派送现金股利1,006,453,823.55元（含税）。同时公司以资本公积向全体股东每10股转增4股，共计转增164,318,991股。如在本报告披露之日起至实施权益分派股权登记日期间，公司总股本发生变动的，公司拟维持分配总额不变，相应调整每股分配比例。

本利润分配议案尚需提交2022年年度股东大会审议。

## 第二节 公司基本情况

### 1 公司简介

公司股票简况				
股票种类	股票上市交易所	股票简称	股票代码	变更前股票简称
A股	上海证券交易所	弘元绿能	603185	上机数控

联系人和联系方式	董事会秘书	证券事务代表
姓名	庄柯杰	赵芹
办公地址	无锡市滨湖区雪浪街道 南湖中路158号	无锡市滨湖区雪浪街道 南湖中路158号
电话	0510-85390590	0510-85390590
电子信箱	wxs.jzqb@163.com	wxs.jzqb@163.com

## 2 报告期公司主要业务简介

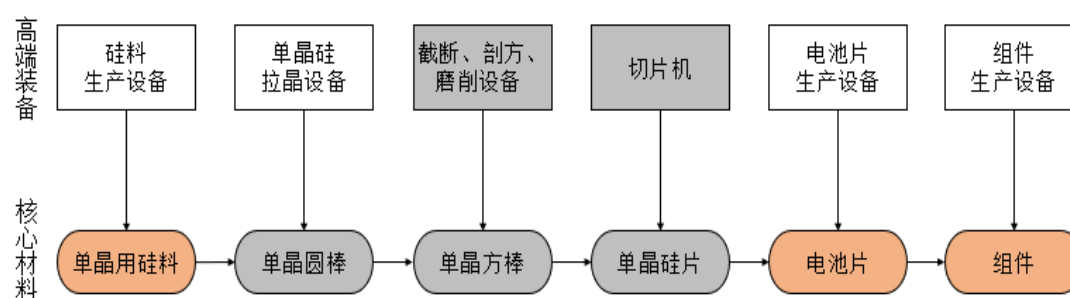
详见“第三节、管理层讨论与分析”、“六、公司关于公司未来发展的讨论与分析”中“(一)行业发展格局”的相关内容。

公司是一家定位于高端智能化装备及光伏晶硅产品供应领域的国家级专精特新企业。

2019年，公司由设备业务向光伏单晶硅领域拓展，形成“高端装备+核心材料”的“双轮驱动”业务格局。

2022年，公司在巩固和拓展高端智能化装备制造业务的基础上，抓住全球能源绿色低碳化转型时机，不断延伸光伏产业链投资，布局光伏产业链一体化，除高端装备业务外，已形成了包括硅料、单晶硅片、太阳能电池、太阳能组件的产业链体系。

目前，公司主要产品在光伏产业链中的具体应用情况如下：



注1：灰色部分为公司已产出产品。

注2：橘色部分为公司即将产出产品。

## 3 公司主要会计数据和财务指标

### 3.1 近3年的主要会计数据和财务指标

单位：元 币种：人民币

	2022年	2021年	本年比上年 增减(%)	2020年
总资产	21,034,081,384.47	14,490,845,825.86	45.15	4,901,439,142.46
归属于上市公司股东的净资产	12,535,581,347.85	7,441,007,750.69	68.47	2,662,071,712.75
营业收入	21,909,436,577.75	10,915,317,988.72	100.72	3,011,005,487.31
归属于上市公司股东的净利润	3,033,161,085.70	1,711,409,280.61	77.23	531,328,189.35
归属于上市公司股东的扣除非经常性损益的净利润	2,543,424,204.44	1,434,130,119.52	77.35	512,330,246.45
经营活动产生的现金流量净额	2,955,350,452.09	916,430,990.12	222.48	82,587,179.20
加权平均净资产收益率(%)	32.61	27.58	增加5.03个百分点	27.18

基本每股收益 (元/股)	7.824	4.544	72.18	1.653
稀释每股收益 (元/股)	7.791	4.518	72.44	1.625

### 3.2 报告期分季度的主要会计数据

单位：元 币种：人民币

	第一季度 (1-3 月份)	第二季度 (4-6 月份)	第三季度 (7-9 月份)	第四季度 (10-12 月份)
营业收入	5,674,229,955.88	5,782,224,265.34	6,029,798,338.10	4,423,184,018.43
归属于上市公司股东的净利润	654,827,052.68	921,072,242.33	1,254,720,555.58	202,541,235.11
归属于上市公司股东的扣除非经常性损益后的净利润	519,803,090.03	802,774,332.99	1,104,180,859.99	116,665,921.43
经营活动产生的现金流量净额	652,560,233.35	1,577,542,735.69	470,288,467.11	254,959,015.94

季度数据与已披露定期报告数据差异说明

适用 不适用

## 4 股东情况

### 4.1 报告期末及年报披露前一个月末的普通股股东总数、表决权恢复的优先股股东总数和持有特别表决权股份的股东总数及前 10 名股东情况

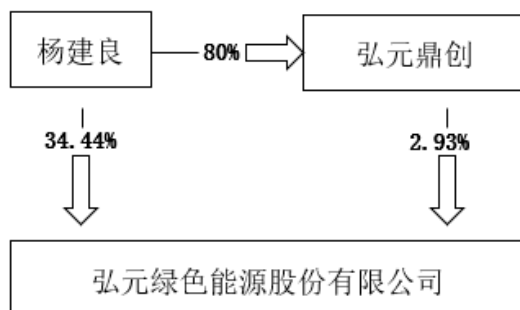
单位：股

截至报告期末普通股股东总数（户）		68,481					
年度报告披露日前上一月末的普通股股东总数（户）		78,886					
截至报告期末表决权恢复的优先股股东总数（户）		0					
年度报告披露日前上一月末表决权恢复的优先股股东总数（户）		0					
前 10 名股东持股情况							
股东名称 (全称)	报告期内增 减	期末持股数 量	比例 (%)	持有 有限 售条 件的 股份 数量	质押、标记或冻结情 况		股东 性质
					股份 状态	数量	

杨建良	40,427,194	141,495,179	34.44	0	质押	18,242,000	境内自然人
杭虹	17,657,640	61,801,740	15.04	0	无	0	境内自然人
无锡弘元鼎创投资企业（有限合伙）	3,439,800	12,039,300	2.93	0	无	0	境内非国有法人
香港中央结算有限公司	-12,681	11,142,384	2.71	0	无	0	其他
中国建设银行股份有限公司—前海开源公用事业行业股票型证券投资基金	7,193,157	7,193,157	1.75	0	无	0	其他
中国工商银行股份有限公司—前海开源新经济灵活配置混合型证券投资基金	6,990,627	6,990,627	1.70	0	无	0	其他
徐公明	1,095,802	5,243,266	1.28	0	无	0	境内自然人
杨昊	1,010,566	3,536,981	0.86	0	无	0	境内自然人
大家资产—工商银行—大家资产—蓝筹精选5号集合资产管理产品	3,024,276	3,024,276	0.74	0	无	0	其他
中国银行股份有限公司—华泰柏瑞中证光伏产业交易型开放式指数证券投资基金	884,417	1,802,566	0.44	0	无	0	其他
上述股东关联关系或一致行动的说明	杨建良和杭虹系夫妻关系；弘元鼎创系杨建良和杭虹出资设立的有限合伙企业；杨昊为杨建良、杭虹夫妇的儿子。公司未知前十名无限售条件股东间是否存在关联关系或一致行动关系。						
表决权恢复的优先股股东及持股数量的说明	无						

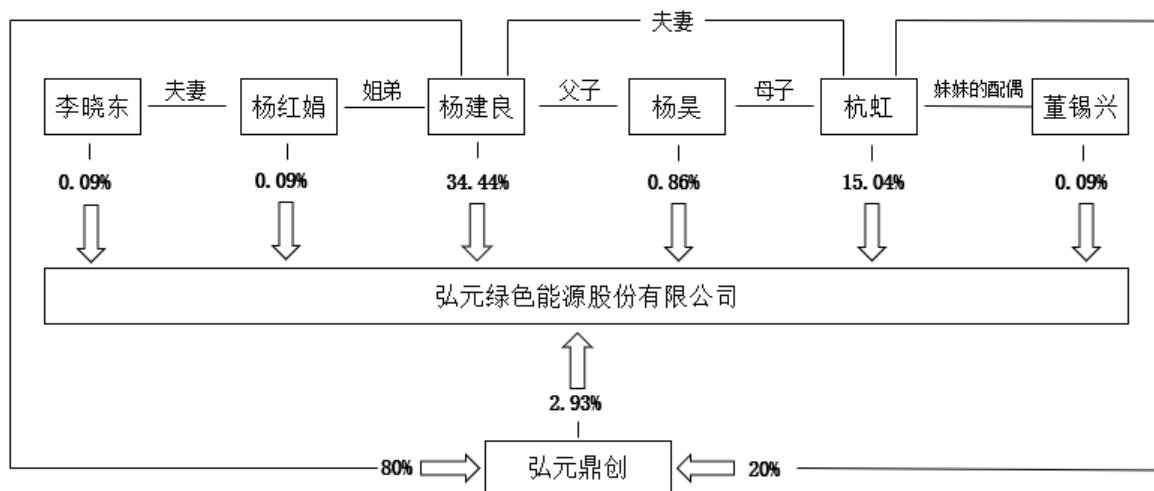
#### 4.2 公司与控股股东之间的产权及控制关系的方框图

√适用 □不适用



#### 4.3 公司与实际控制人之间的产权及控制关系的方框图

√适用 □不适用



#### 4.4 报告期末公司优先股股东总数及前 10 名股东情况

□适用 √不适用

#### 5 公司债券情况

□适用 √不适用

### 第三节 重要事项

1 公司应当根据重要性原则，披露报告期内公司经营情况的重大变化，以及报告期内发生的对公司经营情况有重大影响和预计未来会有重大影响的事项。

2022 年，公司实现营业收入 21,909,436,577.75 元，较上年增加 100.72%；全年实现归属于上市公司股东的净利润 3,033,161,085.70 元，较上年增加 77.23%。

2 公司年度报告披露后存在退市风险警示或终止上市情形的，应当披露导致退市风险警示或终止上市情形的原因。

适用 不适用