



## 董事长致辞

尊敬的各位股东、社会各界朋友：

2023 年是全面贯彻落实党的二十大精神开局之年，也是合力提质增效实现高质量发展的关键一年。面对复杂的外部竞争环境和富有挑战的改革发展任务，公司在省委省政府、省国资委的坚强领导下，秉承“一群人、一辈子、一件事”的坚定信念，主动适应新一轮科技革命和产业变革，持续巩固传统产业优势，大力布局新兴产业，聚焦“高端化、智能化、绿色化”，着力培育壮大新质生产力。2023 年，公司电动产品销量占比 57%，同比提升超 6 个百分点，智能物流业务板块收入同比增长 42%；全年主要经济指标再创历史新高，奋力续写了连续 33 年全国同行业领先的辉煌篇章。在此，由衷感谢各位股东、广大用户、合作伙伴、及社会各界朋友对合力的关心、支持和信任。

这一年，我们强化科技引领，积蓄高质量发展新动能。公司成功发布合力智能 I 系列产品，将人工智能、物联网、云计算等技术与制造业深度融合，形成 8 大类、22 个品种的系列产品。同时，公司加速创新成果转化，G 系列 12 吨电动平衡重式叉车被认定为安徽省首台套重大技术装备；H4 系列锂电池平衡重式叉车获第三届全国机械工业设计创新大赛金奖；“工业车辆数字化集成测试平台研究与建设”项目荣获中国机械工业科技进步二等奖；公司全年获得专利授权 463 项，其中发明专利 66 项，主持及参与制订 11 项国家标准和 3 项团体标准。

这一年，我们统筹国内国际市场，持续巩固国内市场竞争优势，不断提升国际市场竞争力。国内市场方面，公司持续创新营销机制体制，

加强营销渠道建设，扎实开拓后市场业务；国际市场方面，公司积极谋划“5+X”海外战略布局，完成合力南美中心和澳洲中心设立，全年实现整机出口同比增长 21%，海外业务收入同比增长 32%。此外，公司与国家举重队开展战略合作，“中国力量 合力向上”的品牌内涵进一步丰富。

这一年，我们加快改革、投资步伐，挖掘高质量发展新潜能。公司积极开展对标世界一流企业价值创造行动和专业领军示范企业创建工作，成功入选国务院国资委“创世界一流专业领军示范企业”名单；合力科技成功引入战略投资者，顺利完成混合所有制改革；收购和鼎机电股权，减少关联交易，强化电动新能源产业链协同优势；“合力转债”完成发行上市，充分发挥募集资金作用，围绕新能源、高端工业车辆及其关键零部件等新兴产业，持续加大投资力度。

这一年，我们持续深化公司治理体系建设，加快构建具有合力特色的可持续发展战略实践。公司开展“合规管理”强化行动，健全管理体系，修订完善管理制度，加强分子公司内控体系建设；落实安全生产、职业健康管理制度，制定标准化工作指南和体系手册；策划“品质合力 国企担当”质量万里行活动，现场解决用户问题；构建 ESG 战略管理体系，深入开展“乡村振兴”和“公益事业”，持续提高现金分红比例，切实回报股东；“合员工之力”搭建员工成长平台，员工敬业度、满意度持续提升，基本达到卓越企业水平。

“大道无垠 前程可期”。在过去的一年里，我们凝聚合力，激发活力，增强动力，聚焦高端化、智能化、绿色化发展，全面贯彻新发展

理念。面对新一年的发展任务，公司将持续优化产品结构，加大新兴产业布局，加快国际化建设步伐，推动产业链、创新链、资金链、人才链的协同发展，扎实推进国企改革和对标一流行动，努力在服务和融入新发展格局上展现新作为。

安徽合力股份有限公司党委书记、董事长  
杨安国



## 重要提示

一、 本公司董事会、监事会及董事、监事、高级管理人员保证年度报告内容的真实性、准确性、完整性，不存在虚假记载、误导性陈述或重大遗漏，并承担个别和连带的法律责任。

二、 公司全体董事出席董事会会议。

三、 容诚会计师事务所(特殊普通合伙)为本公司出具了标准无保留意见的审计报告。

四、 公司负责人杨安国先生、主管会计工作负责人薛白先生及会计机构负责人（会计主管人员）张红梅女士声明：保证年度报告中财务报告的真实、准确、完整。

### 五、 董事会决议通过的本报告期利润分配预案或公积金转增股本预案

在综合考虑经营发展资金需求及持续回报股东等因素后，公司拟以2023年末总股本740,208,130股为基数，向全体股东每10股派送现金股利6.00元（含税），共计派发现金红利444,124,878.00元，不实施送股和资本公积金转增股本。由于公司发行的可转换公司债券处于转股期，若普通股总股份数在实施权益分派的股权登记日前发生变动，届时公司将维持每股分配比例不变，以实施权益分派的股权登记日普通股总股份数为基数，相应调整利润分配总额。

上述预案须提交公司2023年度股东大会审议批准。

### 六、 前瞻性陈述的风险声明

适用 不适用

本报告涉及的未来计划等前瞻性陈述，不构成公司对投资者的实质承诺，请投资者注意投资风险。

### 七、 是否存在被控股股东及其他关联方非经营性占用资金情况

否

### 八、 是否存在违反规定决策程序对外提供担保的情况

否

九、是否存在半数以上董事无法保证公司所披露年度报告的真实性、准确性和完整性  
否

#### 十、重大风险提示

公司结合行业特点及自身经营实际，本着重要性原则，在“管理层讨论与分析”中详细阐述了可能对公司未来发展战略和经营目标产生不利影响的风险因素，除此之外，公司无其他需要单独提示的重大风险。

#### 十一、其他

适用 不适用

## 目 录

第一节	释义 .....	7
第二节	公司简介和主要财务指标 .....	8
第三节	管理层讨论与分析 .....	14
第四节	公司治理 .....	37
第五节	环境与社会责任 .....	52
第六节	重要事项 .....	59
第七节	股份变动及股东情况 .....	72
第八节	优先股相关情况 .....	78
第九节	债券相关情况 .....	79
第十节	财务报告 .....	81

备查文件目录	载有公司法定代表人、主管会计工作负责人、会计机构负责人签名并盖章的财务报表。
	载有会计师事务所盖章、注册会计师签名并盖章的审计报告原件。
	报告期内公开披露过的所有公司文件的正本及公告的原稿。



## 第一节 释义

### 一、释义

在本报告书中，除非文义另有所指，下列词语具有如下含义：

常用词语释义		
安徽合力、公司、本公司	指	安徽合力股份有限公司。
叉车集团、控股股东	指	安徽叉车集团有限责任公司，安徽合力控股股东。
股东大会	指	安徽合力股东大会。
董事会	指	安徽合力董事会。
监事会	指	安徽合力监事会。
中国证监会	指	中国证券监督管理委员会。
上交所	指	上海证券交易所。
安徽证监局	指	中国证券监督管理委员会安徽监管局。
省国资委	指	安徽省人民政府国有资产监督管理委员会。
《公司法》	指	《中华人民共和国公司法》。
《公司章程》	指	《安徽合力股份有限公司章程》。
元	指	人民币元。
合力科技	指	合力工业车辆(上海)有限公司。
盘锦合力	指	合力工业车辆(盘锦)有限公司。
蚌埠液力	指	蚌埠液力机械有限公司。
宁波力达	指	宁波力达物流设备有限公司。
衡阳合力	指	衡阳合力工业车辆有限公司。
和鼎机电	指	安徽和鼎机电设备有限公司





## 第二节 公司简介和主要财务指标

### 一、 公司信息

公司的中文名称	安徽合力股份有限公司
公司的中文简称	安徽合力
公司的外文名称	ANHUI HELI CO., LTD.
公司的外文名称缩写	AHHL
公司的法定代表人	杨安国

### 二、 联系人和联系方式

	董事会秘书	证券事务代表
姓名	-	刘翔
联系地址	-	合肥市方兴大道 668 号合力行政楼
电话	-	(0551) 63689787
传真	-	(0551) 63689787
电子信箱	-	liuxiang@helichina.com

(注：公司党委书记、董事长杨安国代行董事会秘书职责。)

### 三、 基本情况简介

公司注册地址	合肥市方兴大道 668 号
公司注册地址的历史变更情况	无
公司办公地址	合肥市方兴大道 668 号
公司办公地址的邮政编码	230601
公司网址	www.helichina.com
电子信箱	heli@helichina.com

### 四、 信息披露及备置地点

公司披露年度报告的媒体名称及网址	《证券时报》 www.stcn.com
公司披露年度报告的证券交易所网址	www.sse.com.cn
公司年度报告备置地点	合肥市方兴大道 668 号合力行政楼证券部

### 五、 公司股票简况

公司股票简况			
股票种类	股票上市交易所	股票简称	股票代码
A 股	上海证券交易所	安徽合力	600761

### 六、 其他相关资料

公司聘请的会计师事务所	名称	容诚会计师事务所(特殊普通合伙)
-------------	----	------------------

务所（境内）	办公地址	北京市西城区西直门南大街 2 号 2105
	签字会计师姓名	卢珍、董建芳、方子健
报告期内履行持续督导职责的保荐机构	名称	招商证券股份有限公司
	办公地址	深圳市福田区福华街道福华一路 111 号
	签字的保荐代表人姓名	王昭、卫进扬
	持续督导的期间	2023 年 1 月 6 日到 2024 年 12 月 31 日

## 七、近三年主要会计数据和财务指标

### （一）主要会计数据

单位：元 币种：人民币

主要会计数据	2023年	2022年		本期比上年同期增减 (%)	2021年	
		调整后	调整前		调整后	调整前
营业收入	17,470,511,155.46	15,773,599,661.05	15,673,140,108.10	10.76	15,480,735,396.60	15,416,656,261.80
归属于上市公司股东的净利润	1,278,126,521.94	907,193,556.41	904,142,411.01	40.89	635,415,144.98	633,944,141.68
归属于上市公司股东的扣除非经常性损益的净利润	1,097,037,866.40	745,995,228.72	746,509,456.03	47.06	502,910,289.30	501,928,874.92
经营活动产生的现金流量净额	1,457,824,804.47	713,686,107.93	770,421,275.43	104.27	635,638,883.11	647,517,131.15
	2023年末	2022年末		本期末比上年同期末增减 (%)	2021年末	
		调整后	调整前		调整后	调整前
归属于上市公司股东的净资产	7,757,826,979.27	6,830,028,582.65	6,774,144,362.86	13.58	5,850,481,580.76	5,810,446,129.86
总资产	16,897,716,211.46	14,961,787,319.38	14,773,637,101.61	12.94	11,794,275,504.69	11,636,217,236.77

### （二）主要财务指标

主要财务指标	2023年	2022年		本期比上年同期增减 (%)	2021年	
		调整后	调整前		调整后	调整前
基本每股收益（元/股）	1.73	1.23	1.22	40.65	0.86	0.86
稀释每股收益（元/股）	1.45	1.23	1.22	17.89	0.86	0.86
扣除非经常性损益后的基本每股收益（元/股）	1.48	1.01	1.01	46.53	0.68	0.68
加权平均净资产收益率（%）	17.56	14.72	14.80	增加2.84个百分点	10.97	11.01
扣除非经常性损益后的加权平均净资产收益率（%）	15.11	12.14	12.22	增加2.97个百分点	8.74	8.72

报告期末公司前三年主要会计数据和财务指标的说明

√适用 □不适用

2023 年 9 月，公司完成以现金方式收购安徽和安机电有限公司持有的安徽和鼎机电设备有限公司全部股权。根据《企业会计准则》相关规定，该事项构成同一控制下企业合并，需要对公司相关财务数据进行追溯调整并重新列报。2022 年 11 月 30 日，财政部发布了《企业会计准则解释第 16 号》（财会[2022]31 号），其中“关于单项交易产生的资产和负债相关的递延所得税不适用初始确认豁免的会计处理”内容自 2023 年 1 月 1 日起施行，相关数据于 2023 年四季度进行统一调整。

## 八、 境内外会计准则下会计数据差异

(一) 同时按照国际会计准则与按中国会计准则披露的财务报告中净利润和归属于上市公司股东的净资产差异情况

适用 不适用

(二) 同时按照境外会计准则与按中国会计准则披露的财务报告中净利润和归属于上市公司股东的净资产差异情况

适用 不适用

(三) 境内外会计准则差异的说明：

适用 不适用

## 九、 2023 年分季度主要财务数据

单位：元 币种：人民币

	第一季度 (1-3 月份)	第二季度 (4-6 月份)	第三季度 (7-9 月份)	第四季度 (10-12 月份)
营业收入	4,199,568,093.27	4,527,690,079.08	4,404,796,732.05	4,338,456,251.06
归属于上市公司股东的净利润	263,004,688.30	395,558,500.76	328,121,816.93	291,441,515.95
归属于上市公司股东的扣除非经常性损益后的净利润	217,508,230.09	349,422,462.45	280,402,298.80	249,704,875.06
经营活动产生的现金流量净额	464,986,425.37	5,732,134.94	585,330,089.00	401,776,155.16

季度数据与已披露定期报告数据差异说明

适用 不适用

2023 年 9 月，公司完成以现金方式收购安徽和安机电有限公司持有的安徽和鼎机电设备有限公司全部股权。根据《企业会计准则》相关规定，该事项构成同一控制下企业合并，需要对公司相关财务数据进行追溯调整并重新列报。2022 年 11 月 30 日，

财政部发布了《企业会计准则解释第 16 号》（财会[2022]31 号），其中“关于单项交易产生的资产和负债相关的递延所得税不适用初始确认豁免的会计处理”内容自 2023 年 1 月 1 日起施行，相关数据于 2023 年四季度进行统一调整。

## 十、非经常性损益项目和金额

适用 不适用

单位：元 币种：人民币

非经常性损益项目	2023 年金额	2022 年金额	2021 年金额
非流动性资产处置损益，包括已计提资产减值准备的冲销部分	11,308,454.35	825,373.35	1,618,343.21
计入当期损益的政府补助，但与公司正常经营业务密切相关、符合国家政策规定、按照确定的标准享有、对公司损益产生持续影响的政府补助除外	41,723,423.39	65,493,151.80	49,513,542.12
除同公司正常经营业务相关的有效套期保值业务外，非金融企业持有金融资产和金融负债产生的公允价值变动损益以及处置金融资产和金融负债产生的损益	79,264,857.93	40,841,109.58	23,582,219.17
委托他人投资或管理资产的损益	61,532,537.86	47,359,043.76	27,233,097.60
同一控制下企业合并产生的子公司期初至合并日的当期净损益	-8,078,274.82	5,102,496.12	-8,485.67
除上述各项之外的其他营业外收入和支出	-217,803.01	1,508,467.00	1,196,338.96
其他符合非经常性损益定义的损益项目	36,548,738.73	44,059,416.65	60,351,501.93
减：所得税影响额	37,032,933.49	32,858,428.48	25,796,924.90
少数股东权益影响额（税后）	3,960,345.40	11,132,302.09	5,184,776.74
合计	181,088,655.54	161,198,327.69	132,504,855.68

对公司将《公开发行证券的公司信息披露解释性公告第 1 号—非经常性损益》未列举的项目认定为的非经常性损益项目且金额重大的，以及将《公开发行证券的公司信息披露解释性公告第 1 号—非经常性损益》中列举的非经常性损益项目界定为经常性损益的项目，应说明原因。

适用 不适用

## 十一、采用公允价值计量的项目

适用 不适用

单位：元 币种：人民币

项目名称	期初余额	期末余额	当期变动	对当期利润的影响金额
交易性金融资产	3,340,841,109.58	4,680,244,857.93	1,339,403,748.35	79,264,857.93
应收款项融资	216,712,887.79	250,925,670.00	34,212,782.21	0.00

其他权益工具 投资	160,805,400.00	160,805,400.00	0.00	0.00
合计	3,718,359,397.37	5,091,975,927.93	1,373,616,530.56	

## 十二、其他

适用 不适用

### 第三节 管理层讨论与分析

#### 一、经营情况讨论与分析

今年以来，受宏观经济持续回升向好影响，工业车辆行业整体发展态势良好。全年行业销量 117.38 万台，同比增长 12%，其中国内销量 76.84 万台同比增长 11.94%；出口销量 40.54 万台，同比增长 12.13%。作为国内工业车辆行业龙头企业，公司围绕年度发展目标，抢抓机遇、锐意进取，持续巩固传统产业优势，大力布局战略新兴产业，积极促进产业高端化、智能化、绿色化发展。2023 年，公司高端仓储车、大吨位、重装产品销售增量明显，其中 II 类高端电动仓储车销量同比增长 100%；智能物流业务板块收入同比增长 42%，AGV 销量同比增长 127%；电动产品销量占比达 57%，同比提升超 6 个百分点，提质增效成效显著。回顾全年工作，主要体现在以下几个方面：

##### （一）持续深化创新驱动，加快发展新质生产力

公司着力加大科技创新力度，持续提升研发投入强度，在关键技术攻关、创新平台建设、研发能力提升等方面持续施力。一是关键技术持续突破。公司加强氢燃料发动机与整机控制研究，相关产品填补国内市场空白；G 系列 12 吨电动平衡重式叉车被认定为安徽省首台套重大技术装备；在防爆车辆、越野车辆、伸缩臂叉车、侧面叉车等特种车辆领域，建立了核心技术能力。二是创新平台建设持续增强。公司先后发布全系 H4 锂电叉车、全新一代智能 i 系列、全新系列牵引车等新品精品。三是科技创新成果丰硕。公司全年共计获得专利授权 463 项，其中发明专利 66 项；主持及参与制订 11 项国家标准和 3 项团体标准。公司“工业车辆数字化集成测试平台研究与建设”荣获中国机械工业科技进步二等奖，“基于正向设计的新能源叉车平台关键技术研究及产业化”荣获省科技进步三等奖。

##### （二）强化渠道建设，着力提升合力品牌影响力

公司始终坚持以用户为中心，切实把提升用户服务和产品质量落到实处，认真践行“让世界更合力”的品牌价值主张，全年实现整机销量 29.2 万台，同比增长 11.93%。报告期内，公司统筹国内、国际市场，持续巩固国内市场竞争优势，不断提升国际市场竞争能力。在国内市场方面，公司创新体制机制，全面推进营销体系能力建设，扎实推进后市场业务，省级营销公司服务型业务收入同比增长 15%。在国际市场方面，公司积极谋划“5+X”海外战略布局，完成南美、大洋洲公司设立，成功举办 2023 全球

代理商大会，增强海外代理商对合力品牌的认同感。全年实现整机出口同比增长 21%，实现海外业务收入同比增长 32%。此外，公司全面升级数字化展厅；与国家举重队签署战略合作协议，“中国力量、合力向上”赋予公司品牌新内涵。



公司 2023 年度全球代理商大会现场

### （三）加快产业布局优化，挖掘高质量发展新潜能

公司持续加快产业布局优化和产品结构调整，高质量发展不断取得新成效。一是零部件、后市场、智能物流业务发展取得新突破。公司聚焦“合力部件，产业基石”定位，全年零部件外部营业收入同比增长 30%；实施后市场业务系统升级，全年板块营业收入同比增长 13%；围绕“三式一集”培育新产业，全年智能物流业务营业收入同比增长 42%。二是面向新兴产业加大投资力度。公司围绕新能源、高端工业车辆及其关键零部件等新兴产业，扩大有效投资，持续推进衡阳合力、六安铸造、蚌埠液力等重点项目建设。三是运用资本市场发挥“撬动”力量。公司完成“合力转债”发行上市、和鼎机电股权收购和浙江加力股权转让等项目，充分发挥募集资金作用，强化产业链协同优势。子公司“合力科技”成功引入战略投资者，完成“科改示范”工作。

### （四）推进治理体系建设，持续对标“世界一流”

公司深入推进治理体系建设，积极构建科学、高效治理体系。报告期内，公司开展“合规管理”强化行动，进一步健全管理体系，修订完善管理制度；制定数字化转型创新发展专项规划，打造“数字化合力运营管理系统”；落实安全生产、职业健康管理制，制定标准化指南和体系手册；策划开展“品质合力 国企担当”质量万里行和“质量月”专题活动，持续加强质量体系建设；深化精益推进，人均产出、人均营业收入持续提升。报告期内，公司“基于 QMS 的创新质量管理模式”入选工信部

质量提升典型案例名单，“新能源叉车平台创新化产品设计”荣获全国机械工业产品质量创新大赛金奖，“数字化智慧决策管理驾驶舱”荣获国务院国资委首届国企数字场景创新专业赛二等奖，公司成功入选国务院国资委“创建世界一流专业领军示范企业”名单。



合力科技引入战略投资者签约现场

(五) 主动践行 ESG 战略，实现可持续发展

公司结合行业特点和自身特色积极构建合力 ESG 战略管理体系，推动 ESG 战略管理落地。报告期内，公司全球发布上市 G2 系列、H4 系列锂电叉车，推进正面吊、堆

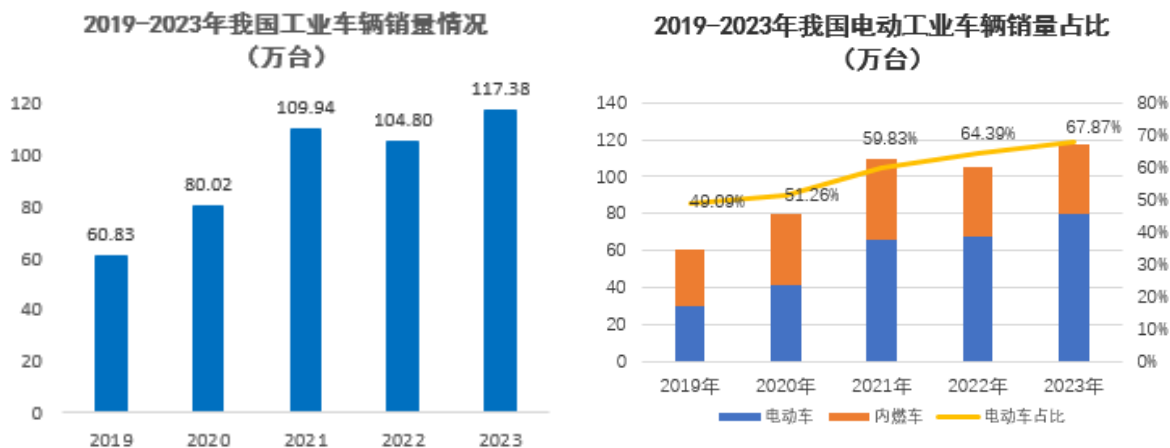




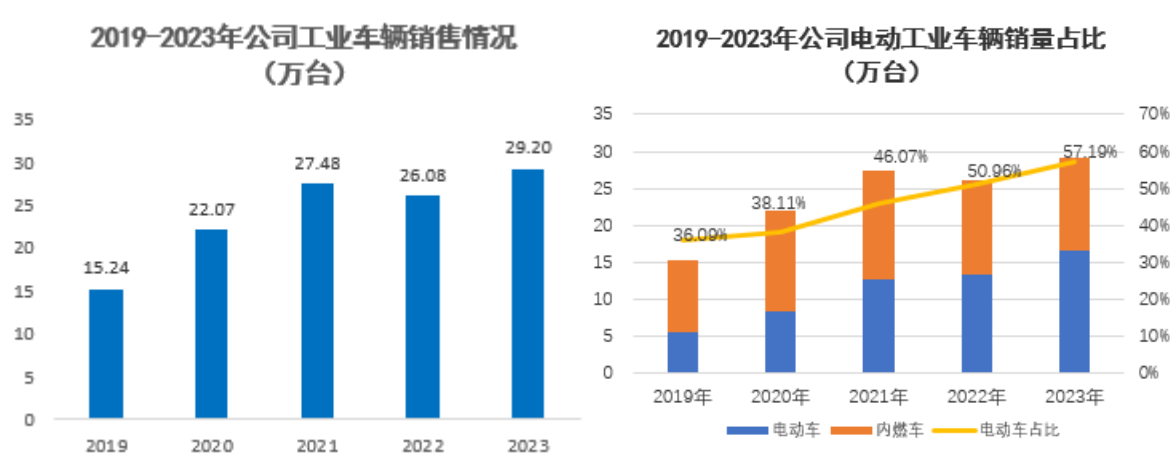
高机等重装产品电动化，推出行业首个 2-10t 氢燃料叉车，成为全国首家氢燃料叉车上牌企业，持续做大“绿色”产业；通过节能技改项目、新建分布式光伏电站，全年实现节能标煤一千余吨，实现光伏发电约 1400 万千瓦时，公司成功入选首届中国工业碳达峰“领跑者”企业；“合员工之力”搭建员工成长平台，员工敬业度、满意度持续提升，基本达到卓越企业水平；持续提高现金分红比例，切实回报股东，公司信息披露工作，连续四年被上海证券交易所评价为 A 等级；深入开展“乡村振兴”和“公益事业”，积极践行国企责任担当。

## 二、报告期内公司所处行业情况

工业车辆系列产品广泛应用于制造业、交通运输、仓储物流中心等场所的物资装卸、堆垛、流转、仓储以及短距离搬运和牵引作业，与公众日常生活密切相关。随着我国经济发展水平、工业化程度的不断提高，全社会物流总量的持续增长，给工业车辆行业带来了广阔的发展空间，并在我国现代工业生产和社会服务中占据着重要地位。同时，随着行业龙头企业全球竞争力的持续增强，我国工业车辆产品出口数量不断增加，产品结构和附加值不断优化和提高。近年来，受益于国内需求及出口量的持续增长，我国工业车辆行业实现快速发展，自 2009 年起连续位列全球第一大叉车生产国和消费市场。



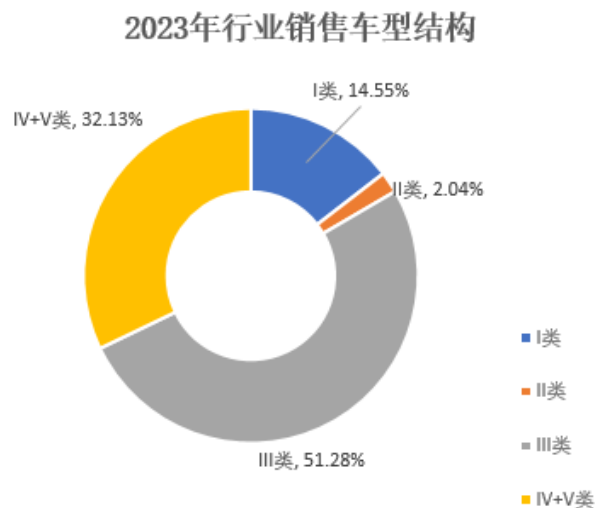
根据中国工程机械工业协会工业车辆分会近五年统计数据显示，2019 年，我国工业车辆行业销量为 60.83 万台（含出口），至 2023 年已达 117.38 万台（含出口），期间年复合增长率达 17.86%。从产品结构上来看，在“3060”双碳目标背景下，2019-2023 年我国工业车辆行业总销量中，电动车销量占比由 49.09% 增长至 67.87%。随着国内经济规模总量的稳定增长，新兴产业的快速发展，国家物流效率的持续提升，龙



头企业全球竞争力的持续增强，以及人力用工成本的不断上涨，未来我国工业车辆行业市场仍有着较大的持续发展空间；同时新能源、智能化等新技术、新趋势以及车辆使用寿命的限制也将持续带动工业车辆产品的结构变化和更新换代需求。

作为行业领军企业，2019年公司总销量为15.24万台；至2023年已达29.20万台，期间年复合增长率达17.65%。从产品结构上来看，公司电动新能源车量占比由2019年的36.06%增长至2023年的57.17%，提升速度较行业快2.33个百分点。

2023年，行业实现销量117.38万台，同比增长12.00%。其中国内市场76.84万台，同比增长11.94%；实现出口40.54万台，同比增长12.13%。从车型结构来看，电动平衡重乘驾式叉车（I类车）实现销量17.08万台，同比增长29.25%；电动乘驾式仓储叉车（II类车）实现销量2.40万台，同比增长36.08%；电动步行式仓储叉车（III类车）实现销量60.19万台，同比增长14.63%；内燃平衡重式叉车（IV+V类车）实现销量37.72万台，同比增长1.07%。



### 三、报告期内公司从事的业务情况

公司主要从事工业车辆整机、零部件、后市场、智能物流业务，产品系列拥有30多个吨位级、600多类产品、5000多种型号，产品覆盖了0.2-46吨内燃和电动工业车辆、智能物流系统、港机设备、特种车辆、工程机械及传动系统、工作装置等关键

零部件。公司通过遍布海内外的营销服务体系及智能网联终端，可为不同行业、不同生态、不同场景用户提供综合性物料搬运解决方案。

### （一）工业车辆整机业务板块

#### 1、电动平衡重乘驾式叉车（I 类车）

公司生产销售的电动平衡重乘驾式叉车主要包括锂电池、铅酸电池及氢燃料电池等产品，主要包含 H3/H4/G/G2/G3 等产品系列，吨位覆盖 0.6-18 吨，广泛应用于烟草、食品、纺织、电子、仓储物流等行业。2023 年公司电动平衡重乘驾式叉车同比增长 29.31%。



#### 2、电动乘驾式仓储叉车（II 类车）

电动乘驾式仓储叉车也称前移式电动叉车，按操作方式可分为座驾前移式和站驾前移式两大类。公司前移式叉车具有机动灵活、操纵轻便、高起升、高载荷、无污染、低噪音等特点。产品主要包含 G、G2 等系列，吨位覆盖 1.2-2.5 吨，广泛应用于烟草、食品、纺织、电子、超市、冷库等行业，特别适用于狭小工作场地及频繁上下车拣选的作业场所。2023 年，公司电动乘驾式仓储叉车销量同比增长 100.12%。



### 3、电动步行式仓储叉车（III类车）

电动仓储车按类型可分为堆垛式仓储车和托盘式仓储车两大类，按操作方式可分为站驾式和步行式等，按产品特征又可分为IIIa 和IIIb 类产品。产品主要包含托盘搬运车、托盘堆垛车、拣选车等系列，吨位覆盖 0.6-4 吨，广泛应用于商场、超市、仓库、货场、车间等作业场所，尤其适合食品、纺织、印刷等轻工行业。近年来，IIIa 类产品增速极快，已经成为数量占比最高的车型。2023 年公司电动步行式仓储叉车同比增长 22.81%。



### 4、内燃平衡重式叉车（IV+V 类车）

公司全系列内燃平衡重式叉车均符合国四排放标准及欧盟排放法规、美国 EPA 等国际排放标准要求，产品具有节能环保、可靠性高、安全性好、作业效率高、环境适应性强等特点。产品主要包含 H2000/K/K2/H3/G/G2/G3 等系列，吨位覆盖 1-46 吨，广泛应用于工厂、仓库、车站、物流、码头、港口等行业。2023 年公司在内燃领域持续聚焦低碳化、智能化、网联化发展，进一步优化了小轴距叉车、出租专用车、石材专用车、进箱专用车、防爆叉车、越野叉车、高通过性叉车等内燃车型产品力，不断丰富下游使用场景。



### 5、港机设备

公司港机设备主要包括重型叉车、集装箱堆高机、集装箱正面吊等产品。

重型叉车：吨位覆盖 12-46 吨。

正面吊：标准型正面吊、重载型正面吊。

堆高机：2-8 层堆高机。

使用场景：为工厂、港口、矿场等场景的专业物流提供搬运解决方案。



#### 6、其他系列产品

此外，公司还提供主要应用于邮政、机场、码头、仓库、车站、工厂等各类平面运输物流场所牵引作业的电动及内燃式牵引车，应用于安全等级要求高以及存在特殊需求行业的防爆叉车、越野叉车、侧面叉车、扒渣车等特种车辆，以及登高作业平台、装载机等系列产品。



## （二）零部件业务板块

公司零部件主要包含变速箱、转向桥、油缸、变矩器、高端铸件、属具以及电机、电控、电池等产品，可广泛应用于电动、内燃系列叉车的配套和后市场业务。产品久经市场验证，质量可靠。


2023 年，公司聚焦“合力部件 产业基石”的品牌定位，紧握行业发展契机，锚定前沿技术开发与应用，持续建立具有竞争力的供应链体系，不断布局国内国外两个市场，形成了集研、产、供、销、服为一体的合力零部件业务板块，提高零部件供货保障能力和高附加值细分市场竞争力。全年零部件外部营业收入同比增长 30%。



合力自主零部件掠影

## （三）后市场业务板块

公司综合考虑不同客户需求、不同搬运场景以及产品生命周期特点，不断优化合力后市场服务体系。主要包含整机维保、配件、设备租赁、融资租赁、智能车队管理、再制造等业务，并通过合力网上商城提供一站式服务模式，为用户开展全方位服务，解决用户的后顾之忧。全年后市场业务板块营业收入同比增长 13%。



## （四）智能物流业务板块

公司智能物流系统采用先进算法，能够实现科学存储、智能拣选、自动化运送、系统预警提示和可视化管理，可全面提升用户生产效率和科学管理水平。产品主要包

含激光叉车式 AGV、磁导航 AGV、二维码导航 AGV 等系列，广泛应用于家居制造、物流仓储、百货超市、机械制造、汽配加工、电子加工等行业，运用场景覆盖室内、外的工厂收、发、补和仓库存、取、拣等模式。



合力智能物流板块 I 系列车型

2023 年，公司推进智能化技术产品培育，发布基于无人驾驶形态的 I 系列智能工业车辆，形成 8 大类、22 个品种、超 100 种型号的智能物流系列产品矩阵，形成围绕智慧工厂建设的集成解决方案。通过聚焦赋能生产、仓储、跨区域转运——全线物流场景的智能化转型升级，为客户提供一站式智能物流系统解决方案。全年智能物流业务营业收入同比增长 42%。

#### 四、报告期内核心竞争力分析

√适用 □不适用

##### （一）技术创新优势

公司始终坚持创新驱动发展理念，是国家创新型企业和国家火炬计划重点高新技术企业。公司拥有国家级企业技术中心、国家级工业设计中心、安徽省工业车辆重点试验室，具有 CNAS 资质认可的试验检测中心、博士后科研工作站等研发设计机构，研究领域覆盖工业车辆基础技术、整机产品开发、关键零部件研究、产品试制试验和检测等，构建了完整的矩阵式产品研发体系。公司技术中心承担了国家 863 计划项目、国家火炬计划项目、国家重点新产品项目和省重大科技攻关项目等一批重要的科研项目。2023 年度，公司研发投入近 9 亿元，占营业收入比重达 5%。



## (二) 品牌与市场服务优势

公司始创于 1958 年，拥有 60 余年的发展历程，作为国内叉车行业领军企业，自 2016 年起持续保持世界叉车制造商七强的国际地位，在市场上享有较高的品牌认知度和良好的用户口碑。公司制定了明确的品牌发展战略，一步一个脚印地为构筑全球知名品牌而不懈努力，“合力”、“HELI”叉车品牌被中国机械工业联合会评为中国机械工业优质品牌。



公司与国家举重队签约仪式现场

公司坚持以市场为导向，以用户为中心，遍布全国的 25 家省级营销机构和近 500 家二、三级营销服务网络以及由欧洲、东南亚、北美、中东、欧亚、澳洲、南美等七



大海外中心和 300 多家代理机构组成的国内、国际营销服务体系，能够为用户提供全方位、全生命周期的综合增值服务。同时，公司还通过车辆租赁、融资租赁、电商平台等方式，满足用户多样化市场需求，产品畅销全球 150 多个国家和地区。

### （三）产业布局优势

公司拥有以安徽合肥为总部中心，以陕西宝鸡、湖南衡阳、辽宁盘锦、浙江宁波湖州等地区为西部、南部、北部和东部整机生产基地，以合肥铸锻厂、六安铸造、蚌埠液力、安庆车桥等核心零部件体系为支撑的百亿产业平台。规模化、智能化、柔性化的整机及零部件产业链协同优势，为公司持续健康发展奠定了坚实的基础。

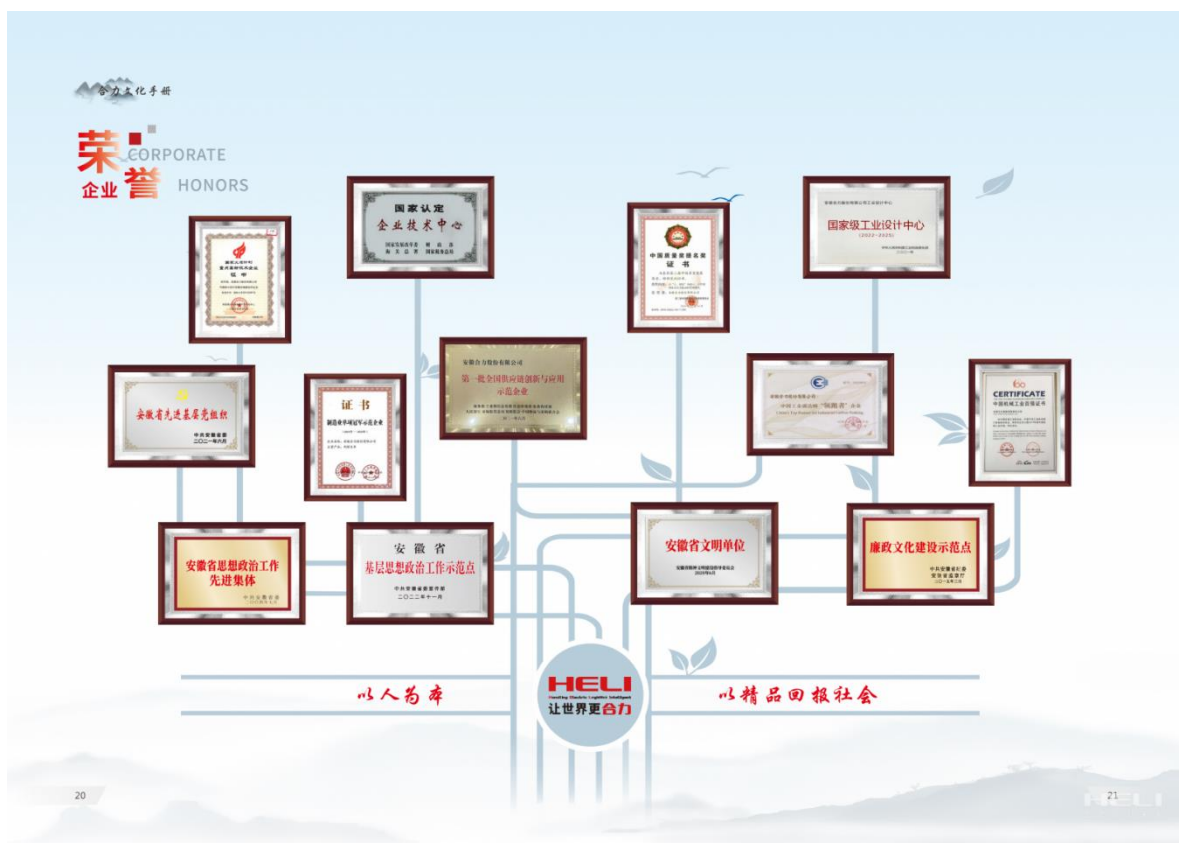
近年来，公司在工业车辆上下游领域探索推进投资并购，建链延链补链强链助推企业高质量发展；聚焦主业产业升级，重点投资建设项目有序推进，围绕工业车辆及关键零部件开展，重点提升智能制造能力、科技化及绿色化水平；在“四电”核心部件领域通过资源整合，不断推进电动化与制造业相融合，进一步发挥产业协同效应；利用产业基金投资，围绕主业多渠道寻求智能仓储物流等战新板块协同标的，深度激发新兴产业发展活力；2023 年，公司围绕智能化产业建设安徽省智能工业车辆产业创新中心，牵头组建安徽省首个智能产业创新联盟和技术专家委员会，积极构建叉车产业创新生态圈。



### （四）科学管理优势

报告期内，公司持续规范法人治理结构，提升上市公司治理水平，切实保护投资者合法权益，持续提升现金分红比例和分红规模，积极回报股东；顺利收官国企改革三年行动，积极谋划国有企业改革深化提升行动；扎实开展职业经理人和经理层成员任期制与契约化管理，通过规范董事会建设，进一步建立健全市场化经营机制，不断优化完善考核体系，持续激发内在活力；全面优化管理组织架构，面向市场，进一步满足工业车辆、智能物流、零部件、工业互联网等战略业务发展需要；依托精益生产、精品工程、两化融合、财务管理、人力资源管理、内部控制与审计等管理方法，聚焦效益效率，打造卓越管理运营体系和现代化管控体系；高质量推进世界一流专精特新示范企业创建。此外，公司制定 ESG 管理办法和管理提升规划，加快构建具有合力特色的 ESG 管理与实践体系。

2023 年，公司成功入选“创建世界一流专精特新示范企业”名单、荣获第二届全国机械工业产品质量创新大赛金奖、上海证券交易所上市公司“信息披露 A 级单位”、安徽省数字化质量管理创新与实践十大典型案例、安徽省工业互联网十佳应用案例。



### （五）党建引领优势

公司坚持以习近平新时代中国特色社会主义思想为指引，以学习宣传贯彻党的二十大精神为主线，充分发挥党组织的领导核心和政治核心作用，运用合力特色党建品

牌“四化”“五法”将党建与日常生产经营深度融合；通过“精益党建”项目，围绕生产经营重点难点问题开展精益改善和突击攻关，激发基层党组织建设活力。同时，公司持续传承和发扬凝聚 60 余年的“合力文化”，深入践行合力使命、愿景、核心价值观和十大准则。“合力提升未来”的使命，“世界五强，百年合力”的愿景，“以人为本，以精品回报社会”的核心价值观现已成为规范企业、员工日常行为的道德规范，成为公司持续创新发展的源动力。

## 五、报告期内主要经营情况

报告期内，公司实现营业收入 174.71 亿元，同比增长 10.76%；实现归属于上市公司股东的净利润 12.78 亿元，同比增长 40.89%；发生营业成本 138.69 亿元，同比增加 6.08%。公司业务类型、利润构成没有发生重大变动。

### （一）主营业务分析

#### 1. 利润表及现金流量表相关科目变动分析表

单位：元 币种：人民币

科目	本期数	上年同期数	变动比例（%）
营业收入	17,470,511,155.46	15,773,599,661.05	10.76
营业成本	13,869,390,833.03	13,074,481,845.55	6.08
销售费用	706,970,504.17	553,254,849.93	27.78
管理费用	453,044,193.43	433,736,233.00	4.45
财务费用	8,430,196.32	-42,631,577.99	不适用
研发费用	891,508,240.15	637,940,601.07	39.75
经营活动产生的现金流量净额	1,457,824,804.47	713,686,107.93	104.27
投资活动产生的现金流量净额	-1,820,361,483.76	-1,273,535,440.69	不适用
筹资活动产生的现金流量净额	-145,568,196.98	2,437,348,526.36	不适用

营业收入变动原因说明：不适用

营业成本变动原因说明：不适用

销售费用变动原因说明：不适用

管理费用变动原因说明：不适用

财务费用变动原因说明：不适用

研发费用变动原因说明：主要系会计政策调整及围绕战略新兴板块持续加大研发投入所致。

经营活动产生的现金流量净额变动原因说明：主要系公司经营规模不断扩大，产品结构持续优化，经营活动产生的现金流入增加所致。

投资活动产生的现金流量净额变动原因说明：不适用

筹资活动产生的现金流量净额变动原因说明：不适用

本期公司业务类型、利润构成或利润来源发生重大变动的详细说明

适用 不适用

## 2. 收入和成本分析

适用 不适用

报告期内，公司实现营业收入和营业成本的构成没有发生重大变化。

### (1). 主营业务分行业、分产品、分地区、分销售模式情况

单位：元 币种：人民币

主营业务分产品情况						
分产品	营业收入	营业成本	毛利率 (%)	营业收入比 上年增减 (%)	营业成 本比上 年增减 (%)	毛利率比 上年增减 (%)
主营业务	17,306,178,715.29	13,782,907,364.60	20.36	10.60	5.90	增加 3.53 个百分点
主营业务分地区情况						
分地区	营业收入	营业成本	毛利率 (%)	营业收入比 上年增减 (%)	营业成 本比上 年增减 (%)	毛利率比 上年增减 (%)
国内	11,192,985,493.08	9,148,571,079.86	18.27	1.61	-1.40	增加 2.50 个百分点
国外	6,113,193,222.21	4,634,336,284.74	24.19	31.97	24.05	增加 4.84 个百分点

主营业务分行业、分产品、分地区、分销售模式情况的说明

公司国外营业收入较上年同期增长 31.97%，主要系公司持续加强海外市场拓展力度，产销规模持续扩大所致。

### (2). 产销量情况分析表

适用 不适用

主要产品	单位	生产量	销售量	库存量	生产量比 上年增减 (%)	销售量比 上年增减 (%)	库存量比 上年增减 (%)
叉车等	台	293,397	291,968	28,171	12.40	11.93	5.34

### (3). 重大采购合同、重大销售合同的履行情况

适用 不适用

### (4). 成本分析表

单位：万元 币种：人民币

分产品情况							
分产品	成本构成项目	本期金额	本期占总成本比例 (%)	上年同期金额	上年同期占总成本比例 (%)	本期金额较上年同期变动比例 (%)	情况说明
叉车等及配件	原材料	1,258,329.50	89.65	1,193,701.46	91.30	5.41	不适用
叉车等及配件	人工工资	79,770.61	5.68	71,763.56	5.49	11.16	不适用
叉车等及配件	折旧	15,245.64	1.09	12,926.53	0.99	17.94	不适用
叉车等及配件	能源	22,730.13	1.62	20,739.93	1.59	9.60	不适用
叉车等及配件	其他	10,863.21	0.77	8,316.72	0.64	30.62	不适用

### (5). 报告期主要子公司股权变动导致合并范围变化

适用  不适用

### (6). 公司报告期内业务、产品或服务发生重大变化或调整有关情况

适用  不适用

### (7). 主要销售客户及主要供应商情况

#### A. 公司主要销售客户情况

适用  不适用

前五名客户销售额 162,463.26 万元，占年度销售总额 9.30%；其中前五名客户销售额中关联方销售额 78,751.72 万元，占年度销售总额 4.51%。

报告期内向单个客户的销售比例超过总额的 50%、前 5 名客户中存在新增客户的或严重依赖于少数客户的情形

适用  不适用

#### B. 公司主要供应商情况

适用  不适用

前五名供应商采购额 331,360.78 万元，占年度采购总额 21.41%；其中前五名供应商采购额中关联方采购额 283,525.21 万元，占年度采购总额 18.32%。

报告期内向单个供应商的采购比例超过总额的 50%、前 5 名供应商中存在新增供应商的或严重依赖于少数供应商的情形

适用  不适用

### 3. 费用

适用  不适用

单位：万元 币种：人民币

项目	本期数	上年同期数	变动比例 (%)	情况说明
财务费用	843.02	-4,257.12	不适用	主要系公司利息支出增加所致。

研发费用	89,150.82	63,794.06	39.75	主要系会计政策调整及围绕战略新兴板块持续加大研发投入所致。
------	-----------	-----------	-------	-------------------------------

#### 4. 研发投入

##### (1). 研发投入情况表

适用 不适用

单位：万元 币种：人民币

本期费用化研发投入	89,150.82
本期资本化研发投入	0
研发投入合计	89,150.82
研发投入总额占营业收入比例（%）	5.10
研发投入资本化的比重（%）	0

##### (2). 研发人员情况表

适用 不适用

公司研发人员的数量	1,375
研发人员数量占公司总人数的比例（%）	15.74
研发人员学历结构	
学历结构类别	学历结构人数
博士研究生	4
硕士研究生	241
本科	682
专科	425
高中及以下	23
研发人员年龄结构	
年龄结构类别	年龄结构人数
30岁以下（不含30岁）	586
30-40岁（含30岁，不含40岁）	497
40-50岁（含40岁，不含50岁）	186
50-60岁（含50岁，不含60岁）	105
60岁及以上	1

##### (3). 情况说明

适用 不适用

##### (4). 研发人员构成发生重大变化的原因及对公司未来发展的影响

适用 不适用

#### 5. 现金流

适用 不适用

单位：万元 币种：人民币

项目	本期数	上年同期数	变动比例（%）	情况说明
----	-----	-------	---------	------

收到其他与经营活动有关的现金	18,683.20	10,001.59	86.80	主要系公司政府补助增加所致。
取得投资收益收到的现金	10,944.59	6,208.05	76.30	主要系公司理财收益增加所致。
收回投资收到的现金	367,000.00	0.00	不适用	主要系公司收回理财投资增加所致。
处置固定资产、无形资产和其他长期资产收回的现金净额	362.18	702.58	-48.45	主要系公司处置固定资产减少所致。
处置子公司及其他营业单位收到的现金净额	1,631.50	0.00	不适用	主要系公司处置相关子公司股权所致。
投资支付的现金	497,598.00	69,599.08	614.95	主要系公司理财投入增加所致。
吸收投资收到的现金	0.00	206,617.30	-100.00	主要系公司上年同期发行可转债募集资金所致。
取得借款收到的现金	143,985.32	228,600.00	-37.01	主要系公司银行借款同比减少所致。
收到其他与筹资活动有关的现金	11,150.00	2,000.00	457.50	主要系公司控股股东专项资金投入增加所致。

## (二) 主营业务导致利润重大变化的说明

适用 不适用

## (三) 资产、负债情况分析

适用 不适用

### 1. 资产及负债状况

单位：万元 币种：人民币

项目名称	本期期末数	本期期末数占总资产的比例 (%)	上期期末数	上期期末数占总资产的比例 (%)	本期期末金额较上期期末变动比例 (%)	情况说明
交易性金融资产	468,024.49	27.70	334,084.11	22.33	40.09	主要系公司购买银行理财产品增加所致。
应收账款	204,577.66	12.11	153,536.59	10.26	33.24	主要系公司海外信保业务规模扩大所致。
预付款项	8,509.60	0.50	21,279.94	1.42	-60.01	主要系公司材料预付款减少所致。
债权投资	15,647.01	0.93	0.00	0.00	不适用	主要系公司大额存单重分类所致。
在建工程	81,011.49	4.79	27,075.71	1.81	199.20	主要系公司工程项目投入增加所致。
商誉	0.00	0.00	5,581.65	0.37	-100.00	主要系公司处置相关子公司股权所致。
应付票据	87,731.00	5.19	64,494.53	4.31	36.03	主要系公司开具承兑汇票增加所致。
一年内到期的非流动负债	59,018.24	3.49	33,471.62	2.24	75.91	主要系公司一年内到期长期借款增加所致。
长期应付款	19,994.74	1.18	7,707.21	0.52	159.43	主要系公司控股股东专项资金投入增加所致。
递延收益	24,137.48	1.43	13,237.50	0.88	82.34	主要系公司政府补助增加所致。

### 2. 境外资产情况

适用 不适用

#### (1) 资产规模

其中：境外资产 123,892.70(单位：万元 币种：人民币)，占总资产的比例为 7.33%。

#### (2) 境外资产占比较高的相关说明

适用 不适用

**3. 截至报告期末主要资产受限情况**

√适用 □不适用

单位：万元 币种：人民币

项目	账面价值	受限原因
货币资金	5,358.36	保函保证金、ETC 保证金、在途资金
合计	5,358.36	

**4. 其他说明**

□适用 √不适用

**(四) 行业经营性信息分析**

√适用 □不适用

详见报告“第三节 管理层讨论与分析”之“报告期内公司所处行业情况”中相关描述。

**(五) 投资状况分析****对外股权投资总体分析**

√适用 □不适用

2023 年，公司第十届董事会第二十四次会议分别审议通过了《关于投资设立合力澳洲公司的议案》《关于投资设立合力南美公司的议案》，为有序推进公司国际化战略，进一步增强国际运营能力，根据公司“十四五”发展规划，公司决定与公司控股子公司安徽合力工业车辆进出口有限公司共同投资设立合力澳洲公司（500 万美元）和合力南美中心（500 万美元）；公司第十届董事会第二十七次（临时）会议审议通过了《关于公司拟收购安徽和安机电有限公司持有的安徽和鼎机电设备有限公司全部股权暨关联交易的议案》，为持续巩固公司电动新能源工业车辆核心竞争优势，进一步整合产业链优质资源，优化公司治理体系，减少日常关联交易，公司决定以现金方式收购安徽和安机电有限公司持有的安徽和鼎机电设备有限公司 59.9966%股权。

**1. 重大的股权投资**

□适用 √不适用

**2. 重大的非股权投资**

√适用 □不适用

单位：万元 币种：人民币



项目名称	项目金额	项目进度	2023 年投入金额	累计投入金额
新能源电动托盘车、堆垛车整机及关键零部件制造项目	30,120	本期投入主要用于支付工程进度款。	3,045	19,058
工业车辆离散型制造智能工厂建设项目	36,029	本期投入主要用于支付项目设备进度款。	4,858	24,336
合力（六安）高端铸件及深加工研发制造基地项目	100,066	本期投入主要用于支付项目工程进度款及设备进度款。	25,432	40,434
蚌埠液力机械有限公司扩建及智能制造基地	109,830	本期投入主要用于支付项目工程进度款及设备进度款。	9,342	15,260
衡阳合力扩建及智能制造南方基地项目	66,510	本期投入主要用于支付土地出让款。	5,842	15,623

### 3. 以公允价值计量的金融资产

适用  不适用

单位：元 币种：人民币

资产类别	期初数	本期公允价值变动损益	计入权益的累计公允价值变动	本期计提的减值	本期购买金额	本期出售/赎回金额	其他变动	期末数
其他	3,718,359,397.37	79,264,857.93			14,613,980,000.00	13,313,000,000.00		5,091,975,927.93
合计	3,718,359,397.37	79,264,857.93			14,613,980,000.00	13,313,000,000.00		5,091,975,927.93

#### 证券投资情况

适用  不适用

#### 证券投资情况的说明

适用  不适用

#### 私募基金投资情况

适用  不适用

#### 衍生品投资情况

适用  不适用

### 4. 报告期内重大资产重组整合的具体进展情况

适用  不适用

#### (六) 重大资产和股权出售

适用  不适用

#### (七) 主要控股参股公司分析

适用  不适用

单位：万元 币种：人民币

公司名称	注册资本	主要业务	本公司持股比例	2023 年末总资产	2023 年末净资产	2023 年度净利润
衡阳合力工业车辆有限公司	32,000	工业车辆整机制造等	100%	65,359.49	38,038.00	5,398.89
宝鸡合力叉车有限公司	25,000	工业车辆整机制造等	100%	51,644.77	28,616.58	3,425.51
合力工业车辆(盘锦)有限公司	16,000	工业车辆整机制造等	100%	29,188.17	17,352.05	1,615.30
宁波力达物流设备有限公司	6,930	电动仓储车辆制造等	66%	35,517.29	25,281.17	3,275.83

**(八) 公司控制的结构化主体情况**

□适用 √不适用

**六、公司关于公司未来发展的讨论与分析****(一) 行业格局和趋势**

√适用 □不适用

2023 年，中国工业车辆行业实现销量 117.38 万台，同比增长 12.00%，其中国内市场实现销量 76.84 万台，同比增长 11.94%，海外市场实现销量 40.54 万台，同比增长 12.13%。从产品销售结构上来看，I 类、II 类、III 类和 IV、V 类车辆分别占总销量的 14.55%、2.04%、51.28%和 32.13%。

随着国内经济环境的中长期稳定向好，以及制造业全球竞争力的不断提升，中国工业车辆行业在规模、结构和层次上仍有着较大的发展空间，未来具备持续技术创新能力、规模制造能力、增值服务能力和国际化运营能力的优质企业将获得更多的可持续发展机会。

**(二) 公司发展战略**

√适用 □不适用

“十四五”期间，公司将进一步聚焦“高端化、智能化、绿色化”产业布局，加速创新驱动，逐步构建发展新生态，筑牢整机、零部件、后市场、智能物流四大业务板块，加快高质量发展步伐。以 Handling（搬运）、Electric（电动化）、Logistics（物流）、Intelligent（智能化）为目标，努力为不同客户、不同生态、不同场景提供系统性物料搬运解决方案，积极践行“让世界更合力”的品牌价值主张，成为全球一流工业车辆及智能物流系统集成商。

### (三) 经营计划

√适用 □不适用

#### 1、经营目标

2024 年，公司将根据年度既定方针目标，合理制定经营计划。

#### 2、主要经营策略

2024 年，公司将围绕既定方针目标，强化“贯彻新发展理念，构建新发展格局，推动高质量发展”的指导思想，着重从以下几个方面开展工作：一是以市场为导向，以用户为中心，持续提升国内外营销服务体系建设，加快构建合力国际化格局，强化品牌管理，持续提升质量竞争力，加快人才队伍建设和投资项目建设；二是加大科技创新力度，着力提升创新引领能力，深化技术研究，做好产品规划，加快产品开发，加速推进智能工厂建设；三是发挥产业引领作用，做强产业链、供应链，加大拓展零部件、后市场、智能物流等业务板块力度；四是持续深化改革，扎实推进国企改革深化提升行动，深入实施对标世界一流企业价值创造行动，加快构建具有合力特色的 ESG 管理与实践体系；五是持续推进管理提升，深化精益管理，加强成本管控，不断推进企业数字化转型，有序开展募投项目建设，为企业可持续发展奠定良好基础。

#### 3、完成投资计划及在建投资项目所需的资金

公司将根据投资计划及项目建设进度，合理安排所需资金。

### (四) 可能面对的风险

√适用 □不适用

#### 1、成本费用上升的风险

公司生产所需的原材料主要有钢材、生铁、电池、发动机等，若相关大宗商品市场价格上涨，将给公司生产制造成本带来一定影响。此外，公司发行可转换公司债券和利息兑付将相应增加财务费用支出。

对策：公司将持续开展“全流程降本增效”专项行动，加强全流程成本分析，深入推进数字化管理，通过实施精益生产、智能制造、加强成本费用控制等举措，进一步提高公司运营效率、发挥规模效应。同时，公司将根据募投项目建设进展，合理安排募集资金使用支出，通过使用暂时闲置募集资金进行现金管理，充分发挥募集资金综合效益。

#### 2、外部经营环境的风险

目前，国际环境形势日趋复杂，地缘政治风险不断上升，经济仍处于恢复调整期。外部经营环境中不稳定、不确定性风险因素仍然较多。此外，随着公司出口量的不断增加，受汇率波动影响，存在着一定的外汇结算风险。

对策：公司将进一步加强市场形势分析，结合外部经营环境和行业需求变化及时调整产销策略，加快创新驱动发展步伐，持续优化产品结构，不断提升高附加值产品产销规模和后市场服务性业务收入占比，努力克服外部经营环境变化带来的风险。

#### (五)其他

适用 不适用

七、公司因不适用准则规定或国家秘密、商业秘密等特殊原因，未按准则披露的情况和原因说明

适用 不适用

## 第四节 公司治理

### 一、 公司治理相关情况说明

适用 不适用

公司能够依据《公司法》《证券法》《上海证券交易所股票上市规则》等法律法规要求，结合自身实际不断完善法人治理结构和内部控制、内部审计制度建设，规范公司日常运作。报告期内，公司股东大会、董事会和监事会责权分明，各司其职，有效制衡；公司董事、监事及管理层恪尽职守、勤勉尽责，切实执行股东大会和董事会的各项决议，围绕公司战略目标组织实施各项经营计划，取得了显著的经营成效，切实维护了广大投资者和公司的合法权益。报告期内，公司募集资金、重大投资、对外担保、日常关联交易等重大事项，均履行了相应的审批程序，符合《上海证券交易所股票上市规则》《公司章程》的相关规定。

公司治理与法律、行政法规和中国证监会关于上市公司治理的规定是否存在重大差异；如有重大差异，应当说明原因

适用 不适用

### 二、 公司控股股东、实际控制人在保证公司资产、人员、财务、机构、业务等方面独立性的具体措施，以及影响公司独立性而采取的解决方案、工作进度及后续工作计划

适用 不适用

控股股东、实际控制人及其控制的其他单位从事与公司相同或者相近业务的情况，以及同业竞争或者同业竞争情况发生较大变化对公司的影响、已采取的解决措施、解决进展以及后续解决计划

适用 不适用

### 三、 股东大会情况简介

会议届次	召开日期	决议刊登的指定网站的查询索引	决议刊登的披露日期	会议决议
2022 年年度股东大会	2023 年 4 月 28 日	<a href="http://www.sse.com.cn/">http://www.sse.com.cn/</a>	2023 年 4 月 29 日	详见《公司 2022 年年度股东大会决议公告》（公告编号：临 2023-021）。

表决权恢复的优先股股东请求召开临时股东大会

适用 不适用

#### 股东大会情况说明

适用 不适用

2023年4月28日，公司召开了2022年年度股东大会。本次会议由公司董事会召集，现场会议由公司董事长杨安国先生主持，公司董事、监事、高管及法律顾问参加了会议，会议采用现场投票和网络投票相结合的方式进行表决。本次会议的召集、召开及表决方式均符合《公司法》和《公司章程》的有关规定。线上及线下出席该会议的股东和代理人人数共248人，所持有表决权的股份总数355,378,172股，占公司股份总额的48.0123%，会议审议议案均获表决通过。

#### 四、董事、监事和高级管理人员的情况

##### (一) 现任及报告期内离任董事、监事和高级管理人员持股变动及报酬情况

适用 不适用

单位：股

姓名	职务	性别	年龄	任期起始日期	任期终止日期	年初持股数	年末持股数	年度内股份增减变动量	增减变动原因	报告期内从公司获得的税前报酬总额(万元)	是否在公司关联方获取报酬
杨安国	党委书记、董事长	男	57	2021年	2024年	8,362	8,362	0			是
薛白	副董事长	男	58	2021年	2024年	12,026	12,026	0			是
周峻	党委副书记、董事、总经理	男	48	2021年	2024年	1,520	1,520	0		147.37	否
邓力	董事	男	60	2021年	2024年	0	0	0		118.02	否
马庆丰	董事、总工程师	男	59	2021年	2024年	11,945	11,945	0		136.29	否
张孟青	董事	男	60	2021年	2024年	3,732	3,732	0		117.33	否
吴培国	独立董事	男	61	2021年	2024年	0	0	0		6	否
李晓玲	独立董事	女	65	2021年	2024年	0	0	0		6	否
罗守生	独立董事	男	66	2021年	2024年	0	0	0		6	否
都云飞	监事会主席	男	60	2021	2024	0	0	0			是

				年	年						
徐英明	监事	男	46	2021年	2024年	0	0	0			是
童乃勤	监事	男	60	2021年	2024年	0	0	0			是
孙鸿钧	职工监事	男	55	2021年	2024年	0	0	0		49.69	否
于河山	职工监事	男	47	2021年	2024年	0	0	0		39.85	否
陈先友	党委委员、副总经理	男	57	2021年	2024年	0	0	0		118.02	否
周齐齐	党委委员、副总经理	男	52	2021年	2024年	0	0	0		111.33	否
张应权	党委委员、总经理助理	男	55	2023年	2024年	0	0	0		106.06	否
解明国	党委委员、总经济师	男	58	2021年	2024年	0	0	0		116.38	否
张宏坤	党委委员、总经理助理	男	49	2021年	2024年	0	0	0		74.01	否
陆勤四	营销总监	男	54	2022年	2024年	0	0	0		55.05	否
毕 胜	副总工程师	男	46	2021年	2024年	0	0	0		83.75	否
陈先成	总经理助理	男	49	2024年	2024年	0	0	0		/	否
李道亮	总经理助理	男	45	2024年	2024年	0	0	0		/	否
郭兴东	副总会计师(退休)	男	60	2021年	2024年	0	0	0		92.23	否
合计	/	/	/	/	/				/	1,383.38	/

姓名	主要工作经历
杨安国	近年来主要担任本公司副董事长，党委书记、董事长；安徽叉车集团有限责任公司副董事长、总经理、党委副书记，总经理、党委副书记，党委书记、董事长、总经理。现任本公司党委书记、董事长；安徽叉车集团有限责任公司党委书记、董事长、总经理；永恒力合力工业车辆租赁有限公司董事长；安徽合泰融资租赁有限公司风险控制委员会委员。
薛 白	近年来主要担任本公司董事、总经理，副董事长、技术中心主任；安徽叉车集团有限责任公司党委委员，党委委员、副总经理、技术中心主任。现任本公司副董事长、技术中心主任；安徽叉车集团有限责任公司党委委员、副总经理、技术中心主任；采埃孚合力传动技术(合肥)有限公司董事长。
周 峻	近年来主要担任本公司副总经理、董事，党委副书记、董事、总经理、技术中心副主任；安徽叉车集团有限责任公司党委委员、技术中心副主任。现任本公司党委副书记、董事、总经理、技术中心副主任；安徽叉车集团有限责任公司党委委员、技术中心副主任、武装部部长；安徽合力工业车辆进出口有限公司董事长；永恒力合力工业车辆租赁有限公司常务董事；安徽合泰融资租赁有限公司风险控制委员会委员。
邓 力	近年来主要担任本公司董事、营销总监、营销党委书记，党委副书记、董事。现任本公司董事。
马庆丰	近年来主要担任本公司总工程师，董事、总工程师、技术中心执行主任；安徽叉车集团

	有限责任公司党委委员，安徽叉车集团有限责任公司技术中心执行主任；合力工业车辆（上海）有限公司董事长。现任本公司董事。
张孟青	近年来主要担任安徽叉车集团有限责任公司党委委员；本公司董事、董事会秘书、总经济师，本公司董事、董事会秘书。现任本公司董事。
吴培国	近年来主要担任林业部镇江林业机械厂总工程师、厂长；中国福马机械集团总经理助理兼苏州林业机械厂厂长、苏福马股份有限公司副董事长；中国福马机械集团总经理、常林股份有限公司董事长；中国国机重工集团公司党委书记、董事长、总经理；中国工程机械工业协会会长助理，秘书长；本公司独立董事。现任本公司独立董事；太原重工股份有限公司独立董事；华电重工股份有限公司独立董事；中国工程机械工业协会秘书长。
李晓玲	近年来主要担任安徽大学工商管理学院会计系副主任、主任，安徽大学财务处处长、商学院院长。现任安徽大学商学院教授，兼任中国会计学会理事、安徽省会计学会常务理事、安徽省注册会计师与评估师协会常务理事等职务。现兼任本公司独立董事；安徽江淮汽车集团股份有限公司独立董事；安徽安利材料科技股份有限公司独立董事；华安证券股份有限公司独立董事；安徽龙迅半导体（合肥）股份有限公司独立董事。
罗守生	近年来主要担任东华工程科技股份有限公司董事、董事会秘书、总法律顾问；本公司独立董事。现任本公司独立董事；安徽皖通科技股份有限公司独立董事；安徽元琛环保科技股份有限公司独立董事。
都云飞	近年来主要担任安徽叉车集团有限责任公司副总经理、总法律顾问，总法律顾问；本公司监事会主席。现任本公司监事会主席。
徐英明	近年来主要担任安徽叉车集团有限责任公司财务处处长，总经理助理、纪委委员、财务资产部部长；安徽合泰融资租赁有限公司董事长；本公司监事。现任本公司监事；安徽叉车集团有限责任公司总经理助理、纪委委员；安徽和安机电有限公司董事长；安徽合泰融资租赁有限公司董事长、风险控制委员会主任；安徽叉车集团合力兴业有限公司监事；国元农业保险股份有限公司董事；安徽新兴产业发展基金有限公司董事。
孙鸿钧	近年来主要担任蚌埠液力机械有限公司党委书记、执行董事、总经理；本公司职工监事、生产部部长。现任本公司职工监事、生产部部长；安徽叉车集团有限责任公司生产部部长；采埃孚合力传动技术（合肥）有限公司董事；安庆联动属具股份有限公司董事。
于河山	近年来主要担任安庆车桥厂党委委员、副厂长；本公司人力资源部部长，职工监事、纪委委员、党委工作部部长；安徽叉车集团有限责任公司纪委委员、党委工作部部长。现任本公司职工监事、纪委委员、党委工作部部长；安徽叉车集团有限责任公司纪委委员、党委组织部（党委统战部）部长、党委宣传部部长。
童乃勤	近年来主要担任安徽叉车集团有限责任公司工会副主席，本公司监事。现任本公司监事。
陈先友	近年来主要担任本公司副总经理，党委委员、副总经理；衡阳合力工业车辆有限公司党委书记、执行董事、总经理。现任本公司党委委员、副总经理。
周齐齐	近年来主要担任合力工业车辆（上海）有限公司执行董事、总经理；本公司副总工程师、技术中心党委书记、研发部部长，党委委员、副总工程师，党委委员、副总经理。现任本公司党委委员、副总经理；安徽合力工业车辆进出口有限公司董事；合力欧洲有限公司董事长；合力美国有限公司董事长。
张应权	近年来主要担任装载机分公司总经理、党总支部书记；本公司党委委员、副总经理。现任本公司总经理助理；安徽合泰融资租赁有限公司风险控制委员会委员；杭州鹏成新能源科技有限公司股东代表。
解明国	近年来主要担任合肥铸锻厂厂长、党委书记；本公司党委委员、总经理助理；党委委员，总经济师，安徽叉车集团有限责任公司职工董事，安徽合力（六安）铸造有限公司执行董事、总经理。现任本公司党委委员、总经济师；合肥铸锻厂党委书记；安徽合力（六安）铸造有限公司董事长；安徽叉车集团有限责任公司职工董事。
张宏坤	近年来主要担任合力工业车辆（盘锦）有限公司党委书记、执行董事、总经理；本公司党委委员、总经理助理、营销党委书记、营销总部总经理，公司党委委员、总经理助理，公司党委委员；安徽叉车集团有限责任公司总法律顾问、合规总监。现任本公司党委委员；安徽叉车集团有限责任公司总法律顾问、合规总监；合力欧亚有限责任公司董事长。
陆勤四	近年来主要担任广东合力叉车有限公司总经理、本公司国内市场区域营销总监；本公司



	营销总监，营销党委书记、营销总部总经理。现任本公司营销总监；营销总部党委书记、总经理；安徽合泰融资租赁有限公司风险控制委员会委员；天津北方合力叉车有限公司董事长；广东合力叉车有限公司董事长；杭州合力叉车销售有限公司董事长；山东齐鲁合力叉车有限公司董事长；山东合力叉车销售有限公司董事长。
毕 胜	近年来主要担任本公司研发部副部长（主持工作）、部长，研发部部长、技术中心党委书记，副总工程师、技术中心办公室主任、工业车辆研究院院长；安徽叉车集团有限责任公司技术中心党委委员、技术中心办公室主任、工业车辆研究院院长。现任本公司副总工程师、技术中心党委书记，技术中心执行副主任、工业车辆研究院院长；安徽叉车集团有限责任公司技术中心执行副主任、工业车辆研究院院长；安徽合力工业车辆进出口有限公司监事；合力东南亚有限公司董事长；合力中东有限公司董事长；合肥和安机械制造有限公司董事。
陈先成	近年来主要担任本公司零部件业务部总经理，安徽和鼎机电设备有限公司董事长，合力南美有限责任公司董事长，永恒力合力工业车辆租赁有限公司副总经理，合力工业车辆租赁（上海）股份有限公司总经理，本公司总经理助理。现任本公司总经理助理，零部件业务部总经理；安徽和鼎机电设备有限公司董事长；合力南美有限责任公司董事长。
李道亮	近年来主要担任宝鸡合力叉车有限公司党委书记、董事长、总经理，本公司质量部党支部书记、部长、副部长，重装事业部党支部书记、部长，本公司总经理助理。现任本公司总经理助理，合力工业车辆（上海）有限公司党支部书记、董事长。
郭兴东	近年来主要担任安徽叉车集团有限责任公司财务处处长、财务党支部书记、分工会主席；本公司副总会计师、财务部部长，纪委委员、副总会计师、财务资产部部长。现已退休。

其它情况说明

√适用 □不适用

根据《关于陈先成等任职的通知》（皖合股董[2024]1号），陈先成、李道亮先生于2024年2月分别任公司总经理助理，具体公告详见《公司第十届董事会第三十一次会议决议公告》（临2024-010）。

## （二） 现任及报告期内离任董事、监事和高级管理人员的任职情况

### 1. 在股东单位任职情况

√适用 □不适用

任职人员姓名	股东单位名称	在股东单位担任的职务	任期起始日期	任期终止日期
杨安国	安徽叉车集团有限责任公司	党委书记、董事长、总经理	2021年6月	——
薛 白	安徽叉车集团有限责任公司	党委委员、副总经理、技术中心主任	2021年8月	——
都云飞	安徽叉车集团有限责任公司	总法律顾问	2007年5月	2023年6月
周 峻	安徽叉车集团有限责任公司	党委委员、技术中心副主任、武装部部长	2022年1月	——
于河山	安徽叉车集团有限责任公司	纪委委员、党委组织部（党委统战部）部长、党委宣传部部长	2023年8月	——
解明国	安徽叉车集团有限责任公司	职工董事	2010年2月	——
徐英明	安徽叉车集团有限责任公司	总经理助理、纪委委员	2021年9月	——
张宏坤	安徽叉车集团有限责任公司	总法律顾问、合规总监	2024年2月	——
在股东单位任职情况的说明		无需特别说明的其他情形。		

## 2. 在其他单位任职情况

√适用 □不适用

任职人员姓名	其他单位名称	在其他单位担任的职务	任期起始日期	任期终止日期
杨安国	永恒力合力工业车辆租赁有限公司	董事长	2021年3月	
	安徽合泰融资租赁有限公司风险控制委员会	委员	2022年4月	
薛白	采埃孚合力传动技术(合肥)有限公司	董事长	2018年7月	
周峻	安徽合力工业车辆进出口有限公司	董事长	2018年5月	
	永恒力合力工业车辆租赁有限公司	董事	2021年4月	
	安徽合泰融资租赁有限公司风险控制委员会	委员	2022年4月	
邓力	永恒力合力工业车辆租赁有限公司	董事	2011年3月	
马庆丰	合力工业车辆(上海)有限公司	董事长	2022年10月	2024年2月
陈先友	衡阳合力工业车辆有限公司	党委书记、执行董事	2021年2月	2024年2月
解明国	安徽合力(六安)铸造有限公司	董事长	2022年6月	
	合肥铸锻厂	党委书记	2013年2月	
周齐齐	安徽合力工业车辆进出口有限公司	董事	2020年1月	
	合力欧洲有限公司	董事长	2023年4月	
	合力美国有限公司	董事长	2023年4月	
徐英明	安徽合泰融资租赁有限公司	董事长	2019年4月	
	安徽好运机械有限公司	董事	2021年3月	
	安徽和安机电有限公司	董事长	2022年6月	
	安徽叉车集团合力兴业有限公司	监事	2017年4月	
	国元农业保险股份有限公司	董事	2023年10月	
	安徽新兴产业发展基金有限公司	董事	2022年6月	
陆勤四	上海合力叉车有限公司	董事长	2022年11月	
	南京合力叉车有限公司	董事长	2022年11月	
	天津北方合力叉车有限公司	董事长	2022年12月	
	广东合力叉车有限公司	董事长	2023年1月	
	杭州合力叉车销售有限公司	董事长	2023年1月	
	安徽合泰融资租赁有限公司	风险控制委员会委员	2023年11月	
	山东齐鲁合力叉车有限公司	董事长	2023年8月	
	山东合力叉车销售有限公司	董事长	2023年8月	
陈先成	安徽和鼎机电设备有限公司	董事长、法定代表人、股东代表	2023年10月	
	合力南美有限责任公司	董事长	2023年11月	
毕胜	合力东南亚有限公司	董事长	2023年4月	
	安徽合力工业车辆进出口有限公司	监事	2024年3月	
	合力中东有限公司	董事长	2023年4月	
	和安机械制造有限公司	董事	2022年2月	
张宏坤	合力欧亚有限责任公司	董事长	2023年4月	
李道亮	宝鸡合力叉车有限公司	董事长	2023年5月	2024年2月
	宝鸡合力叉车有限公司	总经理	2022年1月	2024年2月

	合力工业车辆（上海）有限公司	党支部书记、董事长	2024 年 2 月	
孙鸿钧	安庆联动属具股份有限公司	董事	2021 年 4 月	
	采埃孚合力传动技术（合肥）有限公司	董事	2021 年 7 月	
在其他单位任职情况的说明		无需特别说明的其他情形。		

### (三) 董事、监事、高级管理人员报酬情况

√适用 □不适用

董事、监事、高级管理人员报酬的决策程序	公司独立董事的报酬标准由股东大会审议批准执行；公司相关监事的报酬按岗位薪酬标准执行；公司相关董事及高级管理人员的报酬按公司职业经理人年度考核要求评定，通过董事会及薪酬与考核委员会、股东大会审议后执行。
董事在董事会讨论本人薪酬事项时是否回避	是
薪酬与考核委员会或独立董事专门会议关于董事、监事、高级管理人员报酬事项发表建议的具体情况	公司董事会薪酬与考核委员会 2023 年第二次会议审查通过了《关于公司 2022 年度相关董事薪酬的预案》《关于公司 2022 年度相关高级管理人员薪酬的议案》，公司 2022 年度相关董事及高管人员薪酬情况符合《公司高级管理人员考核评价制度》《公司高级管理人员薪酬方案及实施细则》等有关规定，同意提请公司董事会审议。
董事、监事、高级管理人员报酬确定依据	根据公司职业经理人绩效及任期考核情况；公司岗位薪酬标准；公司股东大会相关决议及安徽省国资委有关规定确定。
董事、监事和高级管理人员报酬的实际支付情况	详见本节“一、现任及报告期内离任董事、监事和高级管理人员持股变动及报酬情况”。
报告期末全体董事、监事和高级管理人员实际获得的报酬合计	报告期末，在公司领取薪酬的董事、监事和高级管理人员实际获得的报酬合计 1,383.38 万元。

### (四) 公司董事、监事、高级管理人员变动情况

√适用 □不适用

姓名	担任的职务	变动情形	变动原因
张孟青	董事会秘书	离任	退休
郭兴东	副总会计师	离任	退休
陈先成	总经理助理	聘任	工作需要
李道亮	总经理助理	聘任	工作需要

### (五) 近三年受证券监管机构处罚的情况说明

□适用 √不适用

### (六) 其他

□适用 √不适用

## 五、报告期内召开的董事会有关情况

会议届次	召开日期	会议决议
第十届董事会第十九次会议	2023 年 1 月 18 日	审议通过了《关于使用部分暂时闲置募集资金进行现金管理的议案》。

第十届董事会第二十次（临时）会议	2023 年 2 月 27 日	审议通过了《关于公司相关高级管理人员人才专项资金发放的议案》。
第十届董事会第二十一次会议	2023 年 3 月 31 日	审议通过了如下议案：1、《公司 2022 年度董事会工作报告》；2、《关于公司会计政策变更的议案》；3、《公司 2022 年年度报告》及其《摘要》；4、《公司 2022 年度财务决算报告》；5、《公司 2023 年度财务预算报告》；6、《关于公司 2022 年度相关董事薪酬的预案》；7、《关于公司 2022 年度相关高级管理人员薪酬的议案》；8、《关于公司 2023 年度日常关联交易预计的预案》；9、《关于公司 2022 年度利润分配的预案》；10、《关于续聘会计师事务所及 2023 年度审计费用的预案》；11、《关于为公司产品融资租赁销售提供回购担保暨关联交易的预案》；12、《关于使用银行承兑汇票支付募投项目资金并以募集资金等额置换的议案》；13、《公司 2022 年度募集资金存放与实际使用情况的专项报告》；14、《公司 2022 年度内部控制评价报告》；15、《公司 2022 年度内部控制审计报告》；16、《公司 2022 年 ESG 报告》；17、《关于公司 2023 年乡村振兴及公益捐赠计划的议案》；18、《关于召开公司 2022 年度股东大会的议案》。
第十届董事会第二十二次会议	2023 年 4 月 28 日	审议通过了《公司 2023 年第一季度报告》。
第十届董事会第二十三次（临时）会议	2023 年 5 月 26 日	审议通过了《关于公司相关高级管理人员改聘的议案》。
第十届董事会第二十四次会议	2023 年 6 月 19 日	审议通过了如下议案：1、《关于投资设立合力澳洲公司的议案》；2、关于投资设立合力南美公司的议案》；3、《关于公司全资子公司合力工业车辆（上海）有限公司拟实施混合所有制改革及同步开展员工持股计划的议案》；4、《关于合力工业车辆（上海）有限公司资产评估结果确认的议案》；5、《关于公司拟转让持有的浙江加力仓储设备股份有限公司部分股份的议案》；6、《关于浙江加力仓储设备股份有限公司资产评估结果确认的议案》；7、《关于拟向山南市经信局对口帮扶村及安徽省第八批援藏工作队开展帮扶捐赠事项的议案》。
第十届董事会第二十五次（临时）会议	2023 年 7 月 11 日	审议通过了《关于公司不提前赎回“合力转债”的议案》。
第十届董事会第二十六次会议	2023 年 8 月 11 日	审议通过了如下议案：1、《公司 2023 年半年度报告》及其《摘要》；2、《公司 2023 年半年度募集资金存放与实际使用情况的专项报告》；3、《关于公司部分募投项目延期的议案》；4、《关于公司与中国国家举重队合作的议案》。
第十届董事会第二十七次（临时）会议	2023 年 8 月 28 日	审议通过了如下议案：1、《关于公司拟收购安徽和安机电有限公司持有的安徽和鼎机电设备有限公司全部股权暨关联交易的议案》；2、《关于安徽和鼎机电设备有限公司资产评估结果确认的议案》；3、《关于审议〈公司股权投资管理办法〉的议案》；4、《关于审议〈公司境外投资管理办法〉的议案》；5、《关于公司相关高级管理人员获集团公司外表表彰奖励资金发放的议案》。
第十届董事会第二十八次会议	2023 年 10 月 23 日	审议通过了《公司 2023 年第三季度报告》。
第十届董事会第二十九次会议	2023 年 12 月 15 日	审议通过了如下议案：1、《关于安庆合力车桥有限公司拟投资工业车辆车桥智能制造基地建设项目的议案》；2、《关于公司相关

		高级管理人员个税返还奖励资金发放的议案》；3、《关于公司相关高级管理人员人才专项资金发放的议案》。
--	--	---

## 六、董事履行职责情况

### (一) 董事参加董事会和股东大会的情况

董事姓名	是否独立董事	参加董事会情况						参加股东大会情况
		本年应参加董事会次数	亲自出席次数	以通讯方式参加次数	委托出席次数	缺席次数	是否连续两次未亲自参加会议	出席股东大会的次数
杨安国	否	11	11	8	0	0	否	1
薛白	否	11	11	8	0	0	否	1
周峻	否	11	11	8	0	0	否	1
邓力	否	11	11	8	0	0	否	1
马庆丰	否	11	11	8	0	0	否	1
张孟青	否	11	11	8	0	0	否	1
吴培国	是	11	11	8	0	0	否	1
李晓玲	是	11	11	8	0	0	否	1
罗守生	是	11	11	8	0	0	否	1

连续两次未亲自出席董事会会议的说明

适用 不适用

年内召开董事会会议次数	11
其中：现场会议次数	3
通讯方式召开会议次数	8
现场结合通讯方式召开会议次数	0

### (二) 董事对公司有关事项提出异议的情况

适用 不适用

### (三) 其他

适用 不适用

## 七、董事会下设专门委员会情况

适用 不适用

### (一) 董事会下设专门委员会成员情况

专门委员会类别	成员姓名
战略委员会	杨安国、吴培国、薛白、周峻、张孟青
审计委员会	李晓玲、罗守生、周峻
提名委员会	罗守生、吴培国、杨安国

薪酬与考核委员会 | 吴培国、李晓玲、杨安国

**(二) 报告期内战略委员会召开 4 次会议**

召开日期	会议内容	重要意见和建议	其他履行职责情况
2023 年 3 月 31 日	战略委员会 2023 年第一次会议审议通过了：《公司 2022 年度董事会工作报告》	对相关议案发表了同意意见	
2023 年 6 月 19 日	战略委员会 2022 年第二次会议审议通过了：《关于投资设立合力澳洲公司的议案》、《关于投资设立合力南美公司的议案》、《关于公司全资子公司合力工业车辆(上海)有限公司拟实施混合所有制改革及同步开展员工持股计划的议案》、《关于公司拟转让持有的浙江加力仓储设备股份有限公司部分股份的议案》	对相关议案发表了同意意见	
2023 年 7 月 11 日	战略委员会 2023 年第三次会议审议通过了：《关于公司不提前赎回“合力转债”的议案》	对相关议案发表了同意意见	
2023 年 12 月 15 日	战略委员会 2023 年第四次会议审议通过了：《关于安庆合力车桥有限公司拟投资工业车辆车桥智能制造基地建设项目的议案》	对相关议案发表了同意意见	

**(三) 报告期内审计委员会召开 6 次会议**

召开日期	会议内容	重要意见和建议	其他履行职责情况
2023 年 1 月 8 日	审计委员会 2023 年第一次会议审议通过了：《关于使用部分暂时闲置募集资金进行现金管理的议案》	出具了关于年审注册会计师进场前审阅公司编制的财务会计报表及内部控制评价报告的书面意见、关于年审注册会计师出具初步审计意见后对公司财务会计报表及内部控制的书面意见、关于公司 2022 年日常关联交易预计的书面意见	
2023 年 3 月 31 日	审计委员会 2023 年第二次会议审议通过了：《关于公司会计政策变更的议案》、《公司 2022 年年度报告》及其《摘要》、《关于容诚会计师事务所(特殊普通合伙)从事公司 2022 年度财务报告审计及内部控制审计工作的总结报告》、《关于公司 2023 年度日常关联交易预计的预案》、《关于为公司产品融资租赁销售提供回购担保暨关联交易的预案》、《关于使用银行承兑汇票支付募投项目资金并以募集资金等额置换的议案》、《公司 2022 年度募集资金存放与实际使用情况的专项报告》、《公司 2022 年度内部控制评价报告》、《公司 2022 年度内部控制审计报告》《2022 年度审计工作总结》及《2023 年内部审计工作计划》	对相关议案发表了同意意见	

2023 年 4 月 28 日	审计委员会 2023 年第三次会议审议通过了：《公司 2023 年第一季度报告》	对相关议案发表了同意意见	
2023 年 8 月 11 日	审计委员会 2023 年第四次会议审议通过了：《公司 2023 年半年度报告》及其《摘要》、《公司 2023 年半年度募集资金存放与实际使用情况的专项报告》	对相关议案发表了同意意见	
2023 年 8 月 28 日	审计委员会 2023 年第五次会议审议通过了：《关于安徽和鼎机电设备有限公司资产评估结果确认的议案》、《关于公司收购安徽和安机电设备有限公司持有的安徽和鼎机电设备有限公司全部股权暨关联交易的议案》	对相关议案发表了同意意见	
2023 年 10 月 23 日	审计委员会 2023 年第六次会议审议通过了：《公司 2023 年第三季度报告》	对相关议案发表了同意意见	

#### (四) 报告期内薪酬与考核委员会召开 4 次会议

召开日期	会议内容	重要意见和建议	其他履行职责情况
2023 年 2 月 27 日	薪酬与考核委员会 2023 年第一次会议审议通过了：《关于公司相关高级管理人员人才专项资金发放的议案》	对相关议案发表了同意意见	
2023 年 3 月 31 日	薪酬与考核委员会 2022 年第二次会议审议通过了：《关于公司 2022 年度相关董事薪酬的预案》、《关于公司 2022 年度相关高级管理人员薪酬的议案》	对相关议案发表了同意意见	
2023 年 8 月 28 日	薪酬与考核委员会 2023 年第三次会议审议通过了：《关于公司相关高级管理人员获集团公司外表彰奖励资金发放的议案》	对相关议案发表了同意意见	
2023 年 12 月 15 日	薪酬与考核委员会 2023 年第四次会议审议通过了：《关于公司相关高级管理人员个税返还奖励资金发放的议案》、《关于公司相关高级管理人员人才专项资金发放的议案》	对相关议案发表了同意意见	

#### (五) 存在异议事项的具体情况

适用 不适用

#### 八、 监事会发现公司存在风险的说明

适用 不适用

监事会对报告期内的监督事项无异议。

#### 九、 报告期末母公司和主要子公司的员工情况

##### (一) 员工情况

母公司在职工的数量	3,783
主要子公司在职工的数量	4,951

在职员工的数量合计	8,734
母公司及主要子公司需承担费用的离退休职工人数	0
专业构成	
专业构成类别	专业构成人数
生产人员	3,928
销售人员	1,995
技术人员	1,375
财务人员	287
行政人员	1,149
合计	8,734
教育程度	
教育程度类别	数量（人）
硕士及以上	410
本科	2,159
大专	2,490
中专及以下	3,675
合计	8,734

## (二) 薪酬政策

适用  不适用

公司建立了完善的薪酬管理制度，现行薪酬福利政策具备一定的行业竞争力。对于年度考核优秀的员工，公司每年提供薪级调整和岗位晋升的机会。对于年度考核、项目评选优秀的团队及个人，公司予以形式多样的专项奖励。

## (三) 培训计划

适用  不适用

公司将围绕战略目标，结合岗位实际需要组织开展 2024 年度相关职业技能、学历教育等一二级培训。

## (四) 劳务外包情况

适用  不适用

## 十、利润分配或资本公积金转增预案

### (一) 现金分红政策的制定、执行或调整情况

适用  不适用

《公司章程》中载明的现金分红政策清晰，具有明确的利润分配标准和分配比例，公司董事会、股东大会对利润分配事项的决策程序和机制完备。报告期内，公司利润分配政策执行情况符合《公司章程》及审议程序的规定，能够充分保护中小投资者的合法权益，未对利润分配政策进行调整。



**(二) 现金分红政策的专项说明**

√适用 □不适用

是否符合公司章程的规定或股东大会决议的要求	√是 □否
分红标准和比例是否明确和清晰	√是 □否
相关的决策程序和机制是否完备	√是 □否
独立董事是否履职尽责并发挥了应有的作用	√是 □否
中小股东是否有充分表达意见和诉求的机会，其合法权益是否得到了充分保护	√是 □否

**(三) 报告期内盈利且母公司可供股东分配利润为正，但未提出现金利润分配方案预案的，公司应当详细披露原因以及未分配利润的用途和使用计划**

□适用 √不适用

**(四) 本报告期利润分配及资本公积金转增股本预案**

√适用 □不适用

单位:元 币种:人民币

每 10 股送红股数 (股)	0
每 10 股派息数 (元) (含税)	6.0
每 10 股转增数 (股)	0
现金分红金额 (含税)	444,124,878.00
分红年度合并报表中归属于上市公司普通股股东的净利润	1,278,126,521.94
占合并报表中归属于上市公司普通股股东的净利润的比率 (%)	34.75
以现金方式回购股份计入现金分红的金额	0
合计分红金额 (含税)	444,124,878.00
合计分红金额占合并报表中归属于上市公司普通股股东的净利润的比率 (%)	34.75

**十一、 公司股权激励计划、员工持股计划或其他员工激励措施的情况及其影响****(一) 相关激励事项已在临时公告披露且后续实施无进展或变化的**

□适用 √不适用

**(二) 临时公告未披露或有后续进展的激励情况**

股权激励情况

□适用 √不适用

其他说明

□适用 √不适用

员工持股计划情况

□适用 √不适用

其他激励措施

适用 不适用

### (三) 董事、高级管理人员报告期内被授予的股权激励情况

适用 不适用

### (四) 报告期内对高级管理人员的考评机制，以及激励机制的建立、实施情况

适用 不适用

报告期内，公司按照《公司高级管理人员考核评价制度》《安徽合力股份有限公司高级管理人员薪酬方案及实施细则》等有关规定进一步规范高级管理人员考核评价的组织方式、程序、内容和方法，并依据相关考评结果拟定具体薪酬事项。公司高级管理人员年度薪酬由董事会薪酬与考核委员会审议后提交董事会审议批准。

## 十二、 报告期内的内部控制制度建设及实施情况

适用 不适用

详见公司于2024年4月9日在上海证券交易所披露的《内部控制自我评价报告》  
[www.sse.com.cn](http://www.sse.com.cn)。

报告期内内部控制存在重大缺陷情况的说明

适用 不适用

## 十三、 报告期内对子公司的管理控制情况

适用 不适用

公司通过《企业内部控制手册》《公司子公司管理规定》等管理制度，制定控股子公司的经营和风险管控机制，督促相关子公司制订业务经营计划、风险管控措施和内部控制制度；制定控股子公司的业绩考核与激励约束制度；制定控股子公司重大事项的内部报告制度，及时向总部报告重大业务事项、重大财务事项以及其他可能对上市公司股票及其衍生品种交易价格产生较大影响的信息；能够定期取得并分析相关子公司的季度或者月度报告，并根据相关规定，委托会计师事务所审计控股子公司的财务报告；能够对控股子公司内控制度的实施及其检查监督工作进行评价。

## 十四、 内部控制审计报告的相关情况说明

适用 不适用

按照《企业内部控制审计指引》及中国注册会计师执业准则的相关要求，容诚会计师事务所(特殊普通合伙)对公司 2023 年 12 月 31 日的财务报告内部控制的有效性进行了审计，出具了“安徽合力股份有限公司于 2023 年 12 月 31 日按照《企业内部控制基本规范》和相关规定在所有重大方面保持了有效的财务报告内部控制”的审计结论。

是否披露内部控制审计报告：是

内部控制审计报告意见类型：标准的无保留意见

#### 十五、 上市公司治理专项行动自查问题整改情况

不适用

#### 十六、 其他

适用 不适用

## 第五节 环境与社会责任

### 一、 环境信息情况

是否建立环境保护相关机制	是
报告期内投入环保资金（单位：万元）	448.11

#### (一) 属于环境保护部门公布的重点排污单位的公司及其主要子公司的环保情况说明

√适用 □不适用

#### 1. 排污信息

√适用 □不适用

单位名称	污染物名称	控制级别	排放方式	排放口数量及分布	主要污染物排放浓度和总量	执行排放标准	实际排放量	超标排放情况
安徽合力股份有限公司合肥本部	废水	重点管控单位	经污水管网收集至厂区污水处理站，经处理后集中经市政污水管网排放至合肥经济技术开发区污水处理厂。	1处（编号：DW001）位于（经度117°12'21.78" 纬度31°43'40.15"）	主要水污染物为COD与氨氮，2023年COD日平均排放浓度81.624 mg/L，氨氮日平均排放浓度10.621 mg/L，pH日平均值为7.14，BOD <sub>5</sub> 日平均排放浓度75mg/L，SS日平均排放浓度25.5 mg/L，TP日平均排放浓度0.992 mg/L，石油类日平均排放浓度1.185 mg/L；2023年COD排放总量为14.93吨，氨氮排放量为1.96吨，BOD <sub>5</sub> 排放量为4.69吨，SS排放量为5吨，TP排放量为0.18吨，石油类排放量为0.23吨。	国家《污水综合排放标准》三级标准和经开区污水处理厂接管要求。	192197吨	不存在
	废气	重点管控单位	经过工业废气治理设施处理后排放。	66处	主要污染物为颗粒物与挥发性有机物（VOCs）排放量。有组织工业废气排放总量469500万立方米，颗粒物排放量22.55吨，挥发性有机物（VOCs）排放量17.9吨	《大气污染物综合排放标准》二级排放标准、《大气污染物综合排放标准》（DB31/933-2015）表1中限值、《合肥市燃气锅炉（设施）低氮改造工作方案》的通知（合达办【2019】13号）相关要求、工业炉窑大气污染综合治理方案环大气[2019]56号。	469500万立方米	不存在

	危险废物	重点管控单位	危险废物与有相应资质公司签订委托处置合同，并在安徽省固体废物管理信息系统中备案，建立了危废管理台账与电子转运联单。	/	主要产生的危险废物包括：废活性炭、废日光灯管、废硒鼓墨盒、废油、废油漆、含油锯末、油抹布、含油污泥、化工原料包装物、磷化渣、腻子粉、污泥、油漆桶、油漆渣、油漆沾染物（塑料皮、毛刷、木质棍棒、金属）、废油桶、废胶包装物、废活性炭过滤棉、废砂轮片、实验室废液、废粉尘等。	《一般工业固体废物贮存、处置场污染控制标准》(GB18599-2020)和《危险废物贮存污染控制标准》(GB18597-2023)	产生731.219吨	不存在
衡阳合力工业车辆有限公司	废气	重点管控单位	经过工业废气治理设施处理后排放。	12处	主要污染物为烟（粉）尘、二氧化硫、氮氧化物与二甲苯。烟（粉）尘年许可排放量为1.6吨，二氧化硫年许可排放量为0.12吨，氮氧化物年许可排放量为0.72吨，二甲苯年许可排放量为2.1吨。（此排放总量为初始排放总量，排污许可证未限制总量）2023年烟（粉）尘、二氧化硫、氮氧化物与二甲苯排放总量分别为1.433129658t、0.009376419t、0.053441549t、0.038102519t，2023年烟（粉）尘、二氧化硫、氮氧化物与二甲苯的平均排放浓度分别为3.44mg/m <sup>3</sup> 、3mg/m <sup>3</sup> 、16.44mg/m <sup>3</sup> 、0.28mg/m <sup>3</sup> 。	有组织废气二甲苯执行排放标准为DB43/1356-2017《表面涂装（汽车制造及维修）挥发性有机物、镍排放标准》，SO <sub>2</sub> 、NO <sub>x</sub> 、颗粒物污染物执行《大气污染物综合排放标准》（GB16297-1996）表2中二级标准。	43390.2652万立方米	不存在
蚌埠液力机械有限公司	废水	重点管控单位	企业厂区污水经污水管网收集至厂区污水处理站，经处理后集中经市政污水管网排放至开蚌埠市第二污水处理厂。	1处（编号：DW002）位于117°27'33"，32°55'32"	主要水污染物为COD、氨氮、六价铬。COD年许可排放量为8.7吨，最高允许浓度：300mg/L，日平均排放浓度53.06mg/L，实际排放量为2.632065t；氨氮年许可排放量为0.22吨，最高允许浓度：30mg/L，日平均排放浓度0.1348mg/L，实际排放量为0.0086t；六价铬年许可排放量为0.0002吨，最高允许浓度：0.2mg/L，日平均排放浓度0.0058mg/L，实际排放量为0.000004t。	污水COD、氨氮排放执行国家《污水综合排放标准》（GB8978-1996）三级标准及排水协议规定的浓度限值，六价铬执行《电镀污染物排放标准》（GB21900-2008）	46829.855吨	不存在
	废气	重点管控单位	经过工业废气治理设施处理后排放。	11处	主要污染物为涂装产生的非甲烷总烃和电镀铬酸雾。铬酸雾最高允许浓度：0.05mg/m <sup>3</sup> ，检测浓度为0.019 mg/m <sup>3</sup> ，实际排放量0.001034吨；涂装喷漆废气非甲烷总烃最高允许浓度：70mg/m <sup>3</sup> ，检测浓度为17.04mg/m <sup>3</sup> ，实际排放量8.784686吨。	挥发性有机物（VOCs）执行上海市《大气污染物综合排放标准》（DB31/933-2015），电镀铬酸雾执行《电镀污染物排放标准》（GB21900-2008）	42227.9645万立方米	不存在

	危险废物	重点管控单位	危险废物与有相应资质公司签订委托处置合同，并在安徽省固体废物管理信息系统中备案，建立了危废管理台账与电子转运联单。	/	主要产生的危险废物包括：漆桶、漆渣、油棉纱、铬酐桶、含铬污泥、废活性炭。	《一般工业固体废物贮存、处置场污染控制标准》(GB18599-2020)和《危险废物贮存污染控制标准》(GB18597-2023)	产生 214.785 吨	不存在
安庆合力车桥有限公司	废水	重点管控单位	经污水管网收集至厂区污水处理站，经处理后集中经市政污水管网排放至安庆市城东污水处理厂。	1处(编号: DW001) 位于: 经度 117° 2' 47.33" , 纬度 30° 33' 11.20"	主要水污染物为 COD 与氨氮, 2023 年 COD 日平均排放浓度 28.3mg/L, BOD5 日平均排放浓度 8.27mg/L, SS 日平均排放浓度 18.9mg/L, 氨氮日平均排放浓度 6.6mg/L, TP 日平均排放浓度 0.034mg/L, 石油类日平均排放浓度 1.7mg/L、PH 日平均值为 6.9; 2023 年 COD 排放总量为 0.926 吨, BOD5 排放量为 0.132 吨, SS 排放量为 0.301 吨, 氨氮排放量为 0.122 吨, TP 排放量为 0.00054 吨, 石油类排放量为 0.0271 吨。	国家《污水综合排放标准》三级标准	15953 吨	不存在
安徽合力股份有限公司合肥铸锻厂	废气	重点管控单位	经处理后有组织排放。	68 个	主要污染物为颗粒物和挥发性有机物, 2023 年 1-12 月份实际排放颗粒物 97.894 吨; 挥发性有机物 2023 年 1-12 月份排放量 26.94 吨, 无超标排放情况	《大气污染物综合排放标准》(GB16297-1996)、《铸造工业大气污染物排放标准》(GB39726-2020)和《锅炉大气污染物排放标准》(GB13271-2014)	1117070.643 万立方米	不存在
	危险废物	重点管控单位	危险废物与有相应资质公司签订委托处置合同，并在省固体废物管理信息系统中备案，建立了危废管理台账与电子转运联单。	/	主要危险废物有漆渣、呋喃树脂废液、废树脂、废过滤棉、油漆沾染物、油纱头手套、胶管、小塑料桶、涂料包装桶、三乙胺包装桶、污泥、废活性炭、在线监测废液、废矿物油、乳化液、呋喃树脂包装桶 2023 年 1-12 月产生并委外合规处置危险废物 561.51 吨	《一般工业固体废物贮存、处置场污染控制标准》(GB18599-2020)和《危险废物贮存污染控制标准》(GB18597-2023)	产生并处置 561.51 吨	不存在

	土壤	重点管控单位	符合相关排放标准	/	/	执行《土壤环境质量 建设用地土壤污染风险管控标准（试行）》（GB36600-2018）和《重点监管单位土壤污染隐患排查指南（试行）》和《地下水质量标准》（GB/T14848-2017）中相关标准	/	不存在
宝鸡合力叉车有限公司	废气	重点管控单位	经过工业废气治理设施处理后排放。	共 40 处。金台厂 22 处，渭滨厂 18 处	主要污染物为粉尘/烟尘与挥发性有机物（VOCs）排放量。有组织工业废气排放总量 129000 万立方米，烟（粉）尘排放量 6.708 吨，挥发性有机物 6.3468 吨。烟（粉）尘平均浓度 5.2mg/m <sup>3</sup> ，挥发性有机物平均浓度 4.92mg/m <sup>3</sup>	《大气污染物综合排放标准》（GB16297-1996）表二中二级标准限值要求挥发性有机物排放控制标准（DB61T-1061-2017）	129000 万立方米	不存在

## 2. 防治污染设施的建设和运行情况

√适用 □不适用

公司防治污染设施能够正常稳定运行，对于因设备维护维修需停用的环保设备设施，均停止相关生产并向上级环保行政主管部门进行了书面报备或系统报备。

## 3. 建设项目环境影响评价及其他环境保护行政许可情况

□适用 □不适用

公司建设项目均经环境影响评价，自查无违反其他环境保护行政许可情况。

## 4. 突发环境事件应急预案

√适用 □不适用

公司组织编制了《突发环境事件应急预案》，并在安徽省合肥市经济技术开发区生态环境分局进行备案，备案号 340106-2022-063L。同时，公司每年定期组织突发环境事件应急预案的演练。

## 5. 环境自行监测方案

√适用 □不适用

公司本部厂区污水排放口安装了废水（COD、氨氮、pH、流量）在线监测设备，小内燃事业部车架喷漆烘干废气排口 2020 年 9 月底安装了废气（非甲烷总烃）在线监测设备。公司于 2022 年 1 月份编制了《安徽合力污染源自行监测方案》，按监测方

案开展相关委外监测工作。每季度环保局委托第三方检测机构对我公司水、气进行检测，检测数据均在标准值范围内。其他相关分子公司也根据实际要求在部分受控污染物上安装了在线监测设备。

#### 6. 报告期内因环境问题受到行政处罚的情况

适用 不适用

#### 7. 其他应当公开的环境信息

适用 不适用

#### (二) 重点排污单位之外的公司环保情况说明

适用 不适用

#### (三) 有利于保护生态、防治污染、履行环境责任的相关信息

适用 不适用

#### (四) 在报告期内为减少其碳排放所采取的措施及效果

是否采取减碳措施	是
减少排放二氧化碳当量（单位：吨）	7,398.45
减碳措施类型（如使用清洁能源发电、在生产过程中使用减碳技术、研发生产助于减碳的新产品等）	公司积极践行国家“双碳战略”目标，围绕“电动化、低碳化、网联化、智能化”制定产品开发策略，积极推广锂电、氢燃料电池等新技术应用，目前电动新能源叉车销量占比已达 57.17%。此外，公司积极推进内燃产品排放升级，围绕非道路国四、欧 V “排放”标准，现已完成内燃产品的全系列覆盖升级。

具体说明

适用 不适用

作为国家级绿色工厂，公司积极响应国家降碳减排号召，通过加强能源体系管理，积极运用光伏发电、节能环保设备降低单位产值综合能耗；同时公司通过推广电动新能源叉车、燃料电池叉车，升级内燃叉车排放标准等举措，为社会低碳减排贡献力量。

## 二、 社会责任工作情况

### (一) 是否单独披露社会责任报告、可持续发展报告或 ESG 报告

适用 不适用

公司 ESG 报告全文详见上海证券交易所网站（<http://www.sse.com.cn/>）

### (二) 社会责任工作具体情况

适用 不适用

对外捐赠、公益项目	数量/内容	情况说明
-----------	-------	------



总投入（万元）	177.9	通过合肥工业大学、安徽工程大学“合力”奖教学金支持高校发展；认捐宁波市鄞州区慈善总会“企业留本冠名基金”；岳西县姚河乡沈桥村农副产品种植加工及推广；资助盘锦市辽东湾实验小学乒乓球活动室。
其中：资金（万元）	177.9	
物资折款（万元）	0	
惠及人数（人）	187	

具体说明

适用 不适用

### 三、 巩固拓展脱贫攻坚成果、乡村振兴等工作具体情况

适用 不适用

扶贫及乡村振兴项目	数量/内容	情况说明
总投入（万元）	47.00	开展定点帮扶村阜阳市颍泉区殷溜社区、肥西县永和村等定点帮扶活动。
其中：资金（万元）	47.00	
物资折款（万元）	0	
惠及人数（人）	980	
帮扶形式（如产业扶贫、就业扶贫、教育扶贫等）		1. 在产业振兴方面，形成“黑花生”、“火龙果”等种植特色产业； 2. 在人才振兴方面，通过捐赠改善社区学校办学条件，向困难学生资助，开展留守儿童教育； 3. 在就业帮扶方面：开发公益性岗位，进一步增加就业面。

具体说明

适用 不适用

2023 年，公司在省委省政府、省国资委的领导下，以习近平总书记关于全面推进乡村振兴、加快农业农村现代化的总体要求为指导，结合公司定点帮扶单位阜阳市颍泉区殷溜社区、肥西县三河镇永和村实际，公司主要领导及包户干部多次深入相关定点帮扶单位调研指导乡村振兴帮扶工作，研究解决实际问题，精准落实年度帮扶计划，公司在产业振兴、人才振兴、生态振兴、组织振兴、文化振兴等方面全年累计投入帮扶资金 198.72 万元，其中消费帮扶 138 万元。定点帮扶单位殷溜社区年集体经济收入达 115 万元，同比增长 7.5%；永和村年集体经济收入达 110 万元，同比增长 96.43%。此外，公司累计投入公益捐赠资金 207.9 万元，助力高校教育事业的发展，有效服务地方社会经济。除年度计划外，公司与肥东县公安局联合开展公益活动，捐赠 15 万元用于困难群体精准帮扶；向安徽省第八批援藏工作队捐赠 8 万元，用于援藏工作队购

买御寒物资、制氧设备；向西藏自治区山南市经信局对口帮扶村念萨村捐赠9.6万元，用于当地基础设施建设；开展金秋消费帮扶行动，购买“三区三州”特色产品共计1.82万元；开展援藏援疆特色农副产品助销活动，消费帮扶资金达138万元。上述年度计划外项目均履行了必要的决策程序，并有效落实。同时，公司编制了年度ESG报告，通过信息披露的方式向社会公众展示公司积极履行社会责任的担当。

## 第六节 重要事项

### 一、承诺事项履行情况

#### (一) 公司实际控制人、股东、关联方、收购人以及公司等承诺相关方在报告期内或持续到报告期内的承诺事项

√适用 □不适用

承诺背景	承诺类型	承诺方	承诺内容	承诺时间	是否有履行期限	承诺期限	是否及时严格履行	如未能及时履行应说明未完成履行的具体原因	如未能及时履行应说明下一步计划
与再融资相关的承诺	其他	安徽叉车集团有限责任公司	1、自本承诺函出具日,好运机械仅作为安徽合力叉车整机代工厂,为安徽合力提供代工生产服务,不设立自主品牌,不建立独立销售渠道,不生产销售自主整机产品;好运机械不会以任何形式直接或间接从事或参与与安徽合力主营业务构成或可能构成直接或间接竞争的业务或活动;2、承诺并计划在2025年6月底前,按照合法程序采取有效措施(包括但不限于集团内部业务整合、资产剥离、股权转让等),优先考虑择机将好运机械整合进入安徽合力体系,彻底化解潜在的可能导致同业竞争的风险;3、上述承诺在本集团作为安徽合力控股股东且好运机械尚由本集团控股期间(好运机械整合进入安徽合力体系除外)内持续有效。	2022年10月9日	是	长期	是	不适用	不适用
	其他	安徽叉车集团有限责任公司	1、本公司将继续维持本公司及本公司控制的其他企业与安徽合力在业务范围、资产、客户、市场区域等方面的运营现状,充分保障安徽合力的独立性。并承诺本公司及本公司控制的其他企业在基于其各自运营现状发展时,避免在业务范围、资产、客户、市场区域等方面与安徽合力主营业务产生新增同业竞争。2、本公司控制的安徽好运机械有限公司经营范围包括特种设备制造、特种设备设计、特种设备销售和软件开发。主营业务系为安徽合力提供工业车辆整车代工生产,经营业务与安徽合力存在相同或相似内容,但不构成实质同业竞争。为避免潜在的同业竞争风	2022年7月5日	是	长期	是	不适用	不适用

		<p>险，本公司承诺于 2025 年 6 月底前按照合法程序采取有效措施（包括但不限于集团内部业务整合、资产剥离、股权转让等）化解可能导致同业竞争的风险，并减少相应的关联交易。3、本公司保证严格遵守法律、法规以及安徽合力章程等规定，不利用控股地位谋取不当利益，不损害安徽合力和其他股东的合法利益。4、对于本公司及控制企业与安徽合力及其控制企业之间必要的关联交易，本公司将尽量予以减少和规范，对于无法避免或因合理原因而发生的关联交易，本公司将遵循市场化定价原则和公允价格进行公平操作，督促安徽合力根据有关法律法规规定和监管规则严格履行相关的审议程序和信息披露程序，保证不通过关联交易损害安徽合力中小股东的合法权益。5、本公司及本公司控制的其他企业违反本承诺函的任何一项承诺给安徽合力造成损失的，本公司将依法及时予以赔偿。6、本函一经签署即发生法律效力，在本公司控制安徽合力及其下属公司期间，本承诺函持续有效。</p>						
其他	安徽叉车集团有限责任公司	<p>1、本公司不越权干预公司管理活动，不侵占公司利益。2、本公司切实履行公司制定的有关填补回报的相关措施以及有关填补回报措施的承诺。若违反该等承诺并给公司或投资者造成损失的，愿意依法承担对公司或投资者的补偿责任。3、自本承诺出具日至公司本次发行实施完毕前，若中国证监会或证券交易所作出关于填补回报措施及其承诺相关的新的监管规定，且上述承诺不能满足中国证监会或证券交易所该等规定，届时本公司将按照最新规定出具补充承诺。</p>	2022 年 5 月 27 日	是	长期	是	不适用	不适用
其他承诺	董事高级管理人员	<p>1、本人承诺不无偿或以不公平条件向其他单位或者个人输送利益，也不采用其他方式损害公司利益。2、本人承诺对本人的职务消费行为进行约束。3、本人承诺不动用公司资产从事与履行职责无关的投资、消费活动。4、本人承诺由董事会或薪酬委员会制定的薪酬制度与公司填补回报措施的执行情况相挂钩。5、如果公司拟实施股权激励，本人承诺拟公布的股权激励计划的行权条件与公司填补回报措施的执行情况相挂钩。6、本人承诺，自本承诺出具日至公司本次发行实施完毕前，若中国证监会或证券交易所作出关于填补被摊薄即期回报措施及其承诺的其他新的监管规定，且上述承诺不能满足中国证监会或证券交易所规定的，本人承诺将按照中</p>	2022 年 5 月 27 日	是	长期	是	不适用	不适用

		国证监会或证券交易所的最新规定作出承诺。7、若违反上述承诺或拒不履行上述承诺，并给公司或者投资者造成损失的，本人愿意依法承担对公司或者投资者的补偿责任。							
--	--	--	--	--	--	--	--	--	--

**(二)公司资产或项目存在盈利预测，且报告期仍处在盈利预测期间，公司就资产或项目**

**是否达到原盈利预测及其原因作出说明**

已达到  未达到  不适用

**(三)业绩承诺的完成情况及其对商誉减值测试的影响**

适用  不适用

**二、报告期内控股股东及其他关联方非经营性占用资金情况**

适用  不适用

**三、违规担保情况**

适用  不适用

**四、公司董事会对会计师事务所“非标准意见审计报告”的说明**

适用  不适用

**五、公司对会计政策、会计估计变更或重大会计差错更正原因和影响的分析说明**

**(一) 公司对会计政策、会计估计变更原因及影响的分析说明**

适用  不适用

执行《企业会计准则解释第 16 号》中“关于单项交易产生的资产和负债相关的递延所得税不适用初始确认豁免的会计处理”

2022 年 11 月 30 日，财政部发布了《企业会计准则解释第 16 号》（财会[2022]31 号，以下简称解释 16 号），其中“关于单项交易产生的资产和负债相关的递延所得税不适用初始确认豁免的会计处理”内容自 2023 年 1 月 1 日起施行。

本公司于 2023 年 1 月 1 日执行解释 16 号的该项规定，对于在首次施行解释 16 号的财务报表列报最早期间的期初（即 2022 年 1 月 1 日）至 2023 年 1 月 1 日之间发生的适用解释 16 号的单项交易，本公司按照解释 16 号的规定进行调整。对于 2022

年 1 月 1 日因适用解释 16 号的单项交易而确认的租赁负债和使用权资产，产生应纳税暂时性差异和可抵扣暂时性差异的，本公司按照解释 16 号和《企业会计准则第 18 号——所得税》的规定，将累积影响数调整 2022 年 1 月 1 日的留存收益及其他相关财务报表项目。

因执行该项会计处理规定，本公司追溯调整了 2022 年 1 月 1 日合并财务报表的递延所得税资产-573,672.28 元、递延所得税负债 24,195.93 元，相关调整对本公司合并财务报表中归属于母公司股东权益的影响金额为-161,011.55 元，其中未分配利润为-161,011.55 元；对少数股东权益的影响金额为-436,856.66 元。对本公司母公司财务报表无相关影响。

同时，本公司对 2022 年度合并比较财务报表及母公司比较财务报表的相关项目追溯调整如下：

受影响的报表项目	2022 年 12 月 31 日/2022 年度（合并）		2022 年 12 月 31 日/2022 年度（母公司）	
	调整前	调整后	调整前	调整后
递延所得税资产	48,115,606.00	45,362,630.39		
递延所得税负债	2,100,858.41	984,431.02		
未分配利润	4,614,742,644.58	4,614,149,680.51		
少数股东权益	642,444,192.58	641,395,102.88		
所得税费用	139,603,212.25	140,641,892.26		
少数股东损益	123,374,052.64	122,767,325.15		

## （二）公司对重大会计差错更正原因及影响的分析说明

适用 不适用

## （三）与前任会计师事务所进行的沟通情况

适用 不适用

## （四）审批程序及其他说明

适用 不适用

经公司第十届董事会第三十四次会议审议通过了《关于公司会计政策变更的议案》，根据财政部 2022 年 11 月 30 日发布的《企业会计准则解释第 16 号》（财会[2022]31 号，以下简称解释 16 号），其中“关于单项交易产生的资产和负债相关的递延所得税不适用初始确认豁免的会计处理”内容自 2023 年 1 月 1 日起施行。根据

新旧政策衔接相关规定，对于在首次施行解释 16 号的财务报表列报最早期间的期初（即 2022 年 1 月 1 日）至 2023 年 1 月 1 日之间发生的适用解释 16 号的单项交易，按照解释 16 号的规定进行调整。

## 六、聘任、解聘会计师事务所情况

单位：万元 币种：人民币

	现聘任
境内会计师事务所名称	容诚会计师事务所(特殊普通合伙)
境内会计师事务所报酬	79.5
境内会计师事务所审计年限	26 年
境内会计师事务所注册会计师姓名	卢珍、董建芳、方子健
境内会计师事务所注册会计师审计服务的累计年限	2 年

	名称	报酬
内部控制审计会计师事务所	容诚会计师事务所(特殊普通合伙)	20

聘任、解聘会计师事务所的情况说明

适用 不适用

审计期间改聘会计师事务所的情况说明

适用 不适用

审计费用较上一年度下降 20%以上（含 20%）的情况说明

适用 不适用

## 七、面临退市风险的情况

(一) 导致退市风险警示的原因

适用 不适用

(二) 公司拟采取的应对措施

适用 不适用

(三) 面临终止上市的情况和原因

适用 不适用

## 八、破产重整相关事项

适用 不适用

## 九、重大诉讼、仲裁事项

本年度公司有重大诉讼、仲裁事项  本年度公司无重大诉讼、仲裁事项

## 十、上市公司及其董事、监事、高级管理人员、控股股东、实际控制人涉嫌违法违规、受到处罚及整改情况

适用  不适用

## 十一、报告期内公司及其控股股东、实际控制人诚信状况的说明

适用  不适用

## 十二、重大关联交易

### (一)与日常经营相关的关联交易

#### 1、已在临时公告披露且后续实施无进展或变化的事项

适用  不适用

#### 2、已在临时公告披露，但有后续实施的进展或变化的事项

适用  不适用

#### 3、临时公告未披露的事项

适用  不适用

单位:万元 币种:人民币

关联交易方	关联关系	关联交易类型	关联交易内容	关联交易定价原则	关联交易金额	占同类交易金额的比例(%)	关联交易结算方式
合泰融资	母公司的控股子公司	销售商品	叉车	市价	39,751.65	2.28	现金
好运机械	母公司的控股子公司	销售商品	叉车及配件等	市价	39,000.07	2.23	现金
采埃孚合力	合营公司	销售商品	叉车及配件等	市价	17,757.61	1.02	现金
永恒力合力及其子公司	合营公司	销售商品	叉车及配件等	市价	7,957.68	0.46	现金
合肥和安	母公司的控股子公司	销售商品	叉车及配件等	市价	1,315.83	0.08	现金
安庆联动	母公司的控股子公司	销售商品	叉车及配件等	市价	727.28	0.04	现金
安鑫货叉	母公司的控股子公司	销售商品	叉车及配件等	市价	136.34	0.01	现金
加力股份	其他	销售商品	配件	市价	71.68	0.004	现金



合力饰件	其他	销售商品	配件	市价	17.60	0.001	现金
叉车集团	母公司	销售商品	配件	市价	11.12	0.001	现金
英科智控	其他	销售商品	叉车及配件等	市价	4.46	0.0003	现金
皖新电机	其他	销售商品	配件	市价	3.87	0.0002	现金
兴业运输	其他	销售商品	配件	市价	2.45	0.0001	现金
和安机电	母公司的全资子公司	销售商品	配件	市价	2.21	0.0001	现金
合力兴业	母公司的全资子公司	销售商品	配件	市价	0.08	0.000005	现金
好运机械	母公司的控股子公司	购买商品	叉车及配件等	市价	134,237.97	8.67	现金
合肥和安	母公司的控股子公司	购买商品	配件	市价	53,277.59	3.44	现金
鹏成科技	联营公司	购买商品	配件	市价	31,103.95	2.01	现金
采埃孚合力	合营公司	购买商品	配件	市价	24,593.20	1.59	现金
安庆联动	母公司的控股子公司	购买商品	配件	市价	18,052.34	1.17	现金
安鑫货叉	母公司的控股子公司	购买商品	配件	市价	16,526.97	1.07	现金
皖新电机	其他	购买商品	配件	市价	9,921.39	0.64	现金
加力股份	其他	购买商品	配件	市价	8,605.04	0.56	现金
合力饰件	其他	购买商品	配件	市价	1,398.40	0.09	现金
英科智控	其他	购买商品	配件	市价	659.23	0.04	现金
永恒力合力及其子公司	合营公司	购买商品	配件	市价	478.91	0.03	现金
兴业运输	其他	接受劳务	运费	市价	2,622.66	57.72	现金
合力兴业	母公司的全资子公司	接受劳务	劳务	市价	672.82	14.81	现金
和安机电	母公司的全资子公司	接受劳务	服务	市价	663.80	14.61	现金
合泰融资	母公司的控股子公司	接受劳务	服务	市价	577.10	12.70	现金
叉车集团	母公司	接受劳务	服务	市价	7.70	0.16	现金
永恒力合力及其子公司	合营公司	租入租出	叉车租赁	市价	364.71	62.81	现金
合泰融资	母公司的控股子公司	租入租出	叉车租赁	市价	27.47	4.73	现金
叉车集团	母公司	租入租出	房屋租赁	市价	21.19	3.65	现金
和安机电	母公司的全资子公司	租入租出	房屋租赁	市价	77.49	13.35	现金
采埃孚合力	合营公司	租入租出	房屋租赁	市价	37.02	6.38	现金
合力饰件	其他	租入租出	房屋租赁	市价	34.28	5.90	现金
皖新电机	其他	租入租出	房屋租赁	市价	18.50	3.19	现金
合计				/	410,739.66	/	/
大额销货退回的详细情况	公司无大额销货退回的情况。						
关联交易的说明	公司日常关联交易均是在正常的生产经营和购销活动中产生，其定价政策和定价依据公平、公正，交易公允，信息披露充分，没有损害公司利益，不会对公司独						

立性产生影响。本报告期公司以同一控制下企业合并方式合并和鼎机电，和鼎机电2022年关联交易及应收应付未进行披露，2023年度关联交易金额合并抵消。

## (二) 资产或股权收购、出售发生的关联交易

### 1、已在临时公告披露且后续实施无进展或变化的事项

适用  不适用

事项概述	查询索引
公司以现金方式收购公司控股股东叉车集团的全资子公司安徽和安机电有限公司持有的和鼎机电 59.9966% 股权。	www.sse.com.cn

### 2、已在临时公告披露，但有后续实施的进展或变化的事项

适用  不适用

### 3、临时公告未披露的事项

适用  不适用

### 4、涉及业绩约定的，应当披露报告期内的业绩实现情况

适用  不适用

## (三) 共同对外投资的重大关联交易

### 1、已在临时公告披露且后续实施无进展或变化的事项

适用  不适用

### 2、已在临时公告披露，但有后续实施的进展或变化的事项

适用  不适用

### 3、临时公告未披露的事项

适用  不适用

## (四) 关联债权债务往来

### 1、已在临时公告披露且后续实施无进展或变化的事项

适用  不适用

### 2、已在临时公告披露，但有后续实施的进展或变化的事项

适用  不适用

### 3、临时公告未披露的事项

适用  不适用

单位：万元 币种：人民币

关联方	关联关系	向关联方提供资金		
		期初余额	发生额	期末余额
安徽好运机械有限公司	母公司的控股子公司	3,509.47	44,053.71	4,239.65
安徽合泰融资租赁有限公司	母公司的控股子公司	4,212.98	44,970.52	8,860.39

安庆联动属具股份有限公司	母公司的控股子公司	52.02	821.83	36.80
合肥和安机械制造有限公司	母公司的控股子公司	142.71	1,488.98	62.13
安徽安鑫货叉有限公司	母公司的控股子公司	2.86	152.25	0.00
安徽和安机电有限公司	母公司的全资子公司	0.05	2.49	0.00
安徽叉车集团有限责任公司	母公司	0.17	22.18	9.61
安徽叉车集团合力兴业有限公司	母公司的控股子公司		0.75	0.75
合计		7,920.26	91,512.71	13,209.33
关联债权债务形成原因		日常经营性往来中产生的金额。		
关联债权债务对公司的影响	公司关联债权债务均为日常经营性往来中产生的应收及预付款项，对公司经营成果及状况不构成影响。			

### (五) 公司与存在关联关系的财务公司、公司控股财务公司与关联方之间的金融业务

适用 不适用

### (六) 其他

适用 不适用

如附注七、48.“长期应付款”所述，依据公司与叉车集团签订的《国有资本经营预算资金使用协议》约定，本年度共计支付叉车集团专项项目建设款利息 12,500.00 万元。

## 十三、重大合同及其履行情况

### (一) 托管、承包、租赁事项

#### 1、托管情况

适用 不适用

#### 2、承包情况

适用 不适用

#### 3、租赁情况

适用 不适用

### (二) 担保情况

适用 不适用

单位：万元 币种：人民币

公司对外担保情况（不包括对子公司的担保）													
担保方	担保方与上市公司的关系	被担保方	担保金额	担保发生日期（协议签署日）	担保起始日	担保到期日	担保类型	担保是否已经履行完毕	担保是否逾期	担保逾期金额	反担保情况	是否为关联方担保	关联关系

安徽合力股份有限公司	公司本部	永恒力合力工业车辆租赁有限公司	1,263.52	2016/11/22	2016/11/22	2024/3/1	连带责任保证	否	否	0	是	是	合营企业
安徽合力股份有限公司	公司本部	永恒力合力工业车辆租赁有限公司	1,000.00	2020/1/1	2020/1/1	2024/12/31	连带责任保证	否	否	0	是	是	合营企业
安徽合力股份有限公司	公司本部	永恒力合力工业车辆租赁有限公司	0.00	2022/8/18	2022/8/18	每笔贷款的到期日	连带责任担保	否	否	0	是	是	合营企业
安徽合力股份有限公司	公司本部	永恒力合力工业车辆租赁有限公司	0.00	2022/8/11	2022/8/11	2026/5/16	连带责任担保	否	否	0	是	是	合营公司
安徽合力股份有限公司	公司本部	融资租赁客户回购担保	36,822.64				连带责任担保	否	是	378.09	否	否	
报告期内担保发生额合计（不包括对子公司的担保）										69,400.88			
报告期末担保余额合计（A）（不包括对子公司的担保）										39,086.16			
公司及其子公司对子公司的担保情况													
报告期内对子公司担保发生额合计										0.00			
报告期末对子公司担保余额合计（B）										0.00			
公司担保总额情况（包括对子公司的担保）													
担保总额（A+B）										39,086.16			
担保总额占公司净资产的比例（%）										5.04			
其中：													
为股东、实际控制人及其关联方提供担保的金额（C）										2,263.52			
直接或间接为资产负债率超过70%的被担保对象提供的债务担保金额（D）										0.00			
担保总额超过净资产50%部分的金额（E）										0.00			
上述三项担保金额合计（C+D+E）										2,263.52			
未到期担保可能承担连带清偿责任说明										不适用			
担保情况说明		上述担保事项符合《上海证券交易所股票上市规则》（2023年8月修订）、中国证券监督管理委员会公告[2022]26号——《上市公司监管指引第8号——上市公司资金往来、对外担保的监管要求》及《公司章程》的相关规定。											

### （三）委托他人进行现金资产管理的情况

#### 1. 委托理财情况

##### （1）委托理财总体情况

√适用 □不适用

单位：万元 币种：人民币

类型	资金来源	发生额	未到期余额	逾期未收回金额
银行理财产品	自有资金	500,000.00	405,098.00	0.00

##### 其他情况

√适用 □不适用

根据 2022 年股东大会审议通过的《关于公司自有资金购买银行理财产品额度调增的议案》，公司将使用自有资金购买理财产品的额度由人民币 30 亿元调增至人民币 50 亿元，在额度内循环购买银行理财产品，报告期末理财余额 40.51 亿元，逾期未收回金额 0.00 元。

**(2) 单项委托理财情况**

适用 不适用

**其他情况**

适用 不适用

**(3) 委托理财减值准备**

适用 不适用

**2. 委托贷款情况**

**(1) 委托贷款总体情况**

适用 不适用

**其他情况**

适用 不适用

**(2) 单项委托贷款情况**

适用 不适用

**其他情况**

适用 不适用

**(3) 委托贷款减值准备**

适用 不适用

**3. 其他情况**

适用 不适用

**(四) 其他重大合同**

适用 不适用

**十四、募集资金使用进展说明**

适用 不适用

**(一) 募集资金整体使用情况**

适用 不适用

单位：万元 币种：人民币

募集资金来源	募集资金到位时间	募集资金总额	其中：超募资金金额	扣除发行费用后募集资金净额	募集资金承诺投资总额	调整后募集资金承诺投资总额 (1)	截至报告期末累计投入募集资金总额 (2)	截至报告期末累计投入进度 (%) (3) = (2)/(1)	本年度投入金额 (4)	本年度投入金额占比 (%) (5) = (4)/(1)	变更用途的募集资金总额
发行可转换债券	2022年12月19日	204,750.50	/	204,317.77	204,317.77	204,317.77	72,183.39	35.32	48,518.84	23.75	/

## (二) 募投项目明细

√适用 □不适用

单位：万元 币种：人民币

项目名称	项目性质	是否涉及变更投向	募集资金来源	募集资金到位时间	是否使用超募资金	项目募集资金承诺投资总额	调整后募集资金投资总额 (1)	本年投入金额	截至报告期末累计投入募集资金总额 (2)	截至报告期末累计投入进度 (%) (3) = (2)/(1)	项目达到预定可使用状态日期	是否已结项	投入进度是否符合计划的进度	投入进度未达计划的原因	本年实现的效益	本项目已实现的效益或者研发成果	项目可行性是否发生重大变化, 如是, 请具体情况	节余金额
新能源电动托盘车、堆垛车整机及关键零部件制造建设项目	生产建设	否	发行可转换债券	2022年12月19日	否	18,567.22	18,567.22	3,045.01	5,187.09	27.94	不适用	否	是	募集资金投资项目实施的客观情况	不适用	不适用	否	不适用
工业车辆离散型制造智能工厂建设项目	生产建设	否	发行可转换债券	2022年12月19日	否	20,776.67	20,776.67	4,857.54	8,791.99	42.32	不适用	否	是	募集资金投资项目实施的客观情况	不适用	不适用	否	不适用
衡阳合力工业车辆有限公司扩建及智能制造南方基地项目	生产建设	否	发行可转换债券	2022年12月19日	否	48,000.00	48,000.00	5,842.36	16,184.05	33.72	不适用	否	是	/	不适用	不适用	否	不适用
合力(六安)高端铸件及深加工研发制造基地项目	生产建设	否	发行可转换债券	2022年12月19日	否	65,000.00	65,000.00	25,431.92	31,039.23	47.75	不适用	否	是	/	不适用	不适用	否	不适用
蚌埠液力机械有限公司扩建及智能制造基地建设	生产建设	否	发行可转换债券	2022年12月19日	否	51,973.88	51,973.88	9,342.01	10,981.03	21.13	不适用	否	是	/	不适用	不适用	否	不适用

## (三) 报告期内募投变更或终止情况

□适用 √不适用

**(四) 报告期内募集资金使用的其他情况**

## 1、募集资金投资项目先期投入及置换情况

√适用 □不适用

募集资金投资项目在募集资金实际到位之前已由公司以自筹资金先行投入，截至2022年12月19日止，公司以自筹资金预先投入募集资金投资项目的实际投资金额为23,664.55万元，其中新能源电动托盘车、堆垛车整机及关键零部件制造建设项目2,142.08万元，工业车辆离散型制造智能工厂建设项目3,934.45万元，衡阳合力工业车辆有限公司扩建及智能制造南方基地项目10,341.69万元，合力（六安）高端铸件及深加工研发制造基地项目5,607.31万元，蚌埠液力机械有限公司扩建及智能制造基地建设项目1,639.02万元。

## 2、用闲置募集资金暂时补充流动资金情况

□适用 √不适用

## 3、对闲置募集资金进行现金管理，投资相关产品情况

√适用 □不适用

单位：万元 币种：人民币

董事会审议日期	募集资金用于现金管理的有效审议额度	起始日期	结束日期	报告期末现金管理余额	期间最高余额是否超出授权额度
2023年1月18日	165,000.00	2023年1月19日	2024年1月18日	131,000.00	否

## 4、用超募资金永久补充流动资金或归还银行贷款情况

□适用 √不适用

## 5、其他

□适用 √不适用

**十五、其他对投资者作出价值判断和投资决策有重大影响的重大事项的说明**

□适用 √不适用

## 第七节 股份变动及股东情况

### 一、股本变动情况

#### (一) 股份变动情况表

##### 1、股份变动情况表

单位：股

	本次变动前		本次变动增减(+, -)					本次变动后	
	数量	比例 (%)	发行新股	送股	公积金转股	其他	小计	数量	比例 (%)
一、有限售条件股份									
1、国家持股									
2、国有法人持股									
3、其他内资持股									
其中：境内非国有法人持股									
境内自然人持股									
4、外资持股									
其中：境外法人持股									
境外自然人持股									
二、无限售条件流通股份									
1、人民币普通股	740,180,802	100				27,328	27,328	740,208,130	100
2、境内上市的外资股									
3、境外上市的外资股									
4、其他									
三、股份总数	740,180,802	100				27,328	27,328	740,208,130	100

##### 2、股份变动情况说明

√适用 □不适用

根据有关规定和《安徽合力股份有限公司公开发行可转换公司债券募集说明书》的约定，公司发行的“合力转债”自2023年6月19日起可转换为本公司股份，具体内容详见公司于2023年6月14日在上海证券交易所（www.sse.com.cn）披露的《安徽合力股份有限公司关于“合力转债”开始转股的公告》（公告编号：临2023-029）。自2023年6月19日至2023年12月31日期间，共有人民币383,000.00元“合力转债”转为本公司A股股票，转股股数为27,328股，占可转债转股前公司已发行股份总额的0.00369%，具体内容详见公司于2024年1月3日在上海证券交易所



(www.sse.com.cn)披露的《安徽合力股份有限公司关于“合力转债”转股结果暨股份变动公告》(公告编号:临 2024-001)本次可转债转股后,公司股本结构变为 740,208,130 股。

### 3、股份变动对最近一年和最近一期每股收益、每股净资产等财务指标的影响(如有)

适用 不适用

### 4、公司认为必要或证券监管机构要求披露的其他内容

适用 不适用

### (二)限售股份变动情况

适用 不适用

## 二、 证券发行与上市情况

### (一)截至报告期内证券发行情况

适用 不适用

单位:股 币种:人民币

股票及其衍生证券的种类	发行日期	发行价格(或利率)	发行数量	上市日期	获准上市交易数量	交易终止日期
可转换公司债券、分离交易可转债						
可转换公司债券	2022年12月13日	100元/张	20,475,050张	2023年1月6日	20,475,050张	2028年12月12日

截至报告期内证券发行情况的说明(存续期内利率不同的债券,请分别说明):

适用 不适用

经中国证券监督管理委员会《关于核准安徽合力股份有限公司公开发行可转换公司债券的批复》(证监许可〔2022〕2887号)核准,公司于2022年12月13日公开发行了20,475,050张可转换公司债券,每张面值100元,发行总额204,750.50万元。

经上交所自律监管决定书〔2022〕364号文同意,公司204,750.50万元可转换公司债券已于2023年1月6日起在上交所挂牌交易,债券简称“合力转债”,债券代码“110091”。

### (二)公司股份总数及股东结构变动及公司资产和负债结构的变动情况

适用 不适用

## (三) 现存的内部职工股情况

□适用 √不适用

## 三、 股东和实际控制人情况

## (一) 股东总数

截至报告期末普通股股东总数(户)	20,825
年度报告披露日前上一月末的普通股股东总数(户)	20,749

## (二) 截至报告期末前十名股东、前十名流通股东(或无限售条件股东)持股情况表

单位:股

前十名股东持股情况(不含通过转融通出借股份)							
股东名称 (全称)	报告期内增 减	期末持股数 量	比例 (%)	持有有 限售条 件股份 数量	质押、标记 或冻结情况		股东 性质
					股份 状态	数量	
安徽叉车集团有限责任公司	0.00	288,448,475	38.97	0	无	0	国有 法人
香港中央结算有限公司	32,836,160	33,247,745	4.49	0	无	0	其他
中国人寿保险股份有限公司—传统—普通保险产品—005L—CT001 沪	13,127,257	13,127,257	1.77	0	无	0	其他
UBS AG	7,321,806	12,870,333	1.74	0	无	0	其他
北京源峰私募基金管理合伙企业(有限合伙)—源峰价值私募证券投资基金	9,374,282	9,374,282	1.27	0	无	0	其他
中国工商银行股份有限公司—融通中国风1号灵活配置混合型证券投资基金	7,770,220	7,770,220	1.05	0	无	0	其他
景顺长城基金—中国人寿保险股份有限公司—分红险—景顺长城基金国寿股份均衡股票型组合单一资产管理计划(可供出售)	3,469,820	7,056,397	0.95	0	无	0	其他
广发基金—农业银行—广发中证金融资产管理计划	-800.00	6,031,390	0.81	0	无	0	其他
中国银行股份有限公司—景顺长城核心中景一年持有期混合型证券投资基金	6,000,011	6,000,011	0.81	0	无	0	其他
中国银行股份有限公司—鹏华汇智优选混合型证券投资基金	5,732,700	5,732,700	0.77	0	无	0	其他
前十名无限售条件股东持股情况							
股东名称				股份种类及数量			

	持有无限售条件流通股的数量	种类	数量
安徽叉车集团有限责任公司	288,448,475	人民币普通股	288,448,475
香港中央结算有限公司	33,247,745	人民币普通股	33,247,745
中国人寿保险股份有限公司—传统—普通保险产品—005L—CT001 沪	13,127,257	人民币普通股	13,127,257
UBS AG	12,870,333	人民币普通股	12,870,333
北京源峰私募基金管理合伙企业（有限合伙）—源峰价值私募证券投资基金	9,374,282	人民币普通股	9,374,282
中国工商银行股份有限公司—融通中国风 1 号灵活配置混合型证券投资基金	7,770,220	人民币普通股	7,770,220
景顺长城基金—中国人寿保险股份有限公司—分红险—景顺长城基金国寿股份均衡股票型组合单一资产管理计划（可供出售）	7,056,397	人民币普通股	7,056,397
广发基金—农业银行—广发中证金融资产管理计划	6,031,390	人民币普通股	6,031,390
中国银行股份有限公司—景顺长城核心中景一年持有期混合型证券投资基金	6,000,011	人民币普通股	6,000,011
中国银行股份有限公司—鹏华汇智优选混合型证券投资基金	5,732,700	人民币普通股	5,732,700
上述股东关联关系或一致行动的说明	本公司控股股东安徽叉车集团有限责任公司与其他流通股股东间不存在关联关系或构成一致行动人。景顺长城基金—中国人寿保险股份有限公司—分红险—景顺长城基金国寿股份均衡股票型组合单一资产管理计划（可供出售）、中国银行股份有限公司—景顺长城核心中景一年持有期混合型证券投资基金同为景顺长城基金管理有限公司管理。除此之外，本公司未知其他股东间是否存在关联关系或构成一致行动人。		

前十名股东参与转融通业务出借股份情况

适用 不适用

前十名股东较上期发生变化

适用 不适用

前十名有限售条件股东持股数量及限售条件

适用 不适用

(三) 战略投资者或一般法人因配售新股成为前 10 名股东

适用 不适用

四、 控股股东及实际控制人情况

(一) 控股股东情况

1 法人

适用 不适用

名称	安徽叉车集团有限责任公司
单位负责人或法定代表人	杨安国
成立日期	1992-8-12
主要经营业务	叉车、牵引车、平台搬运车、手动托盘车、高空作业平台、堆高机、正面吊、装载机、工程机械、无人驾驶工业车辆、矿山起重运输机械及配件的制造与销售；铸锻件、热处理件、转向桥、驱动桥、油缸、变矩器及配件的制造与销售；金属材料、化工原料（不含危险品）、电子产品、电器机械、橡胶产品销售；智能搬运（系统）、自动化仓储物流项目集成及应用；机械行业科技咨询、信息服务；房屋、设备资产租赁。
报告期内控股和参股的其他境内外上市公司的股权情况	叉车集团控股子公司安庆联动属具股份有限公司为“新三板”挂牌公司。

## 2 自然人

适用 不适用

## 3 公司不存在控股股东情况的特别说明

适用 不适用

## 4 报告期内控股股东变更情况的说明

适用 不适用

## 5 公司与控股股东之间的产权及控制关系的方框图

适用 不适用



## (二) 实际控制人情况

### 1 法人

适用 不适用

名称	安徽省人民政府国有资产监督管理委员会
主要经营业务	国有资产监督管理等

### 2 自然人

适用 不适用

### 3 公司不存在实际控制人情况的特别说明

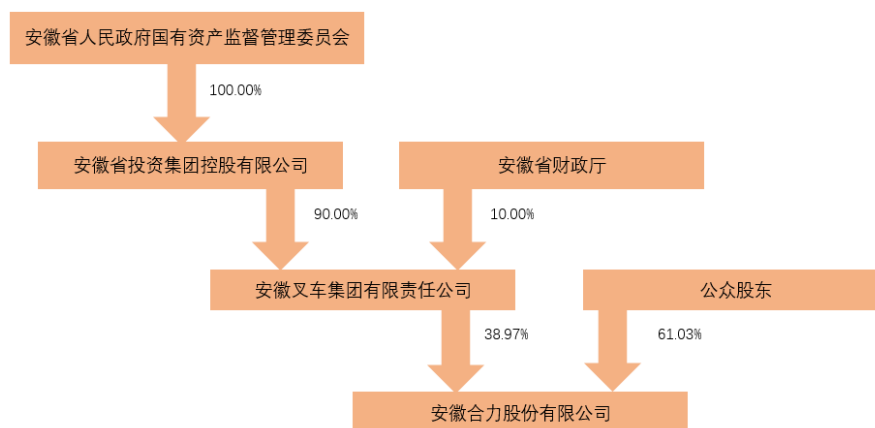
适用 不适用

## 4 报告期内公司控制权发生变更的情况说明

适用 不适用

## 5 公司与实际控制人之间的产权及控制关系的方框图

适用 不适用



## 6 实际控制人通过信托或其他资产管理方式控制公司

适用 不适用

## (三) 控股股东及实际控制人其他情况介绍

适用 不适用

## 五、 公司控股股东或第一大股东及其一致行动人累计质押股份数量占其所持公司股份数量比例达到 80%以上

适用 不适用

## 六、 其他持股在百分之十以上的法人股东

适用 不适用

## 七、 股份限制减持情况说明

适用 不适用

## 八、 股份回购在报告期的具体实施情况

适用 不适用

## 第八节 优先股相关情况

适用 不适用

## 第九节 债券相关情况

### 一、企业债券、公司债券和非金融企业债务融资工具

适用 不适用

### 二、可转换公司债券情况

适用 不适用

#### (一) 转债发行情况

适用 不适用

经中国证券监督管理委员会《关于核准安徽合力股份有限公司公开发行可转换公司债券的批复》（证监许可〔2022〕2887号）核准，公司于2022年12月13日公开发行了20,475,050张可转换公司债券，每张面值100元，发行总额204,750.50万元。

经上交所自律监管决定书〔2022〕364号文同意，公司204,750.50万元可转换公司债券已于2023年1月6日起在上交所挂牌交易，债券简称“合力转债”，债券代码“110091”。具体内容详见公司于2023年1月4日在上海证券交易所（www.sse.com.cn）披露的《安徽合力公开发行可转换公司债券上市公告书》。

#### (二) 报告期转债持有人及担保人情况

适用 不适用

可转换公司债券名称	合力转债	
期末转债持有人数	8,551	
本公司转债的担保人	无	
前十名转债持有人情况如下：		
可转换公司债券持有人名称	期末持债数量（元）	持有比例（%）
安徽叉车集团有限责任公司	597,848,000	29.20
泰康资产—建设银行—泰康资产—稳定收益资产管理产品	89,722,000	4.38
中国农业银行股份有限公司—鹏华可转债债券型证券投资基金	80,814,000	3.95
中国农业银行股份有限公司—南方希元可转债债券型证券投资基金	67,696,000	3.31
中国银行股份有限公司—南方昌元可转债债券型证券投资基金	56,957,000	2.78
招商证券资管—和谐健康保险股份有限公司—万能产品—招商资管安赢202203号单一资产管理计划	55,319,000	2.70
中国工商银行股份有限公司—南方广利回报债券型证券投资基金	46,610,000	2.28
兴业银行股份有限公司—天弘多元收益债券型证券投资基金	36,534,000	1.78
中国银河证券股份有限公司	32,157,000	1.57
中国建设银行股份有限公司—华商信用增强债券型证券投资基金	31,998,000	1.56

**(三) 报告期转债变动情况**

√适用 □不适用

单位:元 币种:人民币

可转换公司债券名称	本次变动前	本次变动增减			本次变动后
		转股	赎回	回售	
合力转债	2,047,505,000	383,000			2,047,122,000

**报告期转债累计转股情况**

√适用 □不适用

可转换公司债券名称	合力转债
报告期转股额(元)	383,000
报告期转股数(股)	27,328
累计转股数(股)	27,328
累计转股数占转股前公司已发行股份总数(%)	0.00369
尚未转股额(元)	2,047,122,000
未转股转债占转债发行总量比例(%)	99.98129

**(四) 转股价格历次调整情况**

√适用 □不适用

单位:元 币种:人民币

可转换公司债券名称				
转股价格调整日	调整后转股价格	披露时间	披露媒体	转股价格调整说明
2023年6月16日	14.00	2023年6月9日	上海证券交易所、 证券时报	因公司2022年度派送现金红利,公司可转债转股价格需相应进行调整。
截至本报告期末最新转股价格				14.00

**(五) 公司的负债情况、资信变化情况及在未来年度还债的现金安排**

□适用 √不适用

**(六) 转债其他情况说明**

√适用 □不适用

关于“合力转债”募集资金的使用情况及募投项目的进展情况,详见本公司同日于上海证券交易所(www.sse.com.cn)披露的《安徽合力股份有限公司2023年度募集资金存放与实际使用情况的专项报告》。



## 第十节 财务报告

### 一、 审计报告

√适用 □不适用

### 审计报告

容诚审字[2024]230Z0362 号

安徽合力股份有限公司全体股东：

#### 一、 审计意见

我们审计了安徽合力股份有限公司（以下简称安徽合力）财务报表，包括 2023 年 12 月 31 日的合并及母公司资产负债表，2023 年度的合并及母公司利润表、合并及母公司现金流量表、合并及母公司所有者权益变动表以及相关财务报表附注。

我们认为，后附的财务报表在所有重大方面按照企业会计准则的规定编制，公允反映了安徽合力 2023 年 12 月 31 日的合并及母公司财务状况以及 2023 年度的合并及母公司经营成果和现金流量。

#### 二、 形成审计意见的基础

我们按照中国注册会计师审计准则的规定执行了审计工作。审计报告的“注册会计师对财务报表审计的责任”部分进一步阐述了我们在这些准则下的责任。按照中国注册会计师职业道德守则，我们独立于安徽合力，并履行了职业道德方面的其他责任。我们相信，我们获取的审计证据是充分、适当的，为发表审计意见提供了基础。

#### 三、 关键审计事项

关键审计事项是我们根据职业判断，认为对本期财务报表审计最为重要的事项。这些事项的应对以对财务报表整体进行审计并形成审计意见为背景，我们不对这些事项单独发表意见。

##### （一） 合并财务报表范围认定

##### 1、 事项描述

参见财务报表附注十、在其他主体中的权益1. 在子公司中的权益。截止2023年12月31日，安徽合力纳入合并范围的子公司中有13家子公司持股比例低于50.00%，其中：安徽合力直接持股11家公司的股权比例为35.00%、1家公司的股权比例为30.00%、1家公司的股权比例为42.00%。因安徽合力直接持有前述公司的股权比例相对较低，且合并财务报表范围认定是否恰当直接影响财务报表使用者的投资决策，因此我们将合并

范围认定确定为关键审计事项。

## 2、审计应对

我们对合并财务报表范围认定实施的相关程序包括：

- (1) 了解并测试安徽合力投资业务循环的内部控制。
- (2) 索取安徽合力股权结构图，检查股权结构图信息和账面记录信息是否一致。
- (3) 检查被投资单位的工商信息及公司章程，检查安徽合力的持股比例及表决权情况。
- (4) 检查安徽合力同子公司其他股东签订的股权托管协议，并检查各子公司的生产经营决策流程，判断安徽合力是否实际控制。
- (5) 检查被投资单位公司章程，了解公司董事会成员构成，和公司股东会、董事会决策情况，检查相关决议文件。

通过执行以上程序，我们认为安徽合力合并财务报表范围的认定是恰当的。

## (二) 应收账款减值

### 1、事项描述

参见财务报表附注三、重要会计政策及会计估计 11. 金融工具，五、合并财务报表项目注释 4. 应收账款。

截止2023年12月31日，安徽合力应收账款余额213,653.90万元，应收账款坏账准备余额9,222.44万元，坏账准备计提比例占应收账款余额比例为4.32%。由于应收账款余额重大、坏账准备的评估很大程度上涉及管理层判断，且应收账款如若无法收回对财务报表影响较大，因此我们将应收账款减值确定为关键审计事项。

## 2、审计应对

我们对应收账款减值实施的相关程序包括：

- (1) 了解管理层与授信审批、账款回收和应收账款坏账准备计提相关的关键财务报告内部控制，并评价相关内部控制设计和运行的有效性。
- (2) 分析管理层有关应收账款坏账准备会计估计的合理性，包括确定应收账款组合的依据、坏账准备的计提比例、单项计提坏账准备的判断等。
- (3) 获取坏账准备计算表，分析检查应收账款组合、账龄划分及坏账计提的合理性和准确性：

①根据抽样原则，检查与应收账款余额相关的销售发票、发运单，评价按账龄组合计提坏账准备的应收账款的账龄区间划分是否恰当；

②获取管理层关于个别认定的相关资料，根据全查原则，对单项计提坏账准备的应收账款进行全面分析，复核管理层针对个别认定应收账款所预计的未来现金流量现值的恰当性；

③选取大额长账龄及超信用期客户，了解其信用状况、经营状况及偿债能力等，根据欠款原因评价其坏账准备计提是否充分；

④执行应收账款函证程序，并检查资产负债表日后的客户回款情况。

通过执行以上程序，我们认为安徽合力应收账款坏账准备的计提金额是恰当的。

#### 四、其他信息

安徽合力管理层(以下简称管理层)对其他信息负责。其他信息包括安徽合力 2023 年度报告中涵盖的信息，但不包括财务报表和我们的审计报告。

我们对财务报表发表的审计意见不涵盖其他信息，我们也不对其他信息发表任何形式的鉴证结论。

结合我们对财务报表的审计，我们的责任是阅读其他信息，在此过程中，考虑其他信息是否与财务报表或我们在审计过程中了解到的情况存在重大不一致或者似乎存在重大错报。

基于我们已执行的工作，如果我们确定其他信息存在重大错报，我们应当报告该事实。在这方面，我们无任何事项需要报告。

#### 五、管理层和治理层对财务报表的责任

安徽合力管理层(以下简称管理层)负责按照企业会计准则的规定编制财务报表，使其实现公允反映，并设计、执行和维护必要的内部控制，以使财务报表不存在由于舞弊或错误导致的重大错报。

在编制财务报表时，管理层负责评估安徽合力的持续经营能力，披露与持续经营相关的事项(如适用)，并运用持续经营假设，除非管理层计划清算安徽合力、终止运营或别无其他现实的选择。

治理层负责监督安徽合力的财务报告过程。

#### 六、注册会计师对财务报表审计的责任

我们的目标是对财务报表整体是否不存在由于舞弊或错误导致的重大错报获取合理保证，并出具包含审计意见的审计报告。合理保证是高水平的保证，但并不能保证按照审计准则执行的审计在某一重大错报存在时总能发现。错报可能由于舞弊或错误导致，如果合理预期错报单独或汇总起来可能影响财务报表使用者依据财务报表作

出的经济决策，则通常认为错报是重大的。

在按照审计准则执行审计工作的过程中，我们运用职业判断，并保持职业怀疑。同时，我们也执行以下工作：

(1) 识别和评估由于舞弊或错误导致的财务报表重大错报风险，设计和实施审计程序以应对这些风险，并获取充分、适当的审计证据，作为发表审计意见的基础。由于舞弊可能涉及串通、伪造、故意遗漏、虚假陈述或凌驾于内部控制之上，未能发现由于舞弊导致的重大错报的风险高于未能发现由于错误导致的重大错报的风险。

(2) 了解与审计相关的内部控制，以设计恰当的审计程序。

(3) 评价管理层选用会计政策的恰当性和作出会计估计及相关披露的合理性。

(4) 对管理层使用持续经营假设的恰当性得出结论。同时，根据获取的审计证据，就可能导致对安徽合力持续经营能力产生重大疑虑的事项或情况是否存在重大不确定性得出结论。如果我们得出结论认为存在重大不确定性，审计准则要求我们在审计报告中提请报表使用者注意财务报表中的相关披露；如果披露不充分，我们应当发表非无保留意见。我们的结论基于截至审计报告日可获得的信息。然而，未来的事项或情况可能导致安徽合力不能持续经营。

(5) 评价财务报表的总体列报、结构和内容，并评价财务报表是否公允反映相关交易和事项。

(6) 就安徽合力中实体或业务活动的财务信息获取充分、适当的审计证据，以对财务报表发表审计意见。我们负责指导、监督和执行集团审计，并对审计意见承担全部责任。

我们与治理层就计划的审计范围、时间安排和重大审计发现等事项进行沟通，包括沟通我们在审计中识别出的值得关注的内部控制缺陷。

我们还就已遵守与独立性相关的职业道德要求向治理层提供声明，并与治理层沟通可能被合理认为影响我们独立性的所有关系和其他事项，以及相关的防范措施（如适用）。

从与治理层沟通过的事项中，我们确定哪些事项对本期财务报表审计最为重要，因而构成关键审计事项。我们在审计报告中描述这些事项，除非法律法规禁止公开披露这些事项，或在极少数情形下，如果合理预期在审计报告中沟通某事项造成的负面后果超过在公众利益方面产生的益处，我们确定不应在审计报告中沟通该事项。

容诚会计师事务所  
(特殊普通合伙)

中国注册会计师(项目合伙人): 卢珍

中国注册会计师: 董建芳

中国·北京

中国注册会计师: 方子健

2024 年 4 月 8 日

## 二、 财务报表

### 合并资产负债表

2023 年 12 月 31 日

编制单位: 安徽合力股份有限公司

单位: 元 币种: 人民币

项目	附注	2023 年 12 月 31 日	2022 年 12 月 31 日
<b>流动资产:</b>			
货币资金	七、1	2,833,359,029.74	3,496,278,504.08
结算备付金			
拆出资金			
交易性金融资产	七、2	4,680,244,857.93	3,340,841,109.58
衍生金融资产			
应收票据	七、4	11,958,393.73	6,657,389.66
应收账款	七、5	2,045,776,638.17	1,535,365,875.87
应收款项融资	七、6	250,925,670.00	216,712,887.79
预付款项	七、7	85,095,983.51	212,799,398.32
应收保费			
应收分保账款			
应收分保合同准备金			
其他应收款	七、8	60,926,070.79	45,802,065.91
其中: 应收利息			
应收股利			
买入返售金融资产			
存货	七、9	2,284,720,230.62	2,176,963,416.48
合同资产			

持有待售资产			
一年内到期的非流动资产			
其他流动资产	七、13	127,718,371.83	86,918,971.35
流动资产合计		12,380,725,246.32	11,118,339,619.04
<b>非流动资产：</b>			
发放贷款和垫款			
债权投资		156,470,120.43	
其他债权投资			
长期应收款			
长期股权投资	七、17	452,966,459.14	402,677,601.11
其他权益工具投资	七、18	160,805,400.00	160,805,400.00
其他非流动金融资产			
投资性房地产	七、20	73,943,242.12	76,732,692.58
固定资产	七、21	2,076,994,164.03	2,102,700,674.21
在建工程	七、22	810,114,883.59	270,757,080.86
生产性生物资产			
油气资产			
使用权资产		107,971,179.53	103,263,554.69
无形资产	七、26	482,303,679.37	498,637,424.49
开发支出			
商誉	七、28		55,816,526.71
长期待摊费用	七、29	14,137,246.09	15,002,264.57
递延所得税资产	七、30	74,054,966.79	45,362,630.39
其他非流动资产	七、31	107,229,624.05	111,691,850.73
非流动资产合计		4,516,990,965.14	3,843,447,700.34
资产总计		16,897,716,211.46	14,961,787,319.38
<b>流动负债：</b>			
短期借款	七、32	530,162,777.78	537,155,694.43
向中央银行借款			
拆入资金			
交易性金融负债			
衍生金融负债			
应付票据	七、35	877,310,000.00	644,945,283.16
应付账款	七、36	2,138,768,202.39	1,894,074,329.54
预收款项	七、37		
合同负债	七、38	292,730,652.90	241,571,182.71
卖出回购金融资产款			
吸收存款及同业存放			
代理买卖证券款			
代理承销证券款			
应付职工薪酬	七、39	128,854,117.37	120,731,329.92
应交税费	七、40	118,804,177.32	90,810,712.86
其他应付款	七、41	119,492,755.31	104,987,807.54
其中：应付利息			193,375.47
应付股利		46,800.00	2,107,454.85
应付手续费及佣金			
应付分保账款			
持有待售负债			

一年内到期的非流动负债	七、43	590,182,417.05	334,716,231.73
其他流动负债	七、44	16,775,959.43	13,202,540.60
流动负债合计		4,813,081,059.55	3,982,195,112.49
<b>非流动负债：</b>			
保险合同准备金			
长期借款	七、45	1,507,700,000.00	1,500,000,000.00
应付债券		1,798,217,905.76	1,732,098,475.28
其中：优先股			
永续债			
租赁负债	七、47	67,265,805.69	65,632,914.00
长期应付款	七、48	199,947,433.59	77,072,146.27
长期应付职工薪酬			
预计负债			
递延收益	七、51	241,374,787.07	132,375,049.23
递延所得税负债		8,468,428.30	984,431.02
其他非流动负债			
非流动负债合计		3,822,974,360.41	3,508,163,015.80
负债合计		8,636,055,419.96	7,490,358,128.29
<b>所有者权益（或股东权益）：</b>			
实收资本（或股本）	七、53	740,208,130.00	740,180,802.00
其他权益工具		313,838,032.35	313,896,748.92
其中：优先股			
永续债			
资本公积	七、55	285,783,398.09	349,478,103.13
减：库存股			
其他综合收益	七、57	2,389,555.83	-2,509,732.21
专项储备		5,209,332.34	638,331.29
盈余公积	七、59	926,317,515.08	816,493,153.08
一般风险准备			
未分配利润	七、60	5,484,081,015.58	4,611,851,176.44
归属于母公司所有者权益（或股东权益）合计		7,757,826,979.27	6,830,028,582.65
少数股东权益		503,833,812.23	641,400,608.44
所有者权益（或股东权益）合计		8,261,660,791.50	7,471,429,191.09
负债和所有者权益（或股东权益）总计		16,897,716,211.46	14,961,787,319.38

公司负责人：杨安国

主管会计工作负责人：薛白

会计机构负责人：张红梅

### 母公司资产负债表

2023 年 12 月 31 日

编制单位：安徽合力股份有限公司

单位：元 币种：人民币

项目	附注	2023 年 12 月 31 日	2022 年 12 月 31 日
<b>流动资产：</b>			
货币资金		2,511,235,451.16	3,247,893,476.86

交易性金融资产		4,680,244,857.93	3,340,841,109.58
衍生金融资产			
应收票据		5,109,598.42	3,756,239.00
应收账款	十七、1	1,889,028,391.40	1,352,530,649.46
应收款项融资		183,759,021.94	167,813,593.49
预付款项		42,967,149.26	81,492,335.11
其他应收款	十七、2	4,097,696.33	6,583,154.56
其中：应收利息			
应收股利			
存货		901,803,230.59	808,851,297.73
合同资产			
持有待售资产			
一年内到期的非流动资产			
其他流动资产		43,510,990.65	36,013,126.09
流动资产合计		10,261,756,387.68	9,045,774,981.88
<b>非流动资产：</b>			
债权投资		156,470,120.43	
其他债权投资			
长期应收款		20,000,000.00	
长期股权投资	十七、3	2,560,778,489.57	2,084,607,960.99
其他权益工具投资		160,805,400.00	160,805,400.00
其他非流动金融资产			
投资性房地产		125,880,588.09	127,888,199.94
固定资产		1,135,442,472.54	1,100,577,264.60
在建工程		146,247,419.96	146,357,078.95
生产性生物资产			
油气资产			
使用权资产		317,910.01	
无形资产		182,189,054.04	179,195,042.03
开发支出			
商誉			
长期待摊费用		19,981.65	59,944.96
递延所得税资产		1,979,564.77	6,232,571.64
其他非流动资产		19,789,059.05	17,223,836.05
非流动资产合计		4,509,920,060.11	3,822,947,299.16
资产总计		14,771,676,447.79	12,868,722,281.04
<b>流动负债：</b>			
短期借款		500,136,111.11	502,155,694.43
交易性金融负债			
衍生金融负债			
应付票据		917,200,000.00	618,620,000.00
应付账款		1,639,362,923.40	1,272,077,197.57
预收款项			
合同负债		105,127,658.30	26,043,306.16
应付职工薪酬		83,054,423.01	79,733,789.22
应交税费		55,327,979.73	43,180,868.01
其他应付款		262,588,498.28	311,972,524.75
其中：应付利息			193,375.47



应付股利			
持有待售负债			
一年内到期的非流动负债		553,438,127.42	300,000,000.00
其他流动负债		13,660,303.94	3,385,629.81
流动负债合计		4,129,896,025.19	3,157,169,009.95
<b>非流动负债：</b>			
长期借款		1,448,000,000.00	1,500,000,000.00
应付债券		1,798,217,905.76	1,732,098,475.28
其中：优先股			
永续债			
租赁负债		213,595.25	
长期应付款		198,500,000.00	73,500,000.00
长期应付职工薪酬			
预计负债			
递延收益		101,192,376.02	101,446,503.11
递延所得税负债			
其他非流动负债			
非流动负债合计		3,546,123,877.03	3,407,044,978.39
负债合计		7,676,019,902.22	6,564,213,988.34
<b>所有者权益（或股东权益）：</b>			
实收资本（或股本）		740,208,130.00	740,180,802.00
其他权益工具		313,838,032.35	313,896,748.92
其中：优先股			
永续债			
资本公积		429,960,604.65	441,813,702.57
减：库存股			
其他综合收益			
专项储备		861,440.18	
盈余公积		922,343,642.22	812,519,280.22
未分配利润		4,688,444,696.17	3,996,097,758.99
所有者权益（或股东权益）合计		7,095,656,545.57	6,304,508,292.70
负债和所有者权益（或股东权益）总计		14,771,676,447.79	12,868,722,281.04

公司负责人：杨安国

主管会计工作负责人：薛白

会计机构负责人：张红梅

## 合并利润表

2023 年 1—12 月

单位:元 币种:人民币

项目	附注	2023 年度	2022 年度
一、营业总收入		17,470,511,155.46	15,773,599,661.05
其中:营业收入	七、61	17,470,511,155.46	15,773,599,661.05
利息收入			
已赚保费			
手续费及佣金收入			
二、营业总成本		16,040,345,067.30	14,750,765,506.82
其中:营业成本	七、61	13,869,390,833.03	13,074,481,845.55
利息支出			
手续费及佣金支出			
退保金			
赔付支出净额			
提取保险责任准备金净额			
保单红利支出			
分保费用			
税金及附加	七、62	111,001,100.20	93,983,555.26
销售费用	七、63	706,970,504.17	553,254,849.93
管理费用	七、64	453,044,193.43	433,736,233.00
研发费用	七、65	891,508,240.15	637,940,601.07
财务费用	七、66	8,430,196.32	-42,631,577.99
其中:利息费用		75,591,748.90	50,093,616.71
利息收入		48,926,855.51	52,806,123.15
加:其他收益	七、67	64,676,515.13	47,677,445.97
投资收益(损失以“-”号填列)	七、68	97,210,406.29	72,680,913.32
其中:对联营企业和合营企业的投资收益		13,966,012.84	14,607,308.44
以摊余成本计量的金融资产终止确认收益			
汇兑收益(损失以“-”号填列)			
净敞口套期收益(损失以“-”号填列)			
公允价值变动收益(损失以“-”号填列)	七、70	79,264,857.93	40,841,109.58
信用减值损失(损失以“-”号填列)	七、71	-30,063,193.28	-15,578,871.06
资产减值损失(损失以“-”号填列)	七、72	-21,719,893.23	-18,001,524.40
资产处置收益(损失以“-”号填列)	七、73	2,459,133.81	1,107,138.53
三、营业利润(亏损以“-”号填列)		1,621,993,914.81	1,151,560,366.17
加:营业外收入	七、74	16,889,988.31	21,487,004.28
减:营业外支出	七、75	6,575,252.31	2,444,596.63

四、利润总额（亏损总额以“-”号填列）		1,632,308,650.81	1,170,602,773.82
减：所得税费用	七、76	216,682,133.21	140,641,892.26
五、净利润（净亏损以“-”号填列）		1,415,626,517.60	1,029,960,881.56
（一）按经营持续性分类			
1. 持续经营净利润（净亏损以“-”号填列）		1,415,626,517.60	1,029,960,881.56
2. 终止经营净利润（净亏损以“-”号填列）			
（二）按所有权归属分类			
1. 归属于母公司股东的净利润（净亏损以“-”号填列）		1,278,126,521.94	907,193,556.41
2. 少数股东损益（净亏损以“-”号填列）		137,499,995.66	122,767,325.15
六、其他综合收益的税后净额		5,607,312.00	5,399,478.26
（一）归属母公司所有者的其他综合收益的税后净额			
1. 不能重分类进损益的其他综合收益			
（1）重新计量设定受益计划变动额			
（2）权益法下不能转损益的其他综合收益			
（3）其他权益工具投资公允价值变动			
（4）企业自身信用风险公允价值变动			
2. 将重分类进损益的其他综合收益		4,899,288.04	4,722,353.77
（1）权益法下可转损益的其他综合收益			
（2）其他债权投资公允价值变动			
（3）金融资产重分类计入其他综合收益的金额			
（4）其他债权投资信用减值准备			
（5）现金流量套期储备			
（6）外币财务报表折算差额		4,899,288.04	4,722,353.77
（7）其他			
（二）归属于少数股东的其他综合收益的税后净额		708,023.96	677,124.49
七、综合收益总额		1,421,233,829.60	1,035,360,359.82
（一）归属于母公司所有者的综合收益总额			
		1,283,025,809.98	911,915,910.18
（二）归属于少数股东的综合收益总额			
		138,208,019.62	123,444,449.64
八、每股收益：			
（一）基本每股收益(元/股)		1.73	1.23
（二）稀释每股收益(元/股)		1.45	1.23

本期发生同一控制下企业合并的，被合并方在合并前实现的净利润为：-8,078,274.82 元，上期被合并方实现的净利润为：5,102,496.12 元。

公司负责人：杨安国 主管会计工作负责人：薛白 会计机构负责人：张红梅

**母公司利润表**  
2023 年 1—12 月

单位:元 币种:人民币

项目	附注	2023 年度	2022 年度
一、营业收入	十七、4	14,565,387,838.56	13,557,321,141.46
减: 营业成本	十七、4	12,710,277,267.46	12,182,177,006.37
税金及附加		59,980,721.72	51,705,929.58
销售费用		163,308,310.20	87,095,736.98
管理费用		224,859,381.16	224,432,279.79
研发费用		580,814,390.73	418,854,026.93
财务费用		72,168,758.30	-3,148,091.09
其中: 利息费用		115,993,366.26	43,323,512.15
利息收入		44,155,194.51	49,738,011.44
加: 其他收益		12,390,285.20	17,904,528.67
投资收益(损失以“-”号填列)	十七、5	364,013,365.24	197,006,926.72
其中: 对联营企业和合营企业的投资收益		8,364,494.92	16,383,903.82
以摊余成本计量的金融资产终止确认收益			
净敞口套期收益(损失以“-”号填列)			
公允价值变动收益(损失以“-”号填列)		79,264,857.93	40,841,109.58
信用减值损失(损失以“-”号填列)		-5,051,135.06	-6,648,670.59
资产减值损失(损失以“-”号填列)		-6,564,095.50	-15,979,004.57
资产处置收益(损失以“-”号填列)		986,823.60	138,837.15
二、营业利润(亏损以“-”号填列)		1,199,019,110.40	829,467,979.86
加: 营业外收入		4,081,549.95	4,089,371.80
减: 营业外支出		2,365,405.29	1,183,484.48
三、利润总额(亏损总额以“-”号填列)		1,200,735,255.06	832,373,867.18
减: 所得税费用		102,491,635.08	67,658,211.18
四、净利润(净亏损以“-”号填列)		1,098,243,619.98	764,715,656.00
(一) 持续经营净利润(净亏损以“-”号填列)		1,098,243,619.98	764,715,656.00
(二) 终止经营净利润(净亏损以“-”号填列)			
五、其他综合收益的税后净额			
(一) 不能重分类进损益的其他综合收益			
1. 重新计量设定受益计划变动额			
2. 权益法下不能转损益的其他综合收益			
3. 其他权益工具投资公允价值变动			
4. 企业自身信用风险公允价值变动			

(二) 将重分类进损益的其他综合收益			
1. 权益法下可转损益的其他综合收益			
2. 其他债权投资公允价值变动			
3. 金融资产重分类计入其他综合收益的金额			
4. 其他债权投资信用减值准备			
5. 现金流量套期储备			
6. 外币财务报表折算差额			
7. 其他			
六、综合收益总额		1,098,243,619.98	764,715,656.00
七、每股收益：			
(一) 基本每股收益(元/股)			
(二) 稀释每股收益(元/股)			

公司负责人：杨安国

主管会计工作负责人：薛白

会计机构负责人：张红梅

## 合并现金流量表

2023 年 1—12 月

单位：元 币种：人民币

项目	附注	2023年度	2022年度
<b>一、经营活动产生的现金流量：</b>			
销售商品、提供劳务收到的现金		14,163,560,209.49	13,638,816,896.77
客户存款和同业存放款项净增加额			
向中央银行借款净增加额			
向其他金融机构拆入资金净增加额			
收到原保险合同保费取得的现金			
收到再保业务现金净额			
保户储金及投资款净增加额			
收取利息、手续费及佣金的现金			
拆入资金净增加额			
回购业务资金净增加额			
代理买卖证券收到的现金净额			
收到的税费返还		499,552,165.43	403,739,899.22
收到其他与经营活动有关的现金	七、78	186,832,046.18	100,015,879.77
经营活动现金流入小计		14,849,944,421.10	14,142,572,675.76
购买商品、接受劳务支付的现金		10,385,642,807.10	10,875,063,577.51
客户贷款及垫款净增加额			
存放中央银行和同业款项净增加额			
支付原保险合同赔付款项的现金			
拆出资金净增加额			
支付利息、手续费及佣金的现金			
支付保单红利的现金			
支付给职工及为职工支付的现金		1,882,540,427.93	1,672,578,832.01
支付的各项税费		675,352,368.46	532,668,571.76
支付其他与经营活动有关的现金	七、78	448,584,013.14	348,575,586.55
经营活动现金流出小计		13,392,119,616.63	13,428,886,567.83
经营活动产生的现金流量净额		1,457,824,804.47	713,686,107.93
<b>二、投资活动产生的现金流量：</b>			
收回投资收到的现金		3,670,000,000.00	
取得投资收益收到的现金		109,445,871.50	62,080,492.51
处置固定资产、无形资产和其他长期资产收回的现金净额		3,621,780.95	7,025,784.47
处置子公司及其他营业单位收到的现金净额		16,314,983.84	
收到其他与投资活动有关的现金	七、78	59,555,523.00	57,892,006.38
投资活动现金流入小计		3,858,938,159.29	126,998,283.36
购建固定资产、无形资产和其他长期资产支付的现金		672,321,072.84	704,542,924.05
投资支付的现金		4,975,980,000.00	695,990,800.00
质押贷款净增加额			
取得子公司及其他营业单位支付的现金净额		30,998,570.21	
支付其他与投资活动有关的现金			
投资活动现金流出小计		5,679,299,643.05	1,400,533,724.05

投资活动产生的现金流量净额		-1,820,361,483.76	-1,273,535,440.69
<b>三、筹资活动产生的现金流量：</b>			
吸收投资收到的现金			2,066,173,028.11
其中：子公司吸收少数股东投资收到的现金			
取得借款收到的现金		1,439,853,222.68	2,286,000,000.00
收到其他与筹资活动有关的现金		111,500,000.00	20,000,000.00
筹资活动现金流入小计		1,551,353,222.68	4,372,173,028.11
偿还债务支付的现金		1,180,153,222.68	1,477,356,525.00
分配股利、利润或偿付利息支付的现金		468,856,512.32	418,410,468.18
其中：子公司支付给少数股东的股利、利润		96,953,054.85	111,403,328.89
支付其他与筹资活动有关的现金	七、78	47,911,684.66	39,057,508.57
筹资活动现金流出小计		1,696,921,419.66	1,934,824,501.75
筹资活动产生的现金流量净额		-145,568,196.98	2,437,348,526.36
<b>四、汇率变动对现金及现金等价物的影响</b>		-6,238,203.82	-2,971,581.25
<b>五、现金及现金等价物净增加额</b>		-514,343,080.09	1,874,527,612.35
加：期初现金及现金等价物余额		2,460,687,794.99	586,160,182.64
<b>六、期末现金及现金等价物余额</b>		1,946,344,714.90	2,460,687,794.99

公司负责人：杨安国      主管会计工作负责人：薛白      会计机构负责人：张红梅

### 母公司现金流量表

2023 年 1—12 月

单位：元 币种：人民币

项目	附注	2023年度	2022年度
<b>一、经营活动产生的现金流量：</b>			
销售商品、提供劳务收到的现金		10,356,986,576.00	9,692,962,326.08
收到的税费返还		336,455,794.95	258,048,297.42
收到其他与经营活动有关的现金		60,128,311.47	48,738,961.51
经营活动现金流入小计		10,753,570,682.42	9,999,749,585.01
购买商品、接受劳务支付的现金		8,386,254,379.03	8,527,059,305.63
支付给职工及为职工支付的现金		933,412,145.06	833,590,901.37
支付的各项税费		216,189,304.27	157,587,910.64
支付其他与经营活动有关的现金		186,402,582.70	167,958,463.26
经营活动现金流出小计		9,722,258,411.06	9,686,196,580.90
经营活动产生的现金流量净额		1,031,312,271.36	313,553,004.11
<b>二、投资活动产生的现金流量：</b>			
收回投资收到的现金		3,670,000,000.00	
取得投资收益收到的现金		198,213,871.50	183,804,801.82
处置固定资产、无形资产和其他长期资产收回的现金净额		2,558,540.95	704,791.03
处置子公司及其他营业单位收到的现金净额		155,200,000.00	

收到其他与投资活动有关的现金		68,994,834.28	54,823,894.67
投资活动现金流入小计		4,094,967,246.73	239,333,487.52
购建固定资产、无形资产和其他长期资产支付的现金		250,109,259.15	260,230,736.90
投资支付的现金		5,298,140,000.00	987,293,570.00
取得子公司及其他营业单位支付的现金净额		64,058,700.00	
支付其他与投资活动有关的现金			
投资活动现金流出小计		5,612,307,959.15	1,247,524,306.90
投资活动产生的现金流量净额		-1,517,340,712.42	-1,008,190,819.38
<b>三、筹资活动产生的现金流量：</b>			
吸收投资收到的现金			2,043,177,728.11
取得借款收到的现金		1,315,153,222.68	2,235,000,000.00
收到其他与筹资活动有关的现金		91,500,000.00	20,000,000.00
筹资活动现金流入小计		1,406,653,222.68	4,298,177,728.11
偿还债务支付的现金		1,115,153,222.68	1,345,000,000.00
分配股利、利润或偿付利息支付的现金		363,056,227.00	300,273,762.48
支付其他与筹资活动有关的现金		178,140.70	
筹资活动现金流出小计		1,478,387,590.38	1,645,273,762.48
筹资活动产生的现金流量净额		-71,734,367.70	2,652,903,965.63
<b>四、汇率变动对现金及现金等价物的影响</b>			
<b>五、现金及现金等价物净增加额</b>			
加：期初现金及现金等价物余额		2,255,544,060.21	297,277,909.85
<b>六、期末现金及现金等价物余额</b>			
		1,697,781,251.45	2,255,544,060.21

公司负责人：杨安国      主管会计工作负责人：薛白      会计机构负责人：张红梅



### 合并所有者权益变动表

2023 年 1—12 月

单位:元 币种:人民币

项目	2023 年度													少数股东权益	所有者权益合计
	归属于母公司所有者权益														
	实收资本(或股本)	其他权益工具			资本公积	减:库存股	其他综合收益	专项储备	盈余公积	一般风险准备	未分配利润	其他	小计		
优先股		永续债	其他												
一、上年年末余额	740,180,802.00			313,896,748.92	315,394,979.12		-2,509,732.21		812,905,380.88		4,594,276,184.15		6,774,144,362.86	605,068,624.73	7,379,212,987.59
加:会计政策变更											-592,964.07		-592,964.07	-1,043,584.14	-1,636,548.21
前期差错更正															
其他					34,083,124.01			638,331.29	3,587,772.20		18,167,956.36		56,477,183.86	37,375,567.85	93,852,751.71
二、本年期初余额	740,180,802.00			313,896,748.92	349,478,103.13		-2,509,732.21	638,331.29	816,493,153.08		4,611,851,176.44		6,830,028,582.65	641,400,608.44	7,471,429,191.09
三、本期增减变动金额(减少以“-”号填列)	27,328.00			-58,716.57	-63,694,705.04		4,899,288.04	4,571,001.05	109,824,362.00		872,229,839.14		927,798,396.62	-137,566,796.21	790,231,600.41
(一)综合收益总额							4,899,288.04				1,278,126,521.94		1,283,025,809.98	138,208,019.62	1,421,233,829.60
(二)所有者投入和减少资本	27,328.00			-58,716.57	363,994.96								332,606.39	-181,066,368.80	-180,733,762.41
1.所有者投入的普通股															
2.其他权益工具持有者投入资本	27,328.00			-58,716.57	363,994.96								332,606.39		332,606.39
3.股份支付计入所有者权益的金额															
4.其他															
(三)利润分配									109,824,362.00		-405,896,682.80		-296,072,320.80	-94,892,400.00	-390,964,720.80
1.提取盈余公积									109,824,362.00		-109,824,362.00				
2.提取一般风险准备															
3.对所有者(或股东)的分配											-296,072,320.80		-296,072,320.80	-94,892,400.00	-390,964,720.80
4.其他															
(四)所有者权益内部结转															
1.资本公积转增资本(或股本)															
2.盈余公积转增资本(或股本)															
3.盈余公积弥补亏损															

2023 年年度报告

4. 设定受益计划变动额结转留存收益															
5. 其他综合收益结转留存收益															
6. 其他															
(五) 专项储备								4,571,001.05				4,571,001.05	183,952.97	4,754,954.02	
1. 本期提取								26,112,886.17				26,112,886.17	279,281.97	26,392,168.14	
2. 本期使用								21,541,885.12				21,541,885.12	95,329.00	21,637,214.12	
(六) 其他															
四、本期期末余额	740,208,130.00			313,838,032.35	285,783,398.09			2,389,555.83	5,209,332.34	926,317,515.08		5,484,081,015.58	7,757,826,979.27	503,833,812.23	8,261,660,791.50

项目	2022 年度													少数股东权益	所有者权益合计
	归属于母公司所有者权益														
	实收资本 (或股本)	其他权益工具			资本公积	减：库存股	其他综合收益	专项储备	盈余公积	一般风险准备	未分配利润	其他	小计		
	优先股	永续债	其他												
一、上年年末余额	740,180,802.00				315,394,979.12		-7,232,085.98		812,905,380.88		3,949,197,053.84	5,810,446,129.86	596,569,403.28	6,407,015,533.14	
加：会计政策变更											-161,011.55	-161,011.55	-436,856.66	-597,868.21	
前期差错更正															
其他					20,286,725.85				3,587,772.20		14,684,858.44	38,559,356.49	25,709,879.59	64,269,236.08	
二、本年期初余额	740,180,802.00				335,681,704.97		-7,232,085.98		816,493,153.08		3,963,720,900.73	5,848,844,474.80	621,842,426.21	6,470,686,901.01	
三、本期增减变动金额(减少以“-”号填列)				313,896,748.92	13,796,398.16		4,722,353.77	638,331.29			648,130,275.71	981,184,107.85	19,558,182.23	1,000,742,290.08	
(一) 综合收益总额							4,722,353.77				907,193,556.41	911,915,910.18	123,444,449.64	1,035,360,359.82	
(二) 所有者投入和减少资本				313,896,748.92	13,796,398.16							327,693,147.08	9,624,516.33	337,317,663.41	
1. 所有者投入的普通股													9,624,516.33	9,624,516.33	
2. 其他权益工具持有者投入资本															
3. 股份支付计入所有者权益的金额															
4. 其他				313,896,748.92	13,796,398.16							327,693,147.08		327,693,147.08	
(三) 利润分配											-259,063,280.70	-259,063,280.70	-113,510,783.74	-372,574,064.44	
1. 提取盈余公积															
2. 提取一般风险准备															
3. 对所有者(或股东)的分配											-259,063,280.70	-259,063,280.70	-113,510,783.74	-372,574,064.44	
4. 其他															
(四) 所有者权益内部结转															
1. 资本公积转增资本(或股本)															

2023 年年度报告

2. 盈余公积转增资本（或股本）													
3. 盈余公积弥补亏损													
4. 设定受益计划变动额结转留存收益													
5. 其他综合收益结转留存收益													
6. 其他													
（五）专项储备							638,331.29				638,331.29		638,331.29
1. 本期提取							1,546,071.75				1,546,071.75		1,546,071.75
2. 本期使用							907,740.46				907,740.46		907,740.46
（六）其他													
四、本期期末余额	740,180,802.00		313,896,748.92	349,478,103.13		-2,509,732.21	638,331.29	816,493,153.08	4,611,851,176.44		6,830,028,582.65	641,400,608.44	7,471,429,191.09

公司负责人：杨安国

主管会计工作负责人：薛白

会计机构负责人：张红梅

母公司所有者权益变动表

2023 年 1—12 月

单位：元 币种：人民币

项目	2023 年度										
	实收资本（或股本）	其他权益工具			资本公积	减：库存股	其他综合收益	专项储备	盈余公积	未分配利润	所有者权益合计
		优先股	永续债	其他							
一、上年年末余额	740,180,802.00			313,896,748.92	441,813,702.57				812,355,569.62	3,993,799,254.92	6,302,046,078.03
加：会计政策变更											
前期差错更正											
其他								163,710.60		2,298,504.07	2,462,214.67
二、本年期初余额	740,180,802.00			313,896,748.92	441,813,702.57			812,519,280.22		3,996,097,758.99	6,304,508,292.70
三、本期增减变动金额（减少以“-”号填列）	27,328.00			-58,716.57	-11,853,097.92			861,440.18	109,824,362.00	692,346,937.18	791,148,252.87
（一）综合收益总额										1,098,243,619.98	1,098,243,619.98
（二）所有者投入和减少资本	27,328.00			-58,716.57	363,994.96						332,606.39
1. 所有者投入的普通股											
2. 其他权益工具持有者投入资本	27,328.00			-58,716.57	363,994.96						332,606.39
3. 股份支付计入所有者权益的金额											
4. 其他											
（三）利润分配									109,824,362.00	-405,896,682.80	-296,072,320.80
1. 提取盈余公积									109,824,362.00	-109,824,362.00	
2. 对所有者（或股东）的分配										-296,072,320.80	-296,072,320.80
3. 其他											
（四）所有者权益内部结转											
1. 资本公积转增资本（或股本）											
2. 盈余公积转增资本（或股本）											
3. 盈余公积弥补亏损											
4. 设定受益计划变动额结转留存收益											
5. 其他综合收益结转留存收益											
6. 其他											

2023 年年度报告

(五) 专项储备							861,440.18			861,440.18
1. 本期提取							9,096,441.87			9,096,441.87
2. 本期使用							8,235,001.69			8,235,001.69
(六) 其他					-12,217,092.88					-12,217,092.88
四、本期末余额	740,208,130.00		313,838,032.35		429,960,604.65		861,440.18	922,343,642.22	4,688,444,696.17	7,095,656,545.57

项目	2022 年度										
	实收资本 (或股本)	其他权益工具			资本公积	减: 库存股	其他综合收益	专项储备	盈余公积	未分配利润	所有者权益合计
		优先股	永续债	其他							
一、上年年末余额	740,180,802.00				440,763,277.66				812,355,569.62	3,488,971,988.33	5,482,271,637.61
加: 会计政策变更											
前期差错更正											
其他								163,710.60	1,473,395.36		1,637,105.96
二、本年期初余额	740,180,802.00				440,763,277.66			812,519,280.22	3,490,445,383.69		5,483,908,743.57
三、本期增减变动金额 (减少以“—”号填列)				313,896,748.92	1,050,424.91				505,652,375.30		820,599,549.13
(一) 综合收益总额									764,715,656.00		764,715,656.00
(二) 所有者投入和减少资本				313,896,748.92	1,050,424.91						314,947,173.83
1. 所有者投入的普通股											
2. 其他权益工具持有者投入资本											
3. 股份支付计入所有者权益的金额											
4. 其他				313,896,748.92	1,050,424.91						314,947,173.83
(三) 利润分配									-259,063,280.70		-259,063,280.70
1. 提取盈余公积											
2. 对所有者 (或股东) 的分配									-259,063,280.70		-259,063,280.70
3. 其他											
(四) 所有者权益内部结转											
1. 资本公积转增资本 (或股本)											
2. 盈余公积转增资本 (或股本)											
3. 盈余公积弥补亏损											
4. 设定受益计划变动额结转留存收益											
5. 其他综合收益结转留存收益											
6. 其他											
(五) 专项储备											
1. 本期提取											
2. 本期使用											
(六) 其他											
四、本期末余额	740,180,802.00			313,896,748.92	441,813,702.57			812,519,280.22	3,996,097,758.99		6,304,508,292.70

公司负责人：杨安国

主管会计工作负责人：薛白

会计机构负责人：张红梅

### 三、 公司基本情况

#### 1. 公司概况

适用 不适用

安徽合力股份有限公司（以下简称本公司或公司）前身为安徽叉车集团有限责任公司  
的核心企业——合肥叉车总厂，始建于 1958 年。1993 年，经安徽省体改委函字  
（1993）第 079 号文《关于同意组建安徽合力股份有限公司的批复》批准，安徽叉车  
集团有限责任公司将其核心企业——合肥叉车总厂的生产经营性资产通过定向募集  
方式，于 1993 年 9 月改制成为股份有限公司，由安徽叉车集团有限责任公司独家发  
起设立。经安徽省人民政府皖政秘（1996）第 134 号文和中国证券监督管理委员会证  
发审字[1996]第 183 号文批准，本公司于 1996 年 9 月 16 日至 1996 年 9 月 25 日向  
社会公开发行股票 2,828.50 万股（不含占额度上市的内部职工股 171.50 万股），并于  
1996 年 10 月 7 日在安徽省工商行政管理局办理了注册登记。

1997 年 8 月，经公司第七次股东大会审议通过，本公司以总股本 9,700.00 万股  
为基数，按 10:3 的比例实施配股，每股配股价格为 8 元，社会公众股股东根据自愿  
的原则以 10:6.7 的比例接受国有法人股的转配，每股转让手续费为 0.2 元。本次变  
更后本公司总股本增至 11,303.50 万股。

经 1997 年度股东大会审议通过，本公司以配股后的总股本 11,303.50 万股为基  
数，以未分配利润按每 10 股派送红股 1 股比例向全体股东派送股票 1,130.35 万股；  
及以配股后的总股本 11,303.50 万股为基数，以资本公积每 10 股转增 5 股的比例向  
全体股东转增股本 5,651.75 万股。本次变更后本公司总股本增至 18,085.60 万股。

2000 年 2 月，经 1999 年度股东大会审议通过，本公司以 1999 年末的总股本  
18,085.60 万股为基数，按 10:3 的比例实施配股，每股配售价格为 7.2 元。本次变更  
后本公司总股本增至 20,463.63 万股。

2003 年 6 月，经 2002 年度股东大会审议通过，本公司以 2002 年年末的总股本  
20,463.63 万股为基数，以资本公积每 10 股转增 5 股的比例向全体股东转增股本  
10,231.82 万股，本次变更后本公司总股本增至 30,695.45 万股。

2006 年 6 月，经中国证监会证监发行字[2006]24 号文核准，本公司采用非公开  
发行股票的方式向 10 名特定投资者发行 5,000.00 万股，本次变更后本公司总股本增  
至 35,695.45 万股。

2011 年 6 月，经 2010 年度股东大会审议通过，本公司以 2010 年末的总股本 35,695.45 万股为基数，以资本公积按每 10 股转增 2 股比例向全体股东转增股票 7,139.09 万股，本次变更后本公司总股本增至 42,834.54 万股。

2012 年 6 月，经 2011 年度股东大会审议通过，本公司以 2011 年末的总股本 42,834.54 万股为基数，以资本公积按每 10 股转增 2 股比例向全体股东转增股票 8,566.91 万股，本次变更后本公司总股本增至 51,401.45 万股。

2014 年 4 月，经 2013 年度股东大会审议通过，本公司以 2013 年末的总股本 51,401.45 万股为基数，以未分配利润按每 10 股派送红股 2 股比例向全体股东派送股票 10,280.29 万股，本次变更后本公司总股本增至 61,681.74 万股。

2017 年 5 月，经 2016 年股东会大会审议通过，本公司以 2016 年末的总股本 61,681.74 万股为基数，以未分配利润按每 10 股派送红股 2 股比例向全体股东派送股票 12,336.35 万股，本次变更后本公司总股本增至 74,018.08 万股。

2023 年公司可转换公司债券“合力转债”合计转股 2.73 万股，转股后公司总股本变更为 74,020.81 万股。

截止 2023 年 12 月 31 日，公司股本 74,020.81 万元。

公司注册地址和总部经营地址：安徽省合肥市方兴大道 668 号。

公司主要的经营活动为以工业车辆整机、零部件、智能物流与工业互联网、后市场为核心，开展研发、制造、销售和现代服务业务。

财务报表批准报出日：本财务报表业经本公司董事会于 2024 年 4 月 8 日决议批准报出。

#### 四、财务报表的编制基础

##### 1. 编制基础

本公司财务报表以持续经营为编制基础。根据实际发生的交易和事项，按照企业会计准则及其应用指南和准则解释的规定进行确认和计量，在此基础上编制财务报表。此外，本公司还按照中国证监会《公开发行证券的公司信息披露编报规则第 15 号——财务报告的一般规定（2023 年修订）》披露有关财务信息。

##### 2. 持续经营

适用 不适用

本公司对自报告期末起 12 个月的持续经营能力进行了评估，未发现影响本公司持续经营能力的事项，本公司以持续经营为基础编制财务报表是合理的。

## 五、重要会计政策及会计估计

具体会计政策和会计估计提示：

适用 不适用

本公司下列重要会计政策、会计估计根据企业会计准则制定。未提及的业务按企业会计准则中相关会计政策执行。

### 1. 遵循企业会计准则的声明

本公司所编制的财务报表符合企业会计准则的要求，真实、完整地反映了公司的财务状况、经营成果、股东权益变动和现金流量等有关信息。

### 2. 会计期间

本公司会计年度自公历 1 月 1 日起至 12 月 31 日止。

### 3. 营业周期

适用 不适用

本公司正常营业周期为一年。

### 4. 记账本位币

本公司的记账本位币为人民币。境外子公司按经营所处的主要经济环境中的货币为记账本位币。

### 5. 重要性标准确定方法和选择依据

适用 不适用

项目	重要性标准
重要的单项计提坏账准备的应收款项	1,600.00 万元人民币
重要的在建工程	3,000.00 万元人民币
收到的重要的投资活动有关的现金	收入总额 $\geq$ 5.00%
支付的重要的投资活动有关的现金	收入总额 $\geq$ 5.00%
重要的非全资子公司	满足资产总额、收入总额、利润总额占比 $\geq$ 5.00%条件之一
重要的合营企业或联营企业	对合营企业或联营企业的长期股权投资账面价值占集团总资产 $\geq$ 0.5%

## 6. 同一控制下和非同一控制下企业合并的会计处理方法

√适用 □不适用

### (1) 同一控制下的企业合并

本公司在企业合并中取得的资产和负债，在合并日按取得被合并方在最终控制方合并财务报表中的账面价值计量。其中，对于被合并方与本公司在企业合并前采用的会计政策不同的，基于重要性原则统一会计政策，即按照本公司的会计政策对被合并方资产、负债的账面价值进行调整。本公司在企业合并中取得的净资产账面价值与所支付对价的账面价值之间存在差额的，首先调整资本公积（资本溢价或股本溢价），资本公积（资本溢价或股本溢价）的余额不足冲减的，依次冲减盈余公积和未分配利润。

通过分步交易实现同一控制下企业合并的会计处理方法见附注七、7（6）。

### (2) 非同一控制下的企业合并

本公司在企业合并中取得的被购买方各项可辨认资产和负债，在购买日按其公允价值计量。其中，对于被购买方与本公司在企业合并前采用的会计政策不同的，基于重要性原则统一会计政策，即按照本公司的会计政策对被购买方资产、负债的账面价值进行调整。本公司在购买日的合并成本大于企业合并中取得的被购买方可辨认资产、负债公允价值的差额，确认为商誉；如果合并成本小于企业合并中取得的被购买方可辨认资产、负债公允价值的差额，首先对合并成本以及在企业合并中取得的被购买方可辨认资产、负债的公允价值进行复核，经复核后合并成本仍小于取得的被购买方可辨认资产、负债公允价值的，其差额确认为合并当期损益。

通过分步交易实现非同一控制下企业合并的会计处理方法见附注七、7（6）。

### (3) 企业合并中有关交易费用的处理

为进行企业合并发生的审计、法律服务、评估咨询等中介费用以及其他相关管理费用，于发生时计入当期损益。作为合并对价发行的权益性证券或债务性证券的交易费用，计入权益性证券或债务性证券的初始确认金额。

## 7. 控制的判断标准和合并财务报表的编制方法

√适用 □不适用

### (1) 控制的判断标准和合并范围的确定

控制是指本公司拥有对被投资方的权力，通过参与被投资方的相关活动而享有可变回报，并且有能力运用对被投资方的权力影响其回报金额。控制的定义包含三项基



本要素：一是投资方拥有对被投资方的权力，二是因参与被投资方的相关活动而享有可变回报，三是有能力运用对被投资方的权力影响其回报金额。当本公司对被投资方的投资具备上述三要素时，表明本公司能够控制被投资方。

合并财务报表的合并范围以控制为基础予以确定，不仅包括根据表决权（或类似表决权）本身或者结合其他安排确定的子公司，也包括基于一项或多项合同安排决定的结构化主体。

子公司是指被本公司控制的主体（含企业、被投资单位中可分割的部分，以及企业所控制的结构化主体等），结构化主体是指在确定其控制方时没有将表决权或类似权利作为决定性因素而设计的主体（注：有时也称为特殊目的主体）。

### （2）关于母公司是投资性主体的特殊规定

如果母公司是投资性主体，则只将那些为投资性主体的投资活动提供相关服务的子公司纳入合并范围，其他子公司不予以合并，对不纳入合并范围的子公司的股权投资方确认为以公允价值计量且其变动计入当期损益的金融资产。

当母公司同时满足下列条件时，该母公司属于投资性主体：

①该公司是以向投资方提供投资管理服务为目的，从一个或多个投资者处获取资金。

②该公司的唯一经营目的，是通过资本增值、投资收益或两者兼有而让投资者获得回报。

③该公司按照公允价值对几乎所有投资的业绩进行考量和评价。

当母公司由非投资性主体转变为投资性主体时，除仅将为其投资活动提供相关服务的子公司纳入合并财务报表范围编制合并财务报表外，企业自转变日起对其他子公司不再予以合并，并参照部分处置子公司股权但未丧失控制权的原则处理。

当母公司由投资性主体转变为非投资性主体时，应将原未纳入合并财务报表范围的子公司于转变日纳入合并财务报表范围，原未纳入合并财务报表范围的子公司在转变日的公允价值视同为购买的交易对价，按照非同一控制下企业合并的会计处理方法进行处理。

### （3）合并财务报表的编制方法

本公司以自身和子公司的财务报表为基础，根据其他有关资料，编制合并财务报表。

本公司编制合并财务报表，将整个企业集团视为一个会计主体，依据相关企业会计准则的确认、计量和列报要求，按照统一的会计政策和会计期间，反映企业集团整体财务状况、经营成果和现金流量。

①合并母公司与子公司的资产、负债、所有者权益、收入、费用和现金流等项目。

②抵销母公司对子公司的长期股权投资与母公司在子公司所有者权益中所享有的份额。

③抵销母公司与子公司、子公司相互之间发生的内部交易的影响。内部交易表明相关资产发生减值损失的，应当全额确认该部分损失。

④站在企业集团角度对特殊交易事项予以调整。

(4) 报告期内增减子公司的处理

①增加子公司或业务

A. 同一控制下企业合并增加的子公司或业务

(a) 编制合并资产负债表时，调整合并资产负债表的期初数，同时对比较报表的相关项目进行调整，视同合并后的报告主体自最终控制方开始控制时点起一直存在。

(b) 编制合并利润表时，将该子公司以及业务合并当期期初至报告期末的收入、费用、利润纳入合并利润表，同时对比较报表的相关项目进行调整，视同合并后的报告主体自最终控制方开始控制时点起一直存在。

(c) 编制合并现金流量表时，将该子公司以及业务合并当期期初至报告期末的现金流量纳入合并现金流量表，同时对比较报表的相关项目进行调整，视同合并后的报告主体自最终控制方开始控制时点起一直存在。

B. 非同一控制下企业合并增加的子公司或业务

(a) 编制合并资产负债表时，不调整合并资产负债表的期初数。

(b) 编制合并利润表时，将该子公司以及业务购买日至报告期末的收入、费用、利润纳入合并利润表。

(c) 编制合并现金流量表时，将该子公司购买日至报告期末的现金流量纳入合并现金流量表。

②处置子公司或业务

A. 编制合并资产负债表时，不调整合并资产负债表的期初数。

B. 编制合并利润表时，将该子公司以及业务期初至处置日的收入、费用、利润纳入合并利润表。

C. 编制合并现金流量表时将该子公司以及业务期初至处置日的现金流量纳入合并现金流量表。

(5) 合并抵销中的特殊考虑

①子公司持有本公司的长期股权投资，应当视为本公司的库存股，作为所有者权益的减项，在合并资产负债表中所有者权益项目下以“减：库存股”项目列示。

子公司相互之间持有的长期股权投资，比照本公司对子公司的股权投资的抵销方法，将长期股权投资与其对应的子公司所有者权益中所享有的份额相互抵销。

②“专项储备”和“一般风险准备”项目由于既不属于实收资本（或股本）、资本公积，也与留存收益、未分配利润不同，在长期股权投资与子公司所有者权益相互抵销后，按归属于母公司所有者的份额予以恢复。

③因抵销未实现内部销售损益导致合并资产负债表中资产、负债的账面价值与其在所属纳税主体的计税基础之间产生暂时性差异的，在合并资产负债表中确认递延所得税资产或递延所得税负债，同时调整合并利润表中的所得税费用，但与直接计入所有者权益的交易或事项及企业合并相关的递延所得税除外。

④本公司向子公司出售资产所发生的未实现内部交易损益，应当全额抵销“归属于母公司所有者的净利润”。子公司向本公司出售资产所发生的未实现内部交易损益，应当按照本公司对该子公司的分配比例在“归属于母公司所有者的净利润”和“少数股东损益”之间分配抵销。子公司之间出售资产所发生的未实现内部交易损益，应当按照本公司对出售方子公司的分配比例在“归属于母公司所有者的净利润”和“少数股东损益”之间分配抵销。

⑤子公司少数股东分担的当期亏损超过了少数股东在该子公司期初所有者权益中所享有的份额的，其余额仍应当冲减少数股东权益。

(6) 特殊交易的会计处理

①购买少数股东股权

本公司购买子公司少数股东拥有的子公司股权，在个别财务报表中，购买少数股权新取得的长期股权投资的投资成本按照所支付对价的公允价值计量。在合并财务报表中，因购买少数股权新取得的长期股权投资与按照新增持股比例计算应享有子公司自购买日或合并日开始持续计算的净资产份额之间的差额，应当调整资本公积（资本溢价或股本溢价），资本公积不足冲减的，依次冲减盈余公积和未分配利润。

②通过多次交易分步取得子公司控制权的

#### A. 通过多次交易分步实现同一控制下企业合并

在合并日，本公司在个别财务报表中，根据合并后应享有的子公司净资产在最终控制方合并财务报表中的账面价值的份额，确定长期股权投资的初始投资成本；初始投资成本与达到合并前的长期股权投资账面价值加上合并日取得进一步股份新支付对价的账面价值之和的差额，调整资本公积（资本溢价或股本溢价），资本公积（资本溢价或股本溢价）不足冲减的，依次冲减盈余公积和未分配利润。

在合并财务报表中，合并方在合并中取得的被合并方的资产、负债，除因会计政策不同而进行的调整以外，按合并日在最终控制方合并财务报表中的账面价值计量；合并前持有投资的账面价值加上合并日新支付对价的账面价值之和，与合并中取得的净资产账面价值的差额，调整资本公积（股本溢价/资本溢价），资本公积不足冲减的，调整留存收益。

合并方在取得被合并方控制权之前持有的股权投资且按权益法核算的，在取得原股权之日与合并方和被合并方同处于同一方最终控制之日孰晚日起至合并日之间已确认有关损益、其他综合收益以及其他所有者权益变动，应分别冲减比较报表期间的期初留存收益。

#### B. 通过多次交易分步实现非同一控制下企业合并

在合并日，在个别财务报表中，按照原持有的长期股权投资的账面价值加上合并日新增投资成本之和，作为合并日长期股权投资的初始投资成本。

在合并财务报表中，对于购买日之前持有的被购买方的股权，按照该股权在购买日的公允价值进行重新计量，公允价值与其账面价值的差额计入当期投资收益；购买日之前持有的被购买方的股权涉及权益法核算下的其他综合收益等的，与其相关的其他综合收益等转为购买日所属当期收益，但由于被合并方重新计量设定受益计划净资产或净负债变动而产生的其他综合收益除外。本公司在附注中披露其在购买日之前持有的被购买方的股权在购买日的公允价值、按照公允价值重新计量产生的相关利得或损失的金额。

#### ③ 本公司处置对子公司长期股权投资但未丧失控制权

母公司在不丧失控制权的情况下部分处置对子公司的长期股权投资，在合并财务报表中，处置价款与处置长期股权投资相对应享有子公司自购买日或合并日开始持续计算的净资产份额之间的差额，调整资本公积（资本溢价或股本溢价），资本公积不足冲减的，调整留存收益。

#### ④本公司处置对子公司长期股权投资且丧失控制权

##### A. 一次交易处置

本公司因处置部分股权投资等原因丧失了对被投资方的控制权的，在编制合并财务报表时，对于剩余股权，按照其在丧失控制权日的公允价值进行重新计量。处置股权取得的对价与剩余股权公允价值之和，减去按原持股比例计算应享有原有子公司自购买日或合并日开始持续计算的净资产的份额之间的差额，计入丧失控制权当期的投资收益。

与原子公司的股权投资相关的其他综合收益、其他所有者权益变动，在丧失控制权时转入当期损益，由于被投资方重新计量设定受益计划净负债或净资产变动而产生的其他综合收益除外。

##### B. 多次交易分步处置

在合并财务报表中，应首先判断分步交易是否属于“一揽子交易”。

如果分步交易不属于“一揽子交易”的，在个别财务报表中，对丧失子公司控制权之前的各项交易，结转每一次处置股权相对应的长期股权投资的账面价值，所得价款与处置长期股权投资账面价值之间的差额计入当期投资收益；在合并财务报表中，应按照“母公司处置对子公司长期股权投资但未丧失控制权”的有关规定处理。

如果分步交易属于“一揽子交易”的，应当将各项交易作为一项处置子公司并丧失控制权的交易进行会计处理；在个别财务报表中，在丧失控制权之前的每一次处置价款与所处置的股权对应的长期股权投资账面价值之间的差额，先确认为其他综合收益，到丧失控制权时再一并转入丧失控制权的当期损益；在合并财务报表中，对于丧失控制权之前的每一次交易，处置价款与处置投资对应的享有该子公司净资产份额的差额应当确认为其他综合收益，在丧失控制权时一并转入丧失控制权当期的损益。

各项交易的条款、条件以及经济影响符合下列一种或多种情况的，通常将多次交易作为“一揽子交易”进行会计处理：

- (a) 这些交易是同时或者在考虑了彼此影响的情况下订立的。
- (b) 这些交易整体才能达成一项完整的商业结果。
- (c) 一项交易的发生取决于其他至少一项交易的发生。
- (d) 一项交易单独考虑时是不经济的，但是和其他交易一并考虑时是经济的。

#### ⑤因子公司的少数股东增资而稀释母公司拥有的股权比例

子公司的其他股东（少数股东）对子公司进行增资，由此稀释了母公司对子公司的股权比例。在合并财务报表中，按照增资前的母公司股权比例计算其在增资前子公司账面净资产中的份额，该份额与增资后按照母公司持股比例计算的在增资后子公司账面净资产份额之间的差额调整资本公积（资本溢价或股本溢价），资本公积（资本溢价或股本溢价）不足冲减的，调整留存收益。

## 8. 合营安排分类及共同经营会计处理方法

适用 不适用

合营安排，是指一项由两个或两个以上的参与方共同控制的安排。本公司合营安排分为共同经营和合营企业。

### （1）共同经营

共同经营是指本公司享有该安排相关资产且承担该安排相关负债的合营安排。

本公司确认其与共同经营中利益份额相关的下列项目，并按照相关企业会计准则的规定进行会计处理：

- ①确认单独所持有的资产，以及按其份额确认共同持有的资产；
- ②确认单独所承担的负债，以及按其份额确认共同承担的负债；
- ③确认出售其享有的共同经营产出份额所产生的收入；
- ④按其份额确认共同经营因出售产出所产生的收入；
- ⑤确认单独所发生的费用，以及按其份额确认共同经营发生的费用。

### （2）合营企业

合营企业是指本公司仅对该安排的净资产享有权利的合营安排。

本公司按照长期股权投资有关权益法核算的规定对合营企业的投资进行会计处理。

## 9. 现金及现金等价物的确定标准

现金等价物是指企业持有的期限短（一般指从购买日起三个月内到期）、流动性强、易于转换为已知金额现金、价值变动风险很小的投资。

## 10. 外币业务和外币报表折算

适用 不适用

### （1）外币交易时折算汇率的确定方法

本公司外币交易初始确认时采用交易发生日的即期汇率或采用按照系统合理的方法确定的、与交易发生日即期汇率近似的汇率（以下简称即期汇率的近似汇率）折算为记账本位币。

### （2）资产负债表日外币货币性项目的折算方法

在资产负债表日，对于外币货币性项目，采用资产负债表日的即期汇率折算。因资产负债表日即期汇率与初始确认时或前一资产负债表日即期汇率不同而产生的汇兑差额，计入当期损益。对以历史成本计量的外币非货币性项目，仍采用交易发生日的即期汇率折算；对以公允价值计量的外币非货币性项目，采用公允价值确定日的即期汇率折算，折算后的记账本位币金额与原记账本位币金额的差额，计入当期损益。

### （3）外币报表折算方法

对企业境外经营财务报表进行折算前先调整境外经营的会计期间和会计政策，使之与企业会计期间和会计政策相一致，再根据调整后会计政策及会计期间编制相应货币（记账本位币以外的货币）的财务报表，再按照以下方法对境外经营财务报表进行折算：

①资产负债表中的资产和负债项目，采用资产负债表日的即期汇率折算，所有者权益项目除“未分配利润”项目外，其他项目采用发生时的即期汇率折算。

②利润表中的收入和费用项目，采用交易发生日的即期汇率或即期汇率的近似汇率折算。

③外币现金流量以及境外子公司的现金流量，采用现金流量发生日的即期汇率或即期汇率的近似汇率折算。汇率变动对现金的影响额应当作为调节项目，在现金流量表中单独列报。

④产生的外币财务报表折算差额，在编制合并财务报表时，在合并资产负债表中所有者权益项目下单独列示“其他综合收益”。

处置境外经营并丧失控制权时，将资产负债表中所有者权益项目下列示的、与该境外经营相关的外币报表折算差额，全部或按处置该境外经营的比例转入处置当期损益。

## 11. 金融工具

√适用 □不适用

金融工具，是指形成一方的金融资产并形成其他方的金融负债或权益工具的合同。

### **(1) 金融工具的确认和终止确认**

当本公司成为金融工具合同的一方时，确认相关的金融资产或金融负债。

金融资产满足下列条件之一的，终止确认：

- ①收取该金融资产现金流量的合同权利终止；
- ②该金融资产已转移，且符合下述金融资产转移的终止确认条件。

金融负债（或其一部分）的现时义务已经解除的，终止确认该金融负债（或该部分金融负债）。本公司（借入方）与借出方之间签订协议，以承担新金融负债方式替换原金融负债，且新金融负债与原金融负债的合同条款实质上不同的，终止确认原金融负债，并同时确认新金融负债。本公司对原金融负债（或其一部分）的合同条款作出实质性修改的，应当终止原金融负债，同时按照修改后的条款确认一项新的金融负债。

以常规方式买卖金融资产，按交易日进行会计确认和终止确认。常规方式买卖金融资产，是指按照合同条款规定，在法规或市场惯例所确定的时间安排来交付金融资产。交易日，是指本公司承诺买入或卖出金融资产的日期。

### **(2) 金融资产的分类与计量**

本公司在初始确认时根据管理金融资产的业务模式和金融资产的合同现金流量特征，将金融资产分类为：以摊余成本计量的金融资产、以公允价值计量且其变动计入当期损益的金融资产、以公允价值计量且其变动计入其他综合收益的金融资产。除非本公司改变管理金融资产的业务模式，在此情形下，所有受影响的相关金融资产在业务模式发生变更后的首个报告期间的第一天进行重分类，否则金融资产在初始确认后不得进行重分类。

金融资产在初始确认时以公允价值计量。对于以公允价值计量且其变动计入当期损益的金融资产，相关交易费用直接计入当期损益，其他类别的金融资产相关交易费用计入其初始确认金额。因销售商品或提供劳务而产生的、未包含或不考虑重大融资成分的应收票据及应收账款，本公司则按照收入准则定义的交易价格进行初始计量。

金融资产的后续计量取决于其分类：

- ①以摊余成本计量的金融资产

金融资产同时符合下列条件的，分类为以摊余成本计量的金融资产：本公司管理



该金融资产的业务模式是以收取合同现金流量为目标；该金融资产的合同条款规定，在特定日期产生的现金流量，仅为对本金和以未偿付本金金额为基础的利息的支付。对于此类金融资产，采用实际利率法，按照摊余成本进行后续计量，其终止确认、按实际利率法摊销或减值产生的利得或损失，均计入当期损益。

#### ②以公允价值计量且其变动计入其他综合收益的金融资产

金融资产同时符合下列条件的，分类为以公允价值计量且其变动计入其他综合收益的金融资产：本公司管理该金融资产的业务模式是既以收取合同现金流量为目标又以出售金融资产为目标；该金融资产的合同条款规定，在特定日期产生的现金流量，仅为对本金和以未偿付本金金额为基础的利息的支付。对于此类金融资产，采用公允价值进行后续计量。除减值损失或利得及汇兑损益确认为当期损益外，此类金融资产的公允价值变动作为其他综合收益确认，直到该金融资产终止确认时，其累计利得或损失转入当期损益。但是采用实际利率法计算的该金融资产的相关利息收入计入当期损益。

本公司不可撤销地选择将部分非交易性权益工具投资指定为以公允价值计量且其变动计入其他综合收益的金融资产，仅将相关股利收入计入当期损益，公允价值变动作为其他综合收益确认，直到该金融资产终止确认时，其累计利得或损失转入留存收益。

#### ③以公允价值计量且其变动计入当期损益的金融资产

上述以摊余成本计量的金融资产和以公允价值计量且其变动计入其他综合收益的金融资产之外的金融资产，分类为以公允价值计量且其变动计入当期损益的金融资产。对于此类金融资产，采用公允价值进行后续计量，所有公允价值变动计入当期损益。

### **(3) 金融负债的分类与计量**

本公司将金融负债分类为以公允价值计量且其变动计入当期损益的金融负债、低于市场利率贷款的贷款承诺及财务担保合同负债及以摊余成本计量的金融负债。

金融负债的后续计量取决于其分类：

#### ①以公允价值计量且其变动计入当期损益的金融负债

该类金融负债包括交易性金融负债（含属于金融负债的衍生工具）和指定为以公允价值计量且其变动计入当期损益的金融负债。初始确认后，对于该类金融负债以公允价值进行后续计量，除与套期会计有关外，产生的利得或损失（包括利息费用）计

入当期损益。但本公司对指定为以公允价值计量且其变动计入当期损益的金融负债，由其自身信用风险变动引起的该金融负债公允价值的变动金额计入其他综合收益，当该金融负债终止确认时，之前计入其他综合收益的累计利得和损失应当从其他综合收益中转出，计入留存收益。

#### ②贷款承诺及财务担保合同负债

贷款承诺是本公司向客户提供的一项在承诺期间内以既定的合同条款向客户发放贷款的承诺。贷款承诺按照预期信用损失模型计提减值损失。

财务担保合同指，当特定债务人到期不能按照最初或修改后的债务工具条款偿付债务时，要求本公司向蒙受损失的合同持有人赔付特定金额的合同。财务担保合同负债以按照依据金融工具的减值原则所确定的损失准备金额以及初始确认金额扣除按收入确认原则确定的累计摊销额后的余额孰高进行后续计量。

#### ③以摊余成本计量的金融负债

初始确认后，对其他金融负债采用实际利率法以摊余成本计量。

除特殊情况外，金融负债与权益工具按照下列原则进行区分：

①如果本公司不能无条件地避免以交付现金或其他金融资产来履行一项合同义务，则该合同义务符合金融负债的定义。有些金融工具虽然没有明确地包含交付现金或其他金融资产义务的条款和条件，但有可能通过其他条款和条件间接地形成合同义务。

②如果一项金融工具须用或可用本公司自身权益工具进行结算，需要考虑用于结算该工具的本公司自身权益工具，是作为现金或其他金融资产的替代品，还是为了使该工具持有方享有在发行方扣除所有负债后的资产中的剩余权益。如果是前者，该工具是发行方的金融负债；如果是后者，该工具是发行方的权益工具。在某些情况下，一项金融工具合同规定本公司须用或可用自身权益工具结算该金融工具，其中合同权利或合同义务的金额等于可获取或需交付的自身权益工具的数量乘以其结算时的公允价值，则无论该合同权利或合同义务的金额是固定的，还是完全或部分地基于除本公司自身权益工具的市场价格以外变量（例如利率、某种商品的价格或某项金融工具的价格）的变动而变动，该合同分类为金融负债。

#### （4）衍生金融工具及嵌入衍生工具

衍生金融工具以衍生交易合同签订当日的公允价值进行初始计量，并以其公允价值进行后续计量。公允价值为正数的衍生金融工具确认为一项资产，公允价值为负数

的确认作为一项负债。

除现金流量套期中属于套期有效的部分计入其他综合收益并于被套期项目影响损益时转出计入当期损益之外，衍生工具公允价值变动而产生的利得或损失，直接计入当期损益。

对包含嵌入衍生工具的混合工具，如主合同为金融资产的，混合工具作为一个整体适用金融资产分类的相关规定。如主合同并非金融资产，且该混合工具不是以公允价值计量且其变动计入当期损益进行会计处理，嵌入衍生工具与该主合同在经济特征及风险方面不存在紧密关系，且与嵌入衍生工具条件相同、单独存在的工具符合衍生工具定义的，嵌入衍生工具从混合工具中分拆，作为单独的衍生金融工具处理。如果该嵌入衍生工具在取得日或后续资产负债表日的公允价值无法单独计量，则将混合工具整体指定为以公允价值计量且其变动计入当期损益的金融资产或金融负债。

#### **(5) 金融工具减值**

本公司对于以摊余成本计量的金融资产、以公允价值计量且其变动计入其他综合收益的债权投资、合同资产、租赁应收款、贷款承诺及财务担保合同等，以预期信用损失为基础确认损失准备。

##### **① 预期信用损失的计量**

预期信用损失，是指以发生违约的风险为权重的金融工具信用损失的加权平均值。信用损失，是指本公司按照原实际利率折现的、根据合同应收的所有合同现金流量与预期收取的所有现金流量之间的差额，即全部现金短缺的现值。其中，对于本公司购买或源生的已发生信用减值的金融资产，应按照该金融资产经信用调整的实际利率折现。

整个存续期预期信用损失，是指因金融工具整个预计存续期内所有可能发生的违约事件而导致的预期信用损失。

未来 12 个月内预期信用损失，是指因资产负债表日后 12 个月内（若金融工具的预计存续期少于 12 个月，则为预计存续期）可能发生的金融工具违约事件而导致的预期信用损失，是整个存续期预期信用损失的一部分。

于每个资产负债表日，本公司对于处于不同阶段的金融工具的预期信用损失分别进行计量。金融工具自初始确认后信用风险未显著增加的，处于第一阶段，本公司按照未来 12 个月内的预期信用损失计量损失准备；金融工具自初始确认后信用风险已显著增加但尚未发生信用减值的，处于第二阶段，本公司按照该工具整个存续期的预

期信用损失计量损失准备；金融工具自初始确认后已经发生信用减值的，处于第三阶段，本公司按照该工具整个存续期的预期信用损失计量损失准备。

对于在资产负债表日具有较低信用风险的金融工具，本公司假设其信用风险自初始确认后并未显著增加，按照未来 12 个月内的预期信用损失计量损失准备。

本公司对于处于第一阶段和第二阶段、以及较低信用风险的金融工具，按照其未扣除减值准备的账面余额和实际利率计算利息收入。对于处于第三阶段的金融工具，按照其账面余额减已计提减值准备后的摊余成本和实际利率计算利息收入。

对于应收票据、应收账款、应收款项融资，无论是否存在重大融资成分，本公司均按照整个存续期的预期信用损失计量损失准备。

#### A. 应收款项

对于存在客观证据表明存在减值，以及其他适用于单项评估的应收票据、应收账款，其他应收款、应收款项融资、长期应收款等单独进行减值测试，确认预期信用损失，计提单项减值准备。对于不存在减值客观证据的应收票据、应收账款、其他应收款、应收款项融资、长期应收款或当单项金融资产无法以合理成本评估预期信用损失的信息时，本公司依据信用风险特征将应收票据、应收账款、其他应收款、应收款项融资、及长期应收款等划分为若干组合，在组合基础上计算预期信用损失，确定组合的依据如下：

应收票据确定组合的依据如下：

应收票据组合 1 银行承兑汇票

应收票据组合 2 商业承兑汇票

对于划分为组合的应收票据，本公司参考历史信用损失经验，结合当前状况以及对未来经济状况的预测，通过违约风险敞口和整个存续期预期信用损失率，计算预期信用损失。

应收账款确定组合的依据如下：

应收账款组合 1 应收合并范围内客户及省级经销商客户

应收账款组合 2 应收海外客户

应收账款组合 3 应收其他客户

对于划分为组合的应收账款，本公司参考历史信用损失经验，结合当前状况以及对未来经济状况的预测，编制应收账款账龄与整个存续期预期信用损失率对照表，计算预期信用损失。

其他应收款确定组合的依据如下：

其他应收款组合 1 应收出口退税款

其他应收款组合 2 应收保证金及押金

其他应收款组合 3 应收其他款项

对于划分为组合的其他应收款，本公司参考历史信用损失经验，结合当前状况以及对未来经济状况的预测，通过违约风险敞口和未来 12 个月内或整个存续期预期信用损失率，计算预期信用损失。

应收款项融资确定组合的依据如下：

应收款项融资组合 1 应收票据

应收款项融资组合 2 应收账款

对于划分为组合的应收款项融资，本公司参考历史信用损失经验，结合当前状况以及对未来经济状况的预测，通过违约风险敞口和整个存续期预期信用损失率，计算预期信用损失。

#### B. 债权投资、其他债权投资

对于债权投资和其他债权投资，本公司按照投资的性质，根据交易对手和风险敞口的各种类型，通过违约风险敞口和未来 12 个月内或整个存续期预期信用损失率，计算预期信用损失。

##### ②具有较低的信用风险

如果金融工具的违约风险较低，借款人在短期内履行其合同现金流量义务的能力很强，并且即便较长时期内经济形势和经营环境存在不利变化但未必一定降低借款人履行其合同现金流量义务的能力，该金融工具被视为具有较低的信用风险。

##### ③信用风险显著增加

本公司通过比较金融工具在资产负债表日所确定的预计存续期内的违约概率与在初始确认时所确定的预计存续期内的违约概率，以确定金融工具预计存续期内发生违约概率的相对变化，以评估金融工具的信用风险自初始确认后是否已显著增加。

在确定信用风险自初始确认后是否显著增加时，本公司考虑无须付出不必要的额外成本或努力即可获得的合理且有依据的信息，包括前瞻性信息。本公司考虑的信息包括：

A. 信用风险变化所导致的内部价格指标是否发生显著变化；

B. 预期将导致债务人履行其偿债义务的能力是否发生显著变化的业务、财务或经

济状况的不利变化；

C.债务人经营成果实际或预期是否发生显著变化；债务人所处的监管、经济或技术环境是否发生显著不利变化；

D.作为债务抵押的担保物价值或第三方提供的担保或信用增级质量是否发生显著变化。这些变化预期将降低债务人按合同规定期限还款的经济动机或者影响违约概率；

E.预期将降低债务人按合同约定期限还款的经济动机是否发生显著变化；

F.借款合同的预期变更，包括预计违反合同的行为是否可能导致的合同义务的免除或修订、给予免息期、利率跳升、要求追加抵押品或担保或者对金融工具的合同框架做出其他变更；

G.债务人预期表现和还款行为是否发生显著变化；

H.合同付款是否发生逾期超过（含）30日。

根据金融工具的性质，本公司以单项金融工具或金融工具组合为基础评估信用风险是否显著增加。以金融工具组合为基础进行评估时，本公司可基于共同信用风险特征对金融工具进行分类，例如逾期信息和信用风险评级。

通常情况下，如果逾期超过30日，本公司确定金融工具的信用风险已经显著增加。除非本公司无需付出过多成本或努力即可获得合理且有依据的信息，证明虽然超过合同约定的付款期限30天，但信用风险自初始确认以来并未显著增加。

#### ④已发生信用减值的金融资产

本公司在资产负债表日评估以摊余成本计量的金融资产和以公允价值计量且其变动计入其他综合收益的债权投资是否已发生信用减值。当对金融资产预期未来现金流量具有不利影响的一项或多项事件发生时，该金融资产成为已发生信用减值的金融资产。金融资产已发生信用减值的证据包括下列可观察信息：

发行方或债务人发生重大财务困难；债务人违反合同，如偿付利息或本金违约或逾期等；债权人出于与债务人财务困难有关的经济或合同考虑，给予债务人在任何其他情况下都不会做出的让步；债务人很可能破产或进行其他财务重组；发行方或债务人财务困难导致该金融资产的活跃市场消失；以大幅折扣购买或源生一项金融资产，该折扣反映了发生信用损失的事实。

#### ⑤预期信用损失准备的列报

为反映金融工具的信用风险自初始确认后的变化，本公司在每个资产负债表日重

新计量预期信用损失，由此形成的损失准备的增加或转回金额，应当作为减值损失或利得计入当期损益。对于以摊余成本计量的金融资产，损失准备抵减该金融资产在资产负债表中列示的账面价值；对于以公允价值计量且其变动计入其他综合收益的债权投资，本公司在其他综合收益中确认其损失准备，不抵减该金融资产的账面价值。

#### ⑥核销

如果本公司不再合理预期金融资产合同现金流量能够全部或部分收回，则直接减记该金融资产的账面余额。这种减记构成相关金融资产的终止确认。这种情况通常发生在本公司确定债务人没有资产或收入来源可产生足够的现金流量以偿还将被减记的金额。

已减记的金融资产以后又收回的，作为减值损失的转回计入收回当期的损益。

### **(6) 金融资产转移**

金融资产转移是指下列两种情形：

A.将收取金融资产现金流量的合同权利转移给另一方；

B.将金融资产整体或部分转移给另一方，但保留收取金融资产现金流量的合同权利，并承担将收取的现金流量支付给一个或多个收款方的合同义务。

#### ①终止确认所转移的金融资产

已将金融资产所有权上几乎所有的风险和报酬转移给转入方的，或既没有转移也没有保留金融资产所有权上几乎所有的风险和报酬的，但放弃了对该金融资产控制的，终止确认该金融资产。

在判断是否已放弃对所转移金融资产的控制时，根据转入方出售该金融资产的实际能力。转入方能够单方面将转移的金融资产整体出售给不相关的第三方，且没有额外条件对此项出售加以限制的，则公司已放弃对该金融资产的控制。

本公司在判断金融资产转移是否满足金融资产终止确认条件时，注重金融资产转移的实质。

金融资产整体转移满足终止确认条件的，将下列两项金额的差额计入当期损益：

A.所转移金融资产的账面价值；

B.因转移而收到的对价，与原直接计入其他综合收益的公允价值变动累计额中对于终止确认部分的金额（涉及转移的金融资产为根据《企业会计准则第 22 号-金融工具确认和计量》第十八条分类为以公允价值计量且其变动计入其他综合收益的金融资产的情形）之和。

金融资产部分转移满足终止确认条件的，将所转移金融资产整体的账面价值，在终止确认部分和未终止确认部分（在此种情况下，所保留的服务资产视同继续确认金融资产的一部分）之间，按照转移日各自的相对公允价值进行分摊，并将下列两项金额的差额计入当期损益：

A.终止确认部分在终止确认日的账面价值；

B.终止确认部分的对价，与原计入其他综合收益的公允价值变动累计额中对应终止确认部分的金额（涉及转移的金融资产为根据《企业会计准则第 22 号-金融工具确认和计量》第十八条分类为以公允价值计量且其变动计入其他综合收益的金融资产的情形）之和。

### ②继续涉入所转移的金融资产

既没有转移也没有保留金融资产所有权上几乎所有的风险和报酬的，且未放弃对该金融资产控制的，应当按照其继续涉入所转移金融资产的程度确认有关金融资产，并相应确认有关负债。

继续涉入所转移金融资产的程度，是指企业承担的被转移金融资产价值变动风险或报酬的程度。

### ③继续确认所转移的金融资产

仍保留与所转移金融资产所有权上几乎所有的风险和报酬的，应当继续确认所转移金融资产整体，并将收到的对价确认为一项金融负债。

该金融资产与确认的相关金融负债不得相互抵销。在随后的会计期间，企业应当继续确认该金融资产产生的收入（或利得）和该金融负债产生的费用（或损失）。

## **(7) 金融资产和金融负债的抵销**

金融资产和金融负债应当在资产负债表内分别列示，不得相互抵销。但同时满足下列条件的，以相互抵销后的净额在资产负债表内列示：

本公司具有抵销已确认金额的法定权利，且该种法定权利是当前可执行的；

本公司计划以净额结算，或同时变现该金融资产和清偿该金融负债。

不满足终止确认条件的金融资产转移，转出方不得将已转移的金融资产和相关负债进行抵销。

## **(8) 金融工具公允价值的确定方法**

金融资产和金融负债的公允价值确定方法见附注七、11。



## 12. 应收票据

适用 不适用

### 应收票据的预期信用损失的确定方法及会计处理方法

适用 不适用

本公司对应收票据的预期信用损失的确定方法及会计处理方法，详见“附注七、11 金融工具

### 按照信用风险特征组合计提坏账准备的组合类别及确定依据

适用 不适用

### 基于账龄确认信用风险特征组合的账龄计算方法

适用 不适用

### 按照单项计提坏账准备的单项计提判断标准

适用 不适用

## 13. 应收账款

适用 不适用

### 应收账款的预期信用损失的确定方法及会计处理方法

适用 不适用

本公司对应收账款的预期信用损失的确定方法及会计处理方法，详见“附注七、11 金融工具

### 按照信用风险特征组合计提坏账准备的组合类别及确定依据

适用 不适用

### 基于账龄确认信用风险特征组合的账龄计算方法

适用 不适用

### 按照单项计提坏账准备的认定单项计提判断标准

适用 不适用

## 14. 应收款项融资

适用 不适用

### 应收款项融资预期信用损失的确定方法及会计处理方法

适用 不适用

本公司对应收款项融资的预期信用损失的确定方法及会计处理方法，详见“附注七、11 金融工具

**按照信用风险特征组合计提坏账准备的组合类别及确定依据**适用 不适用**基于账龄确认信用风险特征组合的账龄计算方法**适用 不适用**按照单项计提坏账准备的单项计提判断标准**适用 不适用**15. 其他应收款**适用 不适用**其他应收款预期信用损失的确定方法及会计处理方法**适用 不适用

本公司对其他应收款的预期信用损失的确定方法及会计处理方法，详见“附注七、11 金融工具”

**按照信用风险特征组合计提坏账准备的组合类别及确定依据**适用 不适用

本公司对有客观证据表明某项其他应收款已经发生信用减值的，对该其他应收款单项计提坏账准备并确认预期信用损失。当单项其他应收款无法以合理成本评估预期信用损失的信息时，本公司依据信用风险特征将应收款项划分为若干组合，在组合基础上计算预期信用损失

**基于账龄确认信用风险特征组合的账龄计算方法**适用 不适用**按照单项计提坏账准备的单项计提判断标准**适用 不适用**16. 存货**适用 不适用**存货类别、发出计价方法、盘存制度、低值易耗品和包装物的摊销方法**适用 不适用**(1) 存货的分类**

存货是指本公司在日常活动中持有以备出售的产成品或商品、处在生产过程中的在产品、在生产过程或提供劳务过程中耗用的材料和物料等，包括原材料、在产品、半成品、产成品、库存商品、周转材料等。

## (2) 发出存货的计价方法

本公司存货发出时采用加权平均法计价。

## (3) 存货的盘存制度

本公司存货采用永续盘存制，每年至少盘点一次，盘盈及盘亏金额计入当年度损益。

## (4) 存货跌价准备的确认标准和计提方法

资产负债表日按成本与可变现净值孰低计量，存货成本高于其可变现净值的，计提存货跌价准备，计入当期损益。

在确定存货的可变现净值时，以取得的可靠证据为基础，并且考虑持有存货的目的、资产负债表日后事项的影响等因素。

①产成品、商品和用于出售的材料等直接用于出售的存货，在正常生产经营过程中，以该存货的估计售价减去估计的销售费用和相关税费后的金额确定其可变现净值。为执行销售合同或者劳务合同而持有的存货，以合同价格作为其可变现净值的计量基础；如果持有存货的数量多于销售合同订购数量，超出部分的存货可变现净值以一般销售价格为计量基础。用于出售的材料等，以市场价格作为其可变现净值的计量基础。

②需要经过加工的材料存货，在正常生产经营过程中，以所生产的产成品的估计售价减去至完工时估计将要发生的成本、估计的销售费用和相关税费后的金额确定其可变现净值。如果用其生产的产成品的可变现净值高于成本，则该材料按成本计量；如果材料价格的下降表明产成品的可变现净值低于成本，则该材料按可变现净值计量，按其差额计提存货跌价准备。

③本公司一般按单个存货项目计提存货跌价准备；对于数量繁多、单价较低的存货，按存货类别计提。

④资产负债表日如果以前减记存货价值的影响因素已经消失，则减记的金额予以恢复，并在原已计提的存货跌价准备的金额内转回，转回的金额计入当期损益。

## (5) 周转材料的摊销方法

①低值易耗品摊销方法：在领用时采用一次转销法。

②包装物的摊销方法：在领用时采用一次转销法。

## 存货跌价准备的确认标准和计提方法

适用 不适用

资产负债表日按成本与可变现净值孰低计量，存货成本高于其可变现净值的，计提存货跌价准备，计入当期损益。

在确定存货的可变现净值时，以取得的可靠证据为基础，并且考虑持有存货的目的、资产负债表日后事项的影响等因素。

①产成品、商品和用于出售的材料等直接用于出售的存货，在正常生产经营过程中，以该存货的估计售价减去估计的销售费用和相关税费后的金额确定其可变现净值。为执行销售合同或者劳务合同而持有的存货，以合同价格作为其可变现净值的计量基础；如果持有存货的数量多于销售合同订购数量，超出部分的存货可变现净值以一般销售价格为计量基础。用于出售的材料等，以市场价格作为其可变现净值的计量基础。

②需要经过加工的材料存货，在正常生产经营过程中，以所生产的产成品的估计售价减去至完工时估计将要发生的成本、估计的销售费用和相关税费后的金额确定其可变现净值。如果用其生产的产成品的可变现净值高于成本，则该材料按成本计量；如果材料价格的下降表明产成品的可变现净值低于成本，则该材料按可变现净值计量，按其差额计提存货跌价准备。

③本公司一般按单个存货项目计提存货跌价准备；对于数量繁多、单价较低的存货，按存货类别计提。

④资产负债表日如果以前减记存货价值的影响因素已经消失，则减记的金额予以恢复，并在原已计提的存货跌价准备的金额内转回，转回的金额计入当期损益。

**按照组合计提存货跌价准备的组合类别及确定依据、不同类别存货可变现净值的确定依据**

适用 不适用

**基于库龄确认存货可变现净值的各库龄组合可变现净值的计算方法和确定依据**

适用 不适用

## 17. 合同资产

适用 不适用

### 合同资产的确认方法及标准

适用 不适用

本公司根据履行履约义务与客户付款之间的关系在资产负债表中列示合同资产或合同负债。本公司已向客户转让商品或提供服务而有权收取的对价（且该权利取

决于时间流逝之外的其他因素)列示为合同资产。本公司已收或应收客户对价而应向客户转让商品或提供服务的义务列示为合同负债。

本公司对合同资产的预期信用损失的确定方法及会计处理方法详见附注五、11。

合同资产和合同负债在资产负债表中单独列示。同一合同下的合同资产和合同负债以净额列示,净额为借方余额的,根据其流动性在“合同资产”或“其他非流动资产”项目中列示;净额为贷方余额的,根据其流动性在“合同负债”或“其他非流动负债”项目中列示。不同合同下的合同资产和合同负债不能相互抵销。

#### 合同资产预期信用损失的确定方法及会计处理方法

适用 不适用

本公司对合同资产的预期信用损失的确定方法及会计处理方法详见附注五、11。

#### 按照信用风险特征组合计提坏账准备的组合类别及确定依据

适用 不适用

#### 基于账龄确认信用风险特征组合的账龄计算方法

适用 不适用

#### 按照单项计提坏账准备的认定单项计提判断标准

适用 不适用

#### 18. 持有待售的非流动资产或处置组

适用 不适用

#### 划分为持有待售的非流动资产或处置组的确认标准和会计处理方法

适用 不适用

#### 终止经营的认定标准和列报方法

适用 不适用

#### 19. 长期股权投资

适用 不适用

本公司长期股权投资包括对被投资单位实施控制、重大影响的权益性投资,以及对合营企业的权益性投资。本公司能够对被投资单位施加重大影响的,为本公司的联营企业。

(1) 确定对被投资单位具有共同控制、重大影响的依据

共同控制，是指按照相关约定对某项安排所共有的控制，并且该安排的相关活动必须经过分享控制权的参与方一致同意后才能决策。在判断是否存在共同控制时，首先判断所有参与方或参与方组合是否集体控制该安排，如果所有参与方或一组参与方必须一致行动才能决定某项安排的相关活动，则认为所有参与方或一组参与方集体控制该安排。其次再判断该安排相关活动的决策是否必须经过这些集体控制该安排的参与方一致同意。如果存在两个或两个以上的参与方组合能够集体控制某项安排的，不构成共同控制。判断是否存在共同控制时，不考虑享有的保护性权利。

重大影响，是指投资方对被投资单位的财务和经营政策有参与决策的权力，但并不能够控制或者与其他方一起共同控制这些政策的制定。在确定能否对被投资单位施加重大影响时，考虑投资方直接或间接持有被投资单位的表决权股份以及投资方及其他方持有的当期可执行潜在表决权在假定转换为对被投资方单位的股权后产生的影响，包括被投资单位发行的当期可转换的认股权证、股份期权及可转换公司债券等的影响。

当本公司直接或通过子公司间接拥有被投资单位 20%（含 20%）以上但低于 50% 的表决权股份时，一般认为对被投资单位具有重大影响，除非有明确证据表明该种情况下不能参与被投资单位的生产经营决策，不形成重大影响。

## （2）初始投资成本确定

### ① 企业合并形成的长期股权投资，按照下列规定确定其投资成本：

A. 同一控制下的企业合并，合并方以支付现金、转让非现金资产或承担债务方式作为合并对价的，在合并日按照被合并方所有者权益在最终控制方合并财务报表中的账面价值的份额作为长期股权投资的初始投资成本。长期股权投资初始投资成本与支付的现金、转让的非现金资产以及所承担债务账面价值之间的差额，调整资本公积；资本公积不足冲减的，调整留存收益；

B. 同一控制下的企业合并，合并方以发行权益性证券作为合并对价的，在合并日按照被合并方所有者权益在最终控制方合并财务报表中的账面价值的份额作为长期股权投资的初始投资成本。按照发行股份的面值总额作为股本，长期股权投资初始投资成本与所发行股份面值总额之间的差额，调整资本公积；资本公积不足冲减的，调整留存收益；

C. 非同一控制下的企业合并，以购买日为取得对被购买方的控制权而付出的资产、发生或承担的负债以及发行的权益性证券的公允价值确定为合并成本作为长期股权投资的初始投资成本。合并方为企业合并发生的审计、法律服务、评估咨询等中介费用以及其他相关管理费用，于发生时计入当期损益。

② 除企业合并形成的长期股权投资以外，其他方式取得的长期股权投资，按照下列规定确定其投资成本：

A. 以支付现金取得的长期股权投资，按照实际支付的购买价款作为投资成本。初始投资成本包括与取得长期股权投资直接相关的费用、税金及其他必要支出；

B. 以发行权益性证券取得的长期股权投资，按照发行权益性证券的公允价值作为初始投资成本；

C. 通过非货币性资产交换取得的长期股权投资，如果该项交换具有商业实质且换入资产或换出资产的公允价值能可靠计量，则以换出资产的公允价值和相关税费作为初始投资成本，换出资产的公允价值与账面价值之间的差额计入当期损益；若非货币资产交换不同时具备上述两个条件，则按换出资产的账面价值和相关税费作为初始投资成本。

D. 通过债务重组取得的长期股权投资，以所放弃债权的公允价值和可直接归属于该资产的税金等其他成本确定其入账价值，并将所放弃债权的公允价值与账面价值之间的差额，计入当期损益。

### (3) 后续计量及损益确认方法

本公司能够对被投资单位实施控制的长期股权投资采用成本法核算；对联营企业和合营企业的长期股权投资采用权益法核算。

#### ① 成本法

采用成本法核算的长期股权投资，追加或收回投资时调整长期股权投资的成本；被投资单位宣告分派的现金股利或利润，确认为当期投资收益。

#### ② 权益法

按照权益法核算的长期股权投资，一般会计处理为：

本公司长期股权投资的投资成本大于投资时应享有被投资单位可辨认净资产公允价值份额的，不调整长期股权投资的初始投资成本；长期股权投资的初始投资成本小于投资时应享有被投资单位可辨认净资产公允价值份额的，其差额计入当期损益，同时调整长期股权投资的成本。

本公司按照应享有或应分担的被投资单位实现的净损益和其他综合收益的份额，分别确认投资收益和其他综合收益，同时调整长期股权投资的账面价值；本公司按照被投资单位宣告分派的利润或现金股利计算应享有的部分，相应减少长期股权投资的账面价值；被投资单位除净损益、其他综合收益和利润分配以外所有者权益的其他变动，调整长期股权投资的账面价值并计入所有者权益。在确认应享有被投资单位净损益的份额时，以取得投资时被投资单位可辨认净资产的公允价值为基础，对被投资单位的净利润进行调整后确认。被投资单位采用的会计政策及会计期间与本公司不一致的，应按照本公司的会计政策及会计期间对被投资单位的财务报表进行调整，并据以确认投资收益和其他综合收益等。本公司与联营企业及合营企业之间发生的未实现内部交易损益按照享有的比例计算归属于本公司的部分予以抵销，在此基础上确认投资损益。本公司与被投资单位发生的未实现内部交易损失属于资产减值损失的，应全额确认。

因追加投资等原因能够对被投资单位施加重大影响或实施共同控制但不构成控制的，按照原持有的股权投资的公允价值加上新增投资成本之和，作为改按权益法核算的初始投资成本。原持有的股权投资分类为其他权益工具投资的，其公允价值与账面价值之间的差额，以及原计入其他综合收益的累计利得或损失应当在改按权益法核算的当期从其他综合收益中转出，计入留存收益。

因处置部分股权投资等原因丧失了对被投资单位的共同控制或重大影响的，处置后的剩余股权改按公允价值计量，其在丧失共同控制或重大影响之日的公允价值与账面价值之间的差额计入当期损益。原股权投资因采用权益法核算而确认的其他综合收益，在终止采用权益法核算时采用与被投资单位直接处置相关资产或负债相同的基础进行会计处理。

#### （4）持有待售的权益性投资

对联营企业或合营企业的权益性投资全部或部分分类为持有待售资产的，相关会计处理见附注五、16。

对于未划分为持有待售资产的剩余权益性投资，采用权益法进行会计处理。

已划分为持有待售的对联营企业或合营企业的权益性投资，不再符合持有待售资产分类条件的，从被分类为持有待售资产之日起采用权益法进行追溯调整。分类为持有待售期间的财务报表做相应调整。

#### （5）减值测试方法及减值准备计提方法



对子公司、联营企业及合营企业的投资，计提资产减值的方法见附注五、22。

## 20. 投资性房地产

### (1). 如果采用成本计量模式的：

折旧或摊销方法

本公司采用成本模式对投资性房地产进行后续计量，计提资产减值方法见附注七、20。

## 21. 固定资产

### (1). 确认条件

适用 不适用

固定资产在同时满足下列条件时，按取得时的实际成本予以确认：

- ①与该固定资产有关的经济利益很可能流入企业。
- ②该固定资产的成本能够可靠地计量。

固定资产发生的后续支出，符合固定资产确认条件的计入固定资产成本；不符合固定资产确认条件的在发生时计入当期损益。

### (2). 折旧方法

适用 不适用

类别	折旧方法	折旧年限（年）	残值率	年折旧率
房屋及建筑物	年限平均法	8-35	4-5	2.71/2.74-11.88/12.00
机器设备	年限平均法	8-16	4-5	5.94/6.00-11.88/12.00
运输设备	年限平均法	5-8	4-5	11.88/12.00-19.00/19.20
其他设备	年限平均法	3-7	4-5	13.57/13.71-31.67/32.00

## 22. 在建工程

适用 不适用

(1) 在建工程以立项项目分类核算。

(2) 在建工程结转为固定资产的标准和时点

在建工程项目按建造该项资产达到预定可使用状态前所发生的全部支出，作为固定资产的入账价值。包括建筑费用、机器设备原价、其他为使在建工程达到预定可使用状态所发生的必要支出以及在资产达到预定可使用状态之前为该项目专门借款所

发生的借款费用及占用的一般借款发生的借款费用。本公司在工程安装或建设完成达到预定可使用状态时将在建工程转入固定资产。所建造的已达到预定可使用状态、但尚未办理竣工决算的固定资产，自达到预定可使用状态之日起，根据工程预算、造价或者工程实际成本等，按估计的价值转入固定资产，并按本公司固定资产折旧政策计提固定资产的折旧，待办理竣工决算后，再按实际成本调整原来的暂估价值，但不调整原已计提的折旧额。

本公司各类别在建工程具体转固标准和时点：

类 别	转固标准和时点
房屋及建筑物	(1) 主体建设工程及配套工程已实质上完工；(2) 建设工程在达到预定设计要求，经设计、施工、监理等单位完成验收(3) 建设工程达到预定可使用状态但尚未办理竣工决算的，自达到预定可使用状态之日起，根据工程实际造价按暂估价值转入固定资产。
机器设备	(1) 相关设备及其他配套设施已安装完毕；(2) 设备经过调试可在一段时间内保持正常稳定运行并验收。

### 23. 借款费用

√适用 □不适用

#### (1) 借款费用资本化的确认原则和资本化期间

本公司发生的可直接归属于符合资本化条件的资产的购建或生产的借款费用在同时满足下列条件时予以资本化计入相关资产成本：

- ①资产支出已经发生；
- ②借款费用已经发生；
- ③为使资产达到预定可使用状态所必要的购建或者生产活动已经开始。

其他的借款利息、折价或溢价和汇兑差额，计入发生当期的损益。

符合资本化条件的资产在购建或者生产过程中发生非正常中断，且中断时间连续超过 3 个月的，暂停借款费用的资本化。

当购建或者生产符合资本化条件的资产达到预定可使用或者可销售状态时，停止其借款费用的资本化；以后发生的借款费用于发生当期确认为费用。

#### (2) 借款费用资本化率以及资本化金额的计算方法

为购建或者生产符合资本化条件的资产而借入专门借款的，以专门借款当期实际发生的利息费用，减去将尚未动用的借款资金存入银行取得的利息收入或者进行暂时性投资取得的投资收益后的金额，确定为专门借款利息费用的资本化金额。

购建或者生产符合资本化条件的资产占用了一般借款的，一般借款应予资本化的利息金额按累计资产支出超过专门借款部分的资产支出加权平均数乘以所占用一般借款的资本化率，计算确定一般借款应予资本化的利息金额。资本化率根据一般借款加权平均利率计算确定。

#### 24. 生物资产

适用 不适用

#### 25. 油气资产

适用 不适用

#### 26. 无形资产

##### (1). 使用寿命及其确定依据、估计情况、摊销方法或复核程序

适用 不适用

##### (1) 无形资产的计价方法

按取得时的实际成本入账。

##### (2) 无形资产使用寿命及摊销

①使用寿命有限的无形资产的使用寿命估计情况：

项目	预计使用寿命	依据
土地使用权	50 年	法定使用权
专利权及专有技术	5-10 年	参考能为公司带来经济利益的期限确定使用寿命
计算机网络及软件	4-10 年	参考能为公司带来经济利益的期限确定使用寿命

每年年度终了，公司对使用寿命有限的无形资产的使用寿命及摊销方法进行复核。经复核，本期末无形资产的使用寿命及摊销方法与以前估计未有不同。

②无法预见无形资产为企业带来经济利益期限的，视为使用寿命不确定的无形资产。对于使用寿命不确定的无形资产，公司在每年年度终了对使用寿命不确定的无形资产的使用寿命进行复核，如果重新复核后仍为不确定的，于资产负债表日进行减值测试。

##### ③无形资产的摊销

对于使用寿命有限的无形资产，本公司在取得时确定其使用寿命，在使用寿命内

采用直线法系统合理摊销，摊销金额按受益项目计入当期损益。具体应摊销金额为其成本扣除预计残值后的金额。已计提减值准备的无形资产，还应扣除已计提的无形资产减值准备累计金额。使用寿命有限的无形资产，其残值视为零，但下列情况除外：有第三方承诺在无形资产使用寿命结束时购买该无形资产或可以根据活跃市场得到预计残值信息，并且该市场在无形资产使用寿命结束时很可能存在。

对使用寿命不确定的无形资产，不予摊销。每年年度终了对使用寿命不确定的无形资产的使用寿命进行复核，如果有证据表明无形资产的使用寿命是有限的，估计其使用寿命并在预计使用年限内系统合理摊销。

### **(3) 研发支出归集范围**

本公司将与开展研发活动直接相关的各项费用归集为研发支出，包括研发人员职工薪酬、直接投入费用、折旧费用与长期待摊费用、设计费用、装备调试费、无形资产摊销费用、委托外部研究开发费用、其他费用等。

### **(4) 划分内部研究开发项目的研究阶段和开发阶段具体标准**

①本公司将为进一步开发活动进行的资料及相关方面的准备活动作为研究阶段，无形资产研究阶段的支出在发生时计入当期损益。

②在本公司已完成研究阶段的工作后再进行的开发活动作为开发阶段。

### **(5) 开发阶段支出资本化的具体条件**

开发阶段的支出同时满足下列条件时，才能确认为无形资产：

A.完成该无形资产以使其能够使用或出售在技术上具有可行性；

B.具有完成该无形资产并使用或出售的意图；

C.无形资产产生经济利益的方式，包括能够证明运用该无形资产生产的产品存在市场或无形资产自身存在市场，无形资产将在内部使用的，能够证明其有用性；

D.有足够的技术、财务资源和其他资源支持，以完成该无形资产的开发，并有能力使用或出售该无形资产；

E.归属于该无形资产开发阶段的支出能够可靠地计量。

### **(2). 研发支出的归集范围及相关会计处理方法**

适用 不适用

### **27. 长期资产减值**

适用 不适用

对子公司、联营企业和合营企业的长期股权投资、采用成本模式进行后续计量的投资性房地产、固定资产、在建工程、使用权资产、无形资产等（存货、按公允价值模式计量的投资性房地产、递延所得税资产、金融资产除外）的资产减值，按以下方法确定：

于资产负债表日判断资产是否存在可能发生减值的迹象，存在减值迹象的，本公司将估计其可收回金额，进行减值测试。对因企业合并所形成的商誉、使用寿命不确定的无形资产和尚未达到可使用状态的无形资产无论是否存在减值迹象，每年都进行减值测试。

可收回金额根据资产的公允价值减去处置费用后的净额与资产预计未来现金流量的现值两者之间较高者确定。本公司以单项资产为基础估计其可收回金额；难以对单项资产的可收回金额进行估计的，以该资产所属的资产组为基础确定资产组的可收回金额。资产组的认定，以资产组产生的主要现金流入是否独立于其他资产或者资产组的现金流入为依据。

当资产或资产组的可收回金额低于其账面价值时，本公司将其账面价值减记至可收回金额，减记的金额计入当期损益，同时计提相应的资产减值准备。

就商誉的减值测试而言，对于因企业合并形成的商誉的账面价值，自购买日起按照合理的方法分摊至相关的资产组；难以分摊至相关的资产组的，将其分摊至相关的资产组组合。相关的资产组或资产组组合，是能够从企业合并的协同效应中受益的资产组或者资产组组合，且不大于本公司确定的报告分部。

减值测试时，如与商誉相关的资产组或者资产组组合存在减值迹象的，首先对不包含商誉的资产组或者资产组组合进行减值测试，计算可收回金额，确认相应的减值损失。然后对包含商誉的资产组或者资产组组合进行减值测试，比较其账面价值与可收回金额，如可收回金额低于账面价值的，确认商誉的减值损失。

资产减值损失一经确认，在以后会计期间不再转回。

## 28. 长期待摊费用

√适用 不适用

长期待摊费用核算本公司已经发生但应由本期和以后各期负担的分摊期限在一年以上的各项费用。

## 29. 合同负债

√适用 不适用

本公司根据履行履约义务与客户付款之间的关系在资产负债表中列示合同资产或合同负债。本公司已向客户转让商品或提供服务而有权收取的对价（且该权利取决于时间流逝之外的其他因素）列示为合同资产。本公司已收或应收客户对价而应向客户转让商品或提供服务的义务列示为合同负债。

本公司对合同资产的预期信用损失的确定方法及会计处理方法详见附注五、11。

合同资产和合同负债在资产负债表中单独列示。同一合同下的合同资产和合同负债以净额列示，净额为借方余额的，根据其流动性在“合同资产”或“其他非流动资产”项目中列示；净额为贷方余额的，根据其流动性在“合同负债”或“其他非流动负债”项目中列示。不同合同下的合同资产和合同负债不能相互抵销。

### 30. 职工薪酬

#### (1). 短期薪酬的会计处理方法

适用 不适用

##### ①职工基本薪酬（工资、奖金、津贴、补贴）

本公司在职工为其提供服务的会计期间，将实际发生的短期薪酬确认为负债，并计入当期损益，其他会计准则要求或允许计入资产成本的除外。

##### ②职工福利费

本公司发生的职工福利费，在实际发生时根据实际发生额计入当期损益或相关资产成本。职工福利费为非货币性福利的，按照公允价值计量。

③医疗保险费、工伤保险费、生育保险费等社会保险费和住房公积金，以及工会经费和职工教育经费

本公司为职工缴纳的医疗保险费、工伤保险费、生育保险费等社会保险费和住房公积金，以及按规定提取的工会经费和职工教育经费，在职工为其提供服务的会计期间，根据规定的计提基础和计提比例计算确定相应的职工薪酬金额，并确认相应负债，计入当期损益或相关资产成本。

##### ④短期带薪缺勤

本公司在职工提供服务从而增加了其未来享有的带薪缺勤权利时，确认与累积带薪缺勤相关的职工薪酬，并以累积未行使权利而增加的预期支付金额计量。本公司在职工实际发生缺勤的会计期间确认与非累积带薪缺勤相关的职工薪酬。

##### ⑤短期利润分享计划

利润分享计划同时满足下列条件的，本公司确认相关的应付职工薪酬：

- A. 企业因过去事项导致现在具有支付职工薪酬的法定义务或推定义务；
- B. 因利润分享计划所产生的应付职工薪酬义务金额能够可靠估计。

## (2). 离职后福利的会计处理方法

√适用 □不适用

### ①设定提存计划

本公司在职工为其提供服务的会计期间，将根据设定提存计划计算的应缴存金额确认为负债，并计入当期损益或相关资产成本。

根据设定提存计划，预期不会在职工提供相关服务的年度报告期结束后十二个月内支付全部应缴存金额的，本公司参照相应的折现率（根据资产负债表日与设定提存计划义务期限和币种相匹配的国债或活跃市场上的高质量公司债券的市场收益率确定），将全部应缴存金额以折现后的金额计量应付职工薪酬。

### ②设定受益计划

#### A. 确定设定受益计划义务的现值和当期服务成本

根据预期累计福利单位法，采用无偏且相互一致的精算假设对有关人口统计变量和财务变量等做出估计，计量设定受益计划所产生的义务，并确定相关义务的归属期间。本公司按照相应的折现率（根据资产负债表日与设定受益计划义务期限和币种相匹配的国债或活跃市场上的高质量公司债券的市场收益率确定）将设定受益计划所产生的义务予以折现，以确定设定受益计划义务的现值和当期服务成本。

#### B. 确认设定受益计划净负债或净资产

设定受益计划存在资产的，本公司将设定受益计划义务现值减去设定受益计划资产公允价值所形成的赤字或盈余确认为一项设定受益计划净负债或净资产。

设定受益计划存在盈余的，本公司以设定受益计划的盈余和资产上限两项的孰低者计量设定受益计划净资产。

#### C. 确定应计入资产成本或当期损益的金额

服务成本，包括当期服务成本、过去服务成本和结算利得或损失。其中，除了其他会计准则要求或允许计入资产成本的当期服务成本之外，其他服务成本均计入当期损益。

设定受益计划净负债或净资产的利息净额，包括计划资产的利息收益、设定受益计划义务的利息费用以及资产上限影响的利息，均计入当期损益。

#### D. 确定应计入其他综合收益的金额

重新计量设定受益计划净负债或净资产所产生的变动，包括：

(a) 精算利得或损失，即由于精算假设和经验调整导致之前所计量的设定受益计划义务现值的增加或减少；

(b) 计划资产回报，扣除包括在设定受益计划净负债或净资产的利息净额中的金额；

(c) 资产上限影响的变动，扣除包括在设定受益计划净负债或净资产的利息净额中的金额。

上述重新计量设定受益计划净负债或净资产所产生的变动直接计入其他综合收益，并且在后续会计期间不允许转回至损益，但本公司可以在权益范围内转移这些在其他综合收益中确认的金额。

### (3). 辞退福利的会计处理方法

适用 不适用

本公司向职工提供辞退福利的，在下列两者孰早日确认辞退福利产生的职工薪酬负债，并计入当期损益：

①企业不能单方面撤回因解除劳动关系计划或裁减建议所提供的辞退福利时；

②企业确认与涉及支付辞退福利的重组相关的成本或费用时。

辞退福利预期在年度报告期结束后十二个月内不能完全支付的，参照相应的折现率（根据资产负债表日与设定受益计划义务期限和币种相匹配的国债或活跃市场上的高质量公司债券的市场收益率确定）将辞退福利金额予以折现，以折现后的金额计量应付职工薪酬。

### (4). 其他长期职工福利的会计处理方法

适用 不适用

①符合设定提存计划条件的

本公司向职工提供的其他长期职工福利，符合设定提存计划条件的，将全部应缴存金额以折现后的金额计量应付职工薪酬。

②符合设定受益计划条件的

在报告期末，本公司将其他长期职工福利产生的职工薪酬成本确认为下列组成部分：

A. 服务成本；

B. 其他长期职工福利净负债或净资产的利息净额；



C. 重新计量其他长期职工福利净负债或净资产所产生的变动。

为简化相关会计处理，上述项目的总净额计入当期损益或相关资产成本。

### 31. 预计负债

适用 不适用

#### (1) 预计负债的确认标准

如果与或有事项相关的义务同时符合以下条件，本公司将其确认为预计负债：

- ①该义务是本公司承担的现时义务；
- ②该义务的履行很可能导致经济利益流出本公司；
- ③该义务的金额能够可靠地计量。

#### (2) 预计负债的计量方法

预计负债按照履行相关现时义务所需支出的最佳估计数进行初始计量，并综合考虑与或有事项有关的风险、不确定性和货币时间价值等因素。每个资产负债表日对预计负债的账面价值进行复核。有确凿证据表明该账面价值不能反映当前最佳估计数的，按照当前最佳估计数对该账面价值进行调整。

### 32. 股份支付

适用 不适用

### 33. 优先股、永续债等其他金融工具

适用 不适用

### 34. 收入

#### (1). 按照业务类型披露收入确认和计量所采用的会计政策

适用 不适用

收入是本公司在日常活动中形成的、会导致股东权益增加且与股东投入资本无关的经济利益的总流入。

本公司在履行了合同中的履约义务，即在客户取得相关商品控制权时确认收入。取得相关商品控制权，是指能够主导该商品的使用并从中获得几乎全部的经济利益。

合同中包含两项或多项履约义务的，本公司在合同开始日，按照各单项履约义务所承诺商品或服务的单独售价的相对比例，将交易价格分摊至各单项履约义务，按照分摊至各单项履约义务的交易价格计量收入。

交易价格是本公司因向客户转让商品或服务而预期有权收取的对价金额，不包括代第三方收取的款项。在确定合同交易价格时，如果存在可变对价，本公司按照期望

值或最可能发生金额确定可变对价的最佳估计数，并以不超过在相关不确定性消除时累计已确认收入极可能不会发生重大转回的金额计入交易价格。合同中如果存在重大融资成分，本公司将根据客户在取得商品控制权时即以现金支付的应付金额确定交易价格，该交易价格与合同对价之间的差额，在合同期间内采用实际利率法摊销，对于控制权转移与客户支付价款间隔未超过一年的，本公司不考虑其中的融资成分。

满足下列条件之一的，属于在某一时段内履行履约义务；否则，属于在某一时点履行履约义务：

①客户在本公司履约的同时即取得并消耗本公司履约所带来的经济利益；

②客户能够控制本公司履约过程中在建的商品；

③本公司履约过程中所产出的商品具有不可替代用途，且本公司在整个合同期间内有权就累计至今已完成的履约部分收取款项。

对于在某一时段内履行的履约义务，本公司在该段时间内按照履约进度确认收入，但是，履约进度不能合理确定的除外。本公司按照投入法（或产出法）确定提供服务的履约进度。当履约进度不能合理确定时，本公司已经发生的成本预计能够得到补偿的，按照已经发生的成本金额确认收入，直到履约进度能够合理确定为止。

对于在某一时点履行的履约义务，本公司在客户取得相关商品控制权时点确认收入。在判断客户是否已取得商品或服务控制权时，本公司会考虑下列迹象：

①本公司就该商品或服务享有现时收款权利，即客户就该商品负有现时付款义务；

②本公司已将该商品的法定所有权转移给客户，即客户已拥有了该商品的法定所有权；

③本公司已将该商品的实物转移给客户，即客户已实物占有该商品；

④本公司已将该商品所有权上的主要风险和报酬转移给客户，即客户已取得该商品所有权上的主要风险和报酬；

⑤客户已接受该商品。

#### 销售退回条款

对于附有销售退回条款的销售，公司在客户取得相关商品控制权时，按照因向客户转让商品而与其有权取得的对价金额确认收入，按照预期因销售退回将退还的金额确认为预计负债；同时，按照预期将退回商品转让时的账面价值，扣除收回该商品预计发生的成本（包括退回商品的价值减损）后的余额，确认为一项资产，即应收退货成本，按照所转让商品转让时的账面价值，扣除上述资产成本的净额结转成本。每一

资产负债表日，公司重新估计未来销售退回情况，并对上述资产和负债进行重新计量。

#### 质保义务

根据合同约定、法律规定等，本公司为所销售的商品、所建造的工程等提供质量保证。对于为向客户保证所销售的商品符合既定标准的保证类质量保证，本公司按照《企业会计准则第 13 号——或有事项》进行会计处理。对于为向客户保证所销售的商品符合既定标准之外提供了一项单独服务的服务类质量保证，本公司将其作为一项单项履约义务，按照提供商品和服务类质量保证的单独售价的相对比例，将部分交易价格分摊至服务类质量保证，并在客户取得服务控制权时确认收入。在评估质量保证是否在向客户保证所销售商品符合既定标准之外提供了一项单独服务时，本公司考虑该质量保证是否为法定要求、质量保证期限以及本公司承诺履行任务的性质等因素。

#### 主要责任人与代理人

本公司根据在向客户转让商品或服务前是否拥有对该商品或服务的控制权，来判断从事交易时本公司的身份是主要责任人还是代理人。本公司在向客户转让商品或服务前能够控制该商品或服务的，本公司是主要责任人，按照已收或应收对价总额确认收入。否则，本公司为代理人，按照预期有权收取的佣金或手续费的金额确认收入，该金额应当按照已收或应收对价总额扣除应支付给其他相关方的价款后的净额，或者按照既定的佣金金额或比例等确定。

#### 应付客户对价

合同中存在应付客户对价的，除非该对价是为了向客户取得其他可明确区分商品或服务的，本公司将该应付对价冲减交易价格，并在确认相关收入与支付（或承诺支付）客户对价二者孰晚的时点冲减当期收入。

#### 客户未行使的合同权利

本公司向客户预收销售商品或服务款项的，首先将该款项确认为负债，待履行了相关履约义务时再转为收入。当本公司预收款项无需退回，且客户可能会放弃其全部或部分合同权利时，本公司预期将有权获得与客户所放弃的合同权利相关的金额的，按照客户行使合同权利的模式按比例将上述金额确认为收入；否则，本公司只有在客户要求履行剩余履约义务的可能性极低时，才将上述负债的相关余额转为收入。

#### 合同变更

本公司与客户之间的建造合同发生合同变更时：

①如果合同变更增加了可明确区分的建造服务及合同价款，且新增合同价款反映

了新增建造服务单独售价的，本公司将该合同变更作为一份单独的合同进行会计处理；

②如果合同变更不属于上述第①种情形，且在合同变更日已转让的建造服务与未转让的建造服务之间可明确区分的，本公司将其视为原合同终止，同时，将原合同未履约部分与合同变更部分合并为新合同进行会计处理；

③如果合同变更不属于上述第①种情形，且在合同变更日已转让的建造服务与未转让的建造服务之间不可明确区分，本公司将该合同变更部分作为原合同的组成部分进行会计处理，由此产生的对已确认收入的影响，在合同变更日调整当期收入。

## (2). 同类业务采用不同经营模式涉及不同收入确认方式及计量方法

适用 不适用

本公司收入确认的具体方法如下：

本公司与客户之间的销售商品合同包含转让叉车整车及零部件的履约义务，属于在某一时刻履行履约义务。

内销产品收入确认需满足以下条件：本公司已根据合同约定将产品交付给客户且客户已接受该商品，本公司已取得验收回单并开具销售发票，已经收回货款或取得了收款凭证且相关的经济利益很可能流入，商品所有权上的主要风险和报酬已转移，商品的法定所有权已转移；

外销产品收入确认需满足以下条件：本公司已根据合同约定将产品报关，取得提单，已经收回货款或取得了收款凭证且相关的经济利益很可能流入，商品所有权上的主要风险和报酬已转移，商品的法定所有权已转移。

## 35. 合同成本

适用 不适用

合同成本分为合同履约成本与合同取得成本。

本公司为履行合同而发生的成本，在同时满足下列条件时作为合同履约成本确认为一项资产：

①该成本与一份当前或预期取得的合同直接相关，包括直接人工、直接材料、制造费用（或类似费用）、明确由客户承担的成本以及仅因该合同而发生的其他成本。

②该成本增加了本公司未来用于履行履约义务的资源。

③该成本预期能够收回。

本公司为取得合同发生的增量成本预期能够收回的，作为合同取得成本确认为一项资产。

与合同成本有关的资产采用与该资产相关的商品或服务收入确认相同的基础进行摊销；但是对于合同取得成本摊销期限未超过一年的，本公司将其在发生时计入当期损益。

与合同成本有关的资产，其账面价值高于下列两项的差额的，本公司将对于超出部分计提减值准备，并确认为资产减值损失，并进一步考虑是否应计提亏损合同有关的预计负债：

- ①因转让与该资产相关的商品或服务预期能够取得的剩余对价；
- ②为转让该相关商品或服务估计将要发生的成本。

上述资产减值准备后续发生转回的，转回后的资产账面价值不超过假定不计提减值准备情况下该资产在转回日的账面价值。

确认为资产的合同履约成本，初始确认时摊销期限不超过一年或一个正常营业周期，在“存货”项目中列示，初始确认时摊销期限超过一年或一个正常营业周期，在“其他非流动资产”项目中列示。

确认为资产的合同取得成本，初始确认时摊销期限不超过一年或一个正常营业周期，在“其他流动资产”项目中列示，初始确认时摊销期限超过一年或一个正常营业周期，在“其他非流动资产”项目中列示。

### 36. 政府补助

适用 不适用

#### (1) 政府补助的确认

政府补助同时满足下列条件的，才能予以确认：

- ①本公司能够满足政府补助所附条件；
- ②本公司能够收到政府补助。

#### (2) 政府补助的计量

政府补助为货币性资产的，按照收到或应收的金额计量。政府补助为非货币性资产的，按照公允价值计量；公允价值不能可靠取得的，按照名义金额 1 元计量。

#### (3) 政府补助的会计处理

- ①与资产相关的政府补助

公司取得的、用于购建或以其他方式形成长期资产的政府补助划分为与资产相关的政府补助。与资产相关的政府补助确认为递延收益，在相关资产使用期限内按照合理、系统的方法分期计入损益。按照名义金额计量的政府补助，直接计入当期损益。相关资产在使用寿命结束前被出售、转让、报废或发生毁损的，将尚未分配的相关递延收益余额转入资产处置当期的损益。

#### ②与收益相关的政府补助

除与资产相关的政府补助之外的政府补助划分为与收益相关的政府补助。与收益相关的政府补助，分情况按照以下规定进行会计处理：

用于补偿本公司以后期间的相关成本费用或损失的，确认为递延收益，并在确认相关成本费用或损失的期间，计入当期损益；

用于补偿本公司已发生的相关成本费用或损失的，直接计入当期损益。

对于同时包含与资产相关部分和与收益相关部分的政府补助，区分不同部分分别进行会计处理；难以区分的，整体归类为与收益相关的政府补助。

与本公司日常活动相关的政府补助，按照经济业务实质，计入其他收益。与本公司日常活动无关的政府补助，计入营业外收支。

#### ③政策性优惠贷款贴息

财政将贴息资金拨付给贷款银行，由贷款银行以政策性优惠利率向本公司提供贷款的，以实际收到的借款金额作为借款的入账价值，按照借款本金和该政策性优惠利率计算相关借款费用。

财政将贴息资金直接拨付给本公司，本公司将对应的贴息冲减相关借款费用。

#### ④政府补助退回

已确认的政府补助需要返还时，初始确认时冲减相关资产账面价值的，调整资产账面价值；存在相关递延收益余额的，冲减相关递延收益账面余额，超出部分计入当期损益；属于其他情况的，直接计入当期损益。

### 37. 递延所得税资产/递延所得税负债

适用 不适用

本公司通常根据资产与负债在资产负债表日的账面价值与计税基础之间的暂时性差异，采用资产负债表债务法将应纳税暂时性差异或可抵扣暂时性差异对所得税

的影响额确认和计量为递延所得税负债或递延所得税资产。本公司不对递延所得税资产和递延所得税负债进行折现。

#### (1) 递延所得税资产的确认

对于可抵扣暂时性差异、能够结转以后年度的可抵扣亏损和税款抵减，其对所得税的影响额按预计转回期间的所得税税率计算，并将该影响额确认为递延所得税资产，但是以本公司很可能取得用来抵扣可抵扣暂时性差异、可抵扣亏损和税款抵减的未来应纳税所得额为限。

同时具有下列特征的交易或事项中因资产或负债的初始确认所产生的可抵扣暂时性差异对所得税的影响额不确认为递延所得税资产：

- A. 该项交易不是企业合并；
- B. 交易发生时既不影响会计利润也不影响应纳税所得额（或可抵扣亏损）。

本公司对与子公司、联营公司及合营企业投资相关的可抵扣暂时性差异，同时满足下列两项条件的，其对所得税的影响额（才能）确认为递延所得税资产：

- A. 暂时性差异在可预见的未来很可能转回；
- B. 未来很可能获得用来抵扣可抵扣暂时性差异的应纳税所得额；

资产负债表日，有确凿证据表明未来期间很可能获得足够的应纳税所得额用来抵扣可抵扣暂时性差异的，确认以前期间未确认的递延所得税资产。

在资产负债表日，本公司对递延所得税资产的账面价值进行复核。如果未来期间很可能无法获得足够的应纳税所得额用以抵扣递延所得税资产的利益，减记递延所得税资产的账面价值。在很可能获得足够的应纳税所得额时，减记的金额予以转回。

#### (2) 递延所得税负债的确认

本公司所有应纳税暂时性差异均按预计转回期间的所得税税率计量对所得税的影响，并将该影响额确认为递延所得税负债，但下列情况的除外：

①因下列交易或事项中产生的应纳税暂时性差异对所得税的影响不确认为递延所得税负债：

- A. 商誉的初始确认；
- B. 具有以下特征的交易中产生的资产或负债的初始确认：该交易不是企业合并，并且交易发生时既不影响会计利润也不影响应纳税所得额或可抵扣亏损。

②本公司对与子公司、合营企业及联营企业投资相关的应纳税暂时性差异，其对所得税的影响额一般确认为递延所得税负债，但同时满足以下两项条件的除外：

- A. 本公司能够控制暂时性差异转回的时间；
- B. 该暂时性差异在可预见的未来很可能不会转回。

(3) 特定交易或事项所涉及的递延所得税负债或资产的确认

①与企业合并相关的递延所得税负债或资产

非同一控制下企业合并产生的应纳税暂时性差异或可抵扣暂时性差异，在确认递延所得税负债或递延所得税资产的同时，相关的递延所得税费用（或收益），通常调整企业合并中所确认的商誉。

②直接计入所有者权益的项目

与直接计入所有者权益的交易或者事项相关的当期所得税和递延所得税，计入所有者权益。暂时性差异对所得税的影响计入所有者权益的交易或事项包括：其他债权投资公允价值变动等形成的其他综合收益、会计政策变更采用追溯调整法或对前期（重要）会计差错更正差异追溯重述法调整期初留存收益、同时包含负债成份及权益成份的混合金融工具在初始确认时计入所有者权益等。

③可弥补亏损和税款抵减

A. 本公司自身经营产生的可弥补亏损以及税款抵减

可抵扣亏损是指按照税法规定计算确定的准予用以后年度的应纳税所得额弥补的亏损。对于按照税法规定可以结转以后年度的未弥补亏损（可抵扣亏损）和税款抵减，视同可抵扣暂时性差异处理。在预计可利用可弥补亏损或税款抵减的未来期间内很可能取得足够的应纳税所得额时，以很可能取得的应纳税所得额为限，确认相应的递延所得税资产，同时减少当期利润表中的所得税费用。

B. 因企业合并而形成的可弥补的被合并企业的未弥补亏损

在企业合并中，本公司取得被购买方的可抵扣暂时性差异，在购买日不符合递延所得税资产确认条件的，不予以确认。购买日后 12 个月内，如取得新的或进一步的信息表明购买日的相关情况已经存在，预期被购买方在购买日可抵扣暂时性差异带来的经济利益能够实现的，确认相关的递延所得税资产，同时减少商誉，商誉不足冲减的，差额部分确认为当期损益；除上述情况以外，确认与企业合并相关的递延所得税资产，计入当期损益。

④合并抵销形成的暂时性差异



本公司在编制合并财务报表时，因抵销未实现内部销售损益导致合并资产负债表中资产、负债的账面价值与其在所属纳税主体的计税基础之间产生暂时性差异的，在合并资产负债表中确认递延所得税资产或递延所得税负债，同时调整合并利润表中的所得税费用，但与直接计入所有者权益的交易或事项及企业合并相关的递延所得税除外。

#### ⑤以权益结算的股份支付

如果税法规定与股份支付相关的支出允许税前扣除，在按照会计准则规定确认成本费用的期间内，本公司根据会计期末取得信息估计可税前扣除的金额计算确定其计税基础及由此产生的暂时性差异，符合确认条件的情况下确认相关的递延所得税。其中预计未来期间可税前扣除的金额超过按照会计准则规定确认的与股份支付相关的成本费用，超过部分的所得税影响应直接计入所有者权益。

#### (4) 递延所得税资产和递延所得税负债以净额列示的依据

本公司在同时满足下列条件时，将递延所得税资产及递延所得税负债以抵销后的净额列示：

①本公司拥有以净额结算当期所得税资产及当期所得税负债的法定权利；

②递延所得税资产及递延所得税负债是与同一税收征管部门对同一纳税主体征收的所得税相关或者对不同的纳税主体相关，但在未来每一具有重要性的递延所得税资产和递延所得税负债转回的期间内，涉及的纳税主体意图以净额结算当期所得税资产和负债或是同时取得资产、清偿负债。

### 38. 租赁

适用 不适用

**作为承租方对短期租赁和低价值资产租赁进行简化处理的判断依据和会计处理方法**

适用 不适用

在租赁期开始日，本公司将租赁期不超过 12 个月，且不包含购买选择权的租赁认定为短期租赁；将单项租赁资产为全新资产时价值较低的租赁认定为低价值资产租赁。本公司转租或预期转租租赁资产的，原租赁不认定为低价值资产租赁。

本公司在租赁期内各个期间按照直线法将租赁付款额计入相关资产成本或当期损益。

除上述采用简化处理的短期租赁和低价值资产租赁外，在租赁期开始日，公司对租赁确认使用权资产和租赁负债。

#### ①使用权资产

使用权资产，是指承租人可在租赁期内使用租赁资产的权利。

在租赁期开始日，使用权资产按照成本进行初始计量。该成本包括：

- 租赁负债的初始计量金额；
- 在租赁期开始日或之前支付的租赁付款额，存在租赁激励的，扣除已享受的租赁激励相关金额；
- 承租人发生的初始直接费用；
- 承租人为拆卸及移除租赁资产、复原租赁资产所在场地或将租赁资产恢复至租赁条款约定状态预计将发生的成本。本公司按照预计负债的确认标准和计量方法对该成本进行确认和计量，详见附注三、25。前述成本属于为生产存货而发生的将计入存货成本。

使用权资产折旧采用年限平均法分类计提。对于能合理确定租赁期届满时将会取得租赁资产所有权的，在租赁资产预计剩余使用寿命内，根据使用权资产类别和预计净残值率确定折旧率；对于无法合理确定租赁期届满时将会取得租赁资产所有权的，在租赁期与租赁资产剩余使用寿命两者孰短的期间内，根据使用权资产类别确定折旧率。

#### ②租赁负债

租赁负债应当按照租赁期开始日尚未支付的租赁付款额的现值进行初始计量。租赁付款额包括以下五项内容：

- 固定付款额及实质固定付款额，存在租赁激励的，扣除租赁激励相关金额；
- 取决于指数或比率的可变租赁付款额；
- 购买选择权的行权价格，前提是承租人合理确定将行使该选择权；
- 行使终止租赁选择权需支付的款项，前提是租赁期反映出承租人将行使终止租赁选择权；
- 根据承租人提供的担保余值预计应支付的款项。

计算租赁付款额现值时采用租赁内含利率作为折现率，无法确定租赁内含利率的，采用公司增量借款利率作为折现率。租赁付款额与其现值之间的差额作为未确认融资费用，在租赁期各个期间内按照确认租赁付款额现值的折现率确认利息费用，并计入

当期损益。未纳入租赁负债计量的可变租赁付款额于实际发生时计入当期损益。

租赁期开始日后，当实质固定付款额发生变动、担保余值预计的应付金额发生变化、用于确定租赁付款额的指数或比率发生变动、购买选择权、续租选择权或终止选择权的评估结果或实际行权情况发生变化时，本公司按照变动后的租赁付

### 作为出租方的租赁分类标准和会计处理方法

适用 不适用

在租赁开始日，本公司将实质上转移了与租赁资产所有权有关的几乎全部风险和报酬的租赁划分为融资租赁，除此之外的均为经营租赁。

#### ①经营租赁

本公司在租赁期内各个期间按照直线法将租赁收款额确认为租金收入，发生的初始直接费用予以资本化并按照与租金收入确认相同的基础进行分摊，分期计入当期损益。本公司取得的与经营租赁有关的未计入租赁收款额的可变租赁付款额在实际发生时计入当期损益。

#### ②融资租赁

在租赁开始日，本公司按照租赁投资净额(未担保余值和租赁期开始日尚未收到的租赁收款额按照租赁内含利率折现的现值之和)确认应收融资租赁款，并终止确认融资租赁资产。在租赁期的各个期间，本公司按照租赁内含利率计算并确认利息收入。

本公司取得的未纳入租赁投资净额计量的可变租赁付款额在实际发生时计入当期损益。

### 39. 其他重要的会计政策和会计估计

适用 不适用

### 40. 重要会计政策和会计估计的变更

#### (1). 重要会计政策变更

适用 不适用

单位：元 币种：人民币

会计政策变更的内容和原因	受重要影响的报表项目名称	影响金额
执行《企业会计准则解释第 16 号》	递延所得税资产	2,752,975.61
执行《企业会计准则解释第 16 号》	递延所得税负债	1,116,427.39
执行《企业会计准则解释第 16 号》	未分配利润	592,964.07
执行《企业会计准则解释第 16 号》	少数股东权益	1,043,584.14

执行《企业会计准则解释第 16 号》	所得税费用	-1,038,680.01
执行《企业会计准则解释第 16 号》	少数股东损益	606,727.49

**(2). 重要会计估计变更**

适用 不适用

**(3). 2023 年起首次执行新会计准则或准则解释等涉及调整首次执行当年年初的财务报表**

适用 不适用

**41. 其他**

适用 不适用

**六、 税项****1. 主要税种及税率**

主要税种及税率情况

适用 不适用

税种	计税依据	税率
增值税	商品销售、提供劳务	20%、13%、9%、7%、5%
消费税		
营业税		
城市维护建设税	应纳流转税税额	7%、5%
企业所得税	应纳税所得额	26.75%、25%、20%

存在不同企业所得税税率纳税主体的，披露情况说明

适用 不适用

纳税主体名称	所得税税率 (%)
欧洲合力	25
东南亚合力	20
美国合力	21%的联邦税率和 5.75%的州税率

**2. 税收优惠**

适用 不适用

(1) 根据安徽省科学技术厅、安徽省财政厅、国家税务总局安徽省税务局联合颁发《关于公布安徽省 2023 年第二批高新技术企业认定名单的通知》(皖科企秘(2024)10 号)，本公司被认定为安徽省 2023 年度高新技术企业，并获发《高新技术企业证书》(证书编号：GR202334005685)，有效期 3 年。按照《企业所得税法》等相关法规规定，本公司自 2023 年 1 月 1 日至 2025 年 12 月 31 日三年内享受国家高新技术企业 15%所得税税率。

(2) 根据安徽省科学技术厅、安徽省财政厅、安徽省税务局联合颁发的《关于公布安徽省 2021 年第一批高新技术企业认定名单的通知》（皖科高秘〔2021〕401 号），本公司全资子公司蚌埠液力通过高新技术企业认定，被认定为安徽省 2021 年度高新技术企业，并获发《高新技术企业证书》（证书编号：GR202134002103），有效期 3 年。按照《企业所得税法》等相关法规规定，蚌埠液力自 2021 年 1 月 1 日至 2023 年 12 月 31 日三年内享受国家高新技术企业 15%所得税税率。

(3) 根据安徽省科学技术厅、安徽省财政厅、安徽省税务局联合颁发的《关于公布安徽省 2022 年第二批高新技术企业认定名单的通知》（皖科企秘〔2023〕4 号），本公司全资子公司安庆车桥通过高新技术企业认定，被认定为安徽省 2022 年度高新技术企业，并获发《高新技术企业证书》（证书编号：GR202234006154），有效期 3 年。按照《企业所得税法》等相关法规规定，安庆车桥自 2022 年 1 月 1 日至 2024 年 12 月 31 日三年内享受国家高新技术企业 15%所得税税率。

(4) 根据湖南省科学技术厅、湖南省财政厅、国家税务总局湖南省税务局联合评审，本公司全资子公司衡阳合力通过高新技术企业认定，被认定为湖南省 2021 年度高新技术企业，获发《高新技术企业证书》（证书编号 GR202143001196），有效期 3 年。按照《企业所得税法》等相关法规规定，衡阳合力自 2021 年 1 月 1 日至 2023 年 12 月 31 日三年内享受国家高新技术企业 15%所得税税率。

(5) 根据辽宁省科技局、辽宁省财政局、辽宁省国家税务局、辽宁省地方税务局联合评审，本公司全资子公司盘锦合力通过高新技术企业认定，被认定为辽宁省 2022 年度高新技术企业，并获发《高新技术企业证书》（证书编号：GR202221000910），有效期 3 年。按照《企业所得税法》等相关法规规定，盘锦合力自 2022 年 1 月 1 日至 2024 年 12 月 31 日三年内享受国家高新技术企业 15%所得税税率。

(6) 根据宁波市科学技术局、宁波市财政局、国家税务总局宁波市税务局联合评审，本公司子公司宁波力达通过高新技术企业认定，被认定为宁波市 2022 年度高新技术企业，并获发《高新技术企业证书》（证书编号：GR202233100575），按照《企业所得税法》等相关法规规定，宁波力达自 2022 年 1 月 1 日至 2024 年 12 月 31 日三年内享受国家高新技术企业 15%所得税税率。

(7) 根据上海市科学技术委员会、上海市财政局、国家税务总局上海市税务局联合评审，本公司全资子公司合力工业车辆通过高新技术企业认定，被认定为上海市 2021 年度高新技术企业，并获发《高新技术企业证书》（证书编号：GR202131003316），有

效期 3 年，按照《企业所得税法》等相关法规规定合力工业车辆自 2021 年 1 月 1 日至 2023 年 12 月 31 日三年内享受国家高新技术企业 15%所得税税率。

(8) 根据陕西省科学技术厅、陕西省财政厅、国家税务总局陕西省税务局联合评审，本公司全资子公司宝鸡合力通过高新技术企业认定，被认定为陕西省 2022 年度高新技术企业，并获发《高新技术企业证书》（证书编号：GR202261000067），有效期 3 年，按照《企业所得税法》等相关法规规定宝鸡合力自 2022 年 1 月 1 日至 2024 年 12 月 31 日三年内享受国家高新技术企业 15%所得税税率。

(9) 根据安徽省科学技术厅、安徽省财政厅、国家税务总局安徽省税务局联合颁发《关于公布安徽省 2023 年第一批高新技术企业认定名单的通知》（皖科企秘〔2023〕414 号），本公司子公司和鼎机电被认定为安徽省 2023 年度高新技术企业，并获发《高新技术企业证书》（证书编号：GR202334002476），有效期 3 年。按照《企业所得税法》等相关法规规定，本公司自 2023 年 1 月 1 日至 2025 年 12 月 31 日三年内享受国家高新技术企业 15%所得税税率。

(10) 根据《财政部 税务总局关于进一步实施小微企业所得税优惠政策的公告》（财政部 税务总局公告 2022 年第 13 号），自 2022 年 1 月 1 日起至 2024 年 12 月 31 日，对小型微利企业年应纳税所得额超过 100 万元但不超过 300 万元的部分，减按 25% 计入应纳税所得额，按 20% 的税率缴纳企业所得税。

根据《财政部 税务总局关于小微企业和个体工商户所得税优惠政策的公告（财政部 税务总局公告 2023 年第 6 号）》，自 2023 年 1 月 1 日起至 2024 年 12 月 31 日，对小型微利企业年应纳税所得额不超过 100 万元的部分，减按 25% 计入应纳税所得额，按 20% 的税率缴纳企业所得税。

本公司子公司山西合力、滨海合力、北京世纪、保定皖新属于小型微利企业，适用上述所得税优惠政策。

(11) 根据财政部、税务总局于 2023 年 9 月发布的《关于先进制造业企业增值税加计抵减政策的公告》（财政部税务总局公告 2023 年第 43 号），自 2023 年 1 月 1 日至 2027 年 12 月 31 日，允许先进制造业企业按照当期可抵扣进项税额加计 5% 抵减应纳税增值税税额。

本公司及子公司宁波立达、安庆车桥、宝鸡合力、蚌埠液力、衡阳合力、盘锦合力属于先进制造业企业，适用上述增值税优惠政策。

### 3. 其他

适用 不适用

## 七、合并财务报表项目注释

### 1、货币资金

适用 不适用

单位：元 币种：人民币

项目	期末余额	期初余额
库存现金	14,716.87	61,558.62
银行存款	2,740,978,045.13	3,430,285,190.04
其他货币资金	92,366,267.74	65,931,755.42
存放财务公司存款		
合计	2,833,359,029.74	3,496,278,504.08
其中：存放在境外的款项总额	45,439,018.47	82,232,916.34

其他说明

(1) 银行存款中 800,000,000.00 元系公司存入银行的大额存单、定期存单，期末按照到期利率计提利息，在现金流量表中未作为现金及现金等价物列示。

(2) 其他货币资金期末余额主要为保函保证金、外币待核查账户暂存款、计提的定期存款利息、ETC 保证金、在途资金等款项，其中保函保证金为 3,991,933.03 元、外币待核查账户暂存款为 5,351,952.90 元、计提的定期存款利息 33,430,749.16 元、ETC 保证金为 55,000.00 元、在途资金 49,536,632.65 元。外币待核查账户暂存款，待公司根据收款的贸易性质向银行申报后，即可转入公司一般账户正常使用。保函保证金为 3,991,933.03 元、计提的定期存款利息 33,430,749.16 元、ETC 保证金 55,000.00 元、在途资金 49,536,632.65 元在现金流量表中未作为现金及现金等价物列示。

(3) 期末货币资金中，除保函保证金、计提的定期存款利息、ETC 保证金、在途资金外无其他因抵押、质押或冻结等对使用有限制、有潜在回收风险的款项。

### 2、交易性金融资产

适用 不适用

单位：元 币种：人民币

项目	期末余额	期初余额	指定理由和依据
以公允价值计量且其变动计入当期损益的金融资产	4,680,244,857.93	3,340,841,109.58	/
其中：			

银行理财产品	4,130,244,857.93	2,990,841,109.58	/
结构性存款	550,000,000.00	350,000,000.00	/
指定以公允价值计量且其变动计入当期损益的金融资产			
其中：			
合计	4,680,244,857.93	3,340,841,109.58	/

其他说明：

适用  不适用

期末交易性金融资产较期初增长 40.09%，主要由于银行理财产品增加所致。

### 3、衍生金融资产

适用  不适用

### 4、应收票据

#### (1). 应收票据分类列示

适用  不适用

单位：元 币种：人民币

项目	期末余额	期初余额
银行承兑票据		
商业承兑票据	11,958,393.73	6,657,389.66
合计	11,958,393.73	6,657,389.66

#### (2). 期末公司已质押的应收票据

适用  不适用

#### (3). 期末公司已背书或贴现且在资产负债表日尚未到期的应收票据

适用  不适用

#### (4). 按坏账计提方法分类披露

适用  不适用

单位：元 币种：人民币

类别	期末余额					期初余额				
	账面余额		坏账准备		账面价值	账面余额		坏账准备		账面价值
	金额	比例(%)	金额	计提比例(%)		金额	比例(%)	金额	计提比例(%)	
按单项计提坏账准备										
其中：										
按组合计提坏账准备										
其中：										
1. 银行承兑汇票	11,958,393.73	100.00		/	11,958,393.73	6,657,389.66	100.00	/	6,657,389.66	
2. 商业承兑汇票										
合计	11,958,393.73	100.00		/	11,958,393.73	6,657,389.66	100.00	/	6,657,389.66	



按单项计提坏账准备：

适用 不适用

按组合计提坏账准备：

适用 不适用

组合计提项目：2.商业承兑汇票

单位：元 币种：人民币

名称	期末余额		
	应收票据	坏账准备	计提比例（%）
按组合计提坏账准备	11,958,393.73		100
合计	11,958,393.73		100

按组合计提坏账准备的说明

适用 不适用

①于2023年12月31日、2022年12月31日，按商业承兑汇票计提减值准备，本公司按照整个存续期预期信用损失计量商业承兑汇票坏账准备。本公司认为所持有的商业承兑汇票不存在重大的信用风险，不会因出票人违约而产生重大损失。

按组合计提坏账准备的确认标准及说明见附注五、11。

按预期信用损失一般模型计提坏账准备

适用 不适用

各阶段划分依据和坏账准备计提比例

不适用

对本期发生损失准备变动的应收票据账面余额显著变动的情况说明：

适用 不适用

#### (5). 坏账准备的情况

适用 不适用

其中本期坏账准备收回或转回金额重要的：

适用 不适用

#### (6). 本期实际核销的应收票据情况

适用 不适用

其中重要的应收票据核销情况：

适用 不适用

应收票据核销说明：

适用 不适用

其他说明

□适用 √不适用

## 5、应收账款

## (1). 按账龄披露

√适用 □不适用

单位：元 币种：人民币

账龄	期末账面余额	期初账面余额
1 年以内		
其中：1 年以内分项		
	2,041,124,071.85	1,535,157,468.29
1 年以内小计	2,041,124,071.85	1,535,157,468.29
1 至 2 年	69,446,928.83	39,675,636.06
2 至 3 年	13,434,162.19	13,791,764.79
3 年以上	12,533,805.94	11,817,049.59
3 至 4 年		
4 至 5 年		
5 年以上		
减：坏账准备	-90,762,330.64	-65,076,042.86
合计	2,045,776,638.17	1,535,365,875.87

## (2). 按坏账计提方法分类披露

√适用 □不适用

单位：元 币种：人民币

类别	期末余额					期初余额				
	账面余额		坏账准备		账面价值	账面余额		坏账准备		账面价值
	金额	比例 (%)	金额	计提比例 (%)		金额	比例 (%)	金额	计提比例 (%)	
按单项计提坏账准备	22,901,286.74	1.07	15,241,445.94	66.55	7,659,840.80	1,960,604.72	0.12	1,960,604.72	100.00	
其中：										
按组合计提坏账准备	2,113,637,682.07	98.93	75,520,884.70	3.57	2,038,116,797.37	1,598,481,314.01	99.88	63,115,438.14	3.95	1,535,365,875.87
其中：										
1. 应收省级经销商客户	141,734,904.91	6.63	1,417,349.05	1.00	140,317,555.86	169,310,426.86	10.58	1,693,104.27	1.00	167,617,322.59
2. 应收海外客户	970,110,180.30	45.41	19,582,077.42	2.02	950,528,102.88	482,427,758.53	30.14	9,736,430.47	2.02	472,691,328.06
3. 应收其他客户	1,001,792,596.86	46.89	54,521,458.23	5.44	947,271,138.63	946,743,128.62	59.16	51,685,903.40	5.46	895,057,225.22
合计	2,136,538,968.81	100.00	90,762,330.64	4.25	2,045,776,638.17	1,600,441,918.73	100.00	65,076,042.86	4.07	1,535,365,875.87

按单项计提坏账准备：

√适用 □不适用

单位：元 币种：人民币

名称	期末余额
----	------

	账面余额	坏账准备	计提比例 (%)	计提理由
单位 1	22,901,286.74	15,241,445.94	66.55	按预计难以回收的金额计提坏账准备
合计	22,901,286.74	15,241,445.94	66.55	/

按单项计提坏账准备的说明：

适用 不适用

按组合计提坏账准备：

适用 不适用

组合计提项目：1. 应收省级经销商客户

单位：元 币种：人民币

名称	期末余额		
	应收账款	坏账准备	计提比例 (%)
1 年以内	141,734,904.91	1,417,349.05	1.00
合计	141,734,904.91	1,417,349.05	1.00

按组合计提坏账准备的说明：

适用 不适用

组合计提项目：2. 应收海外客户

单位：元 币种：人民币

名称	期末余额		
	应收账款	坏账准备	计提比例 (%)
1 年以内	969,923,554.82	19,398,471.12	2.00
1 至 2 年	3,551.97	532.79	15.00
2 至 3 年			
3 年以上	183,073.51	183,073.51	100.00
合计	970,110,180.30	19,582,077.42	2.02

按组合计提坏账准备的说明：

适用 不适用

组合计提项目：3. 应收其他客户

单位：元 币种：人民币

名称	期末余额		
	应收账款	坏账准备	计提比例 (%)
1 年以内	916,146,024.47	27,484,380.74	3.00
1 至 2 年	66,171,249.37	13,234,249.88	20.00
2 至 3 年	11,344,990.83	5,672,495.42	50.00
3 年以上	8,130,332.19	8,130,332.19	100.00
合计	1,001,792,596.86	54,521,458.23	5.44

按组合计提坏账准备的说明：

适用 不适用

按预期信用损失一般模型计提坏账准备

适用 不适用

各阶段划分依据和坏账准备计提比例

不适用

对本期发生损失准备变动的应收账款账面余额显著变动的情况说明：

适用 不适用

坏账准备的情况

适用 不适用

单位：元 币种：人民币

类别	期初余额	本期变动金额				期末余额
		计提	收回或转回	转销或核销	其他变动	
单项计提坏账准备	1,960,604.72	13,280,841.22				15,241,445.94
组合计提坏账准备	63,115,438.14	15,124,918.49	127,194.79	716,480.95	2,130,185.77	75,520,884.70
合计	65,076,042.86	28,405,759.71	127,194.79	716,480.95	2,130,185.77	90,762,330.64

其中本期坏账准备收回或转回金额重要的：

适用 不适用

(3). 本期实际核销的应收账款情况

适用 不适用

单位：元 币种：人民币

项目	核销金额
实际核销的应收账款	716,480.95

其中重要的应收账款核销情况

适用 不适用

应收账款核销说明：

适用 不适用

(4). 按欠款方归集的期末余额前五名的应收账款和合同资产情况

适用 不适用

单位：元 币种：人民币

单位名称	应收账款期末余额	合同资产期末余额	应收账款和合同资产期末余额	占应收账款和合同资产期末余额合计数的比例(%)	坏账准备期末余额
单位 1	117,026,079.83			5.48	2,340,521.60
单位 2	85,873,927.88			4.02	2,576,217.84

单位 3	85,208,954.99			3.99	1,704,179.10
单位 4	64,225,704.53			3.01	1,284,514.09
单位 5	42,396,488.10			1.98	1,271,894.64
合计	394,731,155.33			18.48	9,177,327.27

其他说明：

适用  不适用

期末应收账款账面价值较期初增长 33.24%，主要由于应收货款增加所致

## 6、合同资产

### (1). 合同资产情况

适用  不适用

### (2). 报告期内账面价值发生重大变动的金额和原因

适用  不适用

### (3). 按坏账计提方法分类披露

适用  不适用

按单项计提坏账准备：

适用  不适用

按单项计提坏账准备的说明：

适用  不适用

按组合计提坏账准备：

适用  不适用

按预期信用损失一般模型计提坏账准备

适用  不适用

各阶段划分依据和坏账准备计提比例

不适用

对本期发生损失准备变动的合同资产账面余额显著变动的情况说明：

适用  不适用

### (4). 本期合同资产计提坏账准备情况

适用  不适用

其中本期坏账准备收回或转回金额重要的：

适用  不适用

## (5). 本期实际核销的合同资产情况

适用 不适用

其中重要的合同资产核销情况

适用 不适用

合同资产核销说明：

适用 不适用

其他说明：

适用 不适用

## 7、 应收款项融资

## (1). 应收款项融资分类列示

适用 不适用

单位：元 币种：人民币

项目	期末余额	期初余额
应收票据	250,925,670.00	216,712,887.79
应收账款		
合计	250,925,670.00	216,712,887.79

## (2). 期末公司已质押的应收款项融资

适用 不适用

## (3). 期末公司已背书或贴现且在资产负债表日尚未到期的应收款项融资

适用 不适用

单位：元 币种：人民币

项目	期末终止确认金额	期末未终止确认金额
银行承兑汇票	2,651,480,339.55	
商业承兑汇票		
合计	2,651,480,339.55	

## (4). 按坏账计提方法分类披露

适用 不适用

单位：元 币种：人民币

类别	期末余额					期初余额				
	账面余额		坏账准备		账面价值	账面余额		坏账准备		账面价值
	金额	比例 (%)	金额	计提比例 (%)		金额	比例 (%)	金额	计提比例 (%)	

按单项计提坏账准备										
其中：										
按组合计提坏账准备										
其中：										
1. 银行承兑汇票	250,925,670.00	/		/		216,712,887.79	/		/	
合计	250,925,670.00	/		/		216,712,887.79	/		/	

按单项计提坏账准备：

适用 不适用

按单项计提坏账准备的说明：

适用 不适用

按组合计提坏账准备：

适用 不适用

组合计提项目：1.银行承兑汇票

单位：元 币种：人民币

名称	期末余额		
	应收融资款项	坏账准备	计提比例 (%)
银行承兑汇票	250,925,670.00		
合计	250,925,670.00		

按组合计提坏账准备的说明

适用 不适用

按预期信用损失一般模型计提坏账准备

适用 不适用

各阶段划分依据和坏账准备计提比例

不适用

对本期发生损失准备变动的应收款项融资账面余额显著变动的情况说明：

适用 不适用

(5). 坏账准备的情况

适用 不适用

其中本期坏账准备收回或转回金额重要的：

适用 不适用

(6). 本期实际核销的应收款项融资情况

适用 不适用

其中重要的应收款项融资核销情况

适用 不适用

核销说明：

适用 不适用

(7). 应收款项融资本期增减变动及公允价值变动情况：

适用 不适用

(8). 其他说明：

适用 不适用

## 8、预付款项

(1). 预付款项按账龄列示

适用 不适用

单位：元 币种：人民币

账龄	期末余额		期初余额	
	金额	比例(%)	金额	比例(%)
1年以内	84,469,132.54	99.26	211,549,819.94	99.41
1至2年	626,850.97	0.74	1,124,058.30	0.53
2至3年			125,520.08	0.06
3年以上				
合计	85,095,983.51	100.00	212,799,398.32	100.00

账龄超过1年且金额重要的预付款项未及时结算原因的说明：

不适用

(2). 按预付对象归集的期末余额前五名的预付款情况

适用 不适用

单位名称	期末余额	占预付款项期末余额合计数的比例(%)
单位1	23,293,910.90	27.37
单位2	5,050,161.79	5.93
单位3	4,988,197.00	5.86
单位4	4,233,269.03	4.97
单位5	4,229,232.00	4.97
合计	41,794,770.72	49.11

其他说明

期末预付款项较期初下降60.01%，主要由于预付货款减少所致。

其他说明

适用 不适用



**9、其他应收款****项目列示**

√适用 □不适用

单位：元 币种：人民币

项目	期末余额	期初余额
应收利息		
应收股利		
其他应收款	60,926,070.79	45,802,065.91
合计	60,926,070.79	45,802,065.91

其他说明：

□适用 √不适用

**应收利息****(1). 应收利息分类**

□适用 √不适用

**(2). 重要逾期利息**

□适用 √不适用

**(3). 按坏账计提方法分类披露**

□适用 √不适用

按单项计提坏账准备：

□适用 √不适用

按单项计提坏账准备的说明：

□适用 √不适用

按组合计提坏账准备：

□适用 √不适用

**(4). 按预期信用损失一般模型计提坏账准备**

□适用 √不适用

各阶段划分依据和坏账准备计提比例

不适用

对本期发生损失准备变动的应收利息账面余额显著变动的情况说明：

□适用 √不适用

**(5). 坏账准备的情况**

□适用 √不适用

其中本期坏账准备收回或转回金额重要的：

适用 不适用

**(6). 本期实际核销的应收利息情况**

适用 不适用

其中重要的应收利息核销情况

适用 不适用

核销说明：

适用 不适用

其他说明：

适用 不适用

**应收股利**

**(1). 应收股利**

适用 不适用

**(2). 重要的账龄超过 1 年的应收股利**

适用 不适用

**(3). 按坏账计提方法分类披露**

适用 不适用

按单项计提坏账准备：

适用 不适用

按单项计提坏账准备的说明：

适用 不适用

按组合计提坏账准备：

适用 不适用

**(4). 按预期信用损失一般模型计提坏账准备**

适用 不适用

各阶段划分依据和坏账准备计提比例

不适用

对本期发生损失准备变动的应收股利账面余额显著变动的情况说明：

适用 不适用

**(5). 坏账准备的情况**

适用 不适用

其中本期坏账准备收回或转回金额重要的：

适用 不适用

**(6). 本期实际核销的应收股利情况**

适用 不适用

其中重要的应收股利核销情况

适用 不适用

核销说明：

适用 不适用

其他说明：

适用 不适用

**其他应收款**

**(1). 按账龄披露**

适用 不适用

单位：元 币种：人民币

账龄	期末账面余额	期初账面余额
1 年以内		
其中：1 年以内分项		
	50,943,116.84	39,880,158.43
1 年以内小计	50,943,116.84	39,880,158.43
1 至 2 年	8,374,789.35	3,589,467.18
2 至 3 年	1,554,112.10	883,049.24
3 年以上	3,434,613.06	3,177,723.41
3 至 4 年		
4 至 5 年		
5 年以上		
减：坏账准备	-3,380,560.56	-1,728,332.35
合计	60,926,070.79	45,802,065.91

**(2). 按款项性质分类情况**

适用 不适用

单位：元 币种：人民币

款项性质	期末账面余额	期初账面余额
应收出口退税款	19,498,414.29	16,565,665.51
保证金及押金	26,841,515.01	16,875,437.46
其他暂付及往来款	17,966,702.05	14,089,295.29
减：坏账准备	-3,380,560.56	-1,728,332.35
合计	60,926,070.79	45,802,065.91

## (3). 坏账准备计提情况

√适用 □不适用

单位：元 币种：人民币

坏账准备	第一阶段	第二阶段	第三阶段	合计
	未来12个月预期信用损失	整个存续期预期信用损失(未发生信用减值)	整个存续期预期信用损失(已发生信用减值)	
2023年1月1日余额	1,115,164.31		613,168.04	1,728,332.35
2023年1月1日余额在本期				
—转入第二阶段				
—转入第三阶段				
—转回第二阶段				
—转回第一阶段				
本期计提	1,058,608.32		598,825.25	1,657,433.57
本期转回				
本期转销				
本期核销				
其他变动	5,205.36			5,205.36
2023年12月31日余额	2,168,567.27		1,211,993.29	3,380,560.56

各阶段划分依据和坏账准备计提比例

A.截至 2023 年 12 月 31 日的坏账准备按三阶段模型计提如下：

阶段	账面余额	坏账准备	账面价值
第一阶段	62,978,069.31	2,168,567.27	60,809,502.04
第二阶段	-	-	-
第三阶段	1,328,562.04	1,211,993.29	116,568.75
合计	64,306,631.35	3,380,560.56	60,926,070.79

2023 年 12 月 31 日，处于第一阶段的坏账准备：

类别	账面余额	计提比例 (%)	坏账准备	账面价值
按单项计提坏账准备	-	-	-	-
按组合计提坏账准备	62,978,069.31	3.44	2,168,567.27	60,809,502.04
1.应收出口退税款	19,498,414.29	-	-	19,498,414.29
2.应收保证金及押金	25,705,715.01	3.01	773,871.43	24,931,843.58
3.应收其他款项	17,773,940.01	7.85	1,394,695.84	16,379,244.17
合计	62,978,069.31	3.44	2,168,567.27	60,809,502.04

2023 年 12 月 31 日，处于第三阶段的坏账准备：

类别	账面余额	计提比例 (%)	坏账准备	账面价值
按单项计提坏账准备	815,000.00	100.00	815,000.00	-
按组合计提坏账准备	513,562.04	77.30	396,993.29	116,568.75
1.应收出口退税款	-	-	-	-
2.应收保证金及押金	320,800.00	68.83	220,800.00	100,000.00
3.应收其他款项	192,762.04	91.40	176,193.29	16,568.75
合计	1,328,562.04	91.23	1,211,993.29	116,568.75

B.截至 2022 年 12 月 31 日的坏账准备按三阶段模型计提如下：

阶段	账面余额	坏账准备	账面价值
第一阶段	46,730,377.61	1,115,164.31	45,615,213.30
第二阶段	-	-	-
第三阶段	800,020.65	613,168.04	186,852.61
合计	47,530,398.26	1,728,332.35	45,802,065.91

2022 年 12 月 31 日，处于第一阶段的坏账准备：

类别	账面余额	计提比例 (%)	坏账准备	账面价值
按单项计提坏账准备	-	-	-	-
按组合计提坏账准备	46,730,377.61	2.39	1,115,164.31	45,615,213.30
1.应收出口退税款	16,565,665.51	-	-	16,565,665.51
2.应收保证金及押金	16,754,037.46	3.78	633,301.09	16,120,736.37
3.应收其他款项	13,410,674.64	3.59	481,863.22	12,928,811.42
合计	46,730,377.61	2.39	1,115,164.31	45,615,213.30

2022 年 12 月 31 日，处于第三阶段的坏账准备：

类别	账面余额	计提比例 (%)	坏账准备	账面价值
按单项计提坏账准备	-	-	-	-
按组合计提坏账准备	800,020.65	76.64	613,168.04	186,852.61
1.应收出口退税款	-	-	-	-
2.应收保证金及押金	121,400.00	57.41	69,700.00	51,700.00
3.应收其他款项	678,620.65	80.08	543,468.04	135,152.61
合计	800,020.65	76.64	613,168.04	186,852.61

本期坏账准备计提金额的依据：

按组合计提坏账准备的确认标准及说明见附注五、11。

对本期发生损失准备变动的其他应收款账面余额显著变动的情况说明：

适用  不适用

期末其他应收款账面价值较期初增长 33.02%，主要由于保证金及押金增加所致。

本期坏账准备计提金额以及评估金融工具的信用风险是否显著增加的采用依据：

适用  不适用

#### (4). 坏账准备的情况

适用  不适用

单位：元 币种：人民币

类别	期初余额	本期变动金额				期末余额
		计提	收回或转回	转销或核销	其他变动	
按单项计提坏账准备	0.00	815,000.00				815,000.00
按组合计提坏账准备	1,728,332.35	842,433.57			5,205.36	2,565,560.56
合计		1,657,433.57			5,205.36	3,380,560.56

其中本期坏账准备转回或收回金额重要的：

适用  不适用

#### (5). 本期实际核销的其他应收款情况

适用  不适用

其中重要的其他应收款核销情况：

适用  不适用

其他应收款核销说明：

适用  不适用

#### (6). 按欠款方归集的期末余额前五名的其他应收款情况

适用  不适用

单位：元 币种：人民币

单位名称	期末余额	占其他应收款期末余额合计数的比例 (%)	款项的性质	账龄	坏账准备期末余额
单位 1	19,498,414.29	30.32	出口退税	1 年以内	0.00
单位 2	4,586,907.99	7.13	保证金及押金	1 年以内	137,607.24
单位 3	4,000,000.00	6.22	保证金及押金	1 年以内	120,000.00
单位 4	2,723,070.15	4.23	保证金及押金	1 年以内, 1-2 年, 3 年以上	211,098.59
单位 5	2,244,000.00	3.49	其他	1 年以内	67,320.00
合计	33,052,392.43	51.39	/	/	536,025.83

## (7). 因资金集中管理而列报于其他应收款

适用  不适用

其他说明：

适用  不适用

## 10、存货

## (1). 存货分类

适用  不适用

单位：元 币种：人民币

项目	期末余额			期初余额		
	账面余额	存货跌价准备/ 合同履约成本 减值准备	账面价值	账面余额	存货跌价准备/ 合同履约成本 减值准备	账面价值
原材料	533,177,973.35	10,062,303.30	523,115,670.05	631,960,774.06	8,660,828.32	623,299,945.74
在产品	157,625,781.00	2,729,846.33	154,895,934.67	183,074,549.69	1,374,285.60	181,700,264.09
库存商品	1,590,206,871.96	16,326,855.97	1,573,880,015.99	1,369,642,748.21	3,161,372.56	1,366,481,375.65
周转材料	7,164,273.73	82,963.50	7,081,310.23	5,564,794.50	82,963.50	5,481,831.00
消耗性生物资产						
合同履约成本	25,747,299.68		25,747,299.68			
合计	2,313,922,199.72	29,201,969.10	2,284,720,230.62	2,190,242,866.46	13,279,449.98	2,176,963,416.48

## (2). 存货跌价准备及合同履约成本减值准备

适用  不适用

单位：元 币种：人民币

项目	期初余额	本期增加金额		本期减少金额		期末余额
		计提	其他	转回或转销	其他	
原材料	8,660,828.32	5,418,416.48		2,201,493.63	1,815,447.87	10,062,303.30
在产品	1,374,285.60	2,023,463.85		667,903.12		2,729,846.33
库存商品	3,161,372.56	14,278,012.90		866,701.46	245,828.03	16,326,855.97
周转材料	82,963.50					82,963.50
消耗性生物资产						
合同履约成本						
合计	13,279,449.98	21,719,893.23		3,736,098.21	2,061,275.90	29,201,969.10

本期转回或转销存货跌价准备的原因

适用  不适用

按组合计提存货跌价准备

适用  不适用

按组合计提存货跌价准备的计提标准

适用  不适用

## (3). 存货期末余额含有的借款费用资本化金额及其计算标准和依据

适用  不适用

**(4). 合同履行成本本期摊销金额的说明**适用 不适用

其他说明

适用 不适用**11、持有待售资产**适用 不适用**12、一年内到期的非流动资产**适用 不适用**一年内到期的债权投资**适用 不适用**一年内到期的其他债权投资**适用 不适用

一年内到期的非流动资产的其他说明

不适用

**13、其他流动资产**适用 不适用

单位：元 币种：人民币

项目	期末余额	期初余额
合同取得成本		
应收退货成本		
增值税借方余额重分类	107,416,512.88	75,555,333.73
预交所得税	20,301,858.95	11,363,637.62
合计	127,718,371.83	86,918,971.35

**14、债权投资****(1). 债权投资情况**适用 不适用

债权投资减值准备本期变动情况

适用 不适用**(2). 期末重要的债权投资**适用 不适用**(3). 减值准备计提情况**适用 不适用



各阶段划分依据和减值准备计提比例：

不适用

对本期发生损失准备变动的债权投资账面余额显著变动的情况说明：

适用 不适用

本期减值准备计提金额以及评估金融工具的信用风险是否显著增加的采用依据

适用 不适用

**(4). 本期实际的核销债权投资情况**

适用 不适用

其中重要的债权投资情况核销情况

适用 不适用

债权投资的核销说明：

适用 不适用

其他说明

适用 不适用

**15、 其他债权投资**

**(1). 其他债权投资情况**

适用 不适用

其他债权投资减值准备本期变动情况

适用 不适用

**(2). 期末重要的其他债权投资**

适用 不适用

**(3). 减值准备计提情况**

适用 不适用

各阶段划分依据和减值准备计提比例：

不适用

对本期发生损失准备变动的其他债权投资账面余额显著变动的情况说明：

适用 不适用

本期减值准备计提金额以及评估金融工具的信用风险是否显著增加的采用依据

适用 不适用

**(4). 本期实际核销的其他债权投资情况**

适用 不适用

其中重要的其他债权投资情况核销情况

适用 不适用

其他债权投资的核销说明：

适用 不适用

其他说明：

适用 不适用

**16、长期应收款****(1). 长期应收款情况**

适用 不适用

**(2). 按坏账计提方法分类披露**

适用 不适用

按单项计提坏账准备：

适用 不适用

按单项计提坏账准备的说明：

适用 不适用

按组合计提坏账准备：

适用 不适用

**(3). 按预期信用损失一般模型计提坏账准备**

适用 不适用

各阶段划分依据和坏账准备计提比例

不适用

对本期发生损失准备变动的长期应收款账面余额显著变动的情况说明：

适用 不适用

本期坏账准备计提金额以及评估金融工具的信用风险是否显著增加的采用依据

适用 不适用

**(4). 坏账准备的情况**

适用 不适用

其中本期坏账准备收回或转回金额重要的：

适用 不适用

### (5). 本期实际核销的长期应收款情况

适用 不适用

其中重要的长期应收款核销情况

适用 不适用

长期应收款核销说明：

适用 不适用

其他说明

适用 不适用

## 17、长期股权投资

### (1). 长期股权投资情况

适用 不适用

单位：元 币种：人民币

被投资单位	期初余额	本期增减变动							期末余额	减值准备期末余额	
		追加投资	减少投资	权益法下确认的投资损益	其他综合收益调整	其他权益变动	宣告发放现金股利或利润	计提减值准备			其他
一、合营企业											
永恒力合力工业车辆租赁有限公司注 1	148,757,829.67			6,622,210.38					-5,321,385.11	150,058,654.94	
采埃孚合力传动技术(合肥)有限公司	66,462,020.31			11,198,331.63			7,101,208.72			70,559,143.22	
小计	215,219,849.98			17,820,542.01			7,101,208.72		-5,321,385.11	220,617,798.16	
二、联营企业											
广州市合泰职业技能培训有限公司	1,046,535.66		450,000.00	14,808.32			611,343.98				
永恒力合力工业车辆租赁(广州)有限公司	1,665,443.22		-	543,304.43						2,208,747.65	
永恒力合力工业车辆租赁(上海)有限公司	2,019,459.15			482,893.42						2,502,352.57	
永恒力合力工业车辆租赁(常州)有限公司	2,312,743.15			526,319.48			600,000.00			2,239,062.63	
永恒力合力工业车辆租赁(天津)有限公司	1,813,886.22			530,790.70			400,000.00			1,944,676.92	
杭州鹏成新能源科技有限公司	39,463,210.07			-6,700,708.72						32,762,501.35	
安徽国合智能制造产业基金合伙企业(有限合伙)	139,136,473.66	25,000,000.00		96,342.30						164,232,815.96	
浙江加力仓储设备股份有限公司	-	25,806,783.00		651,720.90						26,458,503.90	
小计	187,457,751.13	50,806,783.00	450,000.00	-3,854,529.17			1,611,343.98			232,348,660.98	
合计	402,677,601.11	50,806,783.00	450,000.00	13,966,012.84			8,712,552.70		-5,321,385.11	452,966,459.14	

### (2). 长期股权投资的减值测试情况

适用 不适用

## 其他说明

本期其他增减变动系对公司与永恒力合力间未实现内部交易损益的调整

## 18、其他权益工具投资

## (1). 其他权益工具投资情况

适用 不适用

单位：元 币种：人民币

项目	期初余额	本期增减变动					期末余额	本期确认的股利收入	累计计入其他综合收益的利得	累计计入其他综合收益的损失	指定为以公允价值计量且其变动计入其他综合收益的原因
		追加投资	减少投资	本期计入其他综合收益的利得	本期计入其他综合收益的损失	其他					
安徽省属企业改革发展基金合伙企业（有限合伙）	62,495,400.00						62,495,400.00				不以出售为目的
国元农业保险股份有限公司	98,310,000.00						98,310,000.00				不以出售为目的
合计	160,805,400.00						160,805,400.00				/

## (2). 本期存在终止确认的情况说明

适用 不适用

其他说明：

适用 不适用

## 19、其他非流动金融资产

适用 不适用

其他说明：

适用 不适用

## 20、投资性房地产

投资性房地产计量模式

## (1). 采用成本计量模式的投资性房地产

单位：元 币种：人民币

项目	房屋、建筑物	土地使用权	在建工程	合计
一、账面原值				
1. 期初余额	92,186,003.33			92,186,003.33
2. 本期增加金额	10,263,300.65			10,263,300.65
(1) 外购				
(2) 存货\固定资产\在建工程转入	10,263,300.65			10,263,300.65
(3) 企业合并增加				
3. 本期减少金额	11,247,356.19			11,247,356.19
(1) 处置				

(2) 其他转出				
(3) 转入固定资产	11,247,356.19			11,247,356.19
4. 期末余额	91,201,947.79			91,201,947.79
二、累计折旧和累计摊销				
1. 期初余额	15,453,310.75			15,453,310.75
2. 本期增加金额	4,351,505.18			4,351,505.18
(1) 计提或摊销	2,865,552.67			2,865,552.67
(2) 固定资产转入	1,485,952.51			1,485,952.51
3. 本期减少金额	2,546,110.26			2,546,110.26
(1) 处置				
(2) 其他转出				
(3) 转入固定资产	2,546,110.26			2,546,110.26
4. 期末余额	17,258,705.67			17,258,705.67
三、减值准备				
1. 期初余额				
2. 本期增加金额				
(1) 计提				
3. 本期减少金额				
(1) 处置				
(2) 其他转出				
4. 期末余额				
四、账面价值				
1. 期末账面价值	73,943,242.12			73,943,242.12
2. 期初账面价值	76,732,692.58			76,732,692.58

## (2). 未办妥产权证书的投资性房地产情况

√适用 □不适用

单位：元 币种：人民币

项目	账面价值	未办妥产权证书原因
四川合力4S店	15,631,746.53	尚在办理中

## (3). 采用成本计量模式的投资性房地产的减值测试情况

□适用 √不适用

其他说明

□适用 √不适用

## 21、固定资产

项目列示

√适用 □不适用

单位：元 币种：人民币

项目	期末余额	期初余额
固定资产	2,076,994,164.03	2,102,700,674.21
固定资产清理		
合计	2,076,994,164.03	2,102,700,674.21

其他说明：

适用 不适用

## 固定资产

### (1). 固定资产情况

适用 不适用

单位：元 币种：人民币

项目	房屋及建筑物	机器设备	运输工具	其他设备	合计
一、账面原值：					
1. 期初余额	1,529,144,607.80	2,571,997,335.96	156,324,297.63	195,905,488.53	4,453,371,729.92
2. 本期增加金额	46,903,237.49	206,272,432.88	18,391,967.55	34,777,962.49	306,345,600.41
(1) 购置	7,435,801.04	26,364,028.90	17,985,794.75	21,301,457.01	73,087,081.70
(2) 在建工程转入	28,220,080.26	174,653,449.30	406,172.80	13,476,505.48	216,756,207.84
(3) 企业合并增加					
(4) 投资性房地产转入	11,247,356.19				11,247,356.19
(5) 存货转入		5,254,954.68			5,254,954.68
3. 本期减少金额	97,460,380.31	60,016,500.18	10,218,683.28	5,264,481.69	172,960,045.46
(1) 处置或报废	14,844,462.81	22,524,184.21	6,514,837.63	3,260,729.14	47,144,213.79
(2) 转入投资性房地产	8,292,826.64				8,292,826.64
(3) 合并范围减少	74,323,090.86	37,492,315.97	3,703,845.65	2,003,752.55	117,523,005.03
4. 期末余额	1,478,587,464.98	2,718,253,268.66	164,497,581.90	225,418,969.33	4,586,757,284.87
二、累计折旧					
1. 期初余额	527,078,594.14	1,591,301,849.02	110,396,324.15	111,740,558.64	2,340,517,325.95
2. 本期增加金额	52,647,856.94	143,639,639.62	15,451,918.91	19,682,656.83	231,422,072.30
(1) 计提	50,101,746.68	143,639,639.62	15,451,918.91	19,682,656.83	228,875,962.04
(2) 投资性房地产转入	2,546,110.26				2,546,110.26
3. 本期减少金额	18,805,180.59	29,943,722.91	8,840,710.32	4,586,663.59	62,176,277.41
(1) 处置或报废	472,514.14	19,547,335.84	6,104,918.46	2,621,120.77	28,745,889.21
(2) 转入投资性房地产	1,485,952.51				1,485,952.51
(3) 合并范围减少	16,846,713.94	10,396,387.07	2,735,791.86	1,965,542.82	31,944,435.69
4. 期末余额	560,921,270.49	1,704,997,765.73	117,007,532.74	126,836,551.88	2,509,763,120.84
三、减值准备					
1. 期初余额	10,153,729.76				10,153,729.76
2. 本期增加金额					
(1) 计提					
3. 本期减少金额	10,153,729.76				10,153,729.76
(1) 处置或报废	10,153,729.76				10,153,729.76
4. 期末余额					
四、账面价值					
1. 期末账面价值	917,666,194.49	1,013,255,502.93	47,490,049.16	98,582,417.45	2,076,994,164.03
2. 期初账面价值	991,912,283.90	980,695,486.94	45,927,973.48	84,164,929.89	2,102,700,674.21

### (2). 暂时闲置的固定资产情况

适用 不适用

### (3). 通过经营租赁租出的固定资产

适用 不适用

### (4). 未办妥产权证书的固定资产情况

适用 不适用

单位：元 币种：人民币

项目	账面价值	未办妥产权证书的原因
安徽合力成品中心、装配车间、固废站	57,514,330.22	尚在办理
联东U谷萧山国际港16幢102号	2,931,269.43	尚在办理
联东U谷萧山国际港16幢302号	2,529,077.56	尚在办理

联东U谷萧山国际港 16 幢 402 号	2,529,077.56	尚在办理
联东U谷萧山国际港 16 幢 201 号	2,676,157.70	尚在办理
联东U谷萧山国际港 16 幢 502 号	2,222,687.65	尚在办理
联东U谷萧山国际港 16 幢 101 号	3,088,689.81	尚在办理
联东U谷萧山国际港 16 幢 202 号	2,572,106.30	尚在办理
齐鲁合力 4S 店办公用房	8,364,280.03	尚在办理
合计	84,427,676.26	—

**(5). 固定资产的减值测试情况**

适用 不适用

其他说明：

适用 不适用

**固定资产清理**

适用 不适用

**22、在建工程****项目列示**

适用 不适用

单位：元 币种：人民币

项目	期末余额	期初余额
在建工程	810,114,883.59	270,757,080.86
工程物资		
合计	810,114,883.59	270,757,080.86

其他说明：

适用 不适用

**在建工程****(1). 在建工程情况**

适用 不适用

单位：元 币种：人民币

项目	期末余额			期初余额		
	账面余额	减值准备	账面价值	账面余额	减值准备	账面价值
合力(六安)高端铸件及深加工研发制造基地项目	356,870,257.82		356,870,257.82	51,820,798.21		51,820,798.21
蚌埠液力机械有限公司扩建及智能制造基地建设项目	128,477,161.56		128,477,161.56	21,359,241.96		21,359,241.96
年产 600 万千瓦时新能源动力系统装备项目	97,694,625.38		97,694,625.38			
衡阳合力工业车辆有限公司扩建及智能制造南方基地项目	49,835,946.06		49,835,946.06	4,301,247.46		4,301,247.46
新能源电动托盘车、堆垛车整机及关键零部件制造建设项目	48,242,526.83		48,242,526.83	44,205,797.89		44,205,797.89
工业车辆离散型制造智能工厂建设项目	44,024,936.83		44,024,936.83	74,921,231.31		74,921,231.31

佛山合力狮山工厂项目	22,619,771.33		22,619,771.33	18,970,898.94		18,970,898.94
新能源智能工业车辆产业园建设项目	16,108,470.35		16,108,470.35	67,924.52		67,924.52
新疆合力营销区域中心项目	14,023,370.72		14,023,370.72			
辽宁合力营销区域中心项目	8,256,442.55		8,256,442.55			
工业车辆液压缸制造智能化提升项目	4,306,300.00		4,306,300.00	10,742,658.60		10,742,658.60
年产 12 万台新能源仓储设备				13,508,379.01		13,508,379.01
其他	19,655,074.16		19,655,074.16	30,858,902.96		30,858,902.96
合计	810,114,883.59		810,114,883.59	270,757,080.86		270,757,080.86

## (2). 重要在建工程项目本期变动情况

√适用 □不适用

单位：元 币种：人民币

项目名称	预算数	期初余额	本期增加金额	本期转入固定资产金额	本期其他减少金额	期末余额	工程累计投入占预算比例(%)	工程进度	利息资本化累计金额	其中：本期利息资本化金额	本期利息资本化率(%)	资金来源
合力(六安)高端铸件及深加工研发制造基地项目	1,000,660,000.00	51,820,798.21	305,049,459.61			356,870,257.82	35.66	35.66	24,159,269.99	23,384,324.05	4.01	自筹+募集资金
蚌埠液力机械有限公司扩建及智能制造基地建设项目	1,098,300,000.00	21,359,241.96	108,319,689.51	1,201,769.91		128,477,161.56	11.81	11.81	7,390,426.50	7,163,909.70	4.01	自筹+募集资金
年产 600 万千瓦时新能源动力系统装备项目	350,000,000.00	-	97,694,625.38			97,694,625.38	27.91	27.91	1,122,756.41	1,122,756.41	2.95	自筹+金融机构贷款
衡阳合力工业车辆有限公司扩建及智能制造南方基地项目	665,100,000.00	4,301,247.46	51,862,342.89	6,327,644.29		49,835,946.06	23.53	23.53	20,084,641.13	18,655,390.12	4.01	自筹+募集资金
新能源电动托盘车、堆垛车整机及关键零部件制造建设项目	301,200,000.00	44,205,797.89	41,543,280.13	37,506,551.19		48,242,526.83	61.95	61.95	4,778,570.20	4,482,527.97	4.01	自筹+募集资金
工业车辆离散型制造智能工厂建设项目	360,290,000.00	74,921,231.31	47,757,969.83	78,654,264.31		44,024,936.83	61.08	61.08	9,399,871.55	8,856,119.66	4.01	自筹+募集资金
合计	3,775,550,000.00	196,608,316.83	652,227,367.35	123,690,229.70		725,145,454.48	/	/	66,935,535.78	63,665,027.91	/	/

## (3). 本期计提在建工程减值准备情况

□适用 √不适用

## (4). 在建工程的减值测试情况

□适用 √不适用

其他说明

√适用 □不适用



期末在建工程较期初增长 199.20%，主要由于募投资项目投入增加所致。

## 工程物资

### (1). 工程物资情况

适用 不适用

## 23、生产性生物资产

### (1). 采用成本计量模式的生产性生物资产

适用 不适用

### (2). 采用成本计量模式的生产性生物资产的减值测试情况

适用 不适用

### (3). 采用公允价值计量模式的生产性生物资产

适用 不适用

其他说明

适用 不适用

## 24、油气资产

### (1) 油气资产情况

适用 不适用

### (2) 油气资产的减值测试情况

适用 不适用

## 25、使用权资产

### (1) 使用权资产情况

适用 不适用

单位：元 币种：人民币

项目	房屋及建筑物	机器设备	合计
一、账面原值			
1. 期初余额	139,332,947.41	20,786,514.63	160,119,462.04
2. 本期增加金额	43,500,484.74	11,808,300.61	55,308,785.35
本期增加金额	43,500,484.74	11,808,300.61	55,308,785.35
3. 本期减少金额	31,736,191.88	9,938,377.56	41,674,569.44
本期减少金额	31,736,191.88	9,938,377.56	41,674,569.44
4. 期末余额	151,097,240.27	22,656,437.68	173,753,677.95
二、累计折旧			
1. 期初余额	52,029,946.44	4,825,960.91	56,855,907.35
2. 本期增加金额	25,590,645.22	5,982,692.13	31,573,337.35
(1) 计提	25,590,645.22	5,982,692.13	31,573,337.35

3. 本期减少金额	20,333,686.34	2,313,059.94	22,646,746.28
(1) 处置	20,333,686.34	2,313,059.94	22,646,746.28
4. 期末余额	57,286,905.32	8,495,593.10	65,782,498.42
三、减值准备			
1. 期初余额			
2. 本期增加金额			
(1) 计提			
3. 本期减少金额			
(1) 处置			
4. 期末余额			
四、账面价值			
1. 期末账面价值	93,810,334.95	14,160,844.58	107,971,179.53
2. 期初账面价值	87,303,000.97	15,960,553.72	103,263,554.69

## (2) 用权资产的减值测试情况

□适用 √不适用

## 26、无形资产

## (1). 无形资产情况

√适用 □不适用

单位：元 币种：人民币

项目	土地使用权	专利权及专有技术	非专利技术	合计
一、账面原值				
1. 期初余额	507,183,263.32	31,434,511.55	138,004,920.17	676,622,695.04
2. 本期增加金额	23,622,589.72		18,057,218.53	41,679,808.25
(1) 购置	23,622,589.72		2,585,933.03	26,208,522.75
(2) 内部研发				
(3) 企业合并增加				
(4) 在建工程转入			15,471,285.50	15,471,285.50
3. 本期减少金额	35,823,844.87	6,124,989.50	1,678,830.71	43,627,665.08
(1) 处置			1,471,015.13	1,471,015.13
(2) 合并范围减少	35,823,844.87	6,124,989.50	207,815.58	42,156,649.95
4. 期末余额	494,982,008.17	25,309,522.05	154,383,307.99	674,674,838.21
二、累计摊销				
1. 期初余额	71,611,685.42	22,091,374.31	84,282,210.82	177,985,270.55
2. 本期增加金额	11,271,871.64	968,088.86	8,674,222.03	20,914,182.53
(1) 计提	11,271,871.64	968,088.86	8,674,222.03	20,914,182.53
3. 本期减少金额	3,659,045.20	1,276,039.48	1,593,209.56	6,528,294.24
(1) 处置			1,471,015.13	1,471,015.13
(2) 合并范围减少	3,659,045.20	1,276,039.48	122,194.43	5,057,279.11
4. 期末余额	79,224,511.86	21,783,423.69	91,363,223.29	192,371,158.84

三、减值准备				
1. 期初余额				
2. 本期增加金额				
(1) 计提				
3. 本期减少金额				
(1) 处置				
4. 期末余额				
四、账面价值				
1. 期末账面价值	415,757,496.31	3,526,098.36	63,020,084.70	482,303,679.37
2. 期初账面价值	435,571,577.90	9,343,137.24	53,722,709.35	498,637,424.49

## (2). 办妥产权证书的土地使用权情况

适用 不适用

## (3) 无形资产的减值测试情况

适用 不适用

其他说明：

适用 不适用

## 27、商誉

## (1). 商誉账面原值

适用 不适用

单位：元 币种：人民币

被投资单位名称或形成商誉的事项	期初余额	本期增加		本期减少		期末余额
		企业合并形成的		处置		
加力股份	55,816,526.71			55,816,526.71		
合计	55,816,526.71			55,816,526.71		

## (2). 商誉减值准备

适用 不适用

## (3). 商誉所在资产组或资产组组合的相关信息

适用 不适用

资产组或资产组组合发生变化

适用 不适用

其他说明

适用 不适用

**(4). 可收回金额的具体确定方法**

可收回金额按公允价值减去处置费用后的净额确定

适用 不适用

可收回金额按预计未来现金流量的现值确定

适用 不适用

前述信息与以前年度减值测试采用的信息或外部信息明显不一致的差异原因

适用 不适用

公司以前年度减值测试采用信息与当年实际情况明显不一致的差异原因

适用 不适用

**(5). 业绩承诺及对应商誉减值情况**

形成商誉时存在业绩承诺且报告期或报告期上一期间处于业绩承诺期内

适用 不适用

其他说明

适用 不适用

**28、长期待摊费用**

适用 不适用

单位：元 币种：人民币

项目	期初余额	本期增加金额	本期摊销金额	其他减少金额	期末余额
装修费	15,002,264.57	5,437,281.83	5,680,374.38	621,925.93	14,137,246.09
合计	15,002,264.57	5,437,281.83	5,680,374.38	621,925.93	14,137,246.09

**29、递延所得税资产/递延所得税负债****(1). 未经抵销的递延所得税资产**

适用 不适用

单位：元 币种：人民币

项目	期末余额		期初余额	
	可抵扣暂时性差异	递延所得税资产	可抵扣暂时性差异	递延所得税资产
资产减值准备	25,753,207.77	4,878,287.98	13,279,449.98	2,137,660.37
内部交易未实现利润	114,874,624.59	27,413,931.52	85,248,275.74	20,732,673.39
可抵扣亏损	61,261,649.03	9,189,247.35	62,982,207.60	9,461,638.14
信用减值准备	81,743,316.72	18,279,906.57	61,927,655.04	13,559,649.50
递延收益	241,374,787.07	40,590,003.75	132,375,049.23	19,856,257.40
租赁负债	96,501,871.35	22,246,637.00	97,789,145.73	22,619,649.07

合计	621,509,456.53	122,598,014.17	453,601,783.32	88,367,527.87
----	----------------	----------------	----------------	---------------

## (2). 未经抵销的递延所得税负债

√适用 □不适用

单位：元 币种：人民币

项目	期末余额		期初余额	
	应纳税暂时性差异	递延所得税负债	应纳税暂时性差异	递延所得税负债
非同一控制企业合并资产评估增值				
其他债权投资公允价值变动				
其他权益工具投资公允价值变动				
交易性金融资产公允价值变动	79,264,857.93	11,889,728.69	40,841,109.58	6,126,166.44
固定资产一次性扣除	84,118,553.86	12,617,783.08	90,713,098.51	13,606,964.78
使用权资产	107,971,179.53	25,123,420.33	103,263,554.69	24,256,197.28
可转换公司债券利息资本化	49,203,623.87	7,380,543.58		
合计	320,558,215.19	57,011,475.68	234,817,762.78	43,989,328.50

## (3). 以抵销后净额列示的递延所得税资产或负债

√适用 □不适用

单位：元 币种：人民币

项目	递延所得税资产和负债期末互抵金额	抵销后递延所得税资产或负债期末余额	递延所得税资产和负债期初互抵金额	抵销后递延所得税资产或负债期初余额
递延所得税资产	48,543,047.38	74,054,966.79	43,004,897.48	45,362,630.39
递延所得税负债	48,543,047.38	8,468,428.30	43,004,897.48	984,431.02

## (4). 未确认递延所得税资产明细

√适用 □不适用

单位：元 币种：人民币

项目	期末余额	期初余额
可抵扣暂时性差异	15,848,335.81	4,876,720.17
可抵扣亏损	37,914,948.69	19,213,020.17
合计	53,763,284.50	24,089,740.34

## (5). 未确认递延所得税资产的可抵扣亏损将于以下年度到期

√适用 □不适用

单位：元 币种：人民币

年份	期末金额	期初金额	备注
2023		1,050,069.43	

2024	1,152,848.53	1,152,848.53	
2025	2,931,740.12	2,931,740.12	
2026	8,205,997.93	8,205,997.93	
2027	5,872,364.16	5,872,364.16	
2028	19,751,997.95		
合计	37,914,948.69	19,213,020.17	/

其他说明：

适用 不适用

### 30、其他非流动资产

适用 不适用

单位：元 币种：人民币

项目	期末余额			期初余额		
	账面余额	减值准备	账面价值	账面余额	减值准备	账面价值
合同取得成本						
合同履约成本						
应收退货成本						
合同资产						
增值税借方余额重分类	27,521,251.56		27,521,251.56			
预付长期资产款	79,708,372.49		79,708,372.49	111,691,850.73		111,691,850.73
合计	107,229,624.05		107,229,624.05	111,691,850.73		111,691,850.73

### 31、所有权或使用权受限资产

适用 不适用

单位：元 币种：人民币

项目	期末				期初			
	账面余额	账面价值	受限类型	受限情况	账面余额	账面价值	受限类型	受限情况
货币资金	53,583,565.68	53,583,565.68	其他	保函保证金、ETC保证金、在途资金	21,531,292.44	21,531,292.44	其他	票据保证金、保函保证金、ETC保证金
应收票据								
存货								
固定资产								
无形资产								
合计	53,583,565.68	53,583,565.68	/	/	21,531,292.44	21,531,292.44	/	/

**32、短期借款****(1). 短期借款分类**

√适用 □不适用

单位：元 币种：人民币

项目	期末余额	期初余额
质押借款		
抵押借款		
保证借款		
信用借款		
信用借款-本金	530,000,000.00	535,000,000.00
信用借款-应计利息	162,777.78	2,155,694.43
合计	530,162,777.78	537,155,694.43

**(2). 已逾期未偿还的短期借款情况**

□适用 √不适用

其中重要的已逾期未偿还的短期借款情况如下：

□适用 √不适用

其他说明

□适用 √不适用

**33、交易性金融负债**

□适用 √不适用

其他说明：

□适用 √不适用

**34、衍生金融负债**

□适用 √不适用

**35、应付票据****(1). 应付票据列示**

√适用 □不适用

单位：元 币种：人民币

种类	期末余额	期初余额
商业承兑汇票		
银行承兑汇票	877,310,000.00	644,945,283.16
合计	877,310,000.00	644,945,283.16

本期末已到期未支付的应付票据总额为 0 元。到期未付的原因是不适用

**36、应付账款****(1). 应付账款列示**

√适用 □不适用

单位：元 币种：人民币

项目	期末余额	期初余额
应付货款	1,952,975,776.47	1,725,673,556.28
应付工程款	57,567,920.04	18,603,683.91
应付运费	117,028,927.67	120,740,405.23
其他	11,195,578.21	29,056,684.12
合计	2,138,768,202.39	1,894,074,329.54

**(2). 账龄超过1年或逾期的重要应付账款**

□适用 √不适用

其他说明

□适用 √不适用

**37、预收款项****(1). 预收账款项列示**

□适用 √不适用

**(2). 账龄超过1年的重要预收款项**

□适用 √不适用

**(3). 报告期内账面价值发生重大变动的金额和原因**

□适用 √不适用

其他说明

□适用 √不适用

**38、合同负债****(1). 合同负债情况**

√适用 □不适用

单位：元 币种：人民币

项目	期末余额	期初余额
预收商品款	292,730,652.90	241,571,182.71
合计	292,730,652.90	241,571,182.71

**(2). 账龄超过1年的重要合同负债**

□适用 √不适用



## (3). 报告期内账面价值发生重大变动的金额和原因

□适用 √不适用

其他说明：

□适用 √不适用

## 39、应付职工薪酬

## (1). 应付职工薪酬列示

√适用 □不适用

单位：元 币种：人民币

项目	期初余额	本期增加	本期减少	期末余额
一、短期薪酬	116,080,909.60	1,672,869,452.18	1,664,672,562.41	124,277,799.37
二、离职后福利-设定提存计划	4,650,420.32	228,018,196.35	228,092,298.67	4,576,318.00
三、辞退福利				
四、一年内到期的其他福利				
合计	120,731,329.92	1,900,887,648.53	1,892,764,861.08	128,854,117.37

## (2). 短期薪酬列示

√适用 □不适用

单位：元 币种：人民币

项目	期初余额	本期增加	本期减少	期末余额
一、工资、奖金、津贴和补贴	109,805,308.37	1,398,421,501.42	1,388,663,215.83	119,563,593.96
二、职工福利费	249,536.85	60,782,044.08	60,663,528.45	368,052.48
三、社会保险费	615067.04	83215953.84	82,925,705.51	905,315.37
其中：医疗保险费	588,814.56	76,986,823.79	76,670,361.98	905,276.37
工伤保险费	26,252.48	6,229,130.05	6,255,343.53	39.00
生育保险费				
四、住房公积金	53,246.00	105,874,359.29	105,923,826.29	3,779.00
五、工会经费和职工教育经费	5,357,751.34	24,575,593.55	26,496,286.33	3,437,058.56
六、短期带薪缺勤				
七、短期利润分享计划				
合计	116,080,909.60	1,672,869,452.18	1,664,672,562.41	124,277,799.37

## (3). 设定提存计划列示

√适用 □不适用

单位：元 币种：人民币

项目	期初余额	本期增加	本期减少	期末余额
1、基本养老保险	475,272.42	155,702,661.66	155,754,521.68	423,412.40
2、失业保险费	16,737.58	5,196,241.68	5,212,282.53	696.73
3、企业年金缴费	4,158,410.32	67,119,293.01	67,125,494.46	4,152,208.87
合计	4,650,420.32	228,018,196.35	228,092,298.67	4,576,318.00

其他说明：

适用 不适用

#### 40、应交税费

适用 不适用

单位：元 币种：人民币

项目	期末余额	期初余额
增值税	9,687,563.15	16,908,946.46
消费税		
营业税		
企业所得税	92,472,753.39	50,314,682.49
个人所得税	3,111,863.70	2,230,220.30
城市维护建设税	2,949,091.07	4,544,619.30
土地使用税	864,851.51	3,957,525.24
房产税	3,214,051.47	3,905,698.81
教育费附加	374,017.33	2,011,391.46
地方教育费附加	249,344.85	1,298,517.96
其他	5,880,640.85	5,639,110.84
合计	118,804,177.32	90,810,712.86

#### 41、其他应付款

##### (1). 项目列示

适用 不适用

单位：元 币种：人民币

项目	期末余额	期初余额
应付利息		193,375.47
应付股利	46,800.00	2,107,454.85
其他应付款	119,445,955.31	102,686,977.22
合计	119,492,755.31	104,987,807.54

其他说明：

适用 不适用

##### (2). 应付利息

分类列示

适用 不适用

单位：元 币种：人民币

项目	期末余额	期初余额
分期付息到期还本的长期借款利息		
企业债券利息		193,375.47
短期借款应付利息		
划分为金融负债的优先股\永续债利息		
合计		193,375.47

逾期的重要应付利息：

适用 不适用

其他说明：

适用 不适用

### (3). 应付股利

分类列示

适用 不适用

单位：元 币种：人民币

项目	期末余额	期初余额
普通股股利	46,800.00	2,107,454.85
划分为权益工具的优先股\永续债股利		
优先股\永续债股利-XXX		
优先股\永续债股利-XXX		
应付股利-XXX		
应付股利-XXX		
合计	46,800.00	2,107,454.85

### (4). 其他应付款

按款项性质列示其他应付款

适用 不适用

单位：元 币种：人民币

项目	期末余额	期初余额
保证金	23,618,162.78	19,916,745.18
质保金	27,794,599.51	23,904,825.12
往来款	3,968,092.85	1,244,752.82
其他	64,065,100.17	57,620,654.10
合计	119,445,955.31	102,686,977.22

账龄超过1年或逾期的重要其他应付款

适用 不适用

其他说明：

适用 不适用

### 42、持有待售负债

适用 不适用

### 43、1年内到期的非流动负债

适用 不适用

单位：元 币种：人民币

项目	期末余额	期初余额
1 年内到期的长期借款	558,386,351.39	300,000,000.00
1 年内到期的应付债券		
1 年内到期的长期应付款	2,560,000.00	2,560,000.00
1 年内到期的租赁负债	29,236,065.66	32,156,231.73
合计	590,182,417.05	334,716,231.73

#### 44、其他流动负债

其他流动负债情况

适用  不适用

单位：元 币种：人民币

项目	期末余额	期初余额
短期应付债券		
应付退货款		
待转销项税额	16,775,959.43	13,202,540.60
合计	16,775,959.43	13,202,540.60

短期应付债券的增减变动：

适用  不适用

其他说明：

适用  不适用

#### 45、长期借款

##### (1). 长期借款分类

适用  不适用

单位：元 币种：人民币

项目	期末余额	期初余额
质押借款		
抵押借款		
保证借款		
信用借款	1,507,700,000.00	1,500,000,000.00
合计	1,507,700,000.00	1,500,000,000.00

长期借款分类的说明：

2022 年 6 月与中国进出口银行安徽省分行签订的出口卖方信贷类借款合同项下借入的款项，贷款本金为 50,000.00 万元，期限为 2022 年 6 月 9 日至 2025 年 6 月 9 日，贷款年利率为 2.40%。

2022 年 12 月与中国进出口银行安徽省分行签订的出口卖方信贷类借款合同项下借入的款项，贷款本金为 20,000.00 万元，期限为 2022 年 12 月 6 日至 2024 年 12 月 6 日，贷款年利率为 2.40%。该笔借款将于一年内到期，本公司将其列报至一年内到期的非流动负债。

2022 年 11 月与中国进出口银行安徽省分行签订的出口卖方信贷类借款合同项下借入的款项，贷款本金为 45,000.00 万元，期限为 2022 年 11 月 10 日至 2025 年 11 月 10 日，贷款年利率为 2.40%。

2022 年 12 月与中国进出口银行安徽省分行签订的出口卖方信贷类借款合同项下借入的款项，贷款本金为 35,000.00 万元，期限为 2022 年 12 月 27 日至 2024 年 12 月 27 日。贷款年利率为 2.40%。该笔借款将于一年内到期，本公司将其列报至一年内到期的非流动负债。

2023 年 4 月与中国进出口银行安徽省分行签订的出口卖方信贷类借款合同项下借入的款项，贷款本金为 20,000.00 万元，期限为 2023 年 4 月 26 日至 2026 年 4 月 26 日。贷款年利率为 2.40%。该笔借款其中 100.00 万元将于一年内到期，本公司将其列报至一年内到期的非流动负债。

2023 年 6 月与中国进出口银行安徽省分行签订的出口卖方信贷类借款合同项下借入的款项，贷款本金为 30,000.00 万元，期限为 2023 年 6 月 26 日至 2025 年 6 月 25 日。贷款年利率为 2.40%。该笔借款其中 100.00 万元将于一年内到期，本公司将其列报至一年内到期的非流动负债。

2023 年 5 月与工商银行合肥望江路支行签订的固定资产借款合同项下借入的款项，贷款本金为 1,870.00 万元，期限为 2023 年 5 月 19 日至 2028 年 3 月 18 日。贷款年利率为 2.95%。该笔借款其中 500.00 万元将于一年内到期，本公司将其列报至一年内到期的非流动负债。

2023 年 5 月与工商银行合肥望江路支行签订的固定资产借款合同项下借入的款项，贷款本金为 1,110.00 万元，期限为 2023 年 6 月 12 日至 2028 年 3 月 18 日。贷款年利率为 2.95%。

2023 年 5 月与工商银行合肥望江路支行签订的固定资产借款合同项下借入的款项，贷款本金为 990.00 万元，期限为 2023 年 7 月 20 日至 2028 年 3 月 18 日。贷款年利率为 2.95%。

2023 年 5 月与工商银行合肥望江路支行签订的固定资产借款合同项下借入的款项，贷款本金为 750.00 万元，期限为 2023 年 9 月 21 日至 2028 年 3 月 18 日。贷款年利率为 2.95%。

2023 年 5 月与工商银行合肥望江路支行签订的固定资产借款合同项下借入的款项，贷款本金为 1,750.00 万元，期限为 2023 年 11 月 21 日至 2028 年 3 月 18 日。贷款年利率为 2.95%。

其他说明：

适用 不适用

#### 46、应付债券

##### (1). 应付债券

适用 不适用

单位：元 币种：人民币

项目	期末余额	期初余额
可转债	1,798,217,905.76	1,732,098,475.28
合计	1,798,217,905.76	1,732,098,475.28

(2). 应付债券的具体情况：（不包括划分为金融负债的优先股、永续债等其他金融工具）

适用 不适用

单位：元 币种：人民币

债券名称	面值	票面利率(%)	发行日期	债券期限	发行金额	期初余额	本期发行	按面值计提利息	溢折价摊销	本期偿还	期末余额	是否违约
合力转债	2,047,505,000.00	0.4	2022/12/13	6 年	2,047,505,000.00	1,732,098,475.28	/	386,600.59	66,115,829.89	383,000.00	1,798,217,905.76	否
合计	/	/	/	/	2,047,505,000.00	1,732,098,475.28	/	386,600.59	66,115,829.89	383,000.00	1,798,217,905.76	/

##### (3). 可转换公司债券的说明

适用 不适用

转股权会计处理及判断依据

适用 不适用

##### (4). 划分为金融负债的其他金融工具说明

期末发行在外的优先股、永续债等其他金融工具基本情况

适用 不适用

期末发行在外的优先股、永续债等金融工具变动情况表

适用 不适用

其他金融工具划分为金融负债的依据说明：

适用 不适用

其他说明：

适用  不适用

根据中国证券监督管理委员会证监许可[2022]2887号核准，本公司于2022年12月13日至2022年12月19日公开发行20,475,050.00份可转换公司债券，每份面值100元，发行总额2,047,505,000.00元，债券期限为6年。

本公司发行的可转换公司债券票面利率第一年为0.2%、第二年为0.4%、第三年为0.6%、第四年为1.5%、第五年为1.8%、第六年为2.0%，采用每年付息一次的付息方式，到期归还本金和支付最后一年利息。

本次可转债转股期自可转债发行结束之日满六个月后的第一个交易日2023年6月19日起至可转债到期日2028年12月12日，持有人可在转股期内申请转股。

本次可转债发行时的初始转股价格为每股人民币14.40元，本公司在2023年4月28日实施2022年度每10股派发现金股息人民币4元方案后，可转债初始转股价格相应调整为每股人民币14.00元。

#### 47、租赁负债

适用  不适用

单位：元 币种：人民币

项目	期末余额	期初余额
租赁付款额	107,616,029.42	109,263,457.76
减：未确认融资费用	11,114,158.07	11,474,312.03
减：一年内到期的租赁负债	29,236,065.66	32,156,231.73
合计	67,265,805.69	65,632,914.00

#### 48、长期应付款

项目列示

适用  不适用

单位：元 币种：人民币

项目	期末余额	期初余额
长期应付款	4,007,433.59	6,132,146.27
专项应付款	198,500,000.00	73,500,000.00
减：一年内到期的长期应付款项	2,560,000.00	2,560,000.00
合计	199,947,433.59	77,072,146.27

其他说明：

适用  不适用

**长期应付款****(1). 按款项性质列示长期应付款**

√适用 □不适用

单位：元 币种：人民币

项目	期末余额	期初余额
应付融资租赁款	4,007,433.59	6,132,146.27
减：一年内到期的长期应付款	2,560,000.00	2,560,000.00
合计	1,447,433.59	3,572,146.27

**专项应付款****(1). 按款项性质列示专项应付款**

√适用 □不适用

单位：元 币种：人民币

项目	期初余额	本期增加	本期减少	期末余额	形成原因
安徽叉车集团有限责任公司拨付专项项目建设款	73,500,000.00	125,000,000.00		198,500,000.00	注
合计	73,500,000.00	125,000,000.00		198,500,000.00	/

其他说明：

注：期末专项应付款形成原因为：本公司根据皖国资预算[2013]116号文件的规定，与安徽叉车集团有限责任公司签订《国有资本经营预算资金使用协议》，按照协议，安徽叉车集团有限责任公司于2013年向本公司拨付专项项目建设款3,000.00万元、2015年拨付专项项目建设款500.00万元、2016年拨付专项项目建设款1,500.00万元、2021年拨付专项项目建设款350.00万元，2022年拨付专项项目建设款2,000.00万元，2023年拨付专项项目建设款12,500.00万元，并按照同期银行贷款利率计息，待公司增资扩股时，再作为国有股权投资处理。

期末长期应付款较期初增长159.43%，主要由于收到专项项目建设款增加所致。

**49、长期应付职工薪酬**

□适用 √不适用

**50、预计负债**

□适用 √不适用

**51、递延收益**

递延收益情况



√适用 □不适用

单位：元 币种：人民币

项目	期初余额	本期增加	本期减少	期末余额	形成原因
政府补助	132,375,049.23	143,133,004.00	34,133,266.16	241,374,787.07	财政拨款
合计	132,375,049.23	143,133,004.00	34,133,266.16	241,374,787.07	/

其他说明：

□适用 √不适用

## 52、其他非流动负债

□适用 √不适用

## 53、股本

√适用 □不适用

单位：元 币种：人民币

	期初余额	本次变动增减（+、-）					期末余额
		发行新股	送股	公积金转股	其他	小计	
股份总数	740,180,802.00				27,328.00	27,328.00	740,208,130.00

其他说明：

股本增加系可转换公司债券“合力转债”2023年转股所致。

## 54、其他权益工具

### (1). 期末发行在外的优先股、永续债等其他金融工具基本情况

√适用 □不适用

公司可转债发行具体情况详见附注七、46 应付债券

### (2). 期末发行在外的优先股、永续债等金融工具变动情况表

√适用 □不适用

单位：元 币种：人民币

发行在外的金融工具	期初		本期增加		本期减少		期末	
	数量	账面价值	数量	账面价值	数量	账面价值	数量	账面价值
可转债		313,896,748.92				58,716.57		313,838,032.35
合计		313,896,748.92				58,716.57		313,838,032.35

其他权益工具本期增减变动情况、变动原因说明，以及相关会计处理的依据：

□适用 √不适用

其他说明：

适用 不适用

## 55、资本公积

适用 不适用

单位：元 币种：人民币

项目	期初余额	本期增加	本期减少	期末余额
资本溢价（股本溢价）	305,979,394.90	363,994.96	30,494,814.63	275,848,575.23
其他资本公积	43,498,708.23		33,563,885.37	9,934,822.86
合计	349,478,103.13	363,994.96	64,058,700.00	285,783,398.09

其他说明，包括本期增减变动情况、变动原因说明：

股本溢价增加 363,994.96 元，系可转债转股所致；股本溢价减少 30,494,814.63，系本期通过同一控制下企业合并新增子公司和鼎机电，还原和鼎机电留存收益 18,277,721.75 元、合并对价与合并日享有和鼎机电净资产份额的差额 12,217,092.88 元。

其他资本公积减少 33,563,885.37，系同一控制下企业合并追溯调整期初数所致。

## 56、库存股

适用 不适用

## 57、其他综合收益

适用 不适用

单位：元 币种：人民币

项目	期初余额	本期发生金额						期末余额
		本期所得税前发生额	减：前期计入其他综合收益当期转入损益	减：前期计入其他综合收益当期转入留存收益	减：所得税费用	税后归属于母公司	税后归属于少数股东	
一、不能重分类进损益的其他综合收益								
其中：重新计量设定受益计划变动额								
权益法下不能转损益的其他综合收益								
其他权益工具投资公允价值变动								
企业自身信用风险公允价值变动								
二、将重分类进损益的其他综合收益								
其中：权益法下可转损益的其他综合收益								
其他债权投资公允价值变动								
金融资产重分类计入其他综合收益的金额								

其他债权投资信用减值准备							
现金流量套期储备							
外币财务报表折算差额	-2,509,732.21				4,899,288.04	708,239.04	2,389,555.83
其他综合收益合计	-2,509,732.21				4,899,288.04	708,239.04	2,389,555.83

## 58、专项储备

√适用 □不适用

单位：元 币种：人民币

项目	期初余额	本期增加	本期减少	期末余额
安全生产费	638,331.29	26,112,886.17	21,541,885.12	5,209,332.34
合计	638,331.29	26,112,886.17	21,541,885.12	5,209,332.34

## 59、盈余公积

√适用 □不适用

单位：元 币种：人民币

项目	期初余额	本期增加	本期减少	期末余额
法定盈余公积	783,248,655.93	109,824,362.00		893,073,017.93
任意盈余公积	33,244,497.15			33,244,497.15
储备基金				
企业发展基金				
其他				
合计	816,493,153.08	109,824,362.00		926,317,515.08

## 60、未分配利润

√适用 □不适用

单位：元 币种：人民币

项目	本期	上期
调整前上期末未分配利润	4,594,276,184.15	3,949,197,053.84
调整期初未分配利润合计数（调增+，调减-）	17,574,992.29	14,523,846.89
调整后期初未分配利润	4,611,851,176.44	3,963,720,900.73
加：本期归属于母公司所有者的净利润	1,278,126,521.94	907,193,556.41
减：提取法定盈余公积	109,824,362.00	
提取任意盈余公积		
提取一般风险准备		
应付普通股股利	296,072,320.80	259,063,280.70
转作股本的普通股股利		
期末未分配利润	5,484,081,015.58	4,611,851,176.44

调整期初未分配利润明细：

- 1、由于《企业会计准则》及其相关新规定进行追溯调整，影响期初未分配利润 0 元。
- 2、由于会计政策变更，影响期初未分配利润-592,964.07 元。
- 3、由于重大会计差错更正，影响期初未分配利润 0 元。
- 4、由于同一控制导致的合并范围变更，影响期初未分配利润 18,167,956.36 元。
- 5、其他调整合计影响期初未分配利润 0 元。

## 61、营业收入和营业成本

### (1). 营业收入和营业成本情况

√适用 □不适用

单位：元 币种：人民币

项目	本期发生额		上期发生额	
	收入	成本	收入	成本
主营业务	17,306,178,715.29	13,782,907,364.60	15,647,746,329.74	13,014,706,949.27
其他业务	164,332,440.17	86,483,468.43	125,853,331.31	59,774,896.28
合计	17,470,511,155.46	13,869,390,833.03	15,773,599,661.05	13,074,481,845.55

## (2). 营业收入、营业成本的分解信息

适用 不适用

其他说明

适用 不适用

## (3). 履约义务的说明

适用 不适用

## (4). 分摊至剩余履约义务的说明

适用 不适用

## (5). 重大合同变更或重大交易价格调整

适用 不适用

## 62、税金及附加

适用 不适用

单位：元 币种：人民币

项目	本期发生额	上期发生额
消费税		
营业税		
城市维护建设税	28,061,381.13	21,564,577.16
教育费附加	20,477,080.17	15,714,368.27
资源税		
房产税	13,340,747.79	12,927,089.89
土地使用税	15,588,975.51	12,512,033.76
车船使用税		
印花税	21,541,430.66	19,051,529.74
水利建设基金	11,260,860.42	11,431,000.64
其他	730,624.52	782,955.80
合计	111,001,100.20	93,983,555.26

## 63、销售费用

适用 不适用

单位：元 币种：人民币

项目	本期发生额	上期发生额
职工薪酬	435,567,873.62	370,787,406.59
销售服务费	56,168,603.35	35,351,550.43
售后服务费	41,209,032.58	32,629,238.12
广告费与业务宣传费	35,424,121.11	24,912,717.69
修理费	14,049,429.03	14,719,108.78
其他	124,551,444.48	74,854,828.32
合计	706,970,504.17	553,254,849.93

**64、管理费用**

√适用 □不适用

单位：元 币种：人民币

项目	本期发生额	上期发生额
职工薪酬	288,061,556.44	281,664,430.91
质量费	21,697,008.06	22,625,197.78
折旧费	25,086,565.64	23,428,383.90
修理费	10,445,938.05	6,194,794.84
租赁费	1,516,612.45	3,037,554.76
其他	106,236,512.79	96,785,870.81
合计	453,044,193.43	433,736,233.00

**65、研发费用**

√适用 □不适用

单位：元 币种：人民币

项目	本期发生额	上期发生额
人工费	326,069,458.27	266,036,576.92
直接投入	389,411,146.75	213,166,356.60
折旧费及摊销	29,838,470.82	27,618,106.92
修理及实验检验费	47,305,687.11	45,892,425.15
其他	98,883,477.20	85,227,135.48
合计	891,508,240.15	637,940,601.07

**66、财务费用**

√适用 □不适用

单位：元 币种：人民币

项目	本期发生额	上期发生额
利息支出	75,591,748.90	50,093,616.71
减：利息收入	48,926,855.51	52,806,123.15
利息净支出	26,664,893.39	-2,712,506.44
汇兑净损失	-22,877,731.80	-46,996,986.08
银行手续费	4,581,663.03	7,011,709.45
其他	61,371.70	66,205.08
合计	8,430,196.32	-42,631,577.99

**67、其他收益**

√适用 □不适用

单位：元 币种：人民币

按性质分类	本期发生额	上期发生额
一、计入其他收益的政府补助	43,341,294.92	46,865,519.46
其中：与递延收益相关的政府补助	22,508,266.16	11,293,209.20
直接计入当期损益的政府补助	20,833,028.76	35,572,310.26
二、其他与日常活动相关且计入其他收益的项目	21,335,220.21	811,926.51
其中：个税扣缴税款手续费	889,778.30	811,926.51
可抵扣进项税额加计	20,445,441.91	-
合计	64,676,515.13	47,677,445.97

**68、投资收益**

√适用 □不适用

单位：元 币种：人民币

项目	本期发生额	上期发生额
权益法核算的长期股权投资收益	13,966,012.84	14,607,308.44
处置长期股权投资产生的投资收益	9,437,247.40	
交易性金融资产在持有期间的投资收益	61,532,537.86	47,359,043.76
其他权益工具投资在持有期间取得的股利收入		10,714,561.12
债权投资在持有期间取得的利息收入	6,470,120.43	
其他债权投资在持有期间取得的利息收入		
处置交易性金融资产取得的投资收益		
处置其他权益工具投资取得的投资收益		
处置债权投资取得的投资收益		
处置其他债权投资取得的投资收益		
债务重组收益		
丧失控制权后，剩余股权按公允价值重新计量产生的利得	5,804,487.76	
合计	97,210,406.29	72,680,913.32

**69、净敞口套期收益**

□适用 √不适用

**70、公允价值变动收益**

√适用 □不适用

单位：元 币种：人民币

产生公允价值变动收益的来源	本期发生额	上期发生额
交易性金融资产	79,264,857.93	40,841,109.58
其中：衍生金融工具产生的公允价值变动收益		
交易性金融负债		
按公允价值计量的投资性房地产		
合计	79,264,857.93	40,841,109.58

**71、信用减值损失**

√适用 □不适用

单位：元 币种：人民币

项目	本期发生额	上期发生额
应收票据坏账损失		
应收账款坏账损失	-28,405,759.71	-15,228,850.59
其他应收款坏账损失	-1,657,433.57	-350,020.47
债权投资减值损失		
其他债权投资减值损失		
长期应收款坏账损失		
财务担保相关减值损失		
合计	-30,063,193.28	-15,578,871.06

**72、资产减值损失**

√适用 □不适用

单位：元 币种：人民币

项目	本期发生额	上期发生额
一、合同资产减值损失		
二、存货跌价损失及合同履约成本减值损失	-21,719,893.23	-7,847,794.64
三、长期股权投资减值损失		
四、投资性房地产减值损失		

五、固定资产减值损失		-10,153,729.76
六、工程物资减值损失		
七、在建工程减值损失		
八、生产性生物资产减值损失		
九、油气资产减值损失		
十、无形资产减值损失		
十一、商誉减值损失		
十二、其他		
合计	-21,719,893.23	-18,001,524.40

### 73、资产处置收益

√适用 □不适用

单位：元 币种：人民币

项目	本期发生额	上期发生额
处置未划分为持有待售处置利得或损失	2,459,133.81	1,107,138.53
其中：固定资产	2,200,361.31	1,107,138.53
使用权资产	258,772.50	
合计	2,459,133.81	1,107,138.53

### 74、营业外收入

营业外收入情况

√适用 □不适用

单位：元 币种：人民币

项目	本期发生额	上期发生额	计入当期非经常性损益的金额
非流动资产处置利得合计			
其中：固定资产处置利得			
无形资产处置利得			
非货币性资产交换利得			
接受捐赠			
政府补助			
与企业日常活动无关的政府补助	11,120,465.87	17,817,705.83	11,120,465.87
罚款收入	2,120,355.87	650,332.94	2,120,355.87
无需支付的应付账款	678,349.66	296,510.32	678,349.66
非流动资产毁损报废利得	48,845.61	242,929.02	48,845.61
其他	2,921,971.30	2,479,526.17	2,921,971.30
合计	16,889,988.31	21,487,004.28	16,889,988.31

其他说明：

□适用 √不适用

### 75、营业外支出

√适用 □不适用

单位：元 币种：人民币

项目	本期发生额	上期发生额	计入当期非经常性损益的金额
非流动资产处置损失合计			
其中：固定资产处置损失			
无形资产处置损失			

非货币性资产交换损失			
对外捐赠	2,461,990.00	320,175.00	2,461,990.00
罚款及滞纳金支出	296,622.50	364,429.23	296,622.50
非流动资产毁损报废损失	636,772.47	524,694.20	636,772.47
赔偿支出	1,465,656.41		1,465,656.41
其他	1,714,210.93	1,235,298.20	1,714,210.93
合计	6,575,252.31	2,444,596.63	6,575,252.31

## 76、所得税费用

### (1). 所得税费用表

√适用 □不适用

单位：元 币种：人民币

项目	本期发生额	上期发生额
当期所得税费用	238,711,222.53	146,406,425.15
递延所得税费用	-22,029,089.32	-5,764,532.89
合计	216,682,133.21	140,641,892.26

### (2). 会计利润与所得税费用调整过程

√适用 □不适用

单位：元 币种：人民币

项目	本期发生额
利润总额	1,632,308,650.81
按法定/适用税率计算的所得税费用	244,846,297.61
子公司适用不同税率的影响	30,106,409.89
调整以前期间所得税的影响	102,103.59
非应税收入的影响	-1,409,718.65
不可抵扣的成本、费用和损失的影响	5,378,948.46
使用前期未确认递延所得税资产的可抵扣亏损的影响	-3,493,392.32
本期未确认递延所得税资产的可抵扣暂时性差异或可抵扣亏损的影响	3,910,529.59
研发费用加计扣除	-62,759,044.96
固定资产加计扣除	
其他	
所得税费用	216,682,133.21

其他说明：

□适用 √不适用

## 77、其他综合收益

√适用 □不适用

其他综合收益各项目及其所得税影响和转入损益情况以及其他综合收益各项目的调节情况详见附注七、57 其他综合收益。

## 78、现金流量表项目

### (1). 与经营活动有关的现金

收到的其他与经营活动有关的现金

√适用 □不适用

单位：元 币种：人民币

项目	本期发生额	上期发生额
政府补助	175,086,498.63	93,394,615.13



往来款及其他	11,745,547.55	6,621,264.64
合计	186,832,046.18	100,015,879.77

支付的其他与经营活动有关的现金

√适用 □不适用

单位：元 币种：人民币

项目	本期发生额	上期发生额
研发费用	138,980,381.32	127,221,484.91
销售服务费	56,168,603.35	35,351,550.43
广告费	35,424,121.11	24,912,717.69
修理费	24,495,367.08	20,913,903.62
租赁费	25,656,909.95	19,855,781.35
售后服务费	22,865,191.50	14,371,294.96
质量服务费	21,697,008.06	22,625,197.78
其他	123,296,430.77	83,323,655.81
合计	448,584,013.14	348,575,586.55

## (2). 与投资活动有关的现金

收到的重要的投资活动有关的现金

√适用 □不适用

单位：元 币种：人民币

项目	本期发生额	上期发生额
理财及存单	3,670,000,000.00	
合计	3,670,000,000.00	

支付的重要的投资活动有关的现金

√适用 □不适用

单位：元 币种：人民币

项目	本期发生额	上期发生额
理财及存单	4,950,980,000.00	586,000,000.00
投资款	25,000,000.00	109,990,800.00
合计	4,975,980,000.00	695,990,800.00

收到的其他与投资活动有关的现金

√适用 □不适用

单位：元 币种：人民币

项目	本期发生额	上期发生额
利息收入	59,555,523.00	57,892,006.38
合计	59,555,523.00	57,892,006.38

支付的其他与投资活动有关的现金

□适用 √不适用

## (3). 与筹资活动有关的现金

收到的其他与筹资活动有关的现金

√适用 □不适用

单位：元 币种：人民币

项目	本期发生额	上期发生额
叉车集团支付的项目专项资金	111,500,000.00	20,000,000.00
合计	111,500,000.00	20,000,000.00

支付的其他与筹资活动有关的现金

√适用 □不适用

单位：元 币种：人民币

项目	本期发生额	上期发生额
租赁负债	45,351,684.66	39,057,508.57
长期应付款	2,560,000.00	
合计	47,911,684.66	39,057,508.57

筹资活动产生的各项负债变动情况

√适用 □不适用

单位：元 币种：人民币

项目	期初余额	本期增加		本期减少		期末余额
		现金变动	非现金变动	现金变动	非现金变动	
短期借款	537,155,694.43	875,153,222.68	13,970,795.06	896,116,934.39		530,162,777.78
长期借款	1,800,000,000.00	564,700,000.00	51,306,089.77	349,919,738.38		2,066,086,351.39
长期应付款	6,132,146.27		435,287.32	2,560,000.00		4,007,433.59
专项应付款	73,500,000.00	111,500,000.00	19,353,364.58	5,853,364.58		198,500,000.00
应付股利	2,107,454.85		390,964,720.80	393,025,375.65		46,800.00
应付利息	193,375.47		4,287,547.12	4,094,322.00		386,600.59
租赁负债	97,789,145.73		63,105,564.56	45,351,684.66	19,041,154.28	96,501,871.35
合计	2,516,877,816.75	1,551,353,222.68	543,423,369.21	1,696,921,419.66	19,041,154.28	2,895,691,834.70

## (4). 以净额列报现金流量的说明

□适用 √不适用

## (5). 不涉及当期现金收支、但影响企业财务状况或在未来可能影响企业现金流量的重大活动及财务影响

□适用 √不适用

## 79. 现金流量表补充资料

## (1). 现金流量表补充资料

√适用 □不适用

单位：元 币种：人民币

补充资料	本期金额	上期金额
<b>1. 将净利润调节为经营活动现金流量：</b>		
净利润	1,415,626,517.60	1,029,960,881.56
加：资产减值准备	21,719,893.23	18,001,524.40
信用减值损失	30,063,193.28	15,578,871.06
固定资产折旧、油气资产折耗、生产性生物资产折旧	231,741,514.71	211,235,144.88
使用权资产摊销	31,573,337.35	29,059,100.88
无形资产摊销	20,914,182.53	15,239,105.61
长期待摊费用摊销	5,680,374.38	3,729,471.93
处置固定资产、无形资产和其他长期资产的损失（收益以“-”号填列）	-2,459,133.81	-1,107,138.53
固定资产报废损失（收益以“-”号填列）	587,926.86	281,765.18
公允价值变动损失（收益以“-”号填列）	-79,264,857.93	-40,841,109.58
财务费用（收益以“-”号填列）	26,664,893.39	-2,712,506.44
投资损失（收益以“-”号填列）	-83,244,393.45	-72,680,913.32
递延所得税资产减少（增加以“-”号填列）	-29,513,086.60	-2,216,894.01
递延所得税负债增加（减少以“-”号填列）	7,483,997.28	-3,547,638.88
存货的减少（增加以“-”号填列）	-123,679,333.26	-131,726,619.94
经营性应收项目的减少（增加以“-”号填列）	-505,483,055.12	40,507,714.95
经营性应付项目的增加（减少以“-”号填列）	483,805,521.99	-400,474,130.08
其他	5,607,312.04	5,399,478.26

经营活动产生的现金流量净额	1,457,824,804.47	713,686,107.93
<b>2. 不涉及现金收支的重大投资和筹资活动:</b>		
债务转为资本		
一年内到期的可转换公司债券		
融资租入固定资产		
<b>3. 现金及现金等价物净变动情况:</b>		
现金的期末余额	1,946,344,714.90	2,460,687,794.99
减: 现金的期初余额	2,460,687,794.99	586,160,182.64
加: 现金等价物的期末余额		
减: 现金等价物的期初余额		
现金及现金等价物净增加额	-514,343,080.09	1,874,527,612.35

**(2). 本期支付的取得子公司的现金净额**

√适用 □不适用

单位: 元 币种: 人民币

	金额
本期发生的企业合并于本期支付的现金或现金等价物	64,058,700.00
减: 购买日子公司持有的现金及现金等价物	33,060,129.79
加: 以前期间发生的企业合并于本期支付的现金或现金等价物	
取得子公司支付的现金净额	30,998,570.21

**(3). 本期收到的处置子公司的现金净额**

√适用 □不适用

单位: 元 币种: 人民币

	金额
本期处置子公司于本期收到的现金或现金等价物	155,200,000.00
减: 丧失控制权日子公司持有的现金及现金等价物	138,885,016.16
加: 以前期间处置子公司于本期收到的现金或现金等价物	
处置子公司收到的现金净额	16,314,983.84

**(4). 现金和现金等价物的构成**

√适用 □不适用

单位: 元 币种: 人民币

项目	期末余额	期初余额
一、现金	1,946,344,714.90	2,460,687,794.99
其中: 库存现金	14,716.87	61,558.62
可随时用于支付的银行存款	1,940,978,045.13	2,460,285,190.04
可随时用于支付的其他货币资金	5,351,952.90	341,046.33
可用于支付的存放中央银行款项		
存放同业款项		
拆放同业款项		
二、现金等价物		
其中: 三个月内到期的债券投资		
三、期末现金及现金等价物余额	1,946,344,714.90	2,460,687,794.99
其中: 母公司或集团内子公司使用受限制的现金和现金等价物		

**(5). 使用范围受限但仍作为现金和现金等价物列示的情况**

□适用 √不适用

## (6). 不属于现金及现金等价物的货币资金

√适用 □不适用

单位：元 币种：人民币

项目	本期金额	上期金额	理由
存单及定期存款	800,000,000.00	970,000,000.00	超过3个月
其他货币资金	87,014,314.84	65,590,709.09	受限资金
合计	887,014,314.84	1,035,590,709.09	/

其他说明：

□适用 √不适用

## 80、所有者权益变动表项目注释

说明对上年期末余额进行调整的“其他”项目名称及调整金额等事项：

□适用 √不适用

## 81、外币货币性项目

## (1). 外币货币性项目

√适用 □不适用

单位：元

项目	期末外币余额	折算汇率	期末折算人民币余额
货币资金	-	-	
其中：美元	5,730,782.38	7.0827	40,589,412.38
欧元	1,470,044.11	7.8592	11,553,370.67
卢布	142,190,220.52	0.0803	11,413,384.00
泰铢	8,065,178.46	0.2074	1,672,718.01
迪拉姆	1,300,139.78	1.9326	2,512,650.14
港币			
应收账款	-	-	
其中：美元	108,440,159.57	7.0827	768,049,118.19
欧元	12,354,952.44	7.8592	97,100,042.22
泰铢	40,704,138.35	0.2074	8,442,038.29
英镑	57,343.20	9.0411	518,445.61
港币			
长期借款	-	-	
其中：美元			
欧元			
港币			
其他应收款	-	-	
其中：美元	281,827.76	7.0827	1,996,101.48
欧元	108,831.09	7.8592	855,325.30
卢布	814,000.00	0.0803	65,338.49
泰铢	2,628,000.00	0.2074	545,047.20
迪拉姆	37,321.27	1.9326	72,127.09
应付账款	-	-	
其中：美元	2,437.99	7.0827	17,267.55
欧元	4,184,632.69	7.8592	32,887,865.24

其他应付款	-	-	
其中：美元	815,320.83	7.0827	5,774,672.84
欧元	35,969.89	7.8592	282,694.56
卢布	28,019,154.67	0.0803	2,249,053.21
泰铢	994,480.46	0.2074	206,255.25

(2). 境外经营实体说明，包括对于重要的境外经营实体，应披露其境外主要经营地、记账本位币及选择依据，记账本位币发生变化的还应披露原因

√适用 □不适用

- ①欧洲合力，其主要经营地在法国，采用欧元作为记账本位币。  
 ②东南亚合力，其主要经营地在泰国，采用泰铢作为记账本位币。  
 ③美国合力，其主要经营地在美国，采用美元作为记账本位币。  
 ④中东合力，其主要经营地在阿联酋，采用迪拉姆作为记账本位币。  
 ⑤合力欧亚，其主要经营地在俄罗斯，采用卢布作为记账本位币

## 82、租赁

### (1) 作为承租人

√适用 □不适用

项 目	2023 年度金额
本期计入当期损益的采用简化处理的短期租赁费用	34,349,450.85
租赁负债的利息费用	5,584,255.90
与租赁相关的总现金流出	73,568,594.61

未纳入租赁负债计量的可变租赁付款额

□适用 √不适用

简化处理的短期租赁或低价值资产的租赁费用

√适用 □不适用

本期计入当期损益的采用简化处理的短期租赁费用为 34,349,450.85(单位：元 币种：人民币)

售后租回交易及判断依据

□适用 √不适用

与租赁相关的现金流出总额 73,568,594.61(单位：元 币种：人民币)

### (2) 作为出租人

作为出租人的经营租赁

√适用 □不适用

单位：元 币种：人民币

项目	租赁收入	其中：未计入租赁收款额的可变租赁付款额相关的收入
租赁收入	32,848,835.71	
合计	32,848,835.71	

作为出租人的融资租赁

□适用 √不适用

未折现租赁收款额与租赁投资净额的调节表

□适用 √不适用

未来五年未折现租赁收款额

√适用 □不适用

单位：元 币种：人民币

项目	每年未折现租赁收款额	
	期末金额	期初金额
第一年	9,169,590.72	32,848,835.71
第二年	7,739,691.76	9,169,590.72
第三年	7,004,687.10	7,739,691.76
第四年	151,000.00	7,004,687.10
第五年	/	151,000.00
五年后未折现租赁收款额总额	/	/

## (3) 作为生产商或经销商确认融资租赁销售损益

适用 不适用

## 83、其他

适用 不适用

## 八、研发支出

## (1). 按费用性质列示

适用 不适用

单位：元 币种：人民币

项目	本期发生额	上期发生额
人工费	326,069,458.27	266,036,576.92
直接投入	389,411,146.75	213,166,356.60
折旧费及摊销	29,838,470.82	27,618,106.92
修理及实验检验费	47,305,687.11	45,892,425.15
其他	98,883,477.20	85,227,135.48
合计	891,508,240.15	637,940,601.07
其中：费用化研发支出	891,508,240.15	637,940,601.07
资本化研发支出		

## (2). 符合资本化条件的研发项目开发支出

适用 不适用

重要的资本化研发项目

适用 不适用

开发支出减值准备

适用 不适用

## (3). 重要的外购在研项目

适用 不适用

## 九、合并范围的变更

## 1、非同一控制下企业合并

适用 不适用

## 2、同一控制下企业合并

适用 不适用

## (1). 本期发生的同一控制下企业合并

√适用 □不适用

单位:元 币种:人民币

被合并方名称	企业合并中取得的权益比例	构成同一控制下企业合并的依据	合并日	合并日的确定依据	合并当期期初至合并日被合并方的收入	合并当期期初至合并日被合并方的净利润	比较期间被合并方的收入	比较期间被合并方的净利润
和鼎机电	59.9966	合并前后同受叉车集团控制	2023年9月18日	完成股权变更	503,338,134.48	-8,078,274.82	474,292,439.22	5,102,496.12

## (2). 合并成本

√适用 □不适用

单位:元 币种:人民币

合并成本	和鼎机电公司
--现金	64,058,700.00
--非现金资产的账面价值	
--发行或承担的债务的账面价值	
--发行的权益性证券的面值	
--或有对价	

## (3). 合并日被合并方资产、负债的账面价值

√适用 □不适用

单位:元 币种:人民币

	和鼎机电	
	合并日	上期期末
资产:	318,015,932.92	246,717,917.67
货币资金	33,060,129.79	24,577,187.55
应收款项	102,097,354.64	71,466,735.53
存货	60,701,403.67	79,730,664.78
固定资产	27,457,521.99	32,194,969.12
无形资产	25,335,403.02	3,294,781.13
应收款项融资		1,395,000.00
预付款项	16,925,314.66	33,738,902.99
其他应收款	371,375.28	
其他流动资产	1,969,975.36	19,609.12
在建工程	49,492,140.49	
递所得税资产	605,314.02	300,067.45
负债:	231,608,357.95	153,286,939.69
短期借款	30,024,000.00	35,000,000.00
应付款项		
应付票据	26,900,000.00	26,325,283.16
应付账款	112,930,511.45	90,309,794.52
合同负债	10,284,198.44	262,137.83
应付职工薪酬		136,847.27

应交税费	271,588.74	649,529.59
其他应付款	919,927.14	329,577.46
一年内到期的非流动负债	5,000,000.00	
其他流动负债	1,336,945.79	273,769.86
长期借款	42,234,810.00	
递延收益	1,706,376.39	
净资产	86,407,574.97	93,430,977.98
减：少数股东权益	34,565,967.85	37,375,567.85
取得的净资产	51,841,607.12	56,055,410.13

### 3、反向购买

适用 不适用

### 4、处置子公司

本期是否存在丧失子公司控制权的交易或事项

适用 不适用

单位：元 币种：人民币

子公司名称	丧失控制权的时点	丧失控制权时点的处置价款	丧失控制权时点的处置比例(%)	丧失控制权时点的处置方式	丧失控制权时点的判断依据	处置价款与处置投资对应的合并财务报表层面享有该子公司净资产份额的差额	丧失控制权之日剩余股权的比例(%)	丧失控制权之日合并财务报表层面剩余股权的账面价值	丧失控制权之日合并财务报表层面剩余股权的公允价值	按照公允价值重新计量剩余股权产生的利得或损失	丧失控制权之日合并财务报表层面剩余股权公允价值的确定方法及主要假设	与原子公司股权投资相关的其他综合收益转入投资损益或留存收益的金额
加力股份	2023年11月1日	155,200,000.00	30.01	股权转让	股权转让、《表决权委托协议》之解除协议、股东变更手续完成	9,437,247.40	4.99	20,002,295.24	25,806,783.00	5,804,487.76	参考评估价值	

其他说明：

适用 不适用

是否存在通过多次交易分步处置对子公司投资且在本期丧失控制权的情形

适用 不适用

其他说明：

适用 不适用

### 5、其他原因的合并范围变动

说明其他原因导致的合并范围变动（如，新设子公司、清算子公司等）及其相关情况：

适用 不适用

2022年12月8日，公司第十届董事会第十七次会议审议通过了《关于投资设立合力欧亚公司的议案》，公司决定与子公司安徽合力工业车辆进出口有限公司共同出资



3,600.00 万元人民币，投资设立合力欧亚有限责任公司。其中，本公司出资 1,836.00 万元人民币，直接持股比例 51.00%，安徽合力工业车辆进出口有限公司出资 1,764.00 万元人民币，持股比例 49.00%。2023 年公司实际出资设立合力欧亚有限责任公司。

## 6、其他

适用 不适用

## 十、在其他主体中的权益

### 1、在子公司中的权益

#### (1). 企业集团的构成

适用 不适用

子公司名称	主要经营地	注册地	业务性质	持股比例(%)		取得方式
				直接	间接	
安徽合力销售	合肥市	合肥市	批发零售	35.00		设立
天津合力	天津市	天津市	批发零售	35.00		设立
北京世纪	北京市	北京市	批发零售		35.00	设立
保定皖新	保定市	保定市	批发零售		35.00	设立
滨海合力	天津市	天津市	批发零售		35.00	设立
上海合力	上海市	上海市	批发零售	35.00		同一控制合并
苏州合力	苏州市	苏州市	批发零售		35.00	设立
广东合力	深圳市	深圳市	批发零售	35.00		设立
广东合力销售	广州市	广州市	批发零售		35.00	设立
佛山合力	佛山市	佛山市	批发零售		35.00	设立
广西合力	南宁市	南宁市	批发零售	35.00		设立
山东合力	青岛市	青岛市	批发零售	35.00		同一控制合并
山西合力	太原市	太原市	批发零售	35.00		设立
杭州合力	杭州市	杭州市	批发零售	30.00		非同一控制合并
南京合力	南京市	南京市	批发零售	35.00		同一控制合并
江苏合力	常州市	常州市	批发零售		35.00	设立
陕西合力	西安市	西安市	批发零售	35.00		设立
郑州合力	郑州市	郑州市	批发零售	42.00		设立
合力进出口	合肥市	合肥市	进出口贸易	75.00		设立
蚌埠液力	蚌埠市	蚌埠市	制造业	100.00		设立
盘锦合力	盘锦市	盘锦市	制造业	100.00		设立
衡阳合力	衡阳市	衡阳市	制造业	100.00		设立
欧洲合力	法国	法国	批发零售	50.00	37.50	设立
齐鲁合力	济南市	济南市	批发零售	35.00		设立
合力工业车辆	上海市	上海市	研发销售	100.00		设立

合力车辆再制造	合肥市	合肥市	制造业	100.00		设立
宁波力达	宁波市	宁波市	制造业	66.00		同一控制合并
东南亚合力	泰国	泰国	批发零售	51.00	36.00	设立
美国合力	美国	美国	批发零售	51.00	36.75	设立
宝鸡合力	宝鸡市	宝鸡市	制造业	100.00		设立
安庆车桥	安庆市	安庆市	制造业	100.00		设立
六安铸造	六安市	六安市	制造业	100.00		设立
中东合力	阿联酋	阿联酋	批发零售	51.00	36.75	设立
合力欧亚	俄罗斯	俄罗斯	批发零售	51.00	36.75	设立
和鼎机电	合肥市	合肥市	制造业	59.9966		同一控制合并

在子公司的持股比例不同于表决权比例的说明：

本公司子公司部分少数股东与本公司签订股权托管协议，将其拥有的公司股权全权托管给本公司，由本公司代为在股东会上行使财务和经营管理决策等表决权，前述子公司的持股比例不同于表决权比例，具体情况如下：

公司名称	持股比例(%)	表决权比例
安徽合力销售	35.00	57.00
山东合力	35.00	51.00
广东合力	35.00	61.00
杭州合力	30.00	56.50
南京合力	35.00	55.00
齐鲁合力	35.00	60.00
山西合力	35.00	60.00
陕西合力	35.00	60.00
上海合力	35.00	57.00
天津合力	35.00	55.70
郑州合力	42.00	65.00
广西合力	35.00	60.00

持有半数或以下表决权但仍控制被投资单位、以及持有半数以上表决权但不控制被投资单位的依据：

本公司子公司部分少数股东与本公司签订股权托管协议，将其拥有的公司股权全权托管给本公司，由本公司代为在股东会上行使财务和经营管理决策等表决权，从而本公司拥有上述公司半数以上表决权。具体情况如下：

公司名称	少数股东名称	少数股东托管表决权比例(%)	本公司原持有表决权比例(%)	本公司合计持有表决权比例
安徽合力销售	方体鹏	22.00	35.00	57.00
山东合力	毛春祥	16.00	35.00	51.00

广东合力	吴杰	26.00	35.00	61.00
杭州合力	圣勇斌	26.50	30.00	56.50
南京合力	王富强	20.00	35.00	55.00
齐鲁合力	房少君	25.00	35.00	60.00
山西合力	宋新民	25.00	35.00	60.00
陕西合力	弓卫国	25.00	35.00	60.00
上海合力	辛学所	22.00	35.00	57.00
天津合力	文良要	20.70	35.00	55.70
郑州合力	蔡劲松	23.00	42.00	65.00
广西合力	刘秀峰	25.00	35.00	60.00

## (2). 重要的非全资子公司

√适用 □不适用

单位:元 币种:人民币

子公司名称	少数股东持股比例	本期归属于少数股东的损益	本期向少数股东宣告分派的股利	期末少数股东权益余额
广东合力	65.00	5,487,768.40	8,450,000.00	43,821,152.41
上海合力	65.00	25,886,665.33	34,580,000.00	80,184,271.01
合力进出口	25.00	18,847,395.04	12,500,000.00	52,582,213.05
美国合力	12.25	4,704,816.93	-	5,946,333.79

子公司少数股东的持股比例不同于表决权比例的说明:

□适用 √不适用

其他说明:

□适用 √不适用

## (3). 重要非全资子公司的主要财务信息

√适用 □不适用

单位:元 币种:人民币

子公司名称	期末余额						期初余额					
	流动资产	非流动资产	资产合计	流动负债	非流动负债	负债合计	流动资产	非流动资产	资产合计	流动负债	非流动负债	负债合计
广东合力	139,162,630.26	51,136,704.50	190,299,334.76	117,065,699.30	5,816,477.88	122,882,177.18	150,894,159.75	46,647,058.95	197,541,218.70	121,374,460.50	4,239,501.15	125,613,961.65
上海合力	208,806,347.06	55,065,847.82	263,872,194.88	114,723,022.00	25,788,755.95	140,511,777.95	222,270,679.11	63,246,996.75	285,517,675.86	117,771,515.71	30,812,272.61	148,583,788.32
合力进出口	1,449,998,098.69	85,462,978.64	1,535,461,077.33	1,318,466,005.76	6,666,219.39	1,325,132,225.15	922,453,590.72	54,788,486.52	977,242,077.24	792,305,002.27		792,305,002.27
美国合力	365,819,956.52	1,950,060.88	367,770,017.40	278,038,300.85		278,038,300.85	421,081,595.12	756,055.24	421,837,650.36	371,599,031.10		371,599,031.10

	本期发生额	上期发生额
--	-------	-------

子公司名称	营业收入	净利润	综合收益总额	经营活动现金流量	营业收入	净利润	综合收益总额	经营活动现金流量
广东合力	1,091,331,29 5.97	8,442,720. 61	8,442,720. 61	17,487,804. 47	1,146,921,14 7.32	7,934,395. 43	7,934,395. 43	14,529,395. 77
上海合力	1,003,736,35 3.79	39,825,638 .97	39,825,638 .97	61,111,891. 99	1,064,964,25 2.15	43,919,457 .45	43,919,457 .45	49,576,415. 68
合力进出口	1,590,641,06 3.51	75,389,580 .17	75,389,580 .17	107,845,290 .74	1,085,596,81 5.45	61,629,147 .85	61,629,147 .85	165,770,051 .93
美国合力	1,020,947,02 5.53	38,406,668 .82	38,406,668 .82	- 14,092,644. 69	868,209,719. 68	16,243,355 .58	17,592,193 .31	- 31,407,282. 13

## (4). 使用企业集团资产和清偿企业集团债务的重大限制

□适用 √不适用

## (5). 向纳入合并财务报表范围的结构化主体提供的财务支持或其他支持

□适用 √不适用

其他说明：

□适用 √不适用

## 2、在子公司的所有者权益份额发生变化且仍控制子公司的交易

□适用 √不适用

## 3、在合营企业或联营企业中的权益

√适用 □不适用

## (1). 重要的合营企业或联营企业

√适用 □不适用

合营企业或联营企业名称	主要经营地	注册地	业务性质	持股比例(%)		对合营企业或联营企业投资的会计处理方法
				直接	间接	
合营企业						
永恒力合力	上海	上海	租赁	50.00		权益法核算
联营企业						
国合基金	合肥	合肥	股权投资	50.00		权益法核算

在合营企业或联营企业的持股比例不同于表决权比例的说明：

不适用

持有 20%以下表决权但具有重大影响，或者持有 20%或以上表决权但不具有重大影响的依据：

不适用

## (2). 重要合营企业的主要财务信息

√适用 □不适用

单位：元 币种：人民币

	期末余额/ 本期发生额	期初余额/ 上期发生额
	永恒力合力	永恒力合力
流动资产	186,214,594.34	165,212,138.02
其中：现金和现金等价物	3,126,456.05	4,981,759.15
非流动资产	1,001,349,103.01	916,329,299.18
资产合计	1,187,563,697.35	1,081,541,437.20
流动负债	413,544,546.60	482,666,368.61
非流动负债	416,829,688.14	257,329,707.10
负债合计	830,374,234.74	739,996,075.71
少数股东权益	19,319,378.40	16,919,698.11
归属于母公司股东权益	337,870,084.21	324,625,663.38
按持股比例计算的净资产份额	168,935,042.11	162,312,831.69
调整事项	-18,876,387.17	-13,555,002.02
—商誉		
—内部交易未实现利润	-18,876,387.17	-13,555,002.02
—其他		
对合营企业权益投资的账面价值	150,058,654.94	148,757,829.67
存在公开报价的合营企业权益投资的公允价值		
营业收入	438,234,152.06	360,305,094.73
财务费用	23,208,485.99	21,116,372.32
所得税费用	3,216,732.03	4,665,515.15
净利润	17,836,101.12	18,289,279.05
终止经营的净利润		
其他综合收益	17,836,101.12	18,289,279.05
综合收益总额		
本年度收到的来自合营企业的股利		

## (3). 重要联营企业的主要财务信息

√适用 □不适用

单位：元 币种：人民币

	期末余额/ 本期发生额	期初余额/ 上期发生额
	国合基金	国合基金
流动资产	15,144,695.21	7,646,610.63
非流动资产	315,368,725.39	272,674,125.39
资产合计	330,513,420.60	280,320,736.02

流动负债		
非流动负债		
负债合计		
少数股东权益		
归属于母公司股东权益	330,513,420.60	280,320,736.02
按持股比例计算的净资产份额	165,256,710.30	140,160,368.01
调整事项	1,023,894.34	1,023,894.35
--商誉		
--内部交易未实现利润		
--其他	1,023,894.34	1,023,894.35
对联营企业权益投资的账面价值	164,232,815.96	139,136,473.66
存在公开报价的联营企业权益投资的公允价值		
营业收入		
财务费用	-38,896.07	74,447.67
净利润	192,684.58	-1,054,994.55
终止经营的净利润		
其他综合收益		
综合收益总额	192,684.58	-1,054,994.55
本年度收到的来自联营企业的股利		

## (4). 不重要的合营企业和联营企业的汇总财务信息

√适用 □不适用

单位：元 币种：人民币

	期末余额/ 本期发生额	期初余额/ 上期发生额
合营企业：		
投资账面价值合计	70,559,143.22	66,462,020.31
下列各项按持股比例计算的合计数		
--净利润	11,198,331.63	7,853,423.97
--其他综合收益		
--综合收益总额	11,198,331.63	7,853,423.97
联营企业：		
投资账面价值合计	68,115,845.02	48,321,277.47
下列各项按持股比例计算的合计数		
--净利润	-3,950,871.47	8,990,484.64
--其他综合收益		
--综合收益总额	-3,950,871.47	8,990,484.64

## (5). 合营企业或联营企业向本公司转移资金的能力存在重大限制的说明

□适用 √不适用

## (6). 合营企业或联营企业发生的超额亏损

□适用 √不适用

## (7). 与合营企业投资相关的未确认承诺

适用 不适用

## (8). 与合营企业或联营企业投资相关的或有负债

适用 不适用

## 4、重要的共同经营

适用 不适用

## 5、在未纳入合并财务报表范围的结构化主体中的权益

未纳入合并财务报表范围的结构化主体的相关说明：

适用 不适用

## 6、其他

适用 不适用

## 十一、政府补助

## 1、报告期末按应收金额确认的政府补助

适用 不适用

未能在预计时点收到预计金额的政府补助的原因

适用 不适用

## 2、涉及政府补助的负债项目

适用 不适用

单位：元 币种：人民币

财务报表项目	期初余额	本期新增补助金额	本期计入营业外收入金额	本期转入其他收益	本期其他变动	期末余额	与资产/收益相关
递延收益	132,375,049.23	143,133,004.00		22,508,266.16	11,625,000.00	241,374,787.07	与资产相关
合计	132,375,049.23	143,133,004.00		22,508,266.16	11,625,000.00	241,374,787.07	

## 3、计入当期损益的政府补助

适用 不适用

单位：元 币种：人民币

类型	本期发生额	上期发生额
其他	43,341,294.92	46,865,519.46
与收益相关	11,120,465.87	17,817,705.83
合计	54,461,760.79	64,683,225.29

## 十二、与金融工具相关的风险

### 1、金融工具的风险

适用 不适用

本公司与金融工具相关的风险源于本公司在经营过程中所确认的各类金融资产和金融负债，包括：信用风险、流动性风险和市场风险。

本公司与金融工具相关的各类风险的管理目标和政策的制度由本公司管理层负责。经营管理层通过职能部门负责日常的风险管理（例如本公司信用管理部对公司发生的赊销业务进行逐笔进行审核）。本公司内部审计部门对公司风险管理的政策和程序的执行情况进行日常监督，并且将有关发现及时报告给本公司审计委员会。

本公司风险管理的总体目标是在不过度影响公司竞争力和应变力的情况下，制定尽可能降低各类与金融工具相关风险的风险管理政策。

#### 1. 信用风险

信用风险，是指金融工具的一方未能履行义务从而导致另一方发生财务损失的风险。本公司的信用风险主要产生于货币资金、应收票据、应收账款、应收款项融资、其他应收款等，这些金融资产的信用风险源自交易对手违约，最大的风险敞口等于这些工具的账面金额。

本公司货币资金主要存放于商业银行等金融机构，本公司认为这些商业银行具备较高信誉和资产状况，存在较低的信用风险。

对于应收票据、应收账款、应收款项融资、其他应收款，本公司设定相关政策以控制信用风险敞口。本公司基于对客户的财务状况、从第三方获取担保的可能性、信用记录及其他因素诸如目前市场状况等评估客户的信用资质并设置相应信用期。本公司会定期对客户信用记录进行监控，对于信用记录不良的客户，本公司会采用书面催款、缩短信用期或取消信用期等方式，以确保本公司的整体信用风险在可控的范围内。

##### （1）信用风险显著增加判断标准

本公司在每个资产负债表日评估相关金融工具的信用风险自初始确认后是否已显著增加。在确定信用风险自初始确认后是否显著增加时，本公司考虑在无须付出不必要的额外成本或努力即可获得合理且有依据的信息，包括基于本公司历史数据的定性和定量分析、外部信用风险评级以及前瞻性信息。本公司以单项金融工具或者具有相似信用风险特征的金融工具组合为基础，通过比较金融工具在资产负债表日发生违约的风险与在初始确认日发生违约的风险，以确定金融工具预计存续期内发生违约风险的



变化情况。

当触发以下一个或多个定量、定性标准时，本公司认为金融工具的信用风险已发生显著增加：定量标准主要为报告日剩余存续期违约概率较初始确认时上升超过一定比例；定性标准为主要债务人经营或财务情况出现重大不利变化、预警客户清单等。

### （2）已发生信用减值资产的定义

为确定是否发生信用减值，本公司所采用的界定标准，与内部针对相关金融工具的信用风险管理目标保持一致，同时考虑定量、定性指标。

本公司评估债务人是否发生信用减值时，主要考虑以下因素：发行方或债务人发生重大财务困难；债务人违反合同，如偿付利息或本金违约或逾期等；债权人出于与债务人财务困难有关的经济或合同考虑，给予债务人在任何其他情况下都不会做出的让步；债务人很可能破产或进行其他财务重组；发行方或债务人财务困难导致该金融资产的活跃市场消失；以大幅折扣购买或源生一项金融资产，该折扣反映了发生信用损失的事实。

金融资产发生信用减值，有可能是多个事件的共同作用所致，未必是可单独识别的事件所致。

### （3）预期信用损失计量的参数

根据信用风险是否发生显著增加以及是否已发生信用减值，本公司对不同的资产分别以 12 个月或整个存续期的预期信用损失计量减值准备。预期信用损失计量的关键参数包括违约概率、违约损失率和违约风险敞口。本公司考虑历史统计数据(如交易对手评级、担保方式及抵质押物类别、还款方式等)的定量分析及前瞻性信息，建立违约概率、违约损失率及违约风险敞口模型。

相关定义如下：

违约概率是指债务人在未来 12 个月或在整个剩余存续期，无法履行其偿付义务的可能性。

违约损失率是指本公司对违约风险暴露发生损失程度作出的预期。根据交易对手的类型、追索的方式和优先级，以及担保品的不同，违约损失率也有所不同。违约损失率为违约发生时风险敞口损失的百分比，以未来 12 个月内或整个存续期为基准进行计算；

违约风险敞口是指，在未来 12 个月或在整个剩余存续期中，在违约发生时，本公司应被偿付的金额。前瞻性信息信用风险显著增加的评估及预期信用损失的计算均涉及

前瞻性信息。本公司通过进行历史数据分析，识别出影响各业务类型信用风险及预期信用损失的关键经济指标。

本公司所承受的最大信用风险敞口为资产负债表中每项金融资产的账面金额。本公司还因提供财务担保而面临信用风险，详见附注十三、2 中披露。

本公司应收账款中，前五大客户的应收账款占本公司应收账款总额的 18.48%（比较期：14.22%）；

本公司其他应收款中，欠款金额前五大公司的其他应收款占本公司其他应收款总额的 51.39%（比较期：44.87%）。

## 2. 流动性风险

流动性风险，是指企业在履行以交付现金或其他金融资产的方式结算的义务时发生资金短缺的风险。本公司统筹负责公司内各子公司的现金管理工作，包括现金盈余的短期投资和筹措贷款以应付预计现金需求。本公司的政策是定期监控短期和长期的流动资金需求，以及是否符合借款协议的规定，以确保维持充裕的现金储备和可供随时变现的有价证券。

截至 2023 年 12 月 31 日，本公司金融负债到期期限如下：

项目名称	2023 年 12 月 31 日			
	1 年以内	1-2 年	2-3 年	3 年以上
短期借款	530,162,777.78			
应付票据	877,310,000.00			
应付账款	2,138,768,202.39			
其他应付款	119,879,355.90			
长期借款（包含一年内到期的非流动负债）	558,386,351.39	1,260,000,000.00	247,700,000.00	
长期应付款（包含一年内到期的非流动负债）		1,447,433.59		201,060,000.00
租赁负债（包含一年内到期的非流动负债）	29,236,065.66	21,998,614.37	15,532,058.50	29,735,132.82
应付债券				1,797,831,305.17
合计	4,253,742,753.12	1,283,446,047.96	263,232,058.50	2,028,626,437.99

（续上表）

项目名称	2022 年 12 月 31 日			
	1 年以内	1-2 年	2-3 年	3 年以上
短期借款	537,155,694.43			

应付票据	644,945,283.16			
应付账款	1,894,074,329.54			
其他应付款	104,987,807.54			
长期借款（包含一年内到期的非流动负债）	300,000,000.00	550,000,000.00	950,000,000.00	
长期应付款（包含一年内到期的非流动负债）	2,560,000.00	2,560,000.00	1,012,146.27	73,500,000.00
租赁负债（包含一年内到期的非流动负债）	32,156,231.73	22,049,592.60	16,448,841.92	27,134,479.48
应付债券				1,732,098,475.28
合计	3,515,879,346.40	574,609,592.60	967,460,988.19	1,832,732,954.76

### 3. 市场风险

#### （1）外汇风险

本公司的汇率风险主要来自本公司及下属子公司持有的不以其记账本位币计价的外币资产和负债。本公司承受汇率风险主要与以美元计价的贷款有关，除本公司设立在境外的下属子公司使用美元、欧元、英镑、迪拉姆、泰铢、卢布计价结算外，本公司的其他主要业务以人民币计价结算。

①截至 2023 年 12 月 31 日，本公司各外币资产负债项目的主要外汇风险敞口详见本附注五、61“外币货币性项目”。

本公司密切关注汇率变动对本公司汇率风险的影响。本公司目前并未采取任何措施规避汇率风险。但管理层负责监控汇率风险，并将于需要时考虑对冲重大汇率风险。

#### ②敏感性分析

于 2023 年 12 月 31 日，在其他风险变量不变的情况下，如果当日人民币对于美元升值或贬值 10%，那么本公司当年的净利润将减少或增加 6,779.75 万元。

#### （2）利率风险

本公司的利率风险主要产生于长期银行借款、应付债券等长期带息债务。浮动利率的金融负债使本公司面临现金流量利率风险，固定利率的金融负债使本公司面临公允价值利率风险。本公司根据当时的市场环境来决定固定利率及浮动利率合同的相对比例。本公司总部财务部门持续监控集团利率水平。利率上升会增加新增带息债务的成本以及本公司尚未付清的以浮动利率计息的带息债务的利息支出，并对本公司的财务业绩产生重大的不利影响，管理层会依据最新的市场状况及时做出调整。

截至 2023 年 12 月 31 日为止期间，在其他风险变量保持不变的情况下，如果以浮动利率计算的借款利率上升或下降 50 个基点，本公司当年的净利润就会减少或增加

776.29 万元。

## 2、套期

### (1) 公司开展套期业务进行风险管理

适用 不适用

其他说明

适用 不适用

### (2) 公司开展符合条件套期业务并应用套期会计

适用 不适用

其他说明

适用 不适用

### (3) 公司开展套期业务进行风险管理、预期能实现风险管理目标但未应用套期会计

适用 不适用

其他说明

适用 不适用

## 3、金融资产转移

### (1) 转移方式分类

适用 不适用

### (2) 因转移而终止确认的金融资产

适用 不适用

### (3) 继续涉入的转移金融资产

适用 不适用

其他说明

适用 不适用

## 十三、公允价值的披露

### 1、以公允价值计量的资产和负债的期末公允价值

适用 不适用

单位：元 币种：人民币

项目	期末公允价值
----	--------

	第一层次公允价值计量	第二层次公允价值计量	第三层次公允价值计量	合计
<b>一、持续的公允价值计量</b>				
(一) 交易性金融资产			4,680,244,857.93	4,680,244,857.93
1. 以公允价值计量且变动计入当期损益的金融资产				
(1) 债务工具投资				
(2) 权益工具投资				
(3) 衍生金融资产				
应收款项融资			250,925,670.00	250,925,670.00
2. 指定以公允价值计量且其变动计入当期损益的金融资产				
(1) 债务工具投资				
(2) 权益工具投资				
(二) 其他债权投资				
(三) 其他权益工具投资			160,805,400.00	160,805,400.00
(四) 投资性房地产				
1. 出租用的土地使用权				
2. 出租的建筑物				
3. 持有并准备增值后转让的土地使用权				
(五) 生物资产				
1. 消耗性生物资产				
2. 生产性生物资产				
<b>持续以公允价值计量的资产总额</b>			5,091,975,927.93	5,091,975,927.93
(六) 交易性金融负债				
1. 以公允价值计量且变动计入当期损益的金融负债				
其中：发行的交易性债券				
衍生金融负债				
其他				
2. 指定为以公允价值计量且变动计入当期损益的金融负债				
<b>持续以公允价值计量的负债总额</b>				
<b>二、非持续的公允价值计量</b>				
(一) 持有待售资产				
<b>非持续以公允价值计量的资产总额</b>				
<b>非持续以公允价值计量的负债总额</b>				

## 2、持续和非持续第一层次公允价值计量项目市价的确定依据

适用 不适用

3、持续和非持续第二层次公允价值计量项目，采用的估值技术和重要参数的定性及定量信息

适用 不适用

4、持续和非持续第三层次公允价值计量项目，采用的估值技术和重要参数的定性及定量信息

适用 不适用

5、持续的第三层次公允价值计量项目，期初与期末账面价值间的调节信息及不可观察参数敏感性分析

适用 不适用

6、持续的公允价值计量项目，本期内发生各层级之间转换的，转换的原因及确定转换时点的政策

适用 不适用

7、本期内发生的估值技术变更及变更原因

适用 不适用

8、不以公允价值计量的金融资产和金融负债的公允价值情况

适用 不适用

9、其他

适用 不适用

对于在活跃市场上交易的金融工具，本公司以其活跃市场报价确定其公允价值；对于不在活跃市场上交易的金融工具，本公司采用估值技术确定其公允价值。所使用的估值模型主要为现金流量折现模型和市场可比公司模型等。估值技术的输入值主要包括无风险利率、基准利率、汇率、信用点差、流动性溢价、缺乏流动性折扣等。

十四、关联方及关联交易

1、本企业的母公司情况

适用 不适用

单位：万元 币种：人民币

母公司名称	注册地	业务性质	注册资本	母公司对本企业的持股比例(%)	母公司对本企业的表决权比例(%)

叉车集团	合肥市	叉车及配件的生产、销售	45,000 万元	38.97	38.97
------	-----	-------------	-----------	-------	-------

本企业最终控制方是安徽省人民政府国有资产监督管理委员会

## 2、本企业的子公司情况

本企业子公司的情况详见附注

适用  不适用

本公司子公司的情况详见附注十、在其他主体中的权益

## 3、本企业合营和联营企业情况

本企业重要的合营或联营企业详见附注

适用  不适用

本公司重要的合营或联营企业详见附注十、在其他主体中的权益

本期与本公司发生关联方交易，或前期与本公司发生关联方交易形成余额的其他合营或联营企业情况如下

适用  不适用

合营或联营企业名称	与本企业关系
永恒力合力工业车辆租赁(广州)有限公司	联营企业、本公司合营企业之控股子公司
永恒力合力工业车辆租赁(上海)有限公司	联营企业、本公司合营企业之控股子公司
永恒力合力工业车辆租赁(常州)有限公司	联营企业、本公司合营企业之控股子公司
永恒力合力工业车辆租赁(天津)有限公司	联营企业、本公司合营企业之控股子公司
采埃孚合力传动技术(合肥)有限公司	合营企业
杭州鹏成新能源科技有限公司	联营企业
浙江加力仓储设备股份有限公司	联营企业

其他说明

适用  不适用

## 4、其他关联方情况

适用  不适用

其他关联方名称	其他关联方与本企业关系
安徽叉车集团合力兴业有限公司	母公司的全资子公司
安徽合力兴业运输有限公司	合力兴业的参股公司
安徽合力叉车饰件有限公司	合力兴业的参股公司
安徽英科智控股份有限公司	母公司的参股公司
安庆联动属具股份有限公司	母公司的控股子公司
安徽合泰融资租赁有限公司	母公司的控股子公司
安徽和安机电有限公司	母公司的全资子公司
合肥和安机械制造有限公司	和安机电控股子公司
安徽安鑫货叉有限公司	和安机电控股子公司
安徽好运机械有限公司	和安机电控股子公司
安徽皖新电机有限公司	和安机电的参股公司

## 5、关联交易情况

## (1). 购销商品、提供和接受劳务的关联交易

采购商品/接受劳务情况表

√适用 □不适用

单位：元 币种：人民币

关联方	关联交易内容	本期发生额	获批的交易额度 (如适用)	是否超过交易 额度 (如适用)	上期发生额
好运机械	叉车及配件等	1,342,379,673.14			1,348,824,774.83
合肥和安	配件	532,775,855.13			485,567,252.62
鹏成科技	配件	311,039,488.48			325,053,505.31
采埃孚合力	配件	245,931,955.18			205,955,251.81
安庆联动	配件	180,523,379.58			158,780,940.04
安鑫货叉	配件	165,269,673.27			163,876,585.81
皖新电机	配件	99,213,880.50			76,959,544.04
加力股份	叉车及配件等	86,050,439.99			
兴业运输	运费	26,226,633.66			21,328,114.86
合力饰件	配件	13,984,040.62			12,419,276.86
合力兴业	劳务	6,728,157.61			6,629,545.00
和安机电	服务	6,638,039.08			5,279,679.11
英科智控	配件	6,592,293.94			10,151,390.42
合泰融资	服务	5,771,013.47			10,033.63
永恒力合力及其子公司	配件	4,789,129.71			1,579,484.32
叉车集团	服务	76,957.98			54,372.28
合计		3,033,990,611.34			2,822,469,750.94

出售商品/提供劳务情况表

√适用 □不适用

单位：元 币种：人民币

关联方	关联交易内容	本期发生额	上期发生额
合泰融资	叉车	397,516,470.75	286,249,252.47
好运机械	叉车及配件等	390,000,725.31	377,646,960.71
采埃孚合力	叉车及配件等	177,576,053.42	129,599,908.97
永恒力合力及其子公司	叉车及配件等	79,576,760.13	94,378,259.53
合肥和安	叉车及配件等	13,158,349.02	4,058,189.89
安庆联动	叉车及配件等	7,272,832.64	4,335,403.11
安鑫货叉	叉车及配件等	1,363,448.05	782,646.88
加力股份	配件	716,836.26	-
合力饰件	配件	176,007.71	182,336.65
叉车集团	配件	111,217.33	4,770.53
英科智控	叉车及配件等	44,617.03	80,282.96
皖新电机	配件	38,672.57	4,978.76
兴业运输	配件	24,517.70	-
和安机电	配件	22,055.06	21,876.11
合力兴业	配件	802.65	88.50



合计	1,067,599,365.63	897,344,955.07
----	------------------	----------------

购销商品、提供和接受劳务的关联交易说明

适用 不适用

### (2). 关联受托管理/承包及委托管理/出包情况

本公司受托管理/承包情况表：

适用 不适用

关联托管/承包情况说明

适用 不适用

本公司委托管理/出包情况表

适用 不适用

关联管理/出包情况说明

适用 不适用

### (3). 关联租赁情况

本公司作为出租方：

适用 不适用

单位：元 币种：人民币

承租方名称	租赁资产种类	本期确认的租赁收入	上期确认的租赁收入
采埃孚合力	房屋租赁	370,185.93	324,261.08
合力饰件	房屋租赁	342,760.56	317,560.56
永恒力合力	叉车、房屋租赁		246,550.44
合计		712,946.49	888,372.08

本公司作为承租方：

适用 不适用

单位：元 币种：人民币

出租方名称	租赁资产种类	简化处理的短期租赁和低价值资产租赁的租金费用（如适用）		未纳入租赁负债计量的可变租赁付款额（如适用）		支付的租金		承担的租赁负债利息支出		增加的使用权资产	
		本期发生额	上期发生额	本期发生额	上期发生额	本期发生额	上期发生额	本期发生额	上期发生额	本期发生额	上期发生额
合泰融资	叉车租赁		4,329,036.28			9,638,088.39	11,931,669.50	274,745.07	304,538.31	11,396,415.62	10,936,015.72
永恒力合力及其子公司	叉车租赁	3,381,465.99	3,313,320.60			10,972,273.29	7,300,330.48	265,653.43	305,504.38		9,850,498.91
和安机电	房屋租赁	773,826.24	451,479.06			822,717.56	474,053.01	1,110.48		326,993.15	

和安机电	叉车租赁		12,857.13			18,000.00				
皖新电机	房屋租赁	184,954.13	184,954.12		201,600.00	201,600.00				
叉车集团	房屋租赁				2,632,658.00		211,910.62		9,817,077.28	

关联租赁情况说明

适用 不适用

#### (4). 关联担保情况

本公司作为担保方

适用 不适用

单位：元 币种：人民币

被担保方	担保金额	担保起始日	担保到期日	担保是否已经履行完毕
永恒力合力	1,263.52	2016-11-22	2024-03-01	否
永恒力合力	1,000.00	2020-01-01	2024-12-31	否
合泰融资	36,822.64			否

本公司作为被担保方

适用 不适用

关联担保情况说明

适用 不适用

#### (5). 关联方资金拆借

适用 不适用

#### (6). 关联方资产转让、债务重组情况

适用 不适用

#### (7). 关键管理人员报酬

适用 不适用

单位：万元 币种：人民币

项目	本期发生额	上期发生额
关键管理人员报酬	1,383.38	1,401.06

变动主要系部分管理层人员退休所致。

#### (8). 其他关联交易

适用 不适用

如附注七、48. “长期应付款”所述，依据本公司与叉车集团签订的《国有资本经营预算资金使用协议》约定，本年度共计支付叉车集团专项项目建设款利息5,853,364.58元。

## 6、应收、应付关联方等未结算项目情况

## (1). 应收项目

√适用 □不适用

单位:元 币种:人民币

项目名称	关联方	期末余额		期初余额	
		账面余额	坏账准备	账面余额	坏账准备
应收账款	合泰融资	85,873,927.88	2,576,217.84	39,640,356.00	1,189,210.68
应收账款	好运机械	42,396,488.10	1,271,894.64	35,094,722.73	1,052,841.68
应收账款	采埃孚合力	16,587,436.69	497,623.10	1,992,935.19	59,788.06
应收账款	永恒力合力	7,020,440.61	210,613.22	22,832,695.44	684,980.86
应收账款	加力股份	1,917,483.36	57,524.50		
应收账款	永恒力合力(上海)	1,594,598.36	47,837.95	2,223,178.91	66,695.37
应收账款	合肥和安	617,712.00	18,531.36	1,427,090.00	42,812.70
应收账款	永恒力合力(广州)	590,245.88	17,707.38	349,248.02	10,477.44
应收账款	安庆联动	368,038.67	11,041.16	520,174.79	15,605.24
应收账款	永恒力合力(常州)	240,732.08	7,221.96	361,677.46	10,850.32
应收账款	永恒力合力(天津)	197,362.42	5,920.87	216,864.00	6,505.92
应收账款	安鑫货叉			28,645.00	859.35
应收账款	皖新电机			5,626.00	168.78
应收账款	叉车集团			1,728.00	51.84
应收账款	和安机电			500.00	15.00
其他应收款	合泰融资	2,723,070.15	211,098.59	2,489,426.44	74,682.79
其他应收款	永恒力合力	102,000.00	3,060.00	102,000.00	1,020.00
其他应收款	合力兴业	7,516.20	225.49		
预付账款	叉车集团	96,091.34			
预付账款	合泰融资	6,792.00			
预付账款	合肥和安	3,645.63			
预付账款	永恒力合力			632.74	

## (2). 应付项目

√适用 □不适用

单位:元 币种:人民币

项目名称	关联方	期末账面余额	期初账面余额
应付账款	好运机械	168,970,967.03	68,679,296.85
应付账款	合肥和安	129,840,605.87	77,277,550.70
应付账款	加力股份	61,666,880.53	
应付账款	安庆联动	32,216,231.89	27,292,635.79
应付账款	安鑫货叉	23,760,129.90	29,190,538.11
应付账款	鹏成科技	17,103,722.00	15,477,559.66
应付账款	采埃孚合力	16,046,333.02	13,935,113.38
应付账款	皖新电机	14,338,313.88	15,144,946.79
应付账款	兴业运输	10,690,436.10	11,404,951.35

应付账款	永恒力合力（广州）	8,956,286.33	5,279,104.01
应付账款	合泰融资	8,786,980.81	
应付账款	合力饰件	3,054,194.48	3,135,688.56
应付账款	英科智控	1,436,176.19	1,454,970.57
应付账款	和安机电	1,361,970.00	
应付账款	永恒力合力	523,481.32	952,722.61
应付账款	永恒力合力（上海）	272,289.64	496,873.89
应付账款	合力兴业	2,970.95	595,129.77
合同负债	永恒力合力	276,145.20	368,769.51
其他应付款	兴业运输	1,220,000.00	
其他应付款	合泰融资	2,386,776.00	10,380.53
其他应付款	英科智控	41,165.00	93,564.00
其他应付款	兴业运输		120,000.00
长期应付款	叉车集团	198,500,000.00	73,500,000.00
长期应付款	合泰融资	1,199,370.05	3,572,146.27

**(3). 其他项目**

适用 不适用

**7、关联方承诺**

适用 不适用

**8、其他**

适用 不适用

**十五、股份支付****1、各项权益工具**

适用 不适用

期末发行在外的股票期权或其他权益工具

适用 不适用

**2、以权益结算的股份支付情况**

适用 不适用

**3、以现金结算的股份支付情况**

适用 不适用

**4、本期股份支付费用**

适用 不适用

**5、股份支付的修改、终止情况**

适用 不适用

## 6、其他

适用 不适用

## 十六、承诺及或有事项

### 1、重要承诺事项

适用 不适用

### 2、或有事项

#### (1). 资产负债表日存在的重要或有事项

适用 不适用

经股东大会审议通过，公司为叉车销售业务进行担保。截至 2023 年 12 月 31 日止，公司为融资租赁提供担保的余额为 36,822.64 万元。

经股东大会审议通过，公司为关联方永恒力合力在银行借款按股权比例进行担保。截至 2023 年 12 月 31 日止，公司为永恒力合力在银行借款业务提供担保的余额为 2,263.52 万元。

除上述事项外，截至 2023 年 12 月 31 日止，本公司无需要披露的其他重大或有事项。

#### (2). 公司没有需要披露的重要或有事项，也应予以说明：

适用 不适用

### 3、其他

适用 不适用

## 十七、资产负债表日后事项

### 1、重要的非调整事项

适用 不适用

### 2、利润分配情况

适用 不适用

单位：元 币种：人民币

拟分配的利润或股利	444,124,878.00
经审议批准宣告发放的利润或股利	

### 3、销售退回

适用 不适用

### 4、其他资产负债表日后事项说明

适用 不适用

## 十八、其他重要事项

### 1、前期会计差错更正

#### (1). 追溯重述法

适用 不适用

#### (2). 未来适用法

适用 不适用

### 2、重要债务重组

适用 不适用

### 3、资产置换

#### (1). 非货币性资产交换

适用 不适用

#### (2). 其他资产置换

适用 不适用

### 4、年金计划

适用 不适用

### 5、终止经营

适用 不适用

### 6、分部信息

#### (1). 报告分部的确定依据与会计政策

适用 不适用

#### (2). 报告分部的财务信息

适用 不适用

(3). 公司无报告分部的,或者不能披露各报告分部的资产总额和负债总额的,应说明原因

适用 不适用

## (4). 其他说明

适用 不适用

## 7、其他对投资者决策有影响的重要交易和事项

适用 不适用

## 8、其他

适用 不适用

公司从事叉车及配件、装载机的生产销售，其中叉车及配件收入、资产及贡献的利润所占比重超过 90%，装载机所占相应比重低于 10%，基于公司现有情况，公司无需进行分部信息披露。

除上述事项外，截至 2023 年 12 月 31 日止，本公司无需要披露的其他重要事项。

## 十九、 母公司财务报表主要项目注释

## 1、 应收账款

## (1). 按账龄披露

适用 不适用

单位：元 币种：人民币

账龄	期末账面余额	期初账面余额
1 年以内		
其中：1 年以内分项		
1 年以内	1,907,138,437.52	1,357,200,033.17
1 年以内小计	1,907,138,437.52	1,357,200,033.17
1 至 2 年	6,319,005.09	13,241,214.81
2 至 3 年	2,402,289.60	4,111,578.00
3 年以上	1,196,919.67	1,606,408.95
3 至 4 年		
4 至 5 年		
5 年以上		
减：坏账准备	-28,028,260.48	-23,628,585.47
合计	1,889,028,391.40	1,352,530,649.46

## (2). 按坏账计提方法分类披露

适用 不适用

单位：元 币种：人民币

类别	期末余额				账面价值	期初余额			
	账面余额		坏账准备			账面余额		坏账准备	
	金额	比例 (%)	金额	计提比例 (%)		金额	比例 (%)	金额	计提比例 (%)

按单项计提坏账准备	1,063,300.12	0.06	1,063,300.12	100.00		760,604.72	0.06	760,604.72	100.00	
其中:										
按单项计提坏账准备	1,063,300.12	0.06	1,063,300.12	100.00		760,604.72	0.06	760,604.72	100.00	
按组合计提坏账准备	1,915,993,351.76	99.94	26,964,960.36	1.41	1,889,028,391.40	1,375,398,630.21	99.94	22,867,980.75	1.66	1,352,530,649.46
其中:										
1. 应收合并范围内客户及省级经销商客户	1,647,682,058.06	85.95	16,666,367.97	1.01	1,631,015,690.09	1,169,892,821.83	85.01	11,698,928.22	1.00	1,158,193,893.61
3. 应收其他客户	268,311,293.70	14.00	10,298,592.39	3.84	258,012,701.31	205,505,808.38	14.93	11,169,052.53	5.43	194,336,755.85
合计	1,917,056,651.88	100.00	28,028,260.48	100.00	1,889,028,391.40	1,376,159,234.93	100.00	23,628,585.47	100.00	1,352,530,649.46

按单项计提坏账准备:

√适用 □不适用

位:元 币种:人民币

名称	期末余额			
	账面余额	坏账准备	计提比例 (%)	计提理由
单位 1	1,063,300.12	1,063,300.12	100.00	预计难以回收
合计	1,063,300.12	1,063,300.12	100.00	/

按单项计提坏账准备的说明:

□适用 √不适用

按组合计提坏账准备:

√适用 □不适用

组合计提项目: 1. 应收合并范围内客户及省级经销商客户

单位:元 币种:人民币

名称	期末余额		
	应收账款	坏账准备	计提比例 (%)
1 年以内	1,645,575,975.94	16,455,759.76	1.00
1-2 年	2,106,082.12	210,608.21	10.00
合计	1,647,682,058.06	16,666,367.97	1.01

按组合计提坏账准备的说明:

□适用 √不适用

组合计提项目: 3. 应收其他客户

单位:元 币种:人民币

名称	期末余额		
	应收账款	坏账准备	计提比例 (%)
1 年以内	261,562,461.58	7,846,873.85	3.00
1-2 年	4,212,922.97	842,584.59	20.00



2-3 年	1,853,550.40	926,775.20	50.00
3 年以上	682,358.75	682,358.75	100.00
合计	268,311,293.70	10,298,592.39	3.84

按组合计提坏账准备的说明：

适用 不适用

按预期信用损失一般模型计提坏账准备

适用 不适用

对本期发生损失准备变动的应收账款账面余额显著变动的情况说明：

适用 不适用

### (3). 坏账准备的情况

适用 不适用

单位：元 币种：人民币

类别	期初余额	本期变动金额				期末余额
		计提	收回或转回	转销或核销	其他变动	
按单项计提坏账准备	760,604.72	302,695.40				1,063,300.12
按组合计提坏账准备	22,867,980.75	4,078,700.32	18,279.29			26,964,960.36
合计	23,628,585.47	4,381,395.72	18,279.29			28,028,260.48

其中本期坏账准备收回或转回金额重要的：

适用 不适用

### (4). 本期实际核销的应收账款情况

适用 不适用

其中重要的应收账款核销情况

适用 不适用

应收账款核销说明：

适用 不适用

### (5). 按欠款方归集的期末余额前五名的应收账款和合同资产情况

适用 不适用

单位：元 币种：人民币

单位名称	应收账款期末余额	合同资产期末余额	应收账款和合同资产期末余额	占应收账款和合同资产期末余额合计数的比例 (%)	坏账准备期末余额
单位 1	1,055,839,893.21		1,055,839,893.21	55.08	
单位 2	65,085,137.44		65,085,137.44	3.40	
单位 3	59,452,381.31		59,452,381.31	3.10	
单位 4	42,466,206.29		42,466,206.29	2.22	
单位 5	56,105,528.74		56,105,528.74	2.93	
合计	1,278,949,146.99		1,278,949,146.99	66.73	

其他说明：

适用 不适用

**2、其他应收款****项目列示**

√适用 □不适用

单位：元 币种：人民币

项目	期末余额	期初余额
应收利息		
应收股利		
其他应收款	4,097,696.33	6,583,154.56
合计	4,097,696.33	6,583,154.56

其他说明：

□适用 √不适用

**应收利息****(1). 应收利息分类**

□适用 √不适用

**(2). 重要逾期利息**

□适用 √不适用

**(3). 按坏账计提方法分类披露**

□适用 √不适用

按单项计提坏账准备：

□适用 √不适用

按单项计提坏账准备的说明：

□适用 √不适用

按组合计提坏账准备：

□适用 √不适用

**(4). 按预期信用损失一般模型计提坏账准备**

□适用 √不适用

各阶段划分依据和坏账准备计提比例

不适用

对本期发生损失准备变动的应收利息账面余额显著变动的情况说明：

□适用 √不适用

**(5). 坏账准备的情况**

□适用 √不适用

其中本期坏账准备收回或转回金额重要的：

适用 不适用

**(6). 本期实际核销的应收利息情况**

适用 不适用

其中重要的应收利息核销情况

适用 不适用

核销说明：

适用 不适用

其他说明：

适用 不适用

**应收股利**

**(1). 应收股利**

适用 不适用

**(2). 重要的账龄超过 1 年的应收股利**

适用 不适用

**(3). 按坏账计提方法分类披露**

适用 不适用

按单项计提坏账准备：

适用 不适用

按单项计提坏账准备的说明：

适用 不适用

按组合计提坏账准备：

适用 不适用

**(4). 按预期信用损失一般模型计提坏账准备**

适用 不适用

各阶段划分依据和坏账准备计提比例

不适用

对本期发生损失准备变动的应收股利账面余额显著变动的情况说明：

适用 不适用

**(5). 坏账准备的情况**

□适用 √不适用

其中本期坏账准备收回或转回金额重要的：

□适用 √不适用

**(6). 本期实际核销的应收股利情况**

□适用 √不适用

其中重要的应收股利核销情况

□适用 √不适用

核销说明：

□适用 √不适用

其他说明：

□适用 √不适用

**其他应收款****(1). 按账龄披露**

√适用 □不适用

单位：元 币种：人民币

账龄	期末账面余额	期初账面余额
1 年以内		
其中：1 年以内分项		
1 年以内	3,450,066.38	4,983,575.00
1 年以内小计	3,450,066.38	4,983,575.00
1 至 2 年	1,196,855.73	1,023,566.00
2 至 3 年	4,500.00	460,000.00
3 年以上	497,200.00	497,200.00
3 至 4 年		
4 至 5 年		
5 年以上		
减：坏账准备	1,050,925.78	381,186.44
合计	4,097,696.33	6,583,154.56

**(2). 按款项性质分类情况**

√适用 □不适用

单位：元 币种：人民币

款项性质	期末账面余额	期初账面余额
保证金及押金	3,681,142.00	3,647,109.07
其他暂付及往来款	1,467,480.11	3,317,231.93
减：坏账准备	-1,050,925.78	-381,186.44

合计	4,097,696.33	6,583,154.56
----	--------------	--------------

**(3). 坏账准备计提情况**

√适用 □不适用

单位：元 币种：人民币

坏账准备	第一阶段	第二阶段	第三阶段	合计
	未来12个月 预期信用损 失	整个存续期预 期信用损失 (未发生信用 减值)	整个存续期预 期信用损失(已 发生信用减值)	
2023年1月1日余额	381,186.44			381,186.44
2023年1月1日余额在本期				
--转入第二阶段				
--转入第三阶段				
--转回第二阶段				
--转回第一阶段				
本期计提	-147,510.66		817,250.00	669,739.34
本期转回				
本期转销				
本期核销				
其他变动				
2023年12月31日余额	233,675.78		817,250.00	1,050,925.78

对本期发生损失准备变动的其他应收款账面余额显著变动的情况说明：

□适用 √不适用

本期坏账准备计提金额以及评估金融工具的信用风险是否显著增加的采用依据：

□适用 √不适用

**(4). 坏账准备的情况**

√适用 □不适用

单位：元 币种：人民币

类别	期初余额	本期变动金额				期末余额
		计提	收回或 转回	转销或核 销	其他变动	
按组合计提 坏账准备	381,186.44	669,739.34				1,050,925.78
合计	381,186.44	669,739.34				1,050,925.78

其中本期坏账准备转回或收回金额重要的：

□适用 √不适用

**(5). 本期实际核销的其他应收款情况**

□适用 √不适用

其中重要的其他应收款核销情况：

□适用 √不适用

其他应收款核销说明：

适用 不适用

(6). 按欠款方归集的期末余额前五名的其他应收款情况

适用 不适用

单位：元 币种：人民币

单位名称	期末余额	占其他应收款期末余额合计数的比例(%)	款项的性质	账龄	坏账准备期末余额
单位 1	849,124.86	16.49	保证金及押金	1 年以内、1-2 年	25,473.75
单位 2	800,000.00	15.54	保证金及押金	1-2 年	800,000.00
单位 3	706,755.00	13.73	保证金及押金	1 年以内、1-2 年	21,202.65
单位 4	615,495.73	11.95	保证金及押金	1 年以内、1-2 年	18,464.87
单位 5	234,000.00	4.54	保证金及押金	1 年以内、1-2 年	7,020.00
合计	3,205,375.59	62.26	/	/	872,161.27

(7). 因资金集中管理而列报于其他应收款

适用 不适用

其他说明：

适用 不适用

3、长期股权投资

适用 不适用

单位：元 币种：人民币

项目	期末余额			期初余额		
	账面余额	减值准备	账面价值	账面余额	减值准备	账面价值
对子公司投资	2,114,668,798.37		2,114,668,798.37	1,684,763,851.23		1,684,763,851.23
对联营、合营企业投资	446,109,691.20		446,109,691.20	399,844,109.76		399,844,109.76
合计	2,560,778,489.57		2,560,778,489.57	2,084,607,960.99		2,084,607,960.99

(1). 对子公司投资

适用 不适用

单位：元 币种：人民币

被投资单位	期初余额	本期增加	本期减少	期末余额	本期计提减值准备	减值准备期末余额
六安铸造	200,000,000.00	300,000,000.00		500,000,000.00		

蚌埠液力	260,000,000.00	100,000,000.00		360,000,000.00		
衡阳合力	220,000,000.00	100,000,000.00		320,000,000.00		
宝鸡合力	255,913,860.32			255,913,860.32		
盘锦合力	160,000,000.00			160,000,000.00		
宁波力达	130,323,056.68			130,323,056.68		
安庆车桥	125,281,854.89			125,281,854.89		
和鼎机电		51,841,607.12		51,841,607.12		
合力工业车辆	55,902,614.62			55,902,614.62		
合力车辆再制造	50,000,000.00			50,000,000.00		
美国合力	21,007,010.26			21,007,010.26		
合力欧亚		18,360,000.00		18,360,000.00		
中东合力	17,302,770.00			17,302,770.00		
合力进出口	13,688,300.00			13,688,300.00		
东南亚合力	8,600,206.47			8,600,206.47		
欧洲合力	5,626,125.00			5,626,125.00		
广东合力	4,550,000.00			4,550,000.00		
上海合力	3,639,732.67			3,639,732.67		
杭州合力	2,360,834.00			2,360,834.00		
天津合力	1,484,871.48			1,484,871.48		
陕西合力	1,400,000.00			1,400,000.00		
山东合力	1,347,297.32			1,347,297.32		
郑州合力	1,209,600.00			1,209,600.00		
南京合力	1,153,632.63			1,153,632.63		
广西合力	1,050,424.91			1,050,424.91		
山西合力	1,050,000.00			1,050,000.00		
齐鲁合力	1,050,000.00			1,050,000.00		
安徽合力销售	525,000.00			525,000.00		
加力股份	140,296,659.98		140,296,659.98			
合计	1,684,763,851.23	570,201,607.12	140,296,659.98	2,114,668,798.37		

## (2). 对联营、合营企业投资

√适用 □不适用

单位：元 币种：人民币

投资单位	期初余额	本期增减变动							期末余额	减值准备期末余额	
		追加投资	减少投资	权益法下确认的投资损益	其他综合收益调整	其他权益变动	宣告发放现金股利或利润	计提减值准备			其他
一、合营企业											
永恒力合力	152,320,191.05			1,300,825.27						153,621,016.32	
采埃孚合力	66,462,020.31			11,198,331.63			7,101,208.72			70,559,143.22	
小计	218,782,211.36			12,499,156.90			7,101,208.72			224,180,159.54	
二、联营企业											
鹏成科技	39,463,210.07			-6,700,708.72						32,762,501.35	
国合基金	139,136,473.66	25,000,000.00		96,342.30						164,232,815.96	
加力股份	2,462,214.67	20,002,295.24		2,469,704.44						24,934,214.35	
小计	181,061,898.40	45,002,295.24		-4,134,661.98						221,929,531.66	

合计	399,844,109.76	45,002,295.24	8,364,494.92	7,101,208.72	446,109,691.20
----	----------------	---------------	--------------	--------------	----------------

**(3). 长期股权投资的减值测试情况**

□适用 √不适用

**4、营业收入和营业成本****(1). 营业收入和营业成本情况**

√适用 □不适用

单位：元 币种：人民币

项目	本期发生额		上期发生额	
	收入	成本	收入	成本
主营业务	14,504,112,076.45	12,684,680,252.68	13,534,782,495.30	12,177,906,194.26
其他业务	61,275,762.11	25,597,014.78	22,538,646.16	4,270,812.11
合计	14,565,387,838.56	12,710,277,267.46	13,557,321,141.46	12,182,177,006.37

**(2). 营业收入、营业成本的分解信息**

□适用 √不适用

其他说明

□适用 √不适用

**(3). 履约义务的说明**

□适用 √不适用

**(4). 分摊至剩余履约义务的说明**

□适用 √不适用

**(5). 重大合同变更或重大交易价格调整**

□适用 √不适用

**5、投资收益**

√适用 □不适用

单位：元 币种：人民币

项目	本期发生额	上期发生额
成本法核算的长期股权投资收益	253,551,732.99	121,923,070.03
权益法核算的长期股权投资收益	8,364,494.92	17,209,012.53
处置长期股权投资产生的投资收益	34,123,463.70	
交易性金融资产在持有期间的投资收益	61,503,553.20	47,160,283.04
其他权益工具投资在持有期间取得的股利收入		10,714,561.12
债权投资在持有期间取得的利息收入	6,470,120.43	
其他债权投资在持有期间取得的利息收入		
处置交易性金融资产取得的投资收益		
处置其他权益工具投资取得的投资收益		
处置债权投资取得的投资收益		
处置其他债权投资取得的投资收益		



债务重组收益		
合计	364,013,365.24	197,006,926.72

## 6、其他

适用 不适用

## 二十、补充资料

### 1、当期非经常性损益明细表

适用 不适用

单位：元 币种：人民币

项目	金额	说明
非流动性资产处置损益，包括已计提资产减值准备的冲销部分	11,308,454.35	
计入当期损益的政府补助，但与公司正常经营业务密切相关、符合国家政策规定、按照确定的标准享有、对公司损益产生持续影响的政府补助除外	41,723,423.39	
除同公司正常经营业务相关的有效套期保值业务外，非金融企业持有金融资产和金融负债产生的公允价值变动损益以及处置金融资产和金融负债产生的损益	79,264,857.93	
计入当期损益的对非金融企业收取的资金占用费		
委托他人投资或管理资产的损益	61,532,537.86	
对外委托贷款取得的损益		
因不可抗力因素，如遭受自然灾害而产生的各项财产损失		
单独进行减值测试的应收款项减值准备转回		
企业取得子公司、联营企业及合营企业的投资成本小于取得投资时应享有被投资单位可辨认净资产公允价值产生的收益		
同一控制下企业合并产生的子公司期初至合并日的当期净损益	-8,078,274.82	
非货币性资产交换损益		
债务重组损益		
企业因相关经营活动不再持续而发生的一次性费用，如安置职工的支出等		
因税收、会计等法律、法规的调整对当期损益产生的一次性影响		
因取消、修改股权激励计划一次性确认的股份支付费用		
对于现金结算的股份支付，在可行权日之后，应付职工薪酬的公允价值变动产生的损益		
采用公允价值模式进行后续计量的投资性房地产公允价值变动产生的损益		
交易价格显失公允的交易产生的收益		
与公司正常经营业务无关的或有事项产生的损益		
受托经营取得的托管费收入		
除上述各项之外的其他营业外收入和支出	-217,803.01	
其他符合非经常性损益定义的损益项目	36,548,738.73	
减：所得税影响额	37,032,933.49	
少数股东权益影响额（税后）	3,960,345.40	
合计	181,088,655.54	

对公司将《公开发行证券的公司信息披露解释性公告第1号——非经常性损益》未列举的项目认定为的非经常性损益项目且金额重大的，以及将《公开发行证券的公

司信息披露解释性公告第 1 号——非经常性损益》中列举的非经常性损益项目界定为经常性损益的项目，应说明原因。

适用 不适用

其他说明

适用 不适用

本公司按照《公开发行证券的公司信息披露解释性公告第 1 号——非经常性损益（2023 年修订）》（证监会公告[2023]65 号）的规定重新界定 2022 年度非经常性损益，将使得 2022 年度扣除所得税后的非经常性损益净额减少 9,599,227.82 元，其中归属于公司普通股股东的非经常性损益净额减少 9,307,007.96 元，归属于少数股东的非经常性损益净额减少 292,219.86 元。2022 年度受影响的非经常性损益项目主要有：“计入当期损益的政府补助，但与公司正常经营业务密切相关、符合国家政策规定、按照确定的标准享有、对公司损益产生持续影响的政府补助除外”项目减少 9,599,227.82 元。

## 2、净资产收益率及每股收益

适用 不适用

报告期利润	加权平均净资产收益率（%）	每股收益	
		基本每股收益	稀释每股收益
归属于公司普通股股东的净利润	17.56	1.73	1.45
扣除非经常性损益后归属于公司普通股股东的净利润	15.11	1.48	1.24

## 3、境内外会计准则下会计数据差异

适用 不适用

## 4、其他

适用 不适用

董事长：杨安国

董事会批准报送日期：2024 年 4 月 8 日

## 修订信息

适用 不适用