

公司代码：600487

公司简称：亨通光电

江苏亨通光电股份有限公司
2023 年年度报告摘要

第一节 重要提示

- 1 本年度报告摘要来自年度报告全文，为全面了解本公司的经营成果、财务状况及未来发展规划，投资者应当到 www.sse.com.cn 网站仔细阅读年度报告全文。
- 2 本公司董事会、监事会及董事、监事、高级管理人员保证年度报告内容的真实性、准确性、完整性，不存在虚假记载、误导性陈述或重大遗漏，并承担个别和连带的法律责任。
- 3 公司全体董事出席董事会会议。
- 4 立信会计师事务所（特殊普通合伙）为本公司出具了标准无保留意见的审计报告。
- 5 董事会决议通过的本报告期利润分配预案或公积金转增股本预案

拟以实施权益分派股权登记日登记的总股本扣除公司回购专户的股份余额为基数，向全体股东每10股派发现金红利1.50元（含税），共计分配现金股利363,386,344.50元（含税）。本次利润分配预案实施后，剩余未分配利润结转下年度。公司拟不实施公积金转增股本。

第二节 公司基本情况

1 公司简介

公司股票简况				
股票种类	股票上市交易所	股票简称	股票代码	变更前股票简称
A股	上海证券交易所	亨通光电	600487	G亨通

联系人和联系方式	董事会秘书	证券事务代表
姓名	顾怡倩	
办公地址	江苏省苏州市吴江区中山北路2288号	
电话	0512-63430985	
电子信箱	htgd@htgd.com.cn	

2 报告期公司主要业务简介

公司专注于在通信和能源两大领域为客户创造价值，提供行业领先的产品与解决方案，公司具备集“设计、研发、制造、销售与服务”一体化的综合能力，并通过全球化产业与营销网络布局，致力于成为全球领先的信息与能源互联解决方案服务商。**2023年，公司从事的主要业务如下：**

（一）通信网络业务

公司聚焦新一代通信产业与核心技术的研发创新，提升系统解决方案的研发与集成能力，充分发挥新一代绿色光纤预制棒自主技术及成本优势，持续提升通信网络业务市场竞争力，不断提高通信网络产品与运营服务业务的市场占有率。积极拓展海洋通信、光模块、智慧城市等领域业务，构筑形成通信产业从产品到服务的全产业链及自主核心技术，打造集“产品-服务-运营”于一身的全产业链模式，为客户提供更有价值的产品与服务，共同创造万物互联的新时代。

通信网络业务产业链




图1 通信网络业务产业链

（二）能源互联业务

公司聚力打造全球能源互联解决方案服务商，通过加大技术创新与市场整合，持续加大特高压输电装备、直流输电装备、海上风电等核心技术的研发投入，以高端核心产品和装备为龙头，以系统成套解决方案和工程总包为两翼，实现从“产品供应商”向“系统集成服务商”转型，打造能源互联产业全价值链体系。

能源互联业务产业链



图2 能源互联业务产业链

在“碳达峰、碳中和”背景下，得益于国家海洋战略加速推进，公司紧抓海洋产业发展机遇，在通信网络和能源互联业务基础上，围绕海洋电力传输、海底网络通信与海洋装备、海洋工程等领域，通过持续的技术积累、整合与创新，紧紧把握海洋经济开发机遇期，不断加强对海洋产业的技术研发与产业布局，致力打造国际一流海洋能源互联解决方案服务商与全球跨洋通信系统集成业务领导者。

报告期内公司所处的行业情况

（一）光通信

光纤光缆行业受益于国家整体网络建设和数字经济发展。随着 5G 和千兆光网等新型基础设施建设和应用推进、云计算等新兴业务快速增长，行业发展持续保持新动能。同时，各国政府重拾对通讯网络基础设施的重视，大规模资本开支规划频出，全球光纤部署有望持续加快。目前，数字经济进入以算力为核心生产力的新阶段。

（二）海洋通信

根据 Submarine Telecoms Forum 统计显示，在国际通信中，国际光缆发挥着巨大的作用。目前，全球 99% 的洲际通信数据流量通过海底光缆进行传输。海底光缆以其大容量、高质量、高清晰度、低价格和安全可靠等优势，成为当代全球通信最重要的信息载体、国际间主要的通信手段。据统计，全球 40% 的海底光缆是 2000 年前后建设的，已经逐步进入了使用生命周期的尾期，需要升级换代，全球海底光缆将进入一个新旧更替的时期。未来几年，数据中心互联及互联网带宽需求将持续增长，此外，5G、元宇宙、人工智能 AI、数据中心等技术场景的发展将持续有效推动跨

洋通信的传输需求，而大量的数据进行更高效的传输，对海底光缆带宽及传输速度提出了更高要求，国际海底光缆建设有望迎来新一轮的建设高峰期。

（三）智能电网

随着“十四五”规划的逐步实施，电力电网市场投资稳健增长。“碳达峰、碳中和”愿景下，我国已经在电能替代化石能源、多能互补微电网建设、新型电力市场建设等方面积累了丰富的项目经验和科技成果，同时还出台了一系列政策鼓励智能电网行业发展，未来行业将迎来重大发展机遇。十四五期间，预计特高压投资大规模全面重启，迎来新一轮建设高潮。战略性新兴产业和高端制造业的大力发展为特种电缆的发展提供了新的历史机遇。除在综合能源领域发挥重大作用，智能电网传输产品有望于新能源、轨道交通、重大基础设施等行业开拓更多市场空间。

（四）海洋能源

随着《巴黎协定》提出 2050 年碳减排目标后，各国能源转型进程有序推进，全球新能源确定性需求持续抬升。其中，海上风电覆盖面积广、资源禀赋好、输送成本低，发展潜力巨大。全球海上风电布局整体加快，世界各国相继确立海上风电远景目标，将海上风电作为实现碳中和的重要路径之一。

我国海岸线长，海洋资源丰富，海上风电行业发展潜力大。根据沿海各省份海上风电相关政策统计，国内已公布沿海地区十四五规划的海上风电装机容量超过 60GW。在“碳达峰、碳中和”“3060 目标”的背景和指引下，未来我国海上风电行业发展前景广阔

3 公司主要会计数据和财务指标

3.1 近 3 年的主要会计数据和财务指标

单位：元 币种：人民币

	2023年	2022年		本年比上年 增减(%)	2021年	
		调整后	调整前		调整后	调整前
总资产	62,490,771,529.52	55,683,606,906.73	55,676,889,705.88	12.22	52,460,251,607.64	52,457,392,498.42
归属于上市公司股东的净资产	25,642,878,413.65	23,704,828,736.96	23,699,591,216.69	8.18	20,771,922,417.07	20,769,389,522.13
营业收入	47,621,743,263.10	46,463,983,638.92	46,463,983,638.92	2.49	41,271,165,065.64	41,271,165,065.64
归属于上市公司股东的净利润	2,153,605,330.12	1,586,244,306.09	1,583,539,680.76	35.77	1,438,834,595.58	1,436,301,700.64
归属于上市公司股东的扣除非经常性损益的净利润	2,032,701,722.72	1,542,964,047.85	1,540,259,422.52	31.74	1,357,909,118.67	1,355,376,223.73
经营活动产生的现金流量净额	1,857,423,231.98	854,668,390.64	854,668,390.64	117.33	1,375,948,618.88	1,375,948,618.88
加权平均净资产收益率(%)	8.71	7.47	7.46	增加1.24个百分点	7.03	7.02
基本每股收益(元/股)	0.87	0.67	0.67	29.85	0.61	0.61
稀释每股收益(元/股)	0.87	0.67	0.67	29.85	0.61	0.61

3.2 报告期分季度的主要会计数据

单位：元币种：人民币

	第一季度 (1-3 月份)	第二季度 (4-6 月份)	第三季度 (7-9 月份)	第四季度 (10-12 月份)
营业收入	10,866,810,879.68	12,310,306,515.74	11,924,328,435.79	12,520,297,431.89
归属于上市公司股东的净利润	395,053,122.56	854,425,457.68	554,401,680.92	349,725,068.97
归属于上市公司股东的扣除非经常性损益后的净利润	361,097,575.39	842,958,960.24	491,504,693.45	337,140,493.64
经营活动产生的现金流量净额	-273,079,702.38	-550,583,746.39	1,301,277,674.82	1,379,809,005.93

季度数据与已披露定期报告数据差异说明

适用 不适用

4 股东情况

4.1 报告期末及年报披露前一个月末的普通股股东总数、表决权恢复的优先股股东总数和持有特别表决权股份的股东总数及前 10 名股东情况

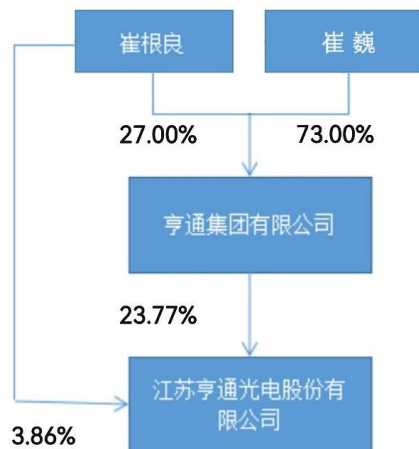
单位：股

截至报告期末普通股股东总数（户）		202,559					
年度报告披露日前上一月末的普通股股东总数（户）		197,458					
截至报告期末表决权恢复的优先股股东总数（户）		0					
年度报告披露日前上一月末表决权恢复的优先股股东总数（户）		0					
前 10 名股东持股情况							
股东名称 (全称)	报告期内增 减	期末持股数 量	比例 (%)	持有有限 售条件 的股份 数量	质押、标记或冻结情 况		股东 性质
					股份 状态	数量	
亨通集团有限公司	0	586,229,925	23.77		质押	355,556,753	境内 非国 有法 人
崔根良	0	95,294,433	3.86		质押	51,500,000	境内 自然 人
香港中央结算有限公司	-3,683,313	43,265,545	1.75		无		其他

苏州信托有限公司－苏信财富·华彩H1503单一资金信托	-16,900	29,341,528	1.19		无		其他
济南泰辰投资合伙企业（有限合伙）	22,686,294	22,686,294	0.92		无		其他
中国人寿保险股份有限公司－传统－普通保险产品－005L－CT001沪	2,695,143	19,358,765	0.78		无		其他
蒋海东	17,687,145	17,687,145	0.72		无		境内自然人
广东省铁路发展基金有限责任公司	0	13,875,338	0.56		无		国有法人
苏州信托有限公司－苏信财富·华彩H1402单一资金信托	-2,206,000	12,908,763	0.52		无		其他
毛慧苏	0	12,256,692	0.50		无		境内自然人
上述股东关联关系或一致行动的说明	除公司实际控制人崔根良先生、崔巍先生与控股股东亨通集团有限公司为一致行动关系外，未知其他股东是否存在关联关系或一致行动关系。						
表决权恢复的优先股股东及持股数量的说明	无						

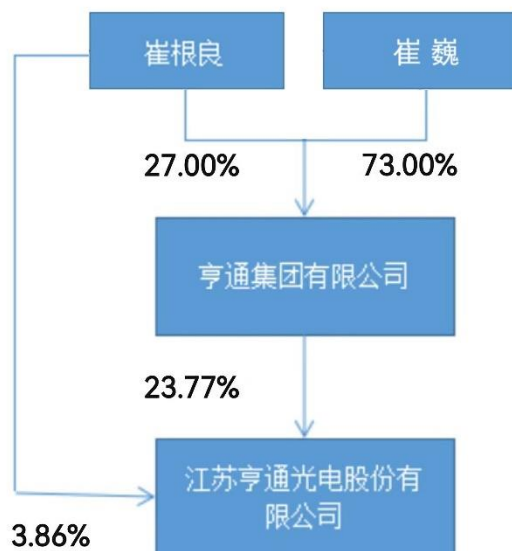
4.2 公司与控股股东之间的产权及控制关系的方框图

√适用 □不适用



4.3 公司与实际控制人之间的产权及控制关系的方框图

适用 不适用



4.4 报告期末公司优先股股东总数及前 10 名股东情况

适用 不适用

5 公司债券情况

适用 不适用

第三节 重要事项

1 公司应当根据重要性原则，披露报告期内公司经营情况的重大变化，以及报告期内发生的对公司经营情况有重大影响和预计未来会有重大影响的事项。

详见公司 2023 年年度报告第三节“管理层讨论与分析”之“一、经营情况讨论与分析”。

2 公司年度报告披露后存在退市风险警示或终止上市情形的，应当披露导致退市风险警示或终止上市情形的原因。

适用 不适用