

公司代码：600269

公司简称：赣粤高速

江西赣粤高速公路股份有限公司 2023 年年度报告



江西赣粤高速公路股份有限公司
JIANGXI GANYUE EXPRESSWAY CO.,LTD

重要提示

一、本公司董事会、监事会及董事、监事、高级管理人员保证年度报告内容的真实性、准确性、完整性，不存在虚假记载、误导性陈述或重大遗漏，并承担个别和连带的法律责任。

二、公司全体董事出席董事会会议。

三、大信会计师事务所（特殊普通合伙）为本公司出具了标准无保留意见的审计报告。

四、公司负责人韩峰先生、主管会计工作负责人缪立立先生及会计机构负责人（会计主管人员）焦婷女士声明：保证年度报告中财务报告的真实、准确、完整。

五、董事会决议通过的本报告期利润分配预案或公积金转增股本预案

公司拟以 2023 年 12 月 31 日的总股本 2,335,407,014 股为基数，向全体股东每 10 股派发现金红利 1.60 元（含税），拟不实施资本公积金转增股本。派发现金红利总额 373,665,122.24 元，占当年合并报表中归属于上市公司股东净利润的 31.74%。

六、前瞻性陈述的风险声明

适用 不适用

本报告所涉及未来计划、公司战略等前瞻性陈述，不构成公司对投资者的实质承诺，请投资者注意投资风险。

七、是否存在被控股股东及其他关联方非经营性占用资金情况

否

八、是否存在违反规定决策程序对外提供担保的情况

否

九、是否存在半数以上董事无法保证公司所披露年度报告的真实性、准确性和完整性

否

十、重大风险提示

公司已在本报告中详细描述可能存在的相关风险，敬请查阅《第三节 管理层讨论与分析》中“公司关于公司未来发展的讨论与分析”中“可能面对的风险”部分的内容。

十一、其他

适用 不适用

本报告的分析及阐述，未特别指明的，均以合并会计报表口径为基础。

目录

第一节	释义	3
第二节	公司简介和主要财务指标	4
第三节	管理层讨论与分析	9
第四节	公司治理	26
第五节	环境与社会责任	38
第六节	重要事项	41
第七节	股份变动及股东情况	50
第八节	优先股相关情况	55
第九节	债券相关情况	56
第十节	财务报告	61

备查文件目录	载有公司负责人、主管会计工作负责人、会计机构负责人（会计主管人员）签名并盖章的财务报表。
	载有会计师事务所盖章、注册会计师签名并盖章的审计报告原件。
	报告期内公开披露过的所有公司文件的正本及公告的原稿。

第一节 释义

一、 释义

在本报告书中，除非文义另有所指，下列词语具有如下含义：

常用词语释义		
赣粤高速、公司、本公司	指	江西赣粤高速公路股份有限公司
实际控制人、省交通运输厅	指	江西省交通运输厅
控股股东、省交通投资集团	指	江西省交通投资集团有限责任公司
江西省国资委	指	江西省国有资产监督管理委员会
江西国控	指	江西省国有资本运营控股集团有限公司
昌九高速	指	连接江西省南昌市与九江市的高速公路，公司管理主线里程 127.187 公里
昌樟高速	指	起于昌九高速公路南端省庄，止于江西省樟树市昌傅镇的高速公路，公司管理主线里程 104.978 公里
昌泰高速	指	起于江西省樟树市西北 1.5 公里处（昌樟高速的终点），止于泰和县马市镇的高速公路，公司管理主线里程 147.72 公里
九景高速	指	起于江西省九江市木家垄，止于景德镇市罗家滩的高速公路，公司管理主线里程 134.712 公里
温厚高速	指	起于江西省进贤县温家圳，止于红谷滩区厚田乡的高速公路，公司管理主线里程 35.5 公里
彭湖高速	指	起于江西省彭泽县，止于湖口县的高速公路，公司管理主线里程 63.93 公里
昌奉高速	指	起于江西省南昌西枢纽互通立交，终点为奉新互通的高速公路，公司管理主线里程 39.05 公里
奉铜高速	指	起点顺接昌奉高速奉新互通，终点在赣湘界铜鼓县的高速公路，公司管理主线里程 131.183 公里（不含与大广高速共线 20.607 公里）
昌泰公司	指	江西昌泰高速公路有限责任公司
昌铜公司	指	江西昌铜高速公路有限责任公司
方兴公司	指	江西方兴科技股份有限公司
实业发展公司	指	江西赣粤实业发展有限公司
嘉融公司	指	上海嘉融投资管理有限公司
嘉圆公司	指	江西嘉圆房地产开发有限责任公司
嘉恒公司	指	江西省嘉恒实业有限公司
嘉浔公司	指	江西嘉浔置业有限公司
樟吉高速改扩建项目	指	昌泰公司所辖樟树至吉安高速公路改扩建工程提升改造工程项目
国盛金控	指	国盛金融控股集团股份有限公司，深市代码：002670
湘邮科技	指	湖南湘邮科技股份有限公司，沪市代码：600476
信达地产	指	信达地产股份有限公司，沪市代码：600657
江西核电	指	江西核电有限公司
高速传媒	指	江西高速传媒有限公司
恒邦保险	指	恒邦财产保险股份有限公司
畅行公司	指	江西畅行高速公路服务区开发经营有限公司
财务公司	指	江西省交通投资集团财务有限公司
元、万元、亿元	指	如无特别说明，指人民币元、万元、亿元

第二节 公司简介和主要财务指标

一、公司信息

公司的中文名称	江西赣粤高速公路股份有限公司
公司的中文简称	赣粤高速
公司的外文名称	Jiangxi Ganyue Expressway CO., LTD.
公司的外文名称缩写	Ganyue Expressway
公司的法定代表人	韩峰

二、联系人和联系方式

	董事会秘书	证券事务代表
姓名	付艳	易瑛
联系地址	江西省南昌市西湖区朝阳洲中路367号赣粤大厦	江西省南昌市西湖区朝阳洲中路367号赣粤大厦
电话	0791-86504269	0791-86527021
传真	0791-86527021	0791-86527021
电子信箱	fuyan@600269.cn	ir@600269.cn

三、基本情况简介

公司注册地址	江西省南昌市高新技术开发区火炬大街199号赣能大厦
公司注册地址的历史变更情况	1998年3月31日，公司首次工商登记的注册地址为“江西省南昌市北京西路69号省政府大院西二路12号”；经公司2002年年度股东大会审议通过，公司注册地址变更为“南昌市洪城路508号”；经公司2004年第一次临时股东大会审议通过，公司注册地址变更为“南昌市高新区火炬大街998号高新大厦”；经公司2005年年度股东大会审议通过，公司注册地址变更为“南昌市高新技术开发区火炬大街199号赣能大厦”。
公司办公地址	江西省南昌市西湖区朝阳洲中路367号赣粤大厦
公司办公地址的邮政编码	330025
公司网址	Https://www.600269.cn
电子信箱	gygs@600269.cn

四、信息披露及备置地点

公司披露年度报告的媒体名称及网址	《中国证券报》， https://www.cs.com.cn 《上海证券报》， https://www.cnstock.com 《证券时报》， https://www.stcn.com
公司披露年度报告的证券交易所网址	Http://www.sse.com.cn
公司年度报告备置地点	董事会办公室

五、公司股票简况

公司股票简况				
股票种类	股票上市交易所	股票简称	股票代码	变更前股票简称
A股	上海证券交易所	赣粤高速	600269	-

六、其他相关资料

公司聘请的会计师事务所（境内）	名称	大信会计师事务所（特殊普通合伙）
	办公地址	北京市海淀区知春路1号学院国际大厦

签字会计师姓名	涂卫兵、万强
---------	--------

七、近三年主要会计数据和财务指标

(一) 主要会计数据

单位：元 币种：人民币

主要会计数据	2023年	2022年	本期比上年同期 增减(%)	2021年
营业收入	7,492,169,293.93	6,758,397,140.68	10.86	6,429,549,627.37
归属于上市公司股东的净利润	1,177,302,687.97	695,973,133.38	69.16	892,110,483.76
归属于上市公司股东的扣除非经常性损益的净利润	1,029,244,969.51	736,976,011.44	39.66	1,033,407,951.05
经营活动产生的现金流量净额	2,469,200,420.47	2,575,132,841.17	-4.11	3,381,184,029.48
	2023年末	2022年末	本期末比上年同 期末增减(%)	2021年末
归属于上市公司股东的净资产	17,659,653,075.00	16,830,407,691.97	4.93	16,289,479,358.32
总资产	35,869,271,739.91	34,614,676,647.01	3.62	35,063,364,506.58

(二) 主要财务指标

主要财务指标	2023年	2022年	本期比上年同期增减(%)	2021年
基本每股收益(元/股)	0.50	0.30	66.67	0.38
稀释每股收益(元/股)	0.50	0.30	66.67	0.38
扣除非经常性损益后的基本每股收益(元/股)	0.44	0.32	37.50	0.44
加权平均净资产收益率(%)	6.83	4.21	增加 2.62 个百分点	5.57
扣除非经常性损益后的加权平均净资产收益率(%)	5.97	4.45	增加 1.52 个百分点	6.45

报告期末公司前三年主要会计数据和财务指标的说明

适用 不适用

八、境内外会计准则下会计数据差异

(一) 同时按照国际会计准则与按中国会计准则披露的财务报告中净利润和归属于上市公司股东的净资产差异情况

适用 不适用

(二) 同时按照境外会计准则与按中国会计准则披露的财务报告中净利润和归属于上市公司股东的净资产差异情况

适用 不适用

(三) 境内外会计准则差异的说明：

适用 不适用

九、2023 年分季度主要财务数据

单位：元 币种：人民币

	第一季度 (1-3 月份)	第二季度 (4-6 月份)	第三季度 (7-9 月份)	第四季度 (10-12 月份)
营业收入	1,555,995,831.31	1,915,156,457.77	1,752,121,778.15	2,268,895,226.70
归属于上市公司股东的净利润	423,144,746.54	308,891,818.82	352,260,323.67	93,005,798.94
归属于上市公司股东的扣除非经常性损益后的净利润	312,926,357.85	283,445,317.40	295,787,776.44	137,085,517.82
经营活动产生的现金流量净额	607,852,344.68	460,988,255.87	510,274,469.05	890,085,350.87

季度数据与已披露定期报告数据差异说明

□适用 √不适用

十、非经常性损益项目和金额

√适用 □不适用

单位：元 币种：人民币

非经常性损益项目	2023 年金额	附注(如适用)	2022 年金额	2021 年金额
非流动性资产处置损益，包括已计提资产减值准备的冲销部分	-102,094,029.53	七(73) 七(74) 七(75)	-11,605,255.10	-8,393,363.64
计入当期损益的政府补助，但与公司正常经营业务密切相关、符合国家政策规定、按照确定的标准享有、对公司损益产生持续影响的政府补助除外	40,100,886.20	七(67) 七(74)	32,696,546.66	170,881,405.47
除同公司正常经营业务相关的有效套期保值业务外，非金融企业持有金融资产和金融负债产生的公允价值变动损益以及处置金融资产和金融负债产生的损益	209,358,224.37	七(68) 七(70)	-133,040,340.36	-319,819,621.02
计入当期损益的对非金融企业收取的资金占用费	1,556,163.00	七(66)	37,703,915.26	-45,049,161.89
委托他人投资或管理资产的损益	43,700,975.92	七(68)	29,496,666.66	
除上述各项之外的其他营业外收入和支出	-16,833,119.25	七(74) 七(75)	-8,384,794.72	-2,555,252.21
其他符合非经常性损益定义的损益项目	174,206.86	七(67)		
减：所得税影响额	49,732,437.72		-14,803,038.71	-28,232,829.60
少数股东权益影响额(税后)	-21,826,848.61		2,672,655.17	-35,405,696.40
合计	148,057,718.46		-41,002,878.06	-141,297,467.29

注：其他符合非经常性损益定义的损益项目为增值税进项加计抵减及企业收到的代扣代缴个人所得税手续费返还。

对公司将《公开发行证券的公司信息披露解释性公告第 1 号—非经常性损益》未列举的项目认定为的非经常性损益项目且金额重大的，以及将《公开发行证券的公司信息披露解释性公告第 1 号

—非经常性损益》中列举的非经常性损益项目界定为经常性损益的项目，应说明原因。

适用 不适用

十一、 采用公允价值计量的项目

适用 不适用

单位：元 币种：人民币

项目名称	期初余额	期末余额	当期变动	对当期利润的影响金额
湘邮科技	85,445,360.00	83,898,080.00	-1,547,280.00	1,498,325.92
国盛金控	634,133,372.73	760,307,453.96	126,174,081.23	130,050,738.92
信达地产	518,689,998.14	362,275,699.09	-156,414,299.05	4,036,498.04
南昌盛嘉企业管理中心(有限合伙)股权投资	22,974,233.06	23,006,103.53	31,870.47	1,075,440.35
新余挚信投资管理中心(有限合伙)	7,405,012.26	6,844,647.65	-560,364.61	48,650.18
宁波清科嘉豪和嘉投资管理合伙企业(有限合伙)	73,154,232.96	75,488,892.64	2,334,659.68	4,119,718.34
苇禾国际商业保理有限公司	10,404,606.10	10,448,039.67	43,433.57	744,259.09
北京清科和嘉二期投资管理合伙企业(有限合伙)	52,665,654.78	55,439,932.71	2,774,277.93	3,306,468.41
深圳市华美兴泰科技股份有限公司	11,622,280.04	32,616,590.05	20,994,310.01	15,925,940.86
标准化债券投资		203,059,859.19	203,059,859.19	859,986.25
敦方川杨5号私募证券投资基金		28,128,611.46	28,128,611.46	56,476.26
其他新股	231,893.80	209,425.00	-22,468.80	59,375.57
合计	1,416,726,643.87	1,641,723,334.95	224,996,691.08	161,781,878.19

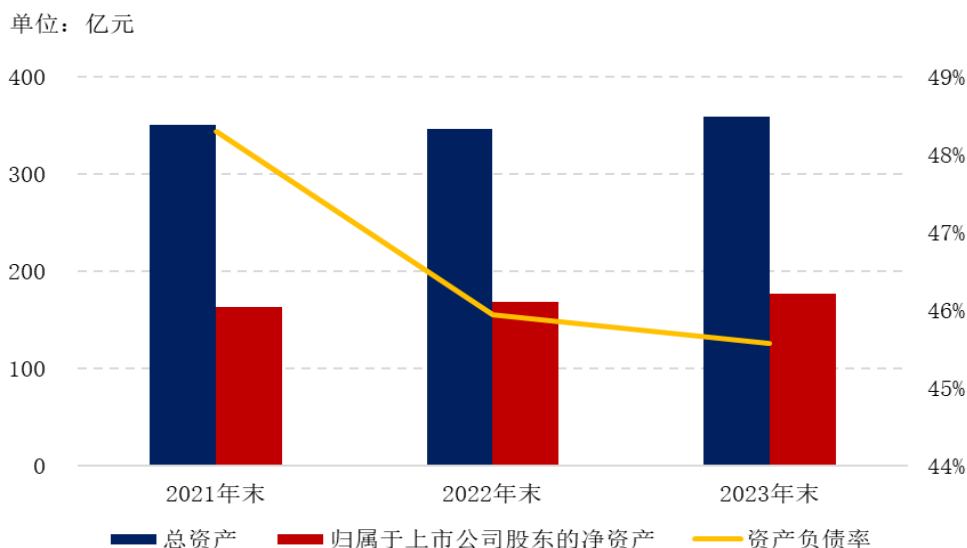
十二、 其他

适用 不适用

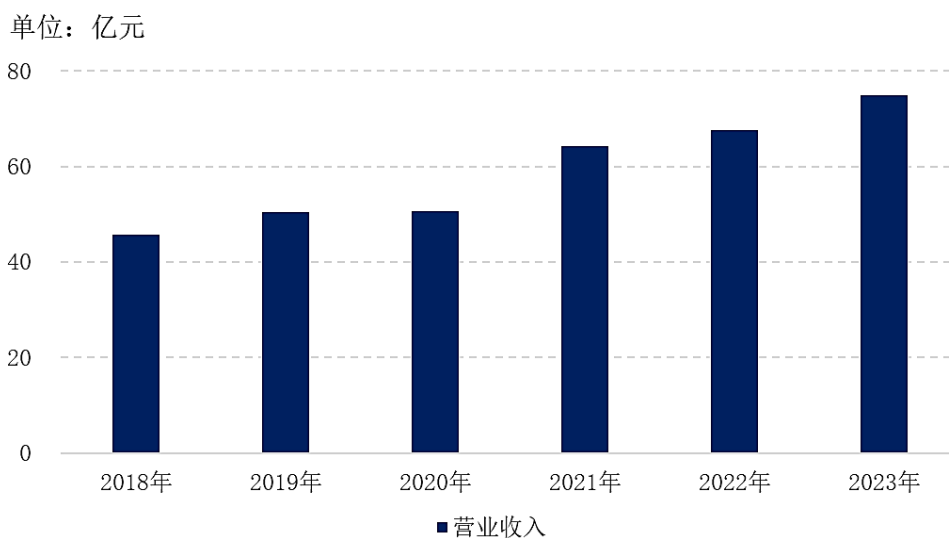
第三节 管理层讨论与分析

一、经营情况讨论与分析

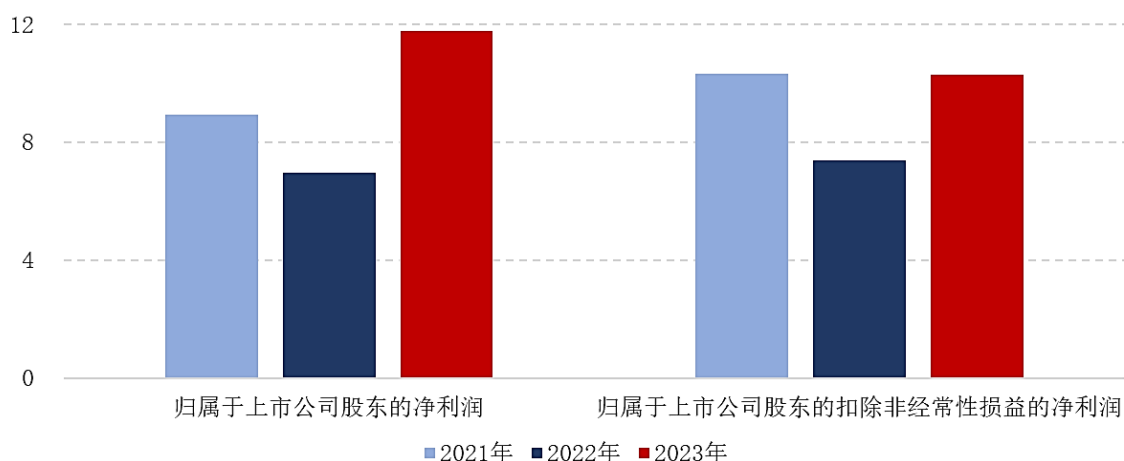
2023 年是全面贯彻党的二十大精神开局之年。公司坚持稳中求进工作总基调，坚持依法合规与改革创新并重、价值创造与价值实现兼顾，总体呈现“稳中有进、进中向好”的发展态势。截至报告期末，公司总资产为 358.69 亿元，归属于上市公司股东的净资产为 176.60 亿元；资产负债率为 45.57%，较上期末下降 0.37 个百分点。



报告期内，公司实现营业收入为 74.92 亿元，创历史最高水平，同比增长 10.86%，连续 6 年保持正增长；实现归属于上市公司股东的净利润 11.77 亿元，同比增长 69.16%；实现归属于上市公司股东的扣除非经常性损益的净利润 10.29 亿元，同比增长 39.66%；每股收益为 0.50 元，同比增长 66.67%；加权平均净资产收益率为 6.83%，同比增加 2.62 个百分点。



单位：亿元



（一）主业收入回升向好

公司紧抓交通运输行业复苏机遇，全力促增收、降成本。一是密切关注路域环境整治情况，切实堵塞运营管理漏洞。二是加大收费营销力度，积极引车上路。三是深化高速公路运营预算审核控制，加强费效管理和成本控制。四是细化通行服务收入数据分析，横纵向对比公司所辖各路段车流量、通行服务收入数据情况，推动运营管理精准化。报告期内，公司实现通行服务收入 35.06 亿元，同比增长 4.29%；高速公路运营业务的毛利率为 51.28%，较上年增加 1.98 个百分点。

（二）产业经营进中更优

1. 智慧交通

方兴公司深耕智慧交通领域。一方面，科技研发和应用取得新突破，形成云收费系统、隧道交通全息感知系统、智慧工地管控系统等数智产品。其中，“物联网智能车道控制器”等 2 项科研成果获评国内领先水平，高速公路隧道巡检机器人入选江西省首台（套）重大技术装备推广应用指导目录，智慧收费系列产品在省内外多个收费站推广应用或试点应用，激光式车型识别系统在孟加拉国首条高架快速路成功运行，智慧隧道鸿蒙控制终端实现全国首批商用落地。

另一方面，市场开拓和经营打开新局面，深挖省外销售市场资源，行业优势产品如桥架式管养机器人等作为省外销售的主打产品，实现了四川、河南两省业务开发零的突破。报告期内，方兴公司实现净利润 8,084.48 万元。

2. 实业投资

实业发展公司聚焦油品销售主赛道，一方面，通过推出针对性增值服务、开展差异化定价等方式，积极寻求降本增效路径。另一方面，扎实推进线下网点拓展，跟进、协调拟建和在建加油站项目的投资、建设工作，九江浔南加油站现已全面竣工，并具备投营条件。报告期内，实业发展公司实现净利润 13,960.28 万元。

嘉园公司和嘉浔公司积极顺应地产行业定位变化，主动调整战略方向和经营思路。聚焦存量房营销，及时调整各在售项目对外销售策略和相应配套措施，加快推进存量房产去化。报告期内，九江“悦湖居”项目启动交付工作，确认营业收入 7.87 亿元，实现净利润 4,120.31 万元；滨江项目主体结构顺利封顶。

嘉恒公司深耕园林绿化和养护施工，做强做优景观绿化工程、市政工程等业务的同时，积极开拓科技环保领域，以天然气为动力燃料的环保型沥青搅拌站正式建成投产。报告期内，嘉恒公司实现净利润 417.78 万元。

3. 金融投资

嘉融公司紧扣金融行业特点和市场实际，主动调整总体投资结构，重点关注智慧交通、能源产业等路衍产业链和高新科技等蓝海领域新机遇，在积极研判项目可行性、严格管控投资风险的基础上，稳健开展权益类投资，并扎实推进存量投资项目。报告期内，嘉融公司实现净利润 7,990.92 万元。

（三）项目建设有序推进

公司牢固树立“抓项目就是抓发展”理念，高质高效推进项目建设。报告期内，樟吉高速改扩建项目在全国首创集约化的“厂外无厂”综合场站布局，在江西省内首次因地制宜地采用立体改扩建模式，入选交通运输部科技示范工程；昌樟高速改扩建二期项目强化进度管控，被列为全省装配式桥梁工业化绿色建造试点、省交通运输厅科技示范项目；昌九高速改扩建项目顺利完成竣工验收。

（四）融资成本屡创新低

报告期内，公司抢抓货币政策持续宽松的有利时机，累计发行 6 期共 62 亿元超短期融资券，发行利率屡创新低，多只债券创全国或地方国企同期限利率最低。同时，为保障项目建设需要，最大限度提供低成本资金，公司主动对接金融机构，适时调整贷款策略。

二、报告期内公司所处行业情况

根据中国上市公司协会《上市公司行业统计分类指引》，公司属于道路运输业（G54）。报告期内，公司所属行业未发生变化。

（一）行业运行情况

2023 年，全国交通运输经济持续稳定恢复。一是货运量实现较快增长。2023 年度，完成营业性货运量 547.5 亿吨，同比增长 8.1%，其中公路 403.4 亿吨，同比增长 8.7%。二是人员流动大幅增加。2023 年度，完成跨区域人员流动量 612.5 亿人次，同比增长 30.9%。其中公路人员流动量 565.2 亿人次，同比增长 26.3%。三是交通固定资产投资规模保持高位。2023 年度，完成交通固定资产投资 3.9 万亿元，其中新建改扩建高速公路 7,000 公里。

（二）行业政策情况

交通运输部等四部门联合印发的《关于进一步提升鲜活农产品运输“绿色通道”政策服务水平的通知》，进一步细化明确了“鲜活”“深加工”“整车合法”等认定标准、查验标准，并在通行服务保障、配套政策落实、查验方式优化等方面提出了新要求。

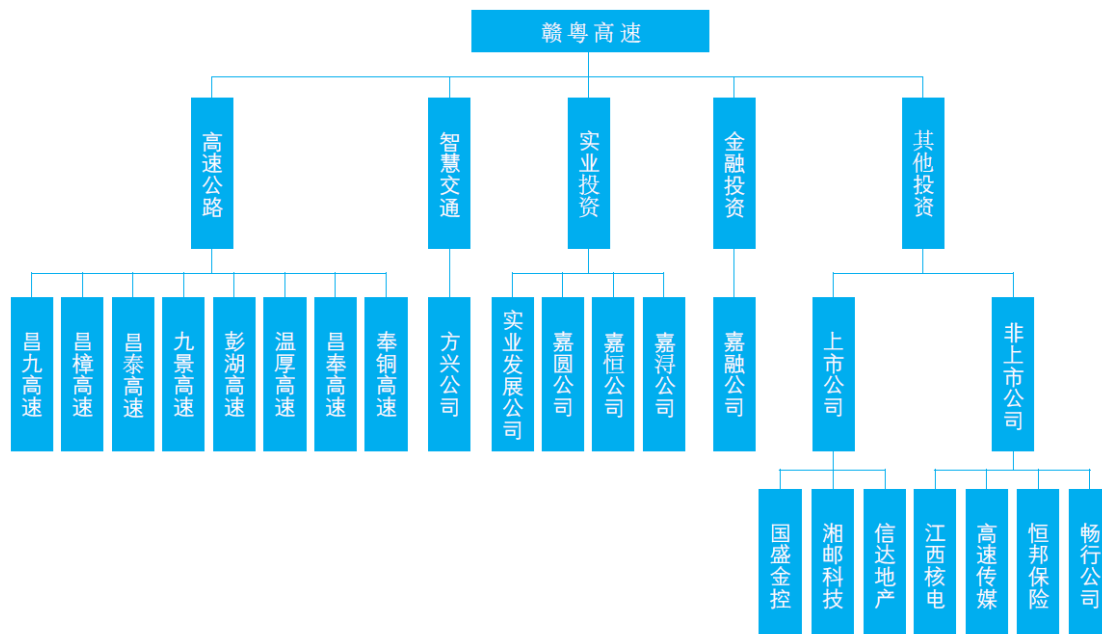
交通运输部等五部门联合印发的《加快建设交通强国五年行动计划（2023-2027 年）》指出，到 2027 年，新增国家高速公路约 1.1 万公里，“71118”国家高速公路网主线总体贯通，国家高速公路里程达到约 13 万公里；要加强交通战略科技力量、科技基础能力建设，加快推进智慧交通建设，加大关键核心技术攻坚力度，推广使用先进交通装备，打造与交通强国建设相适应的标准体系，有力提高科技成果转化和产业化水平。

交通运输部印发的《关于推进公路数字化转型加快智慧公路建设发展的意见》指出，到 2035 年，要全面实现公路数字化转型，建成安全、便捷、高效、绿色、经济的实体公路和数字孪生公路两个体系；公路建设、管理、养护、运行、服务数字化技术深度应用，提升质量和效率、降低运行成本；助力公路交通与经济运行及产业链供应链深度融合。

江西省交通运输厅印发的《交通运输服务打造“三大高地”实施“五大战略”行动方案》指出，要加快建成沪昆、大广、樟吉等高速公路繁忙路段扩容工程，全面形成京港澳、沪昆“大十字”八车道高速公路主通道；到“十四五”末，全省高速公路通车里程达到 7,000 公里以上，八车道高速公路通车里程突破 800 公里。

三、报告期内公司从事的业务情况

目前，公司主营业务包括高速公路运营、智慧交通、实业投资和金融投资，拥有昌泰公司、昌铜公司、方兴公司、实业发展公司、嘉融公司、嘉圆公司、嘉恒公司、嘉浔公司等 8 家子公司，参股国盛金控、湘邮科技、信达地产 3 家上市公司以及江西核电、高速传媒、恒邦保险和畅行公司 4 家非上市公司。



（一）高速公路运营

公司下辖昌九高速、昌樟高速、昌泰高速、九景高速、温厚高速、彭湖高速、昌奉高速、奉铜高速 8 条高速公路，均为经营性高速公路，主线里程近 800 公里。其中，昌九高速、昌樟高速已完成“四改八”扩容建设，均顺利获批重新核定收费年限；樟吉高速改扩建项目、昌樟高速改扩建二期项目正在建设中。

（二）智慧交通

智慧交通板块以子公司方兴公司为平台，主要聚焦智慧交通、信息化系统集成、机电养护等领域，积极探索 BIM、大数据、人工智能、5G、北斗、VR 等新技术在高速公路建设、运营、养护全生命周期中的应用，助力完善绿色高效的现代智慧交通体系。

（三）实业投资

成品油销售业务以子公司实业发展公司为平台，现拥有 12 对服务区加油站。房地产业务以子公司嘉圆公司、嘉浔公司为平台，目前主要项目为南昌“悦山居”项目、滨江项目和九江“悦湖居”项目。

（四）金融投资

金融投资板块以子公司嘉融公司为平台，在稳健投资固定收益类项目的同时，聚焦高成长性行业领域，有针对性地拓展权益类项目投资，持续强化短中周期兼顾的立体投资能力。

四、报告期内核心竞争力分析

√适用 □不适用

（一）优质的核心路产

公司的核心路产均处于国家路网承接南北、贯通中西的中间位置和江西省高速公路网的主骨架上，拥有多条连通省会南昌与省内主要城市的重要区域通道，且多分布于省内经济较发达地区和旅游热点地区，地理位置优越，运输需求旺盛，资产质量优良。

（二）高效的融资平台

公司多年来主体信用评级始终保持“AAA”且展望为“稳定”，资产负债率常年处于合理水平，存续期债务始终按时全额兑付兑息，信用状况良好。

（三）突出的资源优势

在高速公路投资开发过程中，公司积累了丰富的路域资源，同时凝聚了一批综合素质高、创新能力强的高层管理团队，一批执行力强、认同企业文化的中层管理团队和一大批技术精、业务专的核心骨干。

（四）良好的政企关系

公司控股股东省交通投资集团作为江西省主要的高速公路投资和管理主体，具有较好的政企

沟通能力、行业协调能力和资源整合能力。公司作为省属唯一一家公路类国有控股上市公司，始终与地方政府保持良好的沟通。

五、报告期内主要经营情况

详见本节“一、经营情况讨论与分析”部分。

(一) 主营业务分析

1. 利润表及现金流量表相关科目变动分析表

单位：元 币种：人民币

科目	本期数	上年同期数	变动比例 (%)
营业收入	7,492,169,293.93	6,758,397,140.68	10.86
营业成本	5,096,617,586.53	4,592,158,993.55	10.99
销售费用	89,831,509.73	76,447,537.75	17.51
管理费用	296,239,602.17	277,351,014.62	6.81
财务费用	394,006,034.67	471,090,452.60	-16.36
研发费用	62,402,328.43	73,358,013.56	-14.93
经营活动产生的现金流量净额	2,469,200,420.47	2,575,132,841.17	-4.11
投资活动产生的现金流量净额	-2,081,481,419.76	-1,073,393,925.51	-93.92
筹资活动产生的现金流量净额	222,564,648.87	-2,589,029,686.92	108.60

投资活动产生的现金流量净额变动原因说明：主要系本期高速公路项目投资增加所致。

筹资活动产生的现金流量净额变动原因说明：主要系本期有息负债规模增加所致。

本期公司业务类型、利润构成或利润来源发生重大变动的详细说明

适用 不适用

2. 收入和成本分析

适用 不适用

(1). 主营业务分行业、分产品、分地区、分销售模式情况

单位：元 币种：人民币

主营业务分行业情况						
分行业	营业收入	营业成本	毛利率 (%)	营业收入比上年增减 (%)	营业成本比上年增减 (%)	毛利率比上年增减 (%)
高速公路运营业务	3,506,050,735.43	1,708,099,438.31	51.28	4.29	0.22	增加 1.98 个百分点
智慧交通业务	1,352,820,822.49	1,137,494,468.57	15.92	13.06	17.41	减少 3.11 个百分点
成品油销售业务	1,624,756,686.35	1,386,482,813.84	14.67	-0.79	-0.73	减少 0.05 个百分点
房地产销售业务	835,184,399.86	695,864,801.07	16.68	79.98	71.33	增加 4.21 个百分点
其他业务	173,356,649.80	168,676,064.74	2.70	76.41	45.23	增加 20.89 个百分点
主营业务分产品情况						
分产品	营业收入	营业成本	毛利率 (%)	营业收入比上年增减 (%)	营业成本比上年增减 (%)	毛利率比上年增减 (%)
昌九高速公路	1,162,659,578.77	362,947,125.81	68.78	8.92	-16.15	增加 9.33 个百分点
昌樟高速公路	605,908,290.90	336,214,295.75	44.51	1.15	11.33	减少 5.07 个百分点
九景高速公路	613,946,191.72	281,772,823.66	54.10	11.58	6.83	增加 2.04 个百分点
温厚高速公路	98,665,098.60	116,241,321.65	-17.81	-0.17	11.24	减少 12.08 个百分点
彭湖高速公路	104,302,728.82	134,517,995.01	-28.97	-18.13	6.84	减少 30.14 个百分点
昌铜高速公路	217,245,306.17	270,008,721.84	-24.29	24.32	-1.96	增加 33.31 个百分点
昌泰高速公路	703,323,540.45	206,397,154.60	70.65	-5.50	3.20	减少 2.48 个百分点

主营业务分行业、分产品、分地区、分销售模式情况的说明

本公司主要为来自全国各地通行本公司所属路段的各类车辆提供服务，主要客户为社会公众消费者；本期公司提供服务或劳务未发生重大变化或调整。

本期公司实现营业收入 74.92 亿元，主要来源于高速公路运营业务、智慧交通业务及成品油销售业务。

①本期实现通行服务收入 35.06 亿元，同比增长 4.29%，主要系本期国民经济回升向好，公司所辖路段车流量稳步增长所致。

②本期实现智慧交通业务收入 13.53 亿元，同比增长 13.06%，主要系本期子公司方兴公司业务规模较同期增长所致。

③本期实现成品油销售收入 16.25 亿元，同比下降 0.79%，主要系本期子公司实业发展公司柴油销量下降所致。

(2). 产销量情况分析表

适用 不适用

(3). 重大采购合同、重大销售合同的履行情况

适用 不适用

(4). 成本分析表

单位：元

分行业情况							
分行业	成本构成项目	本期金额	本期占总成本比例 (%)	上年同期金额	上年同期占总成本比例 (%)	本期金额较上年同期变动比例 (%)	情况说明
高速公路运营业务	养护成本	253,496,583.19	4.98	196,862,464.29	4.29	28.77	
高速公路运营业务	折旧摊销	990,087,741.43	19.43	1,069,406,303.79	23.29	-7.42	
高速公路运营业务	其他	464,515,113.69	9.11	438,110,068.92	9.54	6.03	
智慧交通业务	智慧交通成本	1,137,494,468.57	22.32	968,839,887.26	21.10	17.41	
成品油销售业务	成品油销售成本	1,386,482,813.84	27.20	1,396,632,558.39	30.41	-0.73	
房地产销售业务	房地产销售成本	695,864,801.07	13.65	406,161,289.44	8.84	71.33	主要系本期子公司嘉浔公司实现房产销售收入增加所致。
服务、物业等业务	其他	168,676,064.74	3.31	116,146,421.46	2.53	45.23	主要系本期其他业务收入增加所致。

(5). 报告期主要子公司股权变动导致合并范围变化

适用 不适用

(6). 公司报告期内业务、产品或服务发生重大变化或调整有关情况

适用 不适用

(7). 主要销售客户及主要供应商情况

A. 公司主要销售客户情况

适用 不适用

报告期内向单个客户的销售比例超过总额的 50%、前 5 名客户中存在新增客户的或严重依赖于少数客户的情形

适用 不适用

B. 公司主要供应商情况

适用 不适用

报告期内向单个供应商的采购比例超过总额的 50%、前 5 名供应商中存在新增供应商的或严重依赖于少数供应商的情形

适用 不适用

3. 费用

适用 不适用

4. 研发投入

(1). 研发投入情况表

适用 不适用

单位：元

本期费用化研发投入	62,402,328.43
本期资本化研发投入	
研发投入合计	62,402,328.43
研发投入总额占营业收入比例 (%)	0.83
研发投入资本化的比重 (%)	

(2). 研发人员情况表

适用 不适用

公司研发人员的数量	175
研发人员数量占公司总人数的比例 (%)	6.42
研发人员学历结构	
学历结构类别	学历结构人数
博士研究生	2
硕士研究生	14
本科	100
专科	59
高中及以下	0
研发人员年龄结构	
年龄结构类别	年龄结构人数
30 岁以下 (不含 30 岁)	33
30-40 岁 (含 30 岁, 不含 40 岁)	92
40-50 岁 (含 40 岁, 不含 50 岁)	39
50-60 岁 (含 50 岁, 不含 60 岁)	11
60 岁及以上	0

(3). 情况说明

适用 不适用

(4). 研发人员构成发生重大变化的原因及对公司未来发展的影响

适用 不适用

5. 现金流

适用 不适用

单位：元

项目名称	2023 年	2022 年	同比增幅 (%)	原因分析
收到的税费返还	939,514.85	52,754,742.43	-98.22	主要系上年同期子公司嘉浔公司收到增值税留抵税额所致。
收到其他与经营活动有关的现金	59,018,896.74	416,415,263.27	-85.83	主要系上年同期子公司昌泰公司收到补偿款所致。
支付其他与经营活动有关的现金	251,651,984.15	190,655,178.21	31.99	主要系本期支付的往来款项增加所致。
收回投资收到的现金	624,230,026.28	1,447,469,436.14	-56.87	主要系本期子公司嘉融公司收回投资款减少所致。
处置固定资产、无形资产和其他长期资产收回的现金净额	15,440,834.31	2,302,469.21	570.62	主要系本期收到的固定资产处置款增加所致。
收到其他与投资活动有关的现金	21,956,163.00	169,446,489.00	-87.04	主要系上年同期收到项目代建款所致。
购建固定资产、无形资产和其他长期资产支付的现金	2,306,526,227.12	1,050,842,429.35	119.49	主要系本期支付的高速公路改扩建项目投资款增加所致。
投资支付的现金	443,951,765.71	1,675,148,490.27	-73.50	主要系本期子公司嘉融公司支付的投资款减少所致。
支付其他与投资活动有关的现金	31,500,000.00		不适用	主要系本期支付项目代建款所致。
吸收投资收到的现金		10,940,000.00	-100.00	主要系上年同期孙公司收到少数股东投资款所致。
取得借款收到的现金	2,625,143,862.00	410,000,000.00	540.28	主要系本期取得的流动资金贷款增加所致。
发行债券收到的现金	6,200,000,000.00	2,000,000,000.00	210.00	主要系本期发行超短期融资券增加所致。
偿还债务支付的现金	7,768,135,789.65	4,167,220,000.00	86.41	主要系本期兑付超短期融资券增加所致。

(二) 非主营业务导致利润重大变化的说明

适用 不适用

报告期内，公司持有交易性金融资产产生的公允价值变动损益 19,158.31 万元。

(三) 资产、负债情况分析

适用 不适用

1. 资产及负债状况

单位：元

项目名称	本期期末数	本期期末数占总资产的比例 (%)	上期期末数	上期期末数占总资产的比例 (%)	本期期末金额较上期期末变动比例 (%)	情况说明
货币资金	2,305,010,853.20	6.43	1,692,978,709.34	4.89	36.15	主要系本期银行存款增加所致。
交易性金融资产	1,075,603,429.61	3.00	719,810,626.53	2.08	49.43	主要系本期公司持有的交易性金融资产公允价值变动所致。
应收款项融资			21,000,000.00	0.06	-100.00	主要系本期子公司方兴公司收到应收票据贴现资金所致。
其他应收款	114,876,819.13	0.32	54,448,014.40	0.16	110.98	主要系本期应收往来款增加所致。
一年内到期的非流动资产			1,255,511,701.35	3.63	-100.00	主要系本期将于一年内到期的债权投资减少所致。
其他流动资产	1,307,732,700.13	3.65	381,378,642.57	1.10	242.90	主要系本期持有的短期投资增加所致。
其他权益工具投资	362,275,699.09	1.01	518,689,998.14	1.50	-30.16	主要系本期公司持有的其他权益工具投资公允价值变动所致。
在建工程	2,463,678,088.62	6.87	845,465,265.52	2.44	191.40	主要系本期高速公路改扩建项目投资增加所致。
其他非流动资产	773,279,466.98	2.16	170,685,380.55	0.49	353.04	主要系本期高速公路改扩建项目预付工程款增加所致。
短期借款	1,501,107,638.88	4.18	10,011,305.54	0.03	14,894.12	主要系本期新增流动资金贷款所致。
应付票据	39,484,576.76	0.11	29,003,944.85	0.08	36.14	主要系本期子公司方兴公司采用应付票据结算增加所致。
合同负债	559,127,621.79	1.56	1,145,463,977.15	3.31	-51.19	主要系本期部分合同负债转为营业收入所致。
其他流动负债	2,251,344,655.43	6.28	99,422,472.55	0.29	2,164.42	主要系本期发行超短期融资券增加所致。
长期借款	1,211,836,317.20	3.38	381,500,000.00	1.10	217.65	主要系本期项目贷款增加所致。
应付债券	499,583,922.99	1.39	3,993,174,399.25	11.54	-87.49	主要系本期“14 赣粤 02”“21 赣粤 MTN001”及“21 赣粤 MTN002”将于一年内到期重分类所致。
预计负债	38,009,446.45	0.11	21,068,140.18	0.06	80.41	主要系本期子公司方兴公司计提工程质保费增加及预提补偿款所致。
递延所得税负债	123,355,320.96	0.34	85,948,982.21	0.25	43.52	主要系本期交易性金融资产公允价值变动所致。
其他综合收益	-2,694,516.03	-0.01	115,882,138.58	0.33	-102.33	主要系本期其他权益工具投资公允价值变动所致。

专项储备	5,231,956.69	0.01			不适用	主要系本期计提的安全生产费尚余部分未使用所致。
------	--------------	------	--	--	-----	-------------------------

2. 境外资产情况

适用 不适用

3. 截至报告期末主要资产受限情况

适用 不适用

1. 本公司于 2022 年 3 月与中国农业银行股份有限公司南昌西湖支行签订总金额为人民币 12 亿元的经营性固定资产贷款借款合同，借款用途为置换南昌至九江高速公路改扩建工程自有资金超出资本金部分，借款期限 15 年。借款利率为 5 年期以上贷款市场报价利率（LPR）下浮一定基点，并按周期浮动。本公司以昌九高速通行费 15%收费权为项目贷款提供质押担保。截至 2023 年 12 月 31 日，累计借款 8.70 亿元，累计偿还 0.30 亿元，借款余额 8.40 亿元。

2. 本公司于 2022 年 6 月与中国民生银行股份有限公司南昌分行签订总金额为人民币 8 亿元的经营性固定资产贷款借款合同，借款用途为置换南昌至九江高速公路改扩建工程自有资金超出资本金部分，借款期限 15 年。借款利率为 5 年期以上贷款市场报价利率（LPR）下浮一定基点，并按周期浮动。本公司以昌九高速通行费 10%收费权为项目贷款提供质押担保。截至 2023 年 12 月 31 日，累计借款 2.80 亿元，累计偿还 0.15 亿元，借款余额 2.65 亿元。

3. 本公司子公司昌泰公司于 2023 年 3 月与国家开发银行江西省分行、中国农业银行股份有限公司江西省分行、中国银行股份有限公司江西省分行、招商银行股份有限公司南昌分行、中国工商银行股份有限公司江西省分行、财务公司、兴业银行股份有限公司南昌分行签署了总金额为人民币 97 亿元的《樟树至吉安高速公路改扩建工程项目（长江大保护及绿色发展-2）人民币资金银团贷款合同》，借款用途为建设樟树至吉安高速公路改扩建工程项目，借款期限为 29 年，借款利率为 5 年期以上贷款市场报价利率（LPR）下浮一定基点，并按周期浮动。昌泰公司以其依法可以出质的樟树至吉安高速公路的收费权及其项下全部收益和权益提供质押担保。截至 2023 年 12 月 31 日，累计借款 0.50 亿元，借款余额 0.50 亿元。

4. 本公司子公司嘉圆公司于 2023 年 1 月与中国银行股份有限公司南昌分行签订总金额为人民币 2 亿元的固定资产借款合同（开发贷款授信合同），借款用途为“嘉圆滨江综合地产”项目建设，借款期限 36 个月。借款利率为 1 年期贷款市场报价利率（LPR）下浮一定基点，并按周期浮动。嘉圆公司以滨江地块使用权为项目开发贷款提供抵押担保。截至 2023 年 12 月 31 日，累计借款 0.95 亿元，累计偿还 0.07 亿元，借款余额 0.88 亿元。

4. 其他说明

适用 不适用

(四) 行业经营性信息分析

适用 不适用

随着经济社会全面恢复常态化运行，居民出行需求快速释放，2023 年同行业上市公司的经营业绩总体保持恢复向好。截至 2023 年 9 月 30 日，高速公路行业上市公司主要财务指标见下表。

单位：亿元

序号	证券简称	营业总收入			归属于母公司股东的净利润			2023 年 1-9 月	
		2023 年 1-9 月	2022 年	2021 年	2023 年 1-9 月	2022 年	2021 年	加权平均 ROE	资产负债率
1	山东高速	154.07	184.86	162.04	25.84	28.55	30.52	7.44%	62.44%
2	宁沪高速	116.09	132.56	137.93	40.37	37.24	41.79	12.14%	49.17%
3	四川成渝	79.92	99.08	90.95	11.19	7.62	18.69	5.56%	71.35%
4	招商公路	65.75	82.97	86.26	43.63	48.61	49.73	7.52%	41.50%

5	现代投资	64.14	163.74	160.99	4.20	4.33	6.24	3.43%	75.69%
6	深高速	63.71	93.73	108.72	15.39	20.14	26.06	7.96%	59.57%
7	赣粤高速	52.23	67.58	64.30	10.84	6.96	8.92	6.26%	44.43%
8	城发环境	48.08	63.56	56.31	8.78	10.56	9.63	12.68%	70.58%
9	皖通高速	43.44	52.06	39.21	13.51	14.45	15.14	10.99%	37.08%
10	中原高速	38.53	74.11	56.07	9.12	1.40	7.43	7.71%	70.14%
11	粤高速 A	36.88	41.69	52.88	13.56	12.77	17.00	14.34%	42.67%
12	东莞控股	34.53	41.04	53.21	7.48	8.29	9.30	7.67%	45.38%
13	福建高速	22.81	26.72	29.77	7.95	8.40	8.29	7.20%	18.69%
14	楚天高速	22.65	29.17	32.64	8.05	7.23	7.40	10.20%	51.58%
15	山西路桥	12.41	16.14	16.62	3.83	4.38	4.06	8.10%	61.54%
16	五洲交通	11.79	16.87	18.31	5.50	5.82	7.02	9.25%	36.43%
17	吉林高速	9.38	14.59	12.72	3.92	3.94	3.18	8.39%	20.67%
18	龙江交通	4.79	4.35	5.37	1.81	1.23	1.68	3.95%	9.05%
19	湖南投资	3.22	4.15	4.29	0.68	0.35	0.52	3.59%	48.67%
20	重庆路桥	0.87	1.21	1.65	1.65	2.03	2.56	3.57%	30.31%

注：1. 根据申银万国行业分类，高速公路行业 A 股上市公司共 20 家；

2. 数据来源：Wind。

（五）投资状况分析

对外股权投资总体分析

适用 不适用

截至 2023 年 12 月 31 日，公司长期股权投资金额为 114,985.13 万元，较期初 111,425.81 万元增加 3,559.32 万元，主要系本期部分联营企业盈利所致。

1. 重大的股权投资

适用 不适用

2. 重大的非股权投资

适用 不适用

（1）公司 2021 年第二次临时股东大会审议通过了《关于控股子公司昌泰公司投资建设所辖高速公路改扩建项目的议案》，同意公司控股子公司昌泰公司投资建设所辖樟树至吉安高速公路改扩建工程提升改造工程项目。根据《江西省交通运输厅关于樟树至吉安高速公路改扩建工程初步设计的批复》（赣交高速字〔2022〕9 号），本次改扩建项目初步设计总概算为 1,211,686.6327 万元。截至 2023 年 12 月 31 日，累计完成资金投入 23.68 亿元。

（2）经公司第七届董事会第二十五次会议、第八届董事会第十次会议分别审议通过，同意公司投资建设南昌至樟树高速公路改扩建二期工程（李庄山大桥至昌西南枢纽段）提升改造工程项目和新增互通项目，项目初步设计总概算为 221,714.2872 万元。截至 2023 年 12 月 31 日，累计完成资金投入 6.97 亿元。

3. 以公允价值计量的金融资产

√适用 □不适用

单位：元 币种：人民币

资产类别	期初数	本期公允价值变动损益	计入权益的累计公允价值变动	本期计提的减值	本期购买金额	本期出售/赎回金额	其他变动	期末数
股票	1,238,500,624.67	157,683,692.26	-156,414,299.05		293,632.86	33,372,992.69		1,206,690,658.05
私募基金	133,224,900.00	10,040,799.61			28,054,261.08	5,417,876.23		165,902,084.46
其他	45,001,119.20	23,858,590.18			201,913,210.86	1,642,327.80		269,130,592.44
合计	1,416,726,643.87	191,583,082.05	-156,414,299.05		230,261,104.80	40,433,196.72		1,641,723,334.95

证券投资情况

√适用 □不适用

单位：元 币种：人民币

证券品种	证券代码	证券简称	最初投资成本	资金来源	期初账面价值	本期公允价值变动损益	计入权益的累计公允价值变动	本期购买金额	本期出售金额	本期投资损益	期末账面价值	会计核算科目
股票	600476	湘邮科技	8,000,000.00	自有资金	85,445,360.00	1,840,720.00			3,388,000.00	157,047.89	83,898,080.00	交易性金融资产
股票	002670	国盛金控	551,763,869.43	自有资金	634,133,372.73	155,814,081.23			29,640,000.00	17,586,904.00	760,307,453.96	交易性金融资产
股票	600657	信达地产	651,456,142.78	自有资金	518,689,998.14		-156,414,299.05			4,036,498.04	362,275,699.09	其他权益工具投资
股票		其他新股		自有资金	231,893.80	28,891.03		293,632.86	344,992.69	45,707.01	209,425.00	交易性金融资产
合计	/	/	1,211,220,012.21	/	1,238,500,624.67	157,683,692.26	-156,414,299.05	293,632.86	33,372,992.69	21,826,156.94	1,206,690,658.05	/

证券投资情况的说明

□适用 √不适用

私募基金投资情况

√适用 □不适用

子公司嘉融公司出资 1,000 万元认购新余挚信投资管理中心（有限合伙）基金份额，认购份额比例为 5.03%，截至 2023 年 12 月 31 日，已累计出资 1,000 万元。

子公司嘉融公司出资 5,000 万元认购宁波清科嘉豪和嘉投资管理合伙企业（有限合伙）基金份额，认购份额比例为 12.82%，截至 2023 年 12 月 31 日，已累计出资 5,000 万元。

子公司嘉融公司出资 5,000 万元认购北京清科和嘉二期投资管理合伙企业（有限合伙）基金份额，认购份额比例为 4.17%，截至 2023 年 12 月 31 日，已累计出资 5,000 万元。

子公司嘉融公司出资 5,000 万元认购敦方川杨 5 号私募证券投资基金份额，认购份额比例为 97.98%，截至 2023 年 12 月 31 日，已累计出资 5,000 万元，其中本报告期出资 5,000 万元。

衍生品投资情况

适用 不适用

4. 报告期内重大资产重组整合的具体进展情况

适用 不适用

(六) 重大资产和股权出售

适用 不适用

(七) 主要控股参股公司分析

√适用 □不适用

单位：万元

控股子公司名称	业务性质	注册资本	资产规模	净资产	净利润
江西昌泰高速公路有限责任公司	项目融资、建设、经营、管理；公路、桥梁和其他交通基础设施的投资、建设、管理、收费、养护管理及公路、桥梁和其他交通基础设施的附属设施的开发、经营；停车场服务，仓储服务（不含危险化学品）；汽车修理与维护；装卸搬运	150,000.00	612,613.60	537,440.17	25,032.28
江西昌铜高速公路有限责任公司	许可项目：公路管理与养护，路基路面养护作业 一般项目：工程管理服务，汽车拖车、求援、清障服务，建筑工程机械与设备租赁，电动汽车充电基础设施运营，普通货物仓储服务（不含危险化学品等需许可审批的项目），非居住房地产租赁	450,000.00	564,103.26	76,667.88	-20,879.25
江西方兴科技股份有限公司	高等级公路通讯、监控、收费系统及其设备、通用零部件的生产、加工、销售及施工，软件应用服务，技术开发、服务、咨询，建筑智能化工程，消防设施工程，电子工程，信息系统集成服务，智能控制系统集成，大数据服务，卫星技术综合应用系统集成，数据处理和存储支持服务，数据处理服务，软件开发，软件销售，人工智能行业应用系统集成服务	12,900.00	235,148.78	73,850.18	8,084.48
江西赣粤实业发展有限公司	许可项目：危险化学品经营，水路普通货物运输，道路货物运输（不含危险货物），餐饮服务 一般项目：企业管理，土地使用权租赁，非居住房地产租赁，供应链管理服务，化工产品销售（不含许可类化工产品），石油制品销售（不含危险化学品），专用化学产品销售（不含危险化学品），润滑油销售，电动汽车充电基础设施运营，集中式快速充电站，机动车充电销售，新能源汽车换电设施销售，蓄电池租赁，太阳能发电技术服务，风力发电技术服务，热力生产和供应，供冷服务，生物质能技术服务，储能技术服务，金属材料销售，建筑材料销售，五金产品批发，电工器材销售，技术玻璃制品销售，日用百货销售，日用品批发，普通货物仓储服务（不含危险化学品等需许可审批的项目），国内货物运输代理	10,000.00	64,704.69	46,638.01	13,960.28
上海嘉融投资管理有限公司	实业投资，投资管理	108,000.00	178,680.70	141,821.71	7,990.92
江西嘉圆房地产开发有限责任公司	许可项目：房地产开发经营，建设工程施工，燃气燃烧器具安装、维修，住宅室内装饰装修，施工专业作业，建筑劳务分包，餐饮服务 一般项目：物业管理，土地使用权租赁，房地产经纪，住房租赁，房地产咨询，非居住房地产租赁，园林绿化工程施工，土石方工程施工，对外承包工程，金属门窗工程施工，家具安装和维修服务，房屋拆迁服务，房地产评估，承接总公司工程建设业务，家用电器安装服务，建筑装饰材料销售，建筑材料销售	80,000.00	98,584.28	78,287.29	-2,758.96
江西省嘉恒实业有限公司	许可项目：餐饮服务，林木种子生产经营，建设工程设计，建设工程施工，公路管理与养护 一般项目：林草种子质量检验，工程和技术研究和试验发展，工程管理服务，城市绿化管理，市政设施管	4,000.00	13,306.14	6,659.90	417.78

	理, 非常规水源利用技术研发, 涂料制造 (不含危险化学品), 涂料销售 (不含危险化学品), 建筑材料生产专用机械制造, 水泥制品销售, 建筑防水卷材产品制造, 建筑防水卷材产品销售, 销售代理, 国内贸易代理, 非金属矿物制品制造, 非金属矿及制品销售, 金属材料制造, 金属材料销售, 交通及公共管理用金属标牌制造, 交通及公共管理用标牌销售				
江西嘉浔置业有限公司	房地产开发; 建筑材料、装潢材料销售; 园林绿化工程; 房地产中介服务; 物业服务; 旅游开发; 度假村住宿服务; 餐饮业服务	800.00	107,617.49	-859.97	4,120.31
联营公司名称	业务性质	注册资本	资产规模	净资产	净利润
江西核电有限公司	核电项目的开发、建设、运营及管理; 生产销售电力及相关产品; 对外贸易经营; 光伏发电项目的开发、建设、运营、管理	119,327.00	492,498.17	117,531.56	4,514.80
江西高速传媒有限公司	许可项目: 广播电视节目制作经营, 第一类增值电信业务, 旅游业务 一般项目: 广告发布 (广播电台、电视台、报刊出版单位), 信息技术咨询服务, 摄像及视频制作服务, 销售代理, 市场营销策划, 会议及展览服务, 咨询策划服务, 组织文化艺术交流活动, 设计、制作、发布、代理国内各类广告业务; 室内装饰设计; 室内装饰施工; 道路照明及景观亮化工程; 环境及园艺技术服务	7,600.00	18,173.33	14,052.72	-739.55
恒邦财产保险股份有限公司	机动车保险; 企业/家庭财产保险及工程保险 (特殊风险除外); 责任保险; 船舶/货运保险; 短期健康/意外伤害保险; 农业保险; 上述业务的再保险业务; 国家法律、法规允许的保险资金运用业务; 经中国保监会批准的其他业务	206,000.00	453,063.96	204,021.68	670.90
江西畅行高速公路服务区开发经营有限公司	许可项目: 省内高速公路服务区投资、建设与经营管理; 物业管理; 物流; 高速公路排障; 高速公路广告策划设计与媒体发布; 餐饮; 百货及预包装食品、散装食品、卷烟及雪茄烟、电子产品、通讯器材、珠宝首饰、家居用品、服饰、纺织用品、五金交电、机电设备、出版物 (凭有效许可证经营) 零售; 汽车用品的批发、零售; 汽车维修; 工艺美术品、花木、药品、保健食品、农产品、粮油、文体用品、化妆品、蔬菜水果销售 (从百货至此项均限下属分公司凭有效许可证经营); 运动场馆经营; 旅游商务咨询; 网上贸易代理; 农业开发; 住宿 一般项目: 集中式快速充电站, 机动车充电销售, 智能输配电及控制设备销售, 新能源汽车废旧动力蓄电池回收 (不含危险废物经营), 输配电及控制设备制造, 新能源汽车换电设施销售, 充电桩销售, 电动汽车充电基础设施运营	25,000.00	167,635.78	77,017.65	4,306.01

(八) 公司控制的结构化主体情况

适用 不适用

六、公司关于公司未来发展的讨论与分析

(一) 行业格局和趋势

适用 不适用

1. 行业形势

党的二十大发出“加快建设交通强国”动员令，为新时代交通运输发展锚定了新坐标、明确了新定位、赋予了新使命。建设安全、便捷、高效、绿色、经济、包容、韧性的可持续交通体系，是支撑和服务经济社会高质量发展、实现“人享其行、物畅其流”美好愿景的重要举措。

2. 行业政策

近年来，随着国民经济的高速发展以及国家财税体制、投融资体制等改革的深入推进，2004年制定并沿用至今的《收费公路管理条例》已经不适应全面深化改革、支撑加快建设交通强国和保障公路可持续发展的需要。目前，交通运输部已经将《公路法》《收费公路管理条例》等有关法律法规的修订工作纳入其“十四五”立法规划。截至本报告披露之日，相关新规仍未出台。

3. 行业趋势

《国家公路网规划（2013-2030年）》指出，高速公路里程增速将持续放缓，高速公路行业将从增量时代进入存量时代。随着我国交通运输领域进入加快建设交通强国、率先实现现代化和高质量发展新阶段，交通运输发展由依靠传统要素驱动向更加注重创新驱动转变。《交通强国建设纲要》提出，要大力发展智慧交通，推动大数据、互联网、人工智能、区块链、超级计算等新技术与交通行业深度融合。同时，交通运输部以及包括江西省在内的全国多个省份相继出台数字交通“十四五”规划，为智慧交通的发展带来新的契机。

(二) 公司发展战略

√适用 □不适用

公司将以转型升级为中心，坚持产业运营和资本运作双轮驱动，以资本运作提升产业运营，以产业运营带动和拓展资本运作，从产业结构、市场结构、资产结构和股权结构四个维度进行调整优化，逐步构建以高速公路运营为基石、以智慧交通为支撑、以投资业务为加速器的多板块布局，致力于成为以“交通+”为核心的多元化资本投资运营领军企业。

其中高速公路业务是公司的基础业务，要稳步发展，提质增效，持续为公司提供利润，成为公司发展的基石。智慧交通是公司未来发展的重点，要增加在关键要素上的投入，重点突破，形成核心竞争力。同时，重点培育和强化资本投资业务领域，逐步提高投资能力，建立完善的投融资管理体系，开展战略性投资和财务性投资，为公司孵化新产业和获取利润。

(三) 经营计划

√适用 □不适用

2024 年公司的工作目标和重点包括：

1. 经营目标：预计实现通行服务收入 35.60 亿元（含税），高速公路经营成本及管理费用（不含折旧及摊销）不高于 9 亿元。

2. 运营管理：一是全面提升运营服务质量。通过完善数据监测、加强智能化收费、绿色养护等方式不断迭代优化运营管理模式，提高服务品质，有效提升公众满意度和行业影响力。二是大力推进重点工程建设。坚决落实项目带动战略，持续提升项目设计和建设管理水平，充分发挥集约化管理优势，切实推进全生命周期项目建设运营，打造品质工程。

3. 产业经营：一是智慧交通板块。方兴公司要充分运用品牌公司合作平台，加大智慧交通领域智慧化、数字化建设力度，加快形成新质生产力，持续做强做大智慧交通产业；要坚持省内省外市场开拓并举，进一步拓展“大交通”领域其他细分市场业务；要不断完善公司治理，按计划推动引入战略投资者工作。二是实业投资板块。实业发展公司要进一步巩固传统能源业务优势，通过合作、自营等方式不断强化加油站品牌建设，提升能源销售业务精细化管理水平；结合路域资源开发，密切关注新能源等领域，打造新的利润增长点。嘉圆公司、嘉浔公司要转变发展思路，采取多维营销举措，积极推动库存去化，实现资金回笼；积极推动在建项目建设和竣工验收工作。三是金融投资板块。嘉融公司要充分发挥上海注册地优势，积极对接市场前沿，强化资本运作能力，运用短期收益与长期效用结合、利润获取与产业孵化并重的投资模式，在严控风险的前提下，稳步推动金融投资业务。

4. 融资计划：充分发挥公司连续多年维持“AAA”信用评级的优势，把握货币市场利率下行窗口期，结合公司年度投融资计划，对公司债务进行结构性调整的同时，进一步优化公司债务期限

结构，维持合理负债率水平，同时适时启动超短期融资券、中期票据等融资品种的注册和发行工作，为公司经营管理和项目建设提供资金保障。

(四)可能面对的风险

适用 不适用

1. 宏观经济风险

宏观经济环境的变化将直接影响高速公路通行服务收入。当今世界百年变局加速演进，国际政治纷争和军事冲突多点爆发，世界经济增长动能不足；我国经济回升向好的基本趋势没有改变，但仍面临有效需求不足、部分行业产能过剩、社会预期偏弱等堵点，短期我国经济发展仍有下行压力。

应对措施：公司管理层将加强对宏观政策的研究分析，采取更为灵活的经营策略，进一步提升管理水平，尽力化解宏观经济变化带来的不利影响。

2. 行业政策风险

高速公路的收费价格、期限、计费方式等收费政策由政府部门制定，政策敏感度高。《公路法》《收费公路管理条例》等公路法律法规的修订工作已纳入交通运输部“十四五”立法规划，未来高速公路行业仍存在一定不确定性。

应对措施：公司将密切关注行业有关政策信息，并继续加强与政府有关部门的沟通，积极争取政府有关部门的行业政策支持，及时做出相应的经营决策。

3. 财务管控风险

公司资产负债率常年处在合理水平。随着高速公路改扩建项目的资金投入增大和存续债务的陆续到期，对公司财务管控提出了新的挑战。

应对措施：公司将持续强化资金管理和统筹，提高资金使用效率；同时进一步拓宽融资渠道，降低融资成本，优化债务结构，提高再融资能力，为公司的项目建设和持续发展提供稳定资金保障。

4. 业务拓展风险

为推动公司转型升级，公司近年来逐步加大对智慧交通、实业投资和金融投资等业务的投资力度，项目回报面临不确定性。

应对措施：一方面公司将持续完善投资管理制度，规范投资流程，加强对多元化业务的风险评估和风险管控，实现对新增投资项目前、中、后期的管理闭环；另一方面通过与专业化的知名企业合作投资、运营的方式，优势互补，进一步降低投资风险。

(五)其他

适用 不适用

七、公司因不适用准则规定或国家秘密、商业秘密等特殊原因，未按准则披露的情况和原因说明

适用 不适用

第四节 公司治理

一、公司治理相关情况说明

适用 不适用

报告期内，公司严格按照《公司法》《证券法》等法律法规及中国证监会、上海证券交易所等证券监管机构和国资监管部门的有关规定，持续完善中国特色现代企业制度，深入贯彻独立董事制度改革和国有企业改革深化提升行动的有关部署，充分发挥股东大会、党委会、董事会、监事会、经理层作用，不断健全公司治理长效机制。

报告期内，公司根据相关法律法规和制度指引等变化，结合公司实际情况和经营管理需要，进一步修订完善《公司章程》《董事会议事规则》《独立董事制度》《总经理工作细则》等制度。

公司治理与法律、行政法规和中国证监会关于上市公司治理的规定是否存在重大差异；如有重大差异，应当说明原因

适用 不适用

二、公司控股股东、实际控制人在保证公司资产、人员、财务、机构、业务等方面独立性的具体措施，以及影响公司独立性而采取的解决方案、工作进度及后续工作计划

适用 不适用

控股股东、实际控制人及其控制的其他单位从事与公司相同或者相近业务的情况，以及同业竞争或者同业竞争情况发生较大变化对公司的影响、已采取的解决措施、解决进展以及后续解决计划

适用 不适用

公司控股股东省交通投资集团与公司均从事高速公路运营管理业务。作为公司实际控制人江西省交通运输厅下属唯一高速公路投资主体，省交通投资集团已于 1998 年作出承诺，“在江西省内开展任何业务中，将不与股份公司竞争”，并已于 2014 年作出《关于对赣粤公司相关承诺履行事项的说明》，表示“将优先考虑赣粤公司参与投资建设，或在赣粤公司对本集团投资建设的该类经营性高速公路资产或权益提出收购要求时，我集团同意在履行必要程序后按相关法律法规的规定实施该高速公路资产或权益的转让。”承诺具体情况详见本报告“第六节 重要事项”中“公司实际控制人、股东、关联方、收购人以及公司等承诺相关方在报告期内或持续到报告期内的承诺事项”。

三、股东大会情况简介

会议届次	召开日期	决议刊登的指定网站的查询索引	决议刊登的披露日期	会议决议
2022 年年度股东大会	2023 年 6 月 30 日	www.sse.com.cn	2023 年 7 月 1 日	会议通过《2022 年度董事会工作报告》《2022 年度监事会工作报告》《2022 年度独立董事述职报告》《2022 年度财务决算报告》《2022 年年度报告》及其摘要、《2022 年度利润分配预案》《2023 年度财务预算报告》《关于 2023 年度债务融资方案的议案》《关于选举监事的议案》。
2023 年第一次临时股东大会	2023 年 8 月 24 日	www.sse.com.cn	2023 年 8 月 25 日	会议通过《关于选举公司董事的议案》。
2023 年第二次临时股东大会	2023 年 12 月 21 日	www.sse.com.cn	2023 年 12 月 22 日	会议通过《关于续聘 2023 年度审计机构的议案》《关于修订〈公司章程〉的议案》《关于修订〈董事会议事规则〉的议案》。

表决权恢复的优先股股东请求召开临时股东大会

适用 不适用

股东大会情况说明

适用 不适用

四、董事、监事和高级管理人员的情况

(一) 现任及报告期内离任董事、监事和高级管理人员持股变动及报酬情况

√适用 □不适用

单位：股

姓名	职务	性别	年龄	任期起始日期	任期终止日期	年初持股数	年末持股数	年度内股份增减变动量	增减变动原因	报告期内从公司获得的税前报酬总额（万元）	是否在公司关联方获取报酬
韩峰	董事长	男	50	2024-03-22	2024-06-09					16.39	是
	董事			2023-08-24	2024-06-09						
	总经理（离任）			2023-08-08	2024-03-22						
胡炜	独立董事	男	53	2021-06-10	2024-06-09					8.00	否
邹荣	独立董事	男	59	2021-06-10	2024-06-09					8.00	否
廖义刚	独立董事	男	46	2021-06-10	2024-06-09					8.00	否
谢泓	董事	女	52	2018-06-19	2024-06-09					0.00	是
蒋晓密	董事	男	46	2018-06-19	2024-06-09					0.00	是
邓永航	董事	男	49	2021-06-10	2024-06-09					0.00	是
聂建春	董事	男	47	2020-05-08	2024-06-09					61.40	否
徐立红	监事会主席	男	56	2020-05-08	2024-06-09					69.17	否
彭爱红	监事	男	50	2023-06-30	2024-06-09					0.00	是
刘文豪	监事	男	43	2023-06-30	2024-06-09					0.00	是
徐义标	副总经理	男	54	2021-08-06	2024-06-09					49.40	否
缪立立	财务总监	男	54	2019-07-10	2024-06-09					63.44	否
余小晴	副总经理	男	41	2020-12-29	2024-06-09					54.40	否
付艳	董事会秘书	女	46	2020-05-28	2024-06-09					60.15	否
董琼	职工监事	女	46	2021-06-10	2024-06-09					34.35	否
谭彦军	职工监事	男	50	2021-06-10	2024-06-09					31.79	否
王国强	董事长（离任）	男	58	2018-06-19	2023-08-07					82.44	否
李诺	董事（离任）	男	48	2020-05-08	2023-08-24					51.68	是
	总经理（离任）			2020-04-17	2023-08-08						
袁细斌	监事（离任）	男	45	2021-06-10	2023-06-30					0.00	是
陆箴侃	监事（离任）	男	49	2021-06-10	2023-06-30					0.00	是

合计	/	/	/	/	/			/	598.61	/
----	---	---	---	---	---	--	--	---	--------	---

姓名	主要工作经历
韩峰	男，1973 年出生，工程硕士，高级经济师，现任公司党委书记、董事长。历任中国物资储运总公司湖北汉口分公司会计、物流管理中心主任，中国物资储运总公司湖北分公司信息管理部经理，江西恒辉物业有限责任公司业务部经理、副总经理、总经理，江西公路开发总公司党委委员、副总经理，江西公路开发有限责任公司党委委员、副总经理，江西畅行高速公路服务区开发经营有限公司党委副书记、董事、总经理，本公司党委副书记、总经理。2023 年 8 月起任公司董事，2024 年 3 月起任公司党委书记、董事长。
胡炜	男，1970 年出生，高级工商管理硕士、工学硕士，高级工程师。现任公司独立董事，沃德传动（天津）股份有限公司、沃德（天津）智能技术有限公司创始人、董事长。历任太原理工大学助教、德国弗兰德集团高级经理、美国罗克韦尔自动化集团高级经理、德国 SEW 传动设备有限公司副总经理、英国 Transtech 公司总经理。2021 年 6 月起任公司独立董事。
邹荣	男，1964 年出生，法学博士，中国执业律师。现任公司独立董事，华东政法大学法治战略研究院副教授。历任华东政法大学研究生院副院长、校长办公室主任、发展规划处处长、社会协同合作处处长。2021 年 6 月起任公司独立董事。现兼任上海市教委、徐汇区人民政府、闵行区人民政府、长宁区人民政府、奉贤区人民政府法律顾问，中国行政法研究会常务理事，上海沪工焊接集团股份有限公司、浙江东尼电子股份有限公司独立董事。
廖义刚	男，1977 年出生，会计学博士，财政部全国会计高端（领军）人才。现任公司独立董事，江西财经大学会计学院教授、博士生导师。曾任南京音飞储存设备（集团）股份有限公司、江西省盐业集团股份有限公司、华维设计集团股份有限公司独立董事。2021 年 6 月起任公司独立董事。现兼任江西财经大学学术委员会委员，中国会计学会审计专业委员会委员，中国政府审计研究中心特约研究员，国家自然科学基金、国家社科基金评审专家，江西新余国科科技股份有限公司、广东甘化科工股份有限公司独立董事。
谢泓	女，1971 年出生，大学学历，高级政工师。现任公司董事，江西省交通投资集团有限责任公司人力资源部部长。历任方兴公司综合部经理，江西省高管局行政办公室副主任、工会副主席，本公司监事，江西省高速公路投资集团有限责任公司工会副主席、人力资源部部长。2018 年 6 月起任公司董事。现兼任江西省交通工程集团有限公司董事，江西省交投人才科技有限责任公司副董事长、总经理。
蒋晓密	男，1977 年出生，管理学硕士，高级会计师。现任公司董事，江西省交通投资集团有限责任公司监事、风控审计部部长。历任江西泰和县财政局会计，本公司财务部会计，江西省高速公路投资集团有限责任公司财务审计部资本筹控处经理、副部长、部长，财务管理部副部长（主持工作），风控审计部副部长（主持工作）。2018 年 6 月起任公司董事。
邓永航	男，1974 年出生，工商管理硕士，高级经济师。现任公司董事，江西省交通投资集团有限责任公司董事会秘书、战略发展部部长（董事会办公室主任）。历任江西纸业股份公司助理工程师，本公司人力资源部员工，江西省高速公路投资集团有限责任公司人力资源部薪酬福利处经理、副部长，江西省交通投资集团有限责任公司战略发展部副部长（董事会办公室副主任）（主持工作）。2021 年 6 月起任公司董事。现兼任江西省交投数智科技有限公司党委书记、董事长，江西联合股权交易中心股份有限公司董事，江西银行股份有限公司董事。
聂建春	男，1976 年出生，工商管理硕士，工程师。现任公司党委副书记、董事。历任江西省高等级公路管理局艾城管理所负责人，雷公坳管理所负责人、副所长，湖口管理所筹备负责人，艾城管理所党支部副书记（主持工作）、党支部书记、所长；本公司综合部经理；江西省高等级公路管理局党委办公室副主任、副主任（主持工作）；江西昌泰高速公路有限责任公司副总经理、党委委员、总经理；江西高速文化旅游发展有限公司总经理；江西景泰国际旅行社有限公司总经理。2019 年 10 月起任公司党委副书记，2020 年 5 月起任公司董事。现兼任江西高速文化旅游发展有限公司执行董事、总经理，江西核电有限公司监事。
徐立红	男，1967 年出生，高级工商管理硕士，教授级高级工程师。现任公司监事会主席。历任江西省公路管理局物资储运总站技术干部、副站长，江西省公路管

	理局交通工程公司经理，江西省高等级公路管理局质量监督站站长，江西省高速公路投资集团有限责任公司后勤中心主任，江西省高速公路投资集团有限责任公司赣州管理中心党委委员、总经理。2020年5月起任公司监事会主席。
彭爱红	男，1973年出生，工程硕士，正高级工程师，现任江西省交通投资集团有限责任公司科技信息部部长。历任江西省公路桥梁工程局桥梁二公司副经理、工程管理部部长、副总工程师，江西省公路桥梁工程有限公司副总工程师兼三总办副主任、副总工程师、副总经理、总工程师，江西省交通工程集团建设有限公司副总经理（主持工作）、总经理。现兼任江西省交通科学研究院有限公司董事。
刘文豪	男，1980年出生，文学学士，助理经济师，现任江西省交通投资集团有限责任公司董事、工会主席（党委宣传部部长）。历任江西省高等级公路管理局办公室副主任，江西省高速公路投资集团有限责任公司综合部副部长、安全监督管理部副部长、工会副主席（党委宣传部副部长），江西省交通投资集团有限责任公司工会副主席（党委宣传部副部长）。现兼任江西公路开发有限责任公司董事。
徐义标	男，1969年出生，大学学历，教授级高级工程师。现任公司党委委员，副总经理。历任江西省交通厅工程管理局助理工程师，工程师，江西交通工程咨询监理中心第二监理所副所长（二公司副经理），第三监理所支部书记（三公司支部书记），江西交通咨询有限公司总经理助理兼第三监理所支部书记，党委委员，副总经理。2021年8月起任公司副总经理。
缪立立	男，1969年出生，大学学历，高级会计师，中国注册会计师非执业会员。现任公司财务总监。历任江西省赣州公路分局工程队工地出纳、会计，江西省赣南公路发展总公司会计，江西省赣州公路分局财务科主办会计、副科长、科长，江西锦路机械设备租赁有限公司副总经理、常务副总经理；江西省交通厅瑞赣项目办财务处会计、石吉项目办财务处处长，江西省高等级公路管理局赣州管理处生产经营科副科长（正科）、财务科副科长（正科），江西省高速集团赣州管理中心财审部副经理（正科）、财审部经理（期间曾借调国家审计署上海特派办），江西省高速集团安定项目办财务总监兼财务处长，江西省寻全高速公路有限责任公司董事、副总经理。2019年7月起任公司财务总监。现兼任江西畅行高速公路服务区开发经营有限公司监事、湖南湘邮科技股份有限公司董事。
余小晴	男，1982年出生，工商管理硕士，高级工程师，国家注册一级建造师。现任公司党委委员、副总经理。历任江西省公路机械工程局第一分公司副经理、抚吉高速标段的项目经理，江西省交通工程集团公司事业部第四分部副经理（主持行政工作）、高安市瑞阳新区安置房BT工程项目主任、昌栗高速、铜万高速标段的项目经理，江西省交通建设工程有限公司第四分部经理、新建城基础和公共配套设施项目建设部经理、新疆克州交通基础设施建设PPP项目第一包项目经理、项目公司的负责人，昌九高速改扩建工程R标项目施工总承包项目经理、党总支书记，江西省交通工程集团建设有限公司第四分公司经理，江西省公路工程有限责任公司党委委员、副总经理。2020年12月起任公司副总经理。现兼任江西畅行高速公路服务区开发经营有限公司董事。
付艳	女，1977年出生，工商管理硕士，高级经济师。现任公司党委委员、董事会秘书。历任本公司董事会办公室副主任、证券事务代表、董事会办公室主任、党委办公室主任。2020年5月起任公司董事会秘书。现兼任恒邦财产保险股份有限公司董事。
董琼	女，1977年出生，工商管理硕士，高级会计师。现任公司职工监事、风控审计部经理。历任本公司机场路收费所财务室主任，本公司审计监察部文员、财务管理部资金主管、资金结算中心副主任。2021年6月起任公司职工监事。现兼任江西省嘉恒实业有限公司监事、上海嘉融投资管理有限公司董事、江西昌泰高速公路有限责任公司董事。
谭彦军	男，1973年出生，工商管理硕士，经济师。现任公司职工监事、江西方兴科技股份有限公司人力资源部负责人。历任广东科龙电器股份有限公司海南分公司综合科科长、扬州分公司业务部经理，江西长运股份有限公司战略管理部部长兼江西长运科技有限公司总经理，江西方兴科技股份有限公司综合部经理、总经办主任。2021年6月起任公司职工监事。

其它情况说明

□适用 √不适用

(二) 现任及报告期内离任董事、监事和高级管理人员的任职情况**1. 在股东单位任职情况**

√适用 □不适用

任职人员姓名	股东单位名称	在股东单位担任的职务	任期起始日期	任期终止日期
谢泓	江西省交通投资集团有限责任公司	人力资源部部长		
蒋晓密	江西省交通投资集团有限责任公司	监事		
		风控审计部部长		
邓永航	江西省交通投资集团有限责任公司	董事会秘书		
		战略发展部部长（董事会办公室主任）		
彭爱红	江西省交通投资集团有限责任公司	科技信息部部长		
刘文豪	江西省交通投资集团有限责任公司	董事		
		工会主席（党委宣传部部长）		
	江西公路开发有限责任公司	董事		

2. 在其他单位任职情况

√适用 □不适用

任职人员姓名	其他单位名称	在其他单位担任的职务	任期起始日期	任期终止日期
胡炜	沃德传动（天津）股份有限公司	董事长		
	沃德（天津）智能技术有限公司	董事长		
邹荣	华东政法大学	法治战略研究院副教授		
	上海沪工焊接集团股份有限公司	独立董事		
	浙江东尼电子股份有限公司	独立董事		
	上海市教委，徐汇区、闵行区、长宁区、奉贤区人民政府	法律顾问		
	中国行政法研究会	常务理事		
廖义刚	江西财经大学	会计学院教授、博士生导师		
	中国会计学会审计专业委员会	委员		
	中国政府审计研究中心	特约研究员		
	江西新余国科科技股份有限公司	独立董事		
	广东甘化科工股份有限公司	独立董事		
谢泓	江西省交通工程集团有限公司	董事		
	江西省交投人才科技有限责任公司	副董事长、总经理		
邓永航	江西省交投数智科技有限公司	党委书记、董事长		
	江西联合股权交易中心股份有限公司	董事		
	江西银行股份有限公司	董事		
聂建春	江西高速文化旅游发展有限公司	执行董事、总经理		
	江西核电有限公司	监事		
彭爱红	江西省交通科学研究院有限公司	董事		
缪立立	江西畅行高速公路服务区开发经营有限公司	监事		
	湖南湘邮科技股份有限公司	董事		

余小晴	江西畅行高速公路服务区开发经营有限公司	董事		
付艳	恒邦财产保险股份有限公司	董事		
董琼	江西昌泰高速公路有限责任公司	董事		
	上海嘉融投资管理有限公司	董事		
	江西省嘉恒实业有限公司	监事		

(三) 董事、监事、高级管理人员报酬情况

√适用 □不适用

董事、监事、高级管理人员报酬的决策程序	董事、监事的报酬事项由股东大会批准，高级管理人员的报酬事项由董事会审议决定。
董事在董事会讨论本人薪酬事项时是否回避	是
薪酬与考核委员会或独立董事专门会议关于董事、监事、高级管理人员报酬事项发表建议的具体情况	报告期内，公司董事会薪酬与考核委员会审议通过了《关于 2022 年度经理层成员经营业绩考核结果及薪酬分配的议案》，并认为公司制定的 2022 年度经理层薪酬分配方案，符合公司实际工作情况，薪酬分配与个人年度考核结果挂钩，有利于建立市场化的薪酬制度。
董事、监事、高级管理人员报酬确定依据	公司根据效益、激励、公平原则，将在本公司领取报酬的董事、监事和高级管理人员的报酬与公司经营业绩挂钩，参考经营责任、经营难度、经营风险和经营业务等多项指标，按年度确定和发放其工资收入的分配。非在本公司领取报酬的董事、监事由派出方确认并支付其薪酬。
董事、监事和高级管理人员报酬的实际支付情况	依规定支付。
报告期末全体董事、监事和高级管理人员实际获得的报酬合计	598.61 万元

(四) 公司董事、监事、高级管理人员变动情况

√适用 □不适用

姓名	担任的职务	变动情形	变动原因
韩峰	董事长	选举	董事会选举
	董事	选举	股东大会选举
	总经理	聘任	董事会聘任
	总经理	解聘	工作岗位调整
彭爱红	监事	选举	股东大会选举
刘文豪	监事	选举	股东大会选举
王国强	董事、董事长	离任	辞职
李诺	董事	离任	工作岗位调整
	总经理	解聘	工作岗位调整
袁细斌	监事	离任	工作岗位调整
陆箴侃	监事	离任	工作岗位调整

(五) 近三年受证券监管机构处罚的情况说明

□适用 √不适用

(六) 其他

√适用 □不适用

1. 2023 年 6 月 30 日，公司 2022 年年度股东大会选举彭爱红先生、刘文豪先生为公司监事，袁细斌先生、陆箴侃先生不再担任公司监事。

2. 2023 年 8 月 7 日，公司董事会收到王国强先生的辞职申请，申请辞去公司董事、董事长等其在公司的一切职务，辞职申请自公司董事会收到之日起生效。

3. 2023 年 8 月 8 日，公司第八届董事会第十八次会议聘任韩峰先生为公司总经理，解聘李诺先生公司总经理职务。

4. 2023 年 8 月 24 日，公司 2023 年第一次临时股东大会选举韩峰先生为公司董事，李诺先生不再担任公司董事。

5. 2024 年 3 月 22 日，公司第八届董事会第二十四次会议选举韩峰先生为公司董事长，解聘其公司总经理职务。

五、报告期内召开的董事会有关情况

会议届次	召开日期	会议决议
第八届董事会第十五次会议	2023 年 3 月 17 日	审议通过《2022 年度董事会工作报告》《2022 年度总经理工作报告》《2022 年度独立董事述职报告》《董事会审计委员会 2022 年度履职情况报告》《关于会计政策变更的议案》《2022 年度财务决算报告》《2022 年年度报告》及其摘要、《2022 年度利润分配预案》《2022 年度内部控制评价报告》《2022 年度社会责任报告》《2023 年度商业计划》《2023 年度财务预算报告》《关于 2023 年度债务融资方案的议案》《关于预计 2023 年度日常关联交易的议案》《关于续聘 2023 年度审计机构的议案》《关于对江西省交通投资集团财务有限公司的风险持续评估报告》《关于召开 2022 年年度股东大会的议案》。
第八届董事会第十六次会议	2023 年 4 月 25 日	审议通过《2023 年第一季度报告》。
第八届董事会第十七次会议	2023 年 6 月 9 日	审议通过《〈关于续聘 2023 年度审计机构的议案〉暂缓提交股东大会审议的议案》。
第八届董事会第十八次会议	2023 年 8 月 8 日	审议通过《关于修订〈经理层选聘工作办法〉的议案》《关于修订〈总经理工作细则〉的议案》《关于提名公司董事候选人的议案》《关于聘任公司总经理的议案》《关于召开 2023 年第一次临时股东大会的议案》。
第八届董事会第十九次会议	2023 年 8 月 24 日	审议通过《关于对江西省交通投资集团财务有限公司的风险持续评估报告》《关于会计估计变更的议案》《2023 年半年度报告》及其摘要、《关于 2023 年预算中期调整的议案》。
第八届董事会第二十次会议	2023 年 10 月 26 日	审议通过《2023 年第三季度报告》《关于调整公司证券事务代表的议案》《关于召开 2023 年第二次临时股东大会的议案》。
第八届董事会第二十一次会议	2023 年 12 月 5 日	审议通过《关于修订〈公司章程〉的议案》《关于修订〈董事会议事规则〉的议案》《关于修订〈独立董事制度〉的议案》《关于修订〈董事会审计委员会实施细则〉的议案》《关于修订〈董事会提名委员会实施细则〉的议案》《关于修订〈董事会薪酬与考核委员会实施细则〉的议案》《关于修订〈投资管理办法〉的议案》《关于 2023 年度投资计划中期调整的议案》《关于江西昌泰天福茶业有限公司清算的议案》。
第八届董事会第二十二次会议	2023 年 12 月 27 日	审议通过《关于 2022 年度经理层成员经营业绩考核结果及薪酬分配的议案》《关于新增及调整公司经理层成员任期制和契约化管理文件的议案》。

六、董事履行职责情况

(一) 董事参加董事会和股东大会的情况

董事姓名	是否独立董事	参加董事会情况						参加股东大会情况
		本年应参加董事会次数	亲自出席次数	以通讯方式参加次数	委托出席次数	缺席次数	是否连续两次未亲自参加会议	出席股东大会的次数
韩峰	否	4	4	1	0	0	否	2
胡炜	是	8	8	7	0	0	否	3
邹荣	是	8	8	6	0	0	否	1
廖义刚	是	8	8	5	0	0	否	3
谢泓	否	8	7	5	1	0	否	3
蒋晓密	否	8	8	5	0	0	否	2
邓永航	否	8	8	5	0	0	否	2
聂建春	否	8	8	4	0	0	否	2
王国强	否	3	3	2	0	0	否	1
李诺	否	4	4	3	0	0	否	0

连续两次未亲自出席董事会会议的说明

适用 不适用

年内召开董事会会议次数	8
其中：现场会议次数	0
通讯方式召开会议次数	4
现场结合通讯方式召开会议次数	4

(二) 董事对公司有关事项提出异议的情况

适用 不适用

(三) 其他

适用 不适用

七、董事会下设专门委员会情况

适用 不适用

(一) 董事会下设专门委员会成员情况

专门委员会类别	成员姓名
审计委员会	廖义刚、胡炜、邹荣、蒋晓密
提名委员会	邹荣、胡炜、廖义刚、邓永航
薪酬与考核委员会	胡炜、邹荣、廖义刚、谢泓、聂建春
战略委员会	胡炜、邓永航、聂建春

注：公司战略委员会全名为战略与投资决策委员会。

(二) 报告期内审计委员会召开 6 次会议

召开日期	会议内容	重要意见和建议	其他履行职责情况
2023 年 1 月 3 日	1. 协商确定 2022 年度财务报告审计工作时间安排； 2. 听取 2022 年经营管理工作情况汇报。		
2023 年 3 月	审议大信会计师事务所（特殊普通合伙）出具的 2022 年度财务		

月 9 日	审计报告和内部控制审计报告。		
2023 年 3 月 17 日	审议通过大信会计师事务所（特殊普通合伙）出具的《2022 年度财务审计报告》《2022 年度内控审计报告》以及公司《2022 年度财务决算报告》《关于大信会计师事务所从事公司 2022 年度财务报告和内部控制审计工作的总结报告》《2022 年度内部控制评价报告》《董事会审计委员会 2022 年度履职情况报告》《2022 审计内控工作报告和 2023 年工作要点》《关于续聘 2023 年度审计机构的议案》《关于预计 2023 年度日常关联交易的议案》《关于对江西省交通投资集团财务有限公司的风险持续评估报告》《关于会计政策变更的议案》《2022 年度利润分配预案》《2023 年度财务预算报告》。		
2023 年 4 月 25 日	审议通过《2023 年第一季度报告》。		
2023 年 8 月 24 日	审议通过《2023 年半年度报告》及其摘要、《关于对江西省交通投资集团财务有限公司的风险持续评估报告》《关于会计估计变更的议案》《关于 2023 年预算中期调整的议案》。		
2023 年 10 月 26 日	审议通过《2023 年第三季度报告》。		

(三) 报告期内提名委员会召开 1 次会议

召开日期	会议内容	重要意见和建议	其他履行职责情况
2023 年 8 月 8 日	审议通过《关于修订〈经理层选聘工作办法〉的议案》《关于提名公司董事和总经理候选人的议案》。	提名委员会认为公司修订《经理层选聘工作办法》事宜，符合公司实际需要及《公司法》《证券法》等有关法律法规和《公司章程》的有关规定；认为韩峰先生具备担任上市公司董事、总经理的任职资格；同意将两项议案提请公司董事会审议。	

(四) 报告期内薪酬与考核委员会召开 1 次会议

召开日期	会议内容	重要意见和建议	其他履行职责情况
2023 年 12 月 27 日	审议通过《关于 2022 年度经理层成员经营业绩考核结果及薪酬分配的议案》《关于经理层成员 2021-2022 年任期经营业绩考核指标的议案》《关于经理层成员 2023 年度经营业绩考核指标的议案》。	薪酬与考核委员会认为公司制定的 2022 年度经理层成员经营业绩考核结果及薪酬分配方案、经理层成员 2021-2022 年任期经营业绩考核指标、经理层成员 2023 年度经营业绩考核指标事宜，符合公司实际工作情况，薪酬分配与个人年度考核结果、任期考核结果挂钩，有利于建立市场化的薪酬制度，同意提请公司董事会审议。	

(五) 报告期内战略与投资决策委员会召开 2 次会议

召开日期	会议内容	重要意见和建议	其他履行职责情况
2023 年 3 月 17 日	审议通过《2023 年商业计划》。	战略与投资决策委员会认为《2023 年商业计划》对当前发展形势进行了研判，对一年工作进行了目标分解，同意提请公司董事会审议。	
2023 年 12 月 4 日	审议通过《关于 2023 年度投资计划中期调整的议案》。	战略与投资决策委员会认为对 2023 年投资计划进行中期调整，有利于推动全年投资项目顺利实施，同意提请公司董事会审议。	

(六) 存在异议事项的具体情况

□适用 √不适用

八、监事会发现公司存在风险的说明

□适用 √不适用

监事会对报告期内的监督事项无异议。

九、报告期末母公司和主要子公司的员工情况**(一) 员工情况**

母公司在职员工的数量	1,797
主要子公司在职员工的数量	929
在职员工的数量合计	2,726
母公司及主要子公司需承担费用的离退休职工人数	289
专业构成	
专业构成类别	专业构成人数
生产人员	1,231
销售人员	153
技术人员	1,031
财务人员	93
行政人员	218
合计	2,726
教育程度	
教育程度类别	数量（人）
研究生及以上	131
大学本科	822
大学专科	963
中专及以下	810
合计	2,726

(二) 薪酬政策

√适用 □不适用

公司结合实际情况，不断改革和完善薪酬管理制度和绩效考核制度，充分保障员工福利福祉，综合体现“多劳多得、优绩优酬”的薪酬分配理念。下属企业高级管理人员实行与单位经济效益挂钩的薪酬制度，管理人员及员工实行绩效工资制，充分发挥薪酬的保障、激励及导向作用。建立科学有效的选人用人机制，确保人才引得进、留得住、用得好。在遵守国家有关法律、法规的前提下，为所有员工办理了社会保险（养老保险、医疗保险、工伤保险、生育保险、失业保险、大病保险），缴纳了住房公积金和企业年金，并鼓励各单位结合自身盈利水平，适时实施补充医疗保险政策，不断提升员工的获得感、幸福感和安全感。

(三) 培训计划

√适用 □不适用

公司积极安排各单位、各部门开展员工教育培训，通过采取分类分层、灵活多样的培训形式，有计划地进行针对性、系统性、规范化的培训，努力以培训实效促进工作创新，让员工在培训中学习本领知识，提高工作效率和工作质量，有效发挥培训服务公司高质量发展的“主优势”。公司2023年实施、完成培训项目共计110期，全年培训人数2,063人次。

(四) 劳务外包情况

□适用 √不适用

十、利润分配或资本公积金转增预案**(一) 现金分红政策的制定、执行或调整情况**

√适用 □不适用

2021年4月27日,公司2020年年度股东大会审议通过《赣粤高速分红回报规划(2021年-2023年)》。

报告期内,经公司2022年年度股东大会审议通过,公司以2022年12月31日的总股本2,335,407,014股为基数,向全体股东每10股派发现金红利1.00元(含税)。派发现金红利总额为233,540,701.40元。当年现金分红数额占合并报表中归属于上市公司股东净利润的33.56%。2023年8月18日,公司刊登2022年年度权益分派实施公告,股权登记日为2023年8月24日,除息日为2023年8月25日。该分红派息工作已于2023年8月25日实施完毕。

(二) 现金分红政策的专项说明

√适用 □不适用

是否符合公司章程的规定或股东大会决议的要求	√是 □否
分红标准和比例是否明确和清晰	√是 □否
相关的决策程序和机制是否完备	√是 □否
独立董事是否履职尽责并发挥了应有的作用	√是 □否
中小股东是否有充分表达意见和诉求的机会,其合法权益是否得到了充分保护	√是 □否

(三) 报告期内盈利且母公司可供股东分配利润为正,但未提出现金利润分配方案预案的,公司应当详细披露原因以及未分配利润的用途和使用计划

□适用 √不适用

(四) 本报告期利润分配及资本公积金转增股本预案

√适用 □不适用

单位:元 币种:人民币

每10股派息数(元)(含税)	1.60
现金分红金额(含税)	373,665,122.24
分红年度合并报表中归属于上市公司普通股股东的净利润	1,177,302,687.97
占合并报表中归属于上市公司普通股股东的净利润的比率(%)	31.74
合计分红金额(含税)	373,665,122.24
合计分红金额占合并报表中归属于上市公司普通股股东的净利润的比率(%)	31.74

十一、公司股权激励计划、员工持股计划或其他员工激励措施的情况及其影响**(一) 相关激励事项已在临时公告披露且后续实施无进展或变化的**

□适用 √不适用

(二) 临时公告未披露或有后续进展的激励情况

股权激励情况

□适用 √不适用

其他说明

□适用 √不适用

员工持股计划情况

□适用 √不适用

其他激励措施

适用 不适用

(三) 董事、高级管理人员报告期内被授予的股权激励情况

适用 不适用

(四) 报告期内对高级管理人员的考评机制，以及激励机制的建立、实施情况

适用 不适用

报告期内，公司董事会审议通过了《关于 2022 年度经理层成员经营业绩考核结果及薪酬分配的议案》，并与高级管理人员分别签订了《2023 年度经营业绩责任书》。董事会根据《经理层薪酬管理办法》和年度经营业绩考核结果兑现高级管理人员薪酬。随着公司的不断发展，公司董事会将根据实际情况，适时完善高级管理人员的考评及激励机制。

十二、 报告期内的内部控制制度建设及实施情况

适用 不适用

公司严格按照《公司法》《证券法》等法律法规和中国证监会、上海证券交易所等证券监管机构以及国资监管部门的有关规定，以《公司章程》为核心，研究制定了一套标准化、规范化的内部控制及风险管理体系，并及时根据实际情况对内控制度进行修订完善。

公司第八届董事会第二十四次会议审议通过了《2023 年度内部控制评价报告》，具体内容详见上海证券交易所网站（www.sse.com.cn）。

报告期内内部控制存在重大缺陷情况的说明

适用 不适用

十三、 报告期内对子公司的管理控制情况

适用 不适用

报告期内，公司严格按照《子公司管理办法》《经营性子公司业绩考核管理办法》等制度规定对子公司进行管理，并重点在子公司发展战略、年度财务预决算、重大投融资、大额资金使用、重要人事任免、内部控制体系建设等方面，通过设置审批和授权权限，对子公司进行有效管控。同时，为不断促进各子公司规范管理、高效运作，公司定期召开经营分析会议，及时跟踪子公司法人治理、生产经营、财务管理等方面的重大事项，并积极组织开展投资管理、人力资源管理、综合事务管理等相关业务培训，帮助各子公司提高经营管理质效。

截至报告期末，公司对各控股子公司管控状况良好。

十四、 内部控制审计报告的相关情况说明

适用 不适用

详见上海证券交易所网站披露的公司《2023 年度内控审计报告》。

是否披露内部控制审计报告：是

内部控制审计报告意见类型：标准的无保留意见

十五、 上市公司治理专项行动自查问题整改情况

根据国务院《关于进一步提高上市公司质量的意见》（国发〔2020〕14 号）、中国证监会《关于开展上市公司治理专项行动的公告》（证监会公告〔2020〕69 号）等文件的要求，公司于 2021 年完成了公司治理专项自查和相关整改工作。

十六、 其他

适用 不适用

第五节 环境与社会责任

一、环境信息情况

是否建立环境保护相关机制	是
报告期内投入环保资金（单位：万元）	4,091.14

(一) 属于环境保护部门公布的重点排污单位的公司及其主要子公司的环保情况说明

适用 不适用

(二) 重点排污单位之外的公司环保情况说明

适用 不适用

1. 因环境问题受到行政处罚的情况

适用 不适用

2. 参照重点排污单位披露其他环境信息

适用 不适用

公司及所属各单位均不属于环境保护部门公布的重点排污单位，不存在违规排污情形，报告期内均不存在因环境问题受到行政处罚的情况。公司及所属各单位在日常办公运营中严格遵守《环境保护法》《水污染防治法》《大气污染防治法》《固体废物污染环境防治法》等有关法律法规。

公司所属樟吉高速改扩建项目采用“厂外无厂”模式建设临建设施，主要污染物包括 COD、BOD、氨氮、动植物油等，配套建有三级沉淀池、一体化污水处理设施、洗车池、料场喷淋系统、洒水车、雾炮机等污染防治设施，废水经污水处理系统处理后通过各标段设置的污水总排口排出。樟吉高速改扩建项目已于 2022 年 10 月获得江西省生态环境厅《关于樟树至吉安高速公路改扩建工程环境影响报告书的批复》（赣环审〔2022〕9 号），并于 2023 年 5 月结合项目沿线各环境敏感点编制了环境监测实施方案，要求相关部门定期报告环境监测情况。施工期环境监测已启动。

公司所属昌樟高速改扩建二期项目的主要污染物包括施工机械产生的生产废水及生活营地产生的生活污水，施工过程中产生的扬尘、沥青烟、汽车尾气、建筑垃圾、机械噪声等，特征污染物包括 SS、氨氮、BOD、NO₂ 等。项目针对上述污染物配备了雾炮机、喷淋降尘系统、污水沉淀池等污染防治设施。昌樟高速改扩建二期项目已于 2023 年 3 月获得南昌市生态环境局《关于南昌至樟树高速公路改扩建二期工程项目环境影响报告表的批复》（洪环环评〔2023〕42 号）。目前，昌樟高速改扩建二期项目已制定《南昌至樟树高速公路改扩建二期工程施工期突发环境风险事故应急预案》，并委托第三方中介机构编制了《南昌至樟树高速公路改扩建二期工程项目环境监测、竣工环保验收技术服务实施方案》，针对项目沿线居民区、收费站、学校环境敏感点制定了施工期监测计划，涵盖大气环境、水环境、声环境等多个方面。

3. 未披露其他环境信息的原因

适用 不适用

(三) 有利于保护生态、防治污染、履行环境责任的相关信息

适用 不适用

公司所辖路段积极开展环境保护情况督查，对居民区路段建立隔音墙，降低高速公路产生的噪声对周边环境的影响；对缺损、死亡树木及时更换、补植，对修整后的边坡及时进行边坡覆绿工作，同时做好巡查，及时清理公路用地范围内的施工及白色垃圾等。公司所辖部分跨江河湖泊桥梁实施桥面集中排水改造工程，全力防范危化品运输意外泄露造成的水污染。

公司所属樟吉高速改扩建项目、昌樟高速改扩建二期项目认真落实生态环境保护的主体责任，建立健全内部生态环境管理机制体系，加强生态环境管理，确保各项生态环境保护措施落实到位。

1. 加强生态环境保护。对占用的耕地按国家有关规定实行占补平衡。工程占地区的地表耕作

层进行清表处理后堆存，后期用于道路沿线植被绿化或工程周边的土地改良。加强水土保持设施施工现场的管理，杜绝“未批先建”“未验先投”“未批先弃”等不依法履行水土流失治理义务的行为；涉及森林公园、湿地保护区等保护区的路段，在设计阶段尽量减少植被占用破坏和地段土方开挖量。严格控制施工范围，不在保护地设置取土场、弃渣场、拌和站，临时工程或设施尽量租用当地民房或布置在永久占地范围内，减少施工活动对周边生态环境造成破坏。

2. 严格控制噪声影响。采取使用低声级施工机械、运输通道尽量远离居民区等措施，减缓施工期噪声对项目沿线居民生活环境的影响。针对距离居民集中区较近的临时工程，通过设置禁令标牌、禁止鸣笛、限制车速、合理安排物料运输时间等措施，强化施工管理；对距居民区 200m 以内的施工现场，要求噪声较大的施工机具在夜间（22:00-次日 6:00）停止施工。对于无法回避、必须穿越集中居民区，或靠近学校等敏感建筑的施工便道，通过限速和平整道路等措施降低汽车交通噪声带来的影响。

3. 加强固体废物污染防治。施工工程废料及时运走、规范处置，其中可二次利用的优先投入项目建设；施工场地布设垃圾收集箱等，生活垃圾集中收集，由当地环卫部门定期统一清运处置；施工期产生的废机油等含油废物，定期交至有资质单位妥善处理。

4. 加强大气环境保护。加强施工现场管理，施工现场禁止焚烧沥青、油毡、橡胶、垃圾等易产生有毒有害烟尘和恶臭气体的物质；采取遮盖原料、洒水等措施，减少起尘量；配备洒水设施，对相关施工路段进行洒水处理，减少施工线路地表开挖、施工场地起尘。

5. 加强水环境风险防范。加强监管，严禁将施工余土及垃圾倾倒入水体中。施工期生产、生活废水经收集处理后回用于灌溉或施工。施工机械、运输车辆清洗水、泥浆水经在拌合站、白站出入口设置的沉淀池经沉淀处理后，回用于施工，不进行外排。每月定期开展环保巡查工作，落实生活污水与生产废水处理、扬尘防治等设施的安装使用，将项目环水保工作落到实处。

（四）在报告期内为减少其碳排放所采取的措施及效果

具体说明

适用 不适用

1. 绿色办公

公司将节约资源、杜绝浪费的理念贯彻到日常管理中的各个环节，倡导全体员工增强绿色低碳的意识；大力推广并不断扩充 OA 系统，极大减少纸张使用；推行双面打印和二次用纸，减少办公用品消耗；杜绝“长明灯”“长待机”，室外光线充足时，多使用自然光照明；电脑、打印机等电子设备启用省电模式，减少待机能耗；提倡自然通风，减少使用空调；按需采购办公设备，杜绝浪费现象。

2. 低碳建设

（1）固废利用

公司在项目建设过程中，使用了一系列高效的回收策略，充分利用废旧材料，从而大幅降低了对新资源的需求，实现了资源循环再利用。例如，利用废旧护栏板代替传统的混凝土仓料，使用玻璃钢蓄水罐取代传统的砖混结构蓄水池，以及将拆除的道路路面材料进行现场再生利用。其中，昌樟高速改扩建二期项目通过原地再生利用拆除的沥青、水稳层材料和混凝土等材料，实现了约 10.2 万方建筑垃圾的工厂化回收，其中有效利用率高达 95%，总回收量近 9.6 万方，预计减少约 188.36 吨的碳排放。

（2）绿色能源

在项目建设过程中，公司广泛推广绿色能源应用。其中，昌樟高速改扩建二期项目预制梁场的大棚顶部被设计为高效光伏薄膜板组成的建筑一体化光伏（BIPV）系统，拥有 2.1 兆瓦发电能力，预计年均发电量可达 1825.3 兆瓦时，预期在其整个生命周期内将累计产生 3.54 万兆瓦时的电量，相当于减少约 1.97 万吨的碳排放。

此外，公司在部分收费站和养护管理中心屋顶，以及其它未充分利用的区域，因地制宜地安装分布式光伏组件；在部分项目建设中采用天然气供热系统，有效降低了排放量，并将清理地表产生的杂木加工为预制梁厂所使用的生物质颗粒燃料，减少环境污染和碳排放。报告期内，公司还成立了以天然气为动力燃料的环保型搅拌站，预计可年产沥青混合料约 40 万吨，可覆盖周边 100km 范围城市道路及周边高速公路工程施工及养护所用沥青混合料。

（3）高效建设

昌樟高速改扩建二期项目应用全预制桥梁技术，通过在工厂中进行桥梁构件的预制，现场仅进行拼装工作，缩短施工周期，提高施工机械化程度和安全水平，并采用预制梁场模式集中管理和供应，大幅减少了物料的重复配置和浪费，提高资源循环利用率。

樟吉高速改扩建项目因地制宜地采用立体改扩建，避免开挖不良地质高边坡的山体，最大限度保护生态环境，实现绿色建造；通过科学论证，在部分跨桥采用原址改扩建方式，相对于传统的易址新建模式，避免了新增用地和重复建设，节约用地约 248 亩，节约造价约 800 万元；创新实施“厂外无厂”模式，整合利用沿线现有房屋或闲置设施，不单独设立施工营地，大大节约了土地资源和建设成本，并通过集中规划和布局，有效降低了因分散施工带来的能源消耗和碳排放。

(4) 生态保护

公司在建设过程中，注重对沿线自然和社区环境的保护。在进行道路铺设和相关设施建设时，避免破坏当地生态，采取措施减少扬尘和噪音污染，确保施工活动不对周边居民的生活造成干扰。此外，通过使用生态透水水泥混凝土等环保材料，降低硬化路面给自然环境带来的负面影响，提高道路的透水性和防滑性，有利于雨水回收和地下水补给。

二、社会责任工作情况

(一) 是否单独披露社会责任报告、可持续发展报告或 ESG 报告

适用 不适用

具体内容详见公司披露于上海证券交易所网站的《2023 年度社会责任报告》。

(二) 社会责任工作具体情况

适用 不适用

具体说明

适用 不适用

三、巩固拓展脱贫攻坚成果、乡村振兴等工作具体情况

适用 不适用

具体说明

适用 不适用

第六节 重要事项

一、承诺事项履行情况

(一) 公司实际控制人、股东、关联方、收购人以及公司等承诺相关方在报告期内或持续到报告期内的承诺事项

适用 不适用

承诺背景	承诺类型	承诺方	承诺内容	承诺时间	是否有履行期限	承诺期限	是否及时严格履行	如未能及时履行应说明未完成履行的具体原因	如未能及时履行应说明下一步计划
与首次公开发行相关的承诺	其他	江西省交通运输厅	根据江西省人民政府《关于授权签订特许权协议的批复》（赣府字[1997]66号），江西省人民政府授权公司实际控制人省交通厅承诺：在昌九公路、银三角立交、昌樟公路年平均日交通量相当于或少于四车道7万辆、六车道10万辆的条件下，除股份公司另外书面明确同意的以外，省政府不计划在两旁各50公里范围内新建、改建或扩建任何与之平行或方向相同的特定公路。	1998年	是	30年	是	按照中国证监会《上市公司监管指引第4号》第五条列示的第一种情况，“因相关法律法规、政策变化、自然灾害等自身无法控制的客观原因导致承诺无法履行或无法按期履行的，承诺相关方应及时披露相关信息。”本承诺属因国家大力发展高速公路的政策变化导致无法履行的情况，实际控制人与控股股东已按照要求对该情况进行了公开说明。	
	其他	江西省交通投资集团有限责任公司	根据《江西高速公路投资发展（控股）有限公司与江西赣粤高速公路股份有限公司（筹委会）之承诺协议书》，公司控股股东省交通投资集团承诺：在江西省内开展任何业务中，将不与股份公司竞争。	1998年	是	30年	是		

(二) 公司资产或项目存在盈利预测，且报告期仍处在盈利预测期间，公司就资产或项目是否达到原盈利预测及其原因作出说明

已达到 未达到 不适用

(三) 业绩承诺的完成情况及其对商誉减值测试的影响

适用 不适用

二、报告期内控股股东及其他关联方非经营性占用资金情况

适用 不适用

三、违规担保情况

适用 不适用

四、公司董事会对会计师事务所“非标准意见审计报告”的说明

适用 不适用

五、公司对会计政策、会计估计变更或重大会计差错更正原因和影响的分析说明

(一) 公司对会计政策、会计估计变更原因及影响的分析说明

适用 不适用

会计估计变更：根据公司会计政策的规定，公司经营的高速公路资产采用工作量法（车流量法）计提折旧，每三年重新预测剩余收费期的总车流量，并据以调整以后年度应计提折旧，以保证路产价值在经营期限内全部收回。

公司聘请交通运输部规划研究院对公司经营的高速公路未来车流量重新进行预测，根据交通运输部规划研究院出具的《交通量分析及预测报告》确定的预测车流量，公司重新计算昌九高速、昌樟高速（含昌傅段）、昌泰高速、温厚高速、彭湖高速、九景高速、昌奉高速及奉铜高速公路单位车流量折旧额自2023年1月1日起开始按新确定的单位车流量折旧额核算公司公路资产折旧。

会计估计变更审批程序：2023年8月24日，公司第八届董事会第十九次会议审议通过了《关于会计估计变更的议案》。

会计估计变更影响：根据《企业会计准则》规定，公司对所属路段未来经营期内的车流量进行重新预测属于会计估计变更事项，应采用未来适用法进行会计处理，不进行追溯调整。

本次会计估计变更影响2023年度合并会计报表项目及影响金额如下：

单位：元

受影响的报表项目	影响金额
累计折旧减少	190,318,945.95
营业成本减少	190,318,945.95
所得税费用减少	47,925,108.32
合并净利润增加	142,393,837.63
归属于母公司所有者的净利润增加	141,738,426.47

（二）公司对重大会计差错更正原因及影响的分析说明

适用 不适用

（三）与前任会计师事务所进行的沟通情况

适用 不适用

（四）审批程序及其他说明

适用 不适用

六、聘任、解聘会计师事务所情况

单位：元 币种：人民币

	现聘任
境内会计师事务所名称	大信会计师事务所（特殊普通合伙）
境内会计师事务所报酬	1,000,000.00
境内会计师事务所审计年限	11年
境内会计师事务所注册会计师姓名	涂卫兵、万强
境内会计师事务所注册会计师审计服务的累计年限	涂卫兵（6年）、万强（1年）

	名称	报酬
内部控制审计会计师事务所	大信会计师事务所（特殊普通合伙）	500,000.00

聘任、解聘会计师事务所的情况说明

适用 不适用

根据《国有企业、上市公司选聘会计师事务所管理办法》第二十二规定，“国有企业当前执行的会计师事务所轮换规定与本办法第十二条规定不一致的，或者没有规定的，由履行出资人职责的机构统筹安排，自本办法施行之日起两年内完成衔接工作”，鉴于业务合作的连续性、对

公司的了解程度及年报审计的顺利开展等因素，经公司 2023 年第二次临时股东大会审议通过，公司决定续聘大信会计师事务所(特殊普通合伙)担任公司 2023 年度财务审计和内部控制审计机构，负责公司及所属子公司 2023 年度的财务审计和内部控制审计工作。

审计期间改聘会计师事务所的情况说明

适用 不适用

审计费用较上一年度下降 20%以上(含 20%)的情况说明

适用 不适用

七、面临退市风险的情况

(一)导致退市风险警示的原因

适用 不适用

(二)公司拟采取的应对措施

适用 不适用

(三)面临终止上市的情况和原因

适用 不适用

八、破产重整相关事项

适用 不适用

九、重大诉讼、仲裁事项

本年度公司有重大诉讼、仲裁事项 本年度公司无重大诉讼、仲裁事项

十、上市公司及其董事、监事、高级管理人员、控股股东、实际控制人涉嫌违法违规、受到处罚及整改情况

适用 不适用

十一、报告期内公司及其控股股东、实际控制人诚信状况的说明

适用 不适用

报告期内，公司及其控股股东、实际控制人诚信状况良好，不存在未履行法院生效判决、所负数额较大的债务到期未清偿等情况。

十二、重大关联交易

(一)与日常经营相关的关联交易

1、已在临时公告披露且后续实施无进展或变化的事项

适用 不适用

事项概述	查询索引
经公司第八届董事会第十五次会议审议通过，公司及下属单位(包括各子公司、直属单位等)因日常经营活动需要，参照行业标准定价而与控股股东及其下属其他单位产生交易，或遵循市场定价原则在关联方开展存款业务。预计公司及下属单位 2023 年将可能发生的除因一方参与另一方公开招投标发生的交易以外的日常关联交易：机电施工类 1.40 亿元，公路养护类 0.50 亿元，其他类 0.60 亿元，在关联银行日均存款余额不超过 0.25 亿元。	公司已于 2023 年 3 月 21 日在上海证券交易所网站和《中国证券报》《上海证券报》《证券时报》上披露相关公告。

2、已在临时公告披露，但有后续实施的进展或变化的事项

适用 不适用

3、临时公告未披露的事项

□适用 √不适用

(二)资产或股权收购、出售发生的关联交易

1、已在临时公告披露且后续实施无进展或变化的事项

□适用 √不适用

2、已在临时公告披露，但有后续实施的进展或变化的事项

□适用 √不适用

3、临时公告未披露的事项

□适用 √不适用

4、涉及业绩约定的，应当披露报告期内的业绩实现情况

□适用 √不适用

(三)共同对外投资的重大关联交易

1、已在临时公告披露且后续实施无进展或变化的事项

□适用 √不适用

2、已在临时公告披露，但有后续实施的进展或变化的事项

□适用 √不适用

3、临时公告未披露的事项

□适用 √不适用

(四)关联债权债务往来

1、已在临时公告披露且后续实施无进展或变化的事项

□适用 √不适用

2、已在临时公告披露，但有后续实施的进展或变化的事项

□适用 √不适用

3、临时公告未披露的事项

√适用 □不适用

单位：万元 币种：人民币

关联方	关联关系	向关联方提供资金			关联方向上市公司提供资金		
		期初余额	发生额	期末余额	期初余额	发生额	期末余额
江西省交通投资集团有限责任公司	母公司	56,017.11	30,599.31	86,616.42	321,267.37	168.45	321,435.82
江西畅行高速公路服务区开发经营有限公司	同一母公司	65.39	-10.00	55.39	2,733.11	-855.28	1,877.83
江西赣粤高速公路工程有限责任公司	同一实际控制人	630.72	-402.32	228.40	1,295.17	-162.93	1,132.24
江西公路开发有限责任公司	同一母公司	4,805.73	-584.31	4,221.42	110.45	6,474.01	6,584.46
江西交通咨询有限公司	同一实际控制人	410.33	155.24	565.57	959.46	-689.55	269.91
江西省天驰高速科技发展有限公司	同一实际控制人	14.92	-14.92		747.30	-312.20	435.10
江西省交通工程集团有限公司	同一母公司	5,950.46	22,400.93	28,351.39	10,248.64	44,012.82	54,261.46
江西省赣崇高速公路有限责任公司	同一母公司	96.56	-81.73	14.83			
江西高速传媒有限公司	联营企业		111.37	111.37	34.27	79.44	113.71
江西省嘉和工程咨询监理有限公司	同一实际控制人	296.84		296.84	137.35	148.44	285.79
江西省交通工程集团建设有限公司	同一实际控制人	38.70	303.47	342.17			
江西嘉特信信息技术有限公司	同一实际控制人				1,483.11	180.41	1,663.52
江西省高速公路工程有限公司	同一实际控制人				329.85	-329.85	
江西省交投供应链有限公司	同一母公司	0.05	-0.05		823.65	849.92	1,673.57
江西昌泰天福茶业有限公司	合营企业	34.73	-4.73	30.00			

江西省公路桥梁工程有限公司	同一实际控制人	532.78	317.94	850.72	1,529.46	-1,236.57	292.89
江西公路交通工程有限公司	同一母公司	15.46	984.84	1,000.30	2,285.58	-1,711.91	573.67
江西省交通投资集团财务有限公司	同一母公司	3,302.29	65,703.11	69,005.40			
江西省交通设计研究院有限责任公司	同一母公司	52.58	10.42	63.00	725.69	1,873.36	2,599.05
江西赤雁建设工程有限公司	同一实际控制人				1.85	105.95	107.80
江西交设工程咨询有限公司	同一实际控制人				196.20	22.47	218.67
江西省交通运输科学研究院有限公司	同一实际控制人				21.00	78.71	99.71
江西省交投私募基金管理有限公司	同一母公司				5.05	-5.05	
江西省交院路桥工程有限公司	同一实际控制人				6.00	13.26	19.26
江西银行股份有限公司	母公司的联营企业	510.76	159.71	670.47			
广发银行股份有限公司	母公司的联营企业	475.72	16.09	491.81			
中国石化销售股份有限公司	孙公司的股东	863.86	-383.05	480.81			
江西高速石化有限责任公司	同一实际控制人	3.68		3.68	112.69		112.69
江西省公路工程有限责任公司	同一实际控制人	138.85	-39.90	98.95	204.27	-182.91	21.36
江西昌泰吉安服务区经营有限公司	合营企业的子公司				81.33	-81.33	
江西交通工程开发有限公司	同一实际控制人				551.99	987.51	1,539.50
江西交投工程技术咨询有限公司	同一实际控制人				3.44	0.69	4.13
江西省恒瑞交通科技有限公司	同一实际控制人				14.65	52.61	67.26
江西省交通工程集团投资有限公司	同一实际控制人				172.37	-172.37	
中节能晶和科技有限公司	子公司的联营企业		25.00	25.00	158.14	-48.81	109.33
国盛证券有限责任公司	同一实际控制人		6.98	6.98			
江西恒硕物业服务有限公司	同一实际控制人		0.62	0.62		9.19	9.19
江西慧通科技发展有限责任公司	同一实际控制人		0.42	0.42			
江西交投高速公路投资基金（有限合伙）	同一母公司		340.80	340.80			
江西交投嘉特信招标咨询有限公司	同一实际控制人		1.61	1.61		15.19	15.19
江西省交通科学研究院有限公司	同一母公司		16.09	16.09		322.61	322.61
江西文演投资管理有限公司	孙公司的股东		1,325.90	1,325.90			
中节能晶和照明（江西）有限公司	联营企业的子公司		50.00	50.00		12.55	12.55
江西高管实业发展有限公司	同一实际控制人					24.58	24.58
江西交工装配制造有限公司	同一实际控制人					87.50	87.50
江西交科交通工程有限公司	同一实际控制人				245.92	181.30	427.22
江西交投生态环保有限公司	同一实际控制人					486.19	486.19
江西省哲辉创新科技有限公司	同一实际控制人					2.93	2.93
江西速达实业发展有限公司	实际控制人的联营企业					49.34	49.34
江西运通印务有限公司	同一实际控制人					1.24	1.24
江西众加利科技股份有限公司	实际控制人的联营企业					1,279.77	1,279.77
合计		74,257.52	121,008.84	195,266.36	346,485.36	51,731.68	398,217.04
关联债权债务形成原因	本期末应收省交通投资集团及其子公司或参股公司的款项为经营性往来，主要为高速公路的工程款项往来。 期末应付省交通投资集团及其子公司或参股公司的款项主要为昌九高速改扩建项目统借统还资金、股东借款、高速公路建设及养护工程款项往来。						
关联债权债务对公司的影响	上述债权债务为公司正常经营行为中形成，不会对公司的经营和财务状况产生不利影响。						

(五) 公司与存在关联关系的财务公司、公司控股财务公司与关联方之间的金融业务

√适用 □不适用

1. 存款业务

√适用 □不适用

单位：元 币种：人民币

关联方	关联关系	每日最高存款限额	存款利率范围	期初余额	本期发生额		期末余额
					本期合计存入金额	本期合计取出金额	

江西省交通投资集团财务有限公司	同一母公司	7亿	不低于中国人民银行公布的同期同类存款的基准利率,同时不低于同一时期国内商业银行向公司提供同期同类存款业务的利率水平,也不低于同一时期财务公司向省交通投资集团成员单位提供同期同类存款业务的利率水平。	33,022,911.66	948,353,682.14	291,322,630.30	690,053,963.50
合计	/	/	/	33,022,911.66	948,353,682.14	291,322,630.30	690,053,963.50

2. 贷款业务

√适用 □不适用

单位：万元 币种：人民币

关联方	关联关系	贷款额度	贷款利率范围	期初余额	本期发生额		期末余额
					本期合计贷款金额	本期合计还款金额	
江西省交通投资集团财务有限公司	同一母公司	不超过公司年度债务融资计划确定的融资余额上限的30%,且不超过人民币20亿元。	不高于同一时期国有大型商业银行和全国性股份制商业银行给予公司同期限同类型贷款的利率水平,同时不高于同一时期财务公司向省交通投资集团成员单位提供同期限同类型贷款的利率。		257.50		257.50
合计	/	/	/		257.50		257.50

3. 授信业务或其他金融业务

√适用 □不适用

单位：万元 币种：人民币

关联方	关联关系	业务类型	总额	实际发生额
江西省交通投资集团财务有限公司	同一母公司	银团贷款	50,000.00	257.50

4. 其他说明

√适用 □不适用

经公司第八届董事会第八次会议审议通过,公司于2022年4月28日与财务公司签署了为期三年的《金融服务协议》,由财务公司向公司及子公司提供存款服务、贷款服务、结算服务以及经中国银保监会批准的其他金融服务。公司及子公司在财务公司的每日最高存款余额(含利息)不超过人民币7亿元,同时财务公司给予公司及子公司的综合授信额度不超过公司及子公司年度债务融资计划确定的融资余额上限的30%,且不超过人民币20亿元。具体内容详见公司于2022年4月29日在上海证券交易所网站及《中国证券报》《上海证券报》《证券时报》刊登的《关于与江西省交通投资集团财务有限公司签署<金融服务协议>的关联交易公告》。

(六)其他

□适用 √不适用

十三、重大合同及其履行情况

(一) 托管、承包、租赁事项

1、 托管情况

□适用 √不适用

2、承包情况

□适用 √不适用

3、租赁情况

√适用 □不适用

单位:万元 币种:人民币

出租方名称	租赁方名称	租赁资产情况	租赁资产涉及金额	租赁起始日	租赁终止日	租赁收益	租赁收益确定依据	租赁收益对公司影响	是否关联交易	关联关系
江西赣粤高速公路股份有限公司及其下属子公司	江西畅行高速公路服务区开发经营有限公司	所属路段服务区特许经营权		2023年1月1日	2023年12月31日	207.55	租赁合同	207.55	是	母公司的控股子公司
江西昌泰高速公路有限责任公司	吉安市市政工程公司	昌泰大厦	10,467.78	2014年8月1日	2030年7月31日	589.85	租赁合同	589.85	否	
江西省交通投资集团有限责任公司	江西赣粤实业发展有限公司	雷公坳加油站特许经营权		2021年1月1日	2023年12月31日	-311.24	租赁合同	-311.24	是	母公司
江西昌泰天福茶业有限公司	江西赣粤实业发展有限公司	吉安天福服务区加油站及新能源项目特许经营权		2021年10月2日	2033年10月1日	-648.38	租赁合同	-648.38	是	合营公司
上海嘉融投资管理有限公司	北京洪城铭豪商务酒店	北京西城区华远街的置地星座大厦D座房屋	5,774.09	2019年3月31日	2030年2月28日	450.00	租赁合同	450.00	否	

租赁情况说明

①公司及子公司向畅行公司出租所属路段服务区特许经营权,租赁期间为2023年1月1日至2023年12月31日,租金总额220万元。

②子公司昌泰公司出租位于吉安市吉州区长岗北路85号的昌泰大厦,租赁期间为2014年8月1日至2030年7月31日,共16年,其中第一年为装修免租期。合同期内前三年(2015年8月1日至2018年7月31日)租金为人民币400万元/年,自第四年起每年租金为上一年租金基数上递增3.56%。

③省交通投资集团向实业发展公司出租雷公坳加油站特许经营权,租赁期间为2021年1月1日至2023年12月31日,加油站经营权费按年销售收入的1.5%与345万元/年孰高确定。

④江西昌泰天福茶业有限公司向实业发展公司出租吉安天福服务区内加油站及新能源项目特许经营权,租赁期间为2021年10月2日至2033年10月1日,2021年10月2日至2024年10月1日,加油站特许经营权费为600万元/年;2024年10月2日至2033年10月1日,加油站特许经营权费由双方参考2024年吉安天福服务区全年断面车流量和油品销量较2021-2023平均车流量和油品销量情况协商后签订补充协议重新确定。

⑤子公司嘉融公司出租位于北京西城区华远街的置地星座大厦D座房屋,根据双方协议及补充协议,租赁期限自2019年3月31日至2030年2月28日。前5个租金结算年度每年为630万元,后5个租金结算年度每年为693万元。

以上租金均为含税金额。

(二) 担保情况

□适用 √不适用

(三) 委托他人进行现金资产管理的情况**1. 委托理财情况****(1) 委托理财总体情况**

□适用 √不适用

其他情况

□适用 √不适用

(2) 单项委托理财情况

□适用 √不适用

其他情况

□适用 √不适用

(3) 委托理财减值准备

□适用 √不适用

2. 委托贷款情况**(1) 委托贷款总体情况**

□适用 √不适用

其他情况

□适用 √不适用

(2) 单项委托贷款情况

□适用 √不适用

其他情况

□适用 √不适用

(3) 委托贷款减值准备

□适用 √不适用

3. 其他情况

□适用 √不适用

(四) 其他重大合同

□适用 √不适用

十四、募集资金使用进展说明

□适用 √不适用

十五、其他对投资者作出价值判断和投资决策有重大影响的重大事项的说明

√适用 □不适用

1. 2022 年，公司子公司实业发展公司向四川中航油鑫业石油有限公司（以下简称四川鑫业）预付采购车用汽油款。因四川鑫业未能履约，实业发展公司向南昌市中级人民法院提起诉讼并提交财产保全申请。2023 年 4 月 23 日，南昌市中级人民法院对该案件作出一审判决，判定实业发展公司与四川鑫业签署的购销合同于 2022 年 8 月 31 日解除，并由四川鑫业向实业发展公司支付货款及违约金等有关赔偿款项。四川鑫业不服判决，向江西省高级人民法院提出上诉。2023 年 12 月 6 日，江西省高级人民法院对该案件作出二审判决，判决结果为“驳回上诉，维持原判”。2024 年 2 月，南昌市中级人民法院将执行案款 5,500.00 万元扣除执行费后转至实业发展公司，剩余部分债权仍在通过法律手段进行追索。

2. 2021 年，公司子公司实业发展公司与九江市置地投资有限公司组成的联合体（实业发展公司出资比例为 51%）以总价 13,203.3 万元竞得九江市地块编号 DGA2021022 的地块（以下简称竞

得地块)。2023 年 7 月,实业发展公司收到九江市自然资源储备利用中心来函,因涉及用地四址范围及规划技术指标需调整等原因,九江市自然资源储备利用中心将解除竞得地块《国有建设用地使用权成交确认书》,并退还联合体所缴纳的土地出让保证金 4,000 万元及其所产生的利息(从 2021 年 11 月 2 日起至 2023 年 6 月 30 日止,按照同期银行贷款利率 4.6%计算)。报告期内,实业发展公司已签署解除土地成交确认书协议,九江市自然资源储备利用中心已退回全部土地出让保证金及其所产生的利息。

3. 2024 年 2 月,方兴公司与中铁建发展集团有限公司(以下简称中铁建发)签署《关于江西方兴科技股份有限公司之增资协议》,中铁建发拟通过现金方式向方兴公司增资 5,861.3455 万元,认缴方兴公司新增注册资本 677.5182 万元。本次增资完成后,方兴公司注册资本将由 12,900 万元增加至 13,577.5182 万元,公司持有方兴公司的股权比例将变更为 78.59%,江西公路开发有限责任公司持股比例变更为 16.42%,中铁建发持股比例为 4.99%。截至本报告披露日,该事项的工商变更登记手续尚未办理完毕。

4. 2023 年 12 月,因未达到股东双方合作预期目标等原因,公司董事会同意昌泰公司参股公司江西昌泰天福茶业有限公司自行解散清算,并授权公司经理层负责清算后续相关一切事宜。截至本报告披露日,该事项尚未办理完毕。

第七节 股份变动及股东情况

一、股本变动情况

(一) 股份变动情况表

1、股份变动情况表

报告期内，公司股份总数及股本结构未发生变化。

2、股份变动情况说明

适用 不适用

3、股份变动对最近一年和最近一期每股收益、每股净资产等财务指标的影响（如有）

适用 不适用

4、公司认为必要或证券监管机构要求披露的其他内容

适用 不适用

(二) 限售股份变动情况

适用 不适用

二、证券发行与上市情况

(一) 截至报告期内证券发行情况

适用 不适用

截至报告期内证券发行情况的说明（存续期内利率不同的债券，请分别说明）：

适用 不适用

(二) 公司股份总数及股东结构变动及公司资产和负债结构的变动情况

适用 不适用

(三) 现存的内部职工股情况

适用 不适用

三、股东和实际控制人情况

(一) 股东总数

截至报告期末普通股股东总数(户)	60,547
年度报告披露日前上一月末的普通股股东总数(户)	59,061

(二) 截至报告期末前十名股东、前十名流通股股东（或无限售条件股东）持股情况表

单位：股

前十名股东持股情况（不含通过转融通出借股份）							
股东名称 （全称）	报告期内增 减	期末持股数量	比例 （%）	持有有 限售条 件股份 数量	质押、标记 或冻结情况		股东性质
					股份 状态	数 量	
江西省交通投资集团有限责任公司	0	1,109,774,225	47.52	0	无	0	国有法人
江西省港航建设投资集团有限公司	0	116,536,810	4.99	0	无	0	国有法人
香港中央结算有限公司	62,508,281	62,508,281	2.68	0	无	0	未知

中信证券股份有限公司—社保基金 1106 组合	37,275,928	37,275,928	1.60	0	无	0	未知
黄国珍	-112,100	26,880,000	1.15	0	无	0	境内自然人
中国中信集团公司企业年金计划—中信银行股份有限公司	10,035,800	10,035,800	0.43	0	无	0	未知
大家人寿保险股份有限公司—万能产品	9,652,601	9,652,601	0.41	0	无	0	未知
黄国明	1,508,691	8,774,591	0.38	0	无	0	境内自然人
全国社保基金四一八组合	8,734,900	8,734,900	0.37	0	无	0	未知
中国石油天然气集团公司企业年金计划—中国工商银行股份有限公司	8,424,682	8,424,682	0.36	0	无	0	未知

前十名无限售条件股东持股情况

股东名称	持有无限售条件流通股的数量	股份种类及数量	
		种类	数量
江西省交通投资集团有限责任公司	1,109,774,225	人民币普通股	1,109,774,225
江西省港航建设投资集团有限公司	116,536,810	人民币普通股	116,536,810
香港中央结算有限公司	62,508,281	人民币普通股	62,508,281
中信证券股份有限公司—社保基金 1106 组合	37,275,928	人民币普通股	37,275,928
黄国珍	26,880,000	人民币普通股	26,880,000
中国中信集团公司企业年金计划—中信银行股份有限公司	10,035,800	人民币普通股	10,035,800
大家人寿保险股份有限公司—万能产品	9,652,601	人民币普通股	9,652,601
黄国明	8,774,591	人民币普通股	8,774,591
全国社保基金四一八组合	8,734,900	人民币普通股	8,734,900
中国石油天然气集团公司企业年金计划—中国工商银行股份有限公司	8,424,682	人民币普通股	8,424,682
上述股东关联关系或一致行动的说明	公司未知上述股东之间有无关联关系，也未知他们是否属于《上市公司收购管理办法》规定的一致行动人。		

前十名股东参与转融通业务出借股份情况

□适用 √不适用

前十名股东较上期发生变化

√适用 □不适用

单位：股

前十名股东较上期末变化情况					
股东名称（全称）	本报告期新增/退出	期末转融通出借股份且尚未归还数量		期末股东普通账户、信用账户持股以及转融通出借尚未归还的股份数量	
		数量合计	比例（%）	数量合计	比例（%）
香港中央结算有限公司	新增	0	0.00	62,508,281	2.68
中信证券股份有限公司—社保基金 1106 组合	新增	0	0.00	37,275,928	1.60
中国中信集团公司企业年金计划—中信银行股份有限公司	新增	0	0.00	10,035,800	0.43
大家人寿保险股份有限公司—万能产品	新增	0	0.00	9,652,601	0.41
全国社保基金四一八组合	新增	0	0.00	8,734,900	0.37

中国石油天然气集团公司企业年金计划—中国工商银行股份有限公司	新增	0	0.00	8,424,682	0.36
江西公路开发有限责任公司	退出	0	0.00	7,379,960	0.32
刘长华	退出	0	0.00	4,500,000	0.19
UBS AG	退出	0	0.00	1,916,031	0.08
中国银行股份有限公司—嘉实物流产业股票型证券投资基金	退出	0	0.00	-	-
文雪松	退出	0	0.00	-	-
佛山市一路无忧贸易有限公司	退出	0	0.00	-	-

注：“中国银行股份有限公司—嘉实物流产业股票型证券投资基金”“文雪松”“佛山市一路无忧贸易有限公司”期末普通账户、信用账户持股不在公司前 200 名内。

前十名有限售条件股东持股数量及限售条件

适用 不适用

(三) 战略投资者或一般法人因配售新股成为前 10 名股东

适用 不适用

四、控股股东及实际控制人情况

(一) 控股股东情况

1 法人

适用 不适用

名称	江西省交通投资集团有限责任公司
单位负责人或法定代表人	谢兼法
成立日期	1997 年 10 月 20 日
主要经营业务	高速公路及其他重大基础设施的投资、建设、服务、经营，服务区经营以及交通基础设施的建设，建设工程施工、机械设备租赁、建筑材料批发、代购、现代物流、广告、房地产开发经营，道路清障、车辆救援与抢修、停车、货物装运与仓储服务业务（危化品除外）。（依法须经批准的项目，经相关部门批准后方可开展经营活动）
报告期内控股和参股的其他境内外上市公司的股权情况	除赣粤高速外，省交通投资集团还直接持有在深圳证券交易所上市的国盛金融控股集团股份有限公司（股票代码：002670）493,923,394 股股份，占其总股本的 25.52%；直接持有在香港证券交易所上市的江西银行股份有限公司（股票代码：1916.HK）937,651,339 股股份，占其总股本的 15.56%。

2 自然人

适用 不适用

3 公司不存在控股股东情况的特别说明

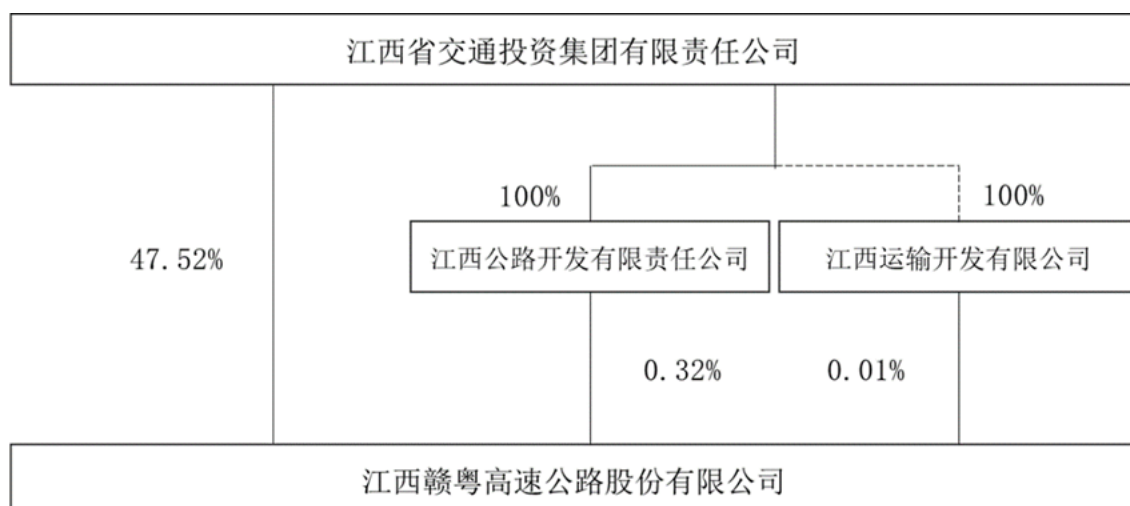
适用 不适用

4 报告期内控股股东变更情况的说明

适用 不适用

5 公司与控股股东之间的产权及控制关系的方框图

适用 不适用



(二) 实际控制人情况

1 法人

适用 不适用

名称	江西省交通运输厅
单位负责人或法定代表人	谢德强

2 自然人

适用 不适用

3 公司不存在实际控制人情况的特别说明

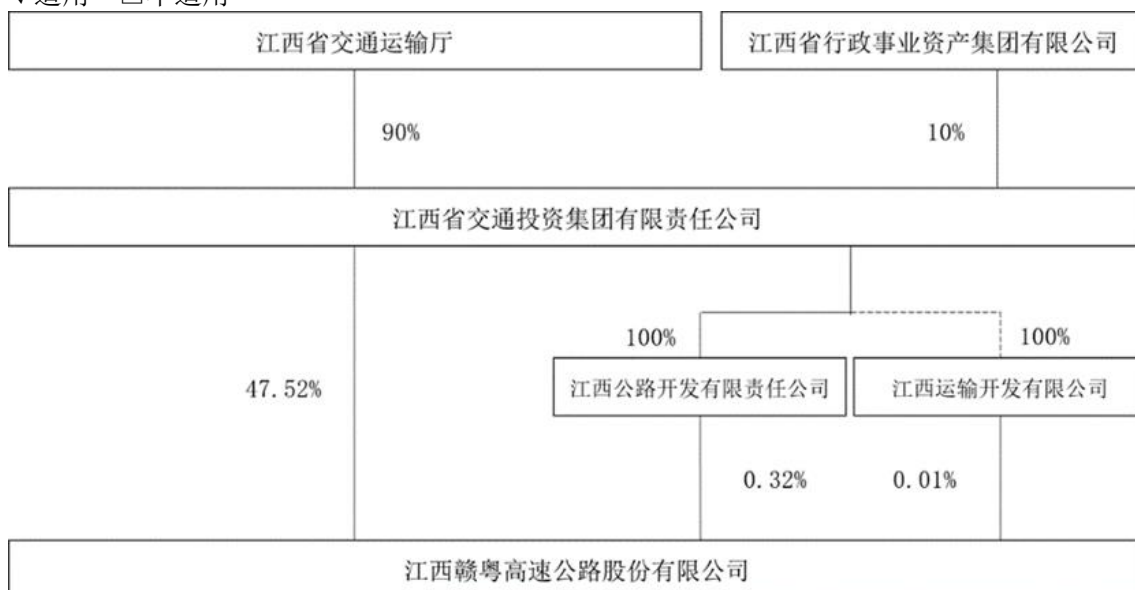
适用 不适用

4 报告期内公司控制权发生变更的情况说明

适用 不适用

5 公司与实际控制人之间的产权及控制关系的方框图

适用 不适用



6 实际控制人通过信托或其他资产管理方式控制公司

适用 不适用

(三) 控股股东及实际控制人其他情况介绍

适用 不适用

公司于 2022 年 3 月 25 日收到控股股东省交通投资集团告知函，江西省人民政府拟将省交通运输厅持有的省交通投资集团 90%股权无偿划转至江西国控。江西国控系江西省国资委下属省级国有资本运营平台。截至目前，该事项尚未实施完毕。

五、公司控股股东或第一大股东及其一致行动人累计质押股份数量占其所持公司股份数量比例达到 80%以上

适用 不适用

六、其他持股在百分之十以上的法人股东

适用 不适用

七、股份限制减持情况说明

适用 不适用

八、股份回购在报告期的具体实施情况

适用 不适用

第八节 优先股相关情况

适用 不适用

第九节 债券相关情况

一、企业债券、公司债券和非金融企业债务融资工具

适用 不适用

(一) 企业债券

适用 不适用

(二) 公司债券

适用 不适用

1. 公司债券基本情况

单位：亿元 币种：人民币

债券名称	简称	代码	发行日	起息日	到期日	债券余额	利率(%)	还本付息方式	交易场所	投资者适当性安排(如有)	交易机制	是否存在终止上市交易的风险
江西赣粤高速公路股份有限公司2014年公司债券(第一期)	14 赣粤 02	122317	2014-8-11	2014-8-11	2024-8-11	23.00	6.09	按年付息,到期一次还本。	上海证券交易所	否		否

公司对债券终止上市交易风险的应对措施

适用 不适用

逾期未偿还债券

适用 不适用

报告期内债券付息兑付情况

适用 不适用

债券名称	付息兑付情况的说明
江西赣粤高速公路股份有限公司2013年公司债券(第一期)	“13 赣粤 01”已于2023年4月19日完成兑付兑息并摘牌。
江西赣粤高速公路股份有限公司2014年公司债券(第一期)	“14 赣粤 02”2023年付息工作已于2023年8月11日实施完毕。

2. 发行人或投资者选择权条款、投资者保护条款的触发和执行情况

适用 不适用

3. 为债券发行及存续期业务提供服务的中介机构

中介机构名称	办公地址	联系人	联系电话
国新证券股份有限公司	北京市朝阳区朝阳门北大街18号中国人保寿险大厦16层	张欣雨	010-85556544
大公国际资信评估有限公司	北京市海淀区西三环北路89号外文大厦3层	王泽	010-67413411

注：华融证券股份有限公司已更名为国新证券股份有限公司。

上述中介机构发生变更的情况

适用 不适用

4. 报告期末募集资金使用情况

适用 不适用

单位:亿元 币种:人民币

债券名称	募集资金总额	已使用金额	未使用金额	募集资金专项账户运作情况(如有)	募集资金违规使用的整改情况(如有)	是否与募集说明书承诺的用途、使用计划及其他约定一致
江西赣粤高速公路股份有限公司2014年公司债券(第一期)	23.00	23.00	0.00			是

募集资金用于建设项目的进展情况及运营效益

适用 不适用

报告期内变更上述债券募集资金用途的说明

适用 不适用

其他说明

适用 不适用

5. 信用评级结果调整情况

适用 不适用

其他说明

适用 不适用

6. 担保情况、偿债计划及其他偿债保障措施在报告期内的执行和变化情况及影响

适用 不适用

7. 公司债券其他情况的说明

适用 不适用

2022年10月,公司收到中国证监会《关于同意江西赣粤高速公路股份有限公司向专业投资者公开发行公司债券注册的批复》(证监许可〔2022〕2545号),中国证监会同意公司向专业投资者公开发行面值总额不超过60亿元公司债券的注册申请。

(三) 银行间债券市场非金融企业债务融资工具

适用 不适用

1. 非金融企业债务融资工具基本情况

单位:亿元 币种:人民币

债券名称	简称	代码	发行日	起息日	到期日	债券余额	利率(%)	还本付息方式	交易场所	投资者适当性安排(如有)	交易机制	是否存在终止上市交易的风险
江西赣粤高速公路股份有限公司2023年度第五期超短期融资券	23 赣 粤 SCP005	012383506.IB	2023-9-18	2023-9-19	2024-3-17	15.00	2.24	到期一次还本付息。	银行间债券市场	否		否
江西赣粤高速公路股份有限公司2023年度第六期超短期融资券	23 赣 粤 SCP006	012384024.IB	2023-11-3	2023-11-6	2024-4-30	7.00	2.39	到期一次还本付息。	银行间债券市场	否		否

江西赣粤高速公路股份有限公司 2021 年度第一期中期票据（乡村振兴）	21 赣 粤 MTN001（乡 村振兴）	102100980.IB	2021-5-20	2021-5-24	2024-5-24	5.00	3.38	按年付息，到期一次还本。	银行间债券市场	否		否
江西赣粤高速公路股份有限公司 2021 年度第二期中期票据（乡村振兴）	21 赣 粤 MTN002（乡 村振兴）	102101388.IB	2021-7-23	2021-7-27	2024-7-27	7.00	3.05	按年付息，到期一次还本。	银行间债券市场	否		否
江西赣粤高速公路股份有限公司 2022 年度第一期中期票据	22 赣 粤 MTN001	102281875.IB	2022-8-18	2022-8-22	2025-8-22	5.00	2.58	按年付息，到期一次还本。	银行间债券市场	否		否

公司对债券终止上市交易风险的应对措施

适用 不适用

逾期未偿还债券

适用 不适用

报告期内债券付息兑付情况

适用 不适用

债券名称	付息兑付情况的说明
江西赣粤高速公路股份有限公司 2013 年度第三期中期票据	已于 2023 年 3 月 6 日完成兑付、付息工作。
江西赣粤高速公路股份有限公司 2021 年度第一期中期票据（乡村振兴）	2023 年付息工作已于 2023 年 5 月 24 日实施完毕。
江西赣粤高速公路股份有限公司 2021 年度第二期中期票据（乡村振兴）	2023 年付息工作已于 2023 年 7 月 27 日实施完毕。
江西赣粤高速公路股份有限公司 2022 年度第一期中期票据	2023 年付息工作已于 2023 年 8 月 22 日实施完毕。
江西赣粤高速公路股份有限公司 2023 年度第一期超短期融资券	已于 2023 年 8 月 22 日完成兑付、付息工作。
江西赣粤高速公路股份有限公司 2023 年度第二期超短期融资券	已于 2023 年 9 月 26 日完成兑付、付息工作。
江西赣粤高速公路股份有限公司 2023 年度第三期超短期融资券	已于 2023 年 9 月 26 日完成兑付、付息工作。
江西赣粤高速公路股份有限公司 2023 年度第四期超短期融资券	已于 2023 年 11 月 13 日完成兑付、付息工作。

2. 发行人或投资者选择权条款、投资者保护条款的触发和执行情况

适用 不适用

3. 为债券发行及存续期业务提供服务的中介机构

中介机构名称	办公地址	签字会计师姓名	联系人	联系电话
中国银行股份有限公司	北京市西城区复兴门内大街 1 号		王翀	010-66592195
兴业银行股份有限公司	福建省福州市湖东路 154 号		王雨迪	010-59886666
中国农业银行股份有限公司	北京市东城区建国门内大街 69 号		安立伟	010-85109045
招商银行股份有限公司	深圳市深南大道 7088 号招商银行大厦		谭慧强	0755-88026131
渤海银行股份有限公司	北京市东城区建国门内大街 28 号民生金融中心 C 座		于建伟	010-65110305
上海浦东发展银行股份有限公司	上海市中山东一路 12 号		李彦荪	021-31884090
中国民生银行股份有限公司	北京市西城区复兴门内大街 2 号		张敏	0791-86752503
北京银行股份有限公司	北京西城区金融大街丙 17 号北京银行大厦		张国霞	010-66223400
上海市锦天城律师事务所	上海市浦东新区银城中路 501 号上海中心大厦 11、12 层		孙矜如	021-20511000
中诚信国际信用评级有限责任公司	北京市东城区南竹杆胡同 2 号 1 幢 60101		伍味	010-66428877
大信会计师事务所（特殊普通合伙）	北京市海淀区知春路 1 号学院国际大厦 1504 室	涂卫兵、万强		0791-86692043

上述中介机构发生变更的情况

适用 不适用

4. 报告期末募集资金使用情况

适用 不适用

单位:亿元 币种:人民币

债券名称	募集资金总金额	已使用金额	未使用金额	募集资金专项账户运作情况(如有)	募集资金违规使用的整改情况(如有)	是否与募集说明书承诺的用途、使用计划及其他约定一致
江西赣粤高速公路股份有限公司 2023 年度第五期超短期融资券	15.00	15.00	0.00			是
江西赣粤高速公路股份有限公司 2023 年度第六期超短期融资券	7.00	7.00	0.00			是
江西赣粤高速公路股份有限公司 2021 年度第一期中期票据(乡村振兴)	5.00	5.00	0.00			是
江西赣粤高速公路股份有限公司 2021 年度第二期中期票据(乡村振兴)	7.00	7.00	0.00			是
江西赣粤高速公路股份有限公司 2022 年度第一期中期票据	5.00	5.00	0.00			是

募集资金用于建设项目的进展情况及运营效益

适用 不适用

报告期内变更上述债券募集资金用途的说明

适用 不适用

其他说明

适用 不适用

5. 信用评级结果调整情况

适用 不适用

其他说明

适用 不适用

6. 担保情况、偿债计划及其他偿债保障措施在报告期内的执行和变化情况及影响

适用 不适用

7. 非金融企业债务融资工具其他情况的说明

适用 不适用

(四) 公司报告期内合并报表范围亏损超过上年末净资产 10%

适用 不适用

(五) 报告期末除债券外的有息债务逾期情况

适用 不适用

(六) 报告期内违反法律法规、公司章程、信息披露事务管理制度规定的情况以及债券募集说明书约定或承诺的情况对债券投资者权益的影响

适用 不适用

(七) 截至报告期末公司近 2 年的会计数据和财务指标

√适用 □不适用

单位:元 币种:人民币

主要指标	2023 年	2022 年	本期比上年同 期增减 (%)	变动原因
归属于上市公司股东的扣除非经常性损益的净利润	1,029,244,969.51	736,976,011.44	39.66	主要系本期通行服务收入及竞争性子公司盈利增加所致。
流动比率	0.81	1.11	-27.03	
速动比率	0.58	0.69	-15.94	
资产负债率 (%)	45.57	45.94	-0.81	
EBITDA 全部债务比	0.19	0.17	11.76	
利息保障倍数	5.27	3.30	59.70	主要系本期盈利增加及财务费用下降所致。
现金利息保障倍数	7.28	7.89	-7.73	
EBITDA 利息保障倍数	8.03	5.72	40.38	主要系本期盈利增加及财务费用下降所致。
贷款偿还率 (%)	100.00	100.00		
利息偿付率 (%)	100.00	100.00		

二、可转换公司债券情况

□适用 √不适用

第十节 财务报告

一、审计报告

√适用 □不适用

审计报告

大信审字[2024]第 6-00010 号

江西赣粤高速公路股份有限公司全体股东：

一、审计意见

我们审计了江西赣粤高速公路股份有限公司（以下简称“贵公司”）的财务报表，包括 2023 年 12 月 31 日的合并及母公司资产负债表，2023 年度的合并及母公司利润表、合并及母公司现金流量表、合并及母公司股东权益变动表，以及财务报表附注。

我们认为，后附的财务报表在所有重大方面按照企业会计准则的规定编制，公允反映了贵公司 2023 年 12 月 31 日的合并及母公司财务状况以及 2023 年度的合并及母公司经营成果和现金流量。

二、形成审计意见的基础

我们按照中国注册会计师审计准则的规定执行了审计工作。审计报告的“注册会计师对财务报表审计的责任”部分进一步阐述了我们在这些准则下的责任。按照中国注册会计师职业道德守则，我们独立于贵公司，并履行了职业道德方面的其他责任。

我们相信，我们获取的审计证据是充分、适当的，为发表审计意见提供了基础。

三、关键审计事项

关键审计事项是我们根据职业判断，认为对本期财务报表审计最为重要的事项。这些事项的应对以对财务报表整体进行审计并形成审计意见为背景，我们不对这些事项单独发表意见。

公路资产折旧

1、事项描述

关于公路资产折旧的披露请参见附注五、重要会计政策和会计估计（21）2 所述固定资产分类和折旧方法及附注七、合并财务报表重要项目注释（21）固定资产。

截止 2023 年 12 月 31 日，贵公司的公路资产净值为 1,933,577.59 万元，2023 年度公路资产折旧金额为 86,289.25 万元。公路资产采用车流量法计提折旧，车流量法涉及贵公司对未来剩余经营期限内预计总车流量的估计，且该等估计存在不确定性。为了降低剩余经营期限内的预计总车流量与实际车流量的差异，须对公路资产的单位车流量折旧额作出相应调整。

公路资产是贵公司核心资产，公路资产折旧计提对收费经营成本有重大影响，未来车流量预测涉及与贵公司高速公路平行或连接的高速公路和国省道的历史车流量和收费以及同一地区内其他道路网建设等因素，同时还涉及其他多种因素考虑和相关数据的估算，存在管理层的重大判断和偏向影响，且金额影响重大，我们将其识别为关键审计事项。

2、审计应对

为应对上述关键审计事项，我们执行的主要审计程序包括：

（1）选取其他可比同行高速类上市公司公路资产折旧会计政策进行对比分析，考虑贵公司过往的经验及近期发展和未来营运计划，评估管理层适用该会计估计的合理性；

（2）对贵公司所聘请的第三方机构的独立性和专业胜任能力进行评估；

（3）对第三方机构出具的交通流量预测报告中所使用的预测未来剩余经营期限车流量的方法进行了解并通过将过往年度的预测车流量和该期间实际车流量作比较来评价交通流量预测报告的可靠性；

（4）核对公路资产折旧计算过程中所用的实际车流量与外部服务单位提供的实际车流量数据是否一致；

(5) 测算公路资产折旧，核对财务报表中公路资产折旧金额。

四、其他信息

贵公司管理层（以下简称管理层）对其他信息负责。其他信息包括贵公司 2023 年年度报告中涵盖的信息，但不包括财务报表和我们的审计报告。

我们对财务报表发表的审计意见并不涵盖其他信息，我们也不对其他信息发表任何形式的鉴证结论。

结合我们对财务报表的审计，我们的责任是阅读其他信息，在此过程中，考虑其他信息是否与财务报表或我们在审计过程中了解到的情况存在重大不一致或者似乎存在重大错报。

基于我们已执行的工作，如果我们确定其他信息存在重大错报，我们应当报告该事实。在这方面，我们无任何事项需要报告。

五、管理层和治理层对财务报表的责任

管理层负责按照企业会计准则的规定编制财务报表，使其实现公允反映，并设计、执行和维护必要的内部控制，以使财务报表不存在由于舞弊或错误导致的重大错报。

在编制财务报表时，管理层负责评估贵公司的持续经营能力，披露与持续经营相关的事项（如适用），并运用持续经营假设，除非管理层计划清算贵公司、终止运营或别无其他现实的选择。

治理层负责监督贵公司的财务报告过程。

六、注册会计师对财务报表审计的责任

我们的目标是对财务报表整体是否不存在由于舞弊或错误导致的重大错报获取合理保证，并出具包含审计意见的审计报告。合理保证是高水平的保证，但并不能保证按照审计准则执行的审计在某一重大错报存在时总能发现。错报可能由于舞弊或错误导致，如果合理预期错报单独或汇总起来可能影响财务报表使用者依据财务报表作出的经济决策，则通常认为错报是重大的。

在按照审计准则执行审计工作的过程中，我们运用职业判断，并保持职业怀疑。同时，我们也执行以下工作：

（一）识别和评估由于舞弊或错误导致的财务报表重大错报风险，设计和实施审计程序以应对这些风险，并获取充分、适当的审计证据，作为发表审计意见的基础。由于舞弊可能涉及串通、伪造、故意遗漏、虚假陈述或凌驾于内部控制之上，未能发现由于舞弊导致的重大错报的风险高于未能发现由于错误导致的重大错报的风险。

（二）了解与审计相关的内部控制，以设计恰当的审计程序。

（三）评价管理层选用会计政策的恰当性和作出会计估计及相关披露的合理性。

（四）对管理层使用持续经营假设的恰当性得出结论。同时，根据获取的审计证据，就可能对贵公司持续经营能力产生重大疑虑的事项或情况是否存在重大不确定性得出结论。如果我们得出结论认为存在重大不确定性，审计准则要求我们在审计报告中提请报表使用者注意财务报表中的相关披露；如果披露不充分，我们应当发表非无保留意见。我们的结论基于截至审计报告日可获得的信息。然而，未来的事项或情况可能导致贵公司不能持续经营。

（五）评价财务报表的总体列报、结构和内容，并评价财务报表是否公允反映相关交易和事项。

（六）就贵公司中实体或业务活动的财务信息获取充分、恰当的审计证据，以对财务报表发表审计意见。我们负责指导、监督和执行集团审计，并对审计意见承担全部责任。

我们与治理层就计划的审计范围、时间安排和重大审计发现等事项进行沟通，包括沟通我们在审计中识别出的值得关注的内部控制缺陷。

我们还就遵守与独立性相关的职业道德要求向治理层提供声明，并与治理层沟通可能被合理认为影响我们独立性的所有关系和其他事项，以及相关的防范措施（如适用）。

在与治理层沟通过的事项中，我们确定哪些事项对本期财务报表审计最为重要，因而构成关键审计事项。我们在审计报告中描述这些事项，除非法律法规禁止公开披露这些事项，或在极少数情形下，如果合理预期在审计报告中沟通某事项造成的负面后果超过在公众利益方面产生的益

处，我们确定不应在审计报告中沟通该事项。

大信会计师事务所（特殊普通合伙）

中国注册会计师：涂卫兵
（项目合伙人）

中国·北京

中国注册会计师：万强

二〇二四年三月二十二日

二、财务报表

合并资产负债表

2023 年 12 月 31 日

编制单位:江西赣粤高速公路股份有限公司

单位:元 币种:人民币

项目	附注	2023 年 12 月 31 日	2022 年 12 月 31 日
流动资产:			
货币资金	七(1)	2,305,010,853.20	1,692,978,709.34
结算备付金			
拆出资金			
交易性金融资产	七(2)	1,075,603,429.61	719,810,626.53
衍生金融资产			
应收票据			
应收账款	七(5)	812,048,607.93	629,497,016.31
应收款项融资	七(7)		21,000,000.00
预付款项	七(8)	132,374,446.17	145,706,637.40
应收保费			
应收分保账款			
应收分保合同准备金			
其他应收款	七(9)	114,876,819.13	54,448,014.40
其中:应收利息			4,824,465.60
应收股利		179,241.63	179,241.63
买入返售金融资产			
存货	七(10)	2,408,539,458.44	3,114,829,868.38
合同资产	七(6)	749,690,406.99	631,990,697.94
持有待售资产			
一年内到期的非流动资产	七(12)		1,255,511,701.35
其他流动资产	七(13)	1,307,732,700.13	381,378,642.57
流动资产合计		8,905,876,721.60	8,647,151,914.22
非流动资产:			
发放贷款和垫款			
债权投资	七(14)	18,418,000.00	19,520,000.00
其他债权投资			
长期应收款			
长期股权投资	七(17)	1,149,851,272.77	1,114,258,095.98
其他权益工具投资	七(18)	362,275,699.09	518,689,998.14
其他非流动金融资产	七(19)	203,844,206.25	178,226,019.20
投资性房地产	七(20)	156,509,249.30	156,545,856.23
固定资产	七(21)	21,243,801,035.04	22,407,279,730.07
在建工程	七(22)	2,463,678,088.62	845,465,265.52
生产性生物资产			
油气资产			
使用权资产	七(25)	59,653,452.02	60,982,341.85
无形资产	七(26)	134,351,198.35	143,720,107.46
开发支出			
商誉	七(27)	3,609,824.44	3,609,824.44
长期待摊费用	七(28)	8,580,798.38	10,792,370.46
递延所得税资产	七(29)	385,542,727.07	337,749,742.89

其他非流动资产	七(30)	773,279,466.98	170,685,380.55
非流动资产合计		26,963,395,018.31	25,967,524,732.79
资产总计		35,869,271,739.91	34,614,676,647.01
流动负债：			
短期借款	七(32)	1,501,107,638.88	10,011,305.54
向中央银行借款			
拆入资金			
交易性金融负债			
衍生金融负债			
应付票据	七(35)	39,484,576.76	29,003,944.85
应付账款	七(36)	2,027,337,239.24	1,951,218,661.24
预收款项	七(37)	33,487,384.45	40,275,153.00
合同负债	七(38)	559,127,621.79	1,145,463,977.15
卖出回购金融资产款			
吸收存款及同业存放			
代理买卖证券款			
代理承销证券款			
应付职工薪酬	七(39)	167,054,770.23	139,147,711.07
应交税费	七(40)	242,482,165.01	209,307,031.82
其他应付款	七(41)	319,307,603.10	355,129,708.49
其中：应付利息			
应付股利		526,218.32	526,218.32
应付手续费及佣金			
应付分保账款			
持有待售负债			
一年内到期的非流动负债	七(43)	3,810,641,418.34	3,786,426,198.93
其他流动负债	七(44)	2,251,344,655.43	99,422,472.55
流动负债合计		10,951,375,073.23	7,765,406,164.64
非流动负债：			
保险合同准备金			
长期借款	七(45)	1,211,836,317.20	381,500,000.00
应付债券	七(46)	499,583,922.99	3,993,174,399.25
其中：优先股			
永续债			
租赁负债	七(47)	52,283,875.90	44,161,752.01
长期应付款	七(48)	2,717,937,500.00	2,842,187,500.00
长期应付职工薪酬			
预计负债	七(50)	38,009,446.45	21,068,140.18
递延收益	七(51)	750,598,575.40	768,985,947.96
递延所得税负债	七(29)	123,355,320.96	85,948,982.21
其他非流动负债			
非流动负债合计		5,393,604,958.90	8,137,026,721.61
负债合计		16,344,980,032.13	15,902,432,886.25
所有者权益（或股东权益）：			
实收资本（或股本）	七(53)	2,335,407,014.00	2,335,407,014.00
其他权益工具			
其中：优先股			
永续债			

资本公积	七(55)	1,810,573,850.47	1,811,616,956.00
减：库存股			
其他综合收益	七(57)	-2,694,516.03	115,882,138.58
专项储备	七(58)	5,231,956.69	
盈余公积	七(59)	1,823,205,724.99	1,742,176,713.38
一般风险准备			
未分配利润	七(60)	11,687,929,044.88	10,825,324,870.01
归属于母公司所有者权益（或股东权益）合计		17,659,653,075.00	16,830,407,691.97
少数股东权益		1,864,638,632.78	1,881,836,068.79
所有者权益（或股东权益）合计		19,524,291,707.78	18,712,243,760.76
负债和所有者权益（或股东权益）总计		35,869,271,739.91	34,614,676,647.01

公司负责人：韩峰

主管会计工作负责人：缪立立

会计机构负责人：焦婷

母公司资产负债表

2023 年 12 月 31 日

编制单位:江西赣粤高速公路股份有限公司

单位:元 币种:人民币

项目	附注	2023 年 12 月 31 日	2022 年 12 月 31 日
流动资产:			
货币资金		1,286,144,986.15	763,768,843.53
交易性金融资产		815,724,650.68	667,322,982.94
衍生金融资产			
应收票据			
应收账款	十九(1)	208,970,381.00	195,560,166.46
应收款项融资			
预付款项		1,384,652.23	901,447.58
其他应收款	十九(2)	390,464,011.44	25,197,588.67
其中: 应收利息			
应收股利			
存货		1,986,772.07	958,885.90
合同资产			
持有待售资产			
一年内到期的非流动资产			563,716,291.61
其他流动资产		31,578,557.46	6,057,694.88
流动资产合计		2,736,254,011.03	2,223,483,901.57
非流动资产:			
债权投资			
其他债权投资			
长期应收款		2,739,016,453.20	2,739,016,453.21
长期股权投资	十九(3)	6,695,859,570.56	6,675,762,025.30
其他权益工具投资		329,965,699.09	472,429,998.14
其他非流动金融资产			
投资性房地产		1,557,033.67	1,898,831.83
固定资产		13,974,403,953.58	14,821,827,075.56
在建工程		701,741,253.80	265,894,668.00
生产性生物资产			
油气资产			
使用权资产		9,641,223.69	12,324,760.26
无形资产		25,747,390.14	31,812,360.86
开发支出			
商誉			
长期待摊费用			
递延所得税资产		161,204,600.35	125,732,970.44
其他非流动资产		1,022,884,065.80	927,311,954.00
非流动资产合计		25,662,021,243.88	26,074,011,097.60
资产总计		28,398,275,254.91	28,297,494,999.17
流动负债:			
短期借款		1,501,107,638.88	
交易性金融负债			
衍生金融负债			
应付票据			

应付账款		706,015,114.54	788,379,540.55
预收款项		47,946.00	31,120.00
合同负债		2,423,431.13	
应付职工薪酬		69,381,539.25	62,520,275.09
应交税费		157,037,763.02	49,515,754.23
其他应付款		485,012,793.53	1,102,119,250.13
其中：应付利息			
应付股利			
持有待售负债			
一年内到期的非流动负债		3,738,935,521.04	3,703,030,397.96
其他流动负债		3,068,399,851.56	1,528,026,020.55
流动负债合计		9,728,361,598.95	7,233,622,358.51
非流动负债：			
长期借款		1,104,750,000.00	381,500,000.00
应付债券		499,583,922.99	3,993,174,399.25
其中：优先股			
永续债			
租赁负债		2,154,473.66	4,008,442.00
长期应付款		728,000,000.00	836,487,207.44
长期应付职工薪酬			
预计负债			
递延收益		381,399,002.40	398,759,750.96
递延所得税负债		77,133,524.34	40,434,537.54
其他非流动负债			
非流动负债合计		2,793,020,923.39	5,654,364,337.19
负债合计		12,521,382,522.34	12,887,986,695.70
所有者权益（或股东权益）：			
实收资本（或股本）		2,335,407,014.00	2,335,407,014.00
其他权益工具			
其中：优先股			
永续债			
资本公积		1,837,555,883.04	1,838,677,913.94
减：库存股			
其他综合收益		-5,124,513.30	102,989,641.31
专项储备			
盈余公积		1,820,881,093.77	1,739,852,082.16
未分配利润		9,888,173,255.06	9,392,581,652.06
所有者权益（或股东权益）合计		15,876,892,732.57	15,409,508,303.47
负债和所有者权益（或股东权益）总计		28,398,275,254.91	28,297,494,999.17

公司负责人：韩峰

主管会计工作负责人：缪立立

会计机构负责人：焦婷

合并利润表

2023 年 1—12 月

单位：元 币种：人民币

项目	附注	2023 年度	2022 年度
一、营业总收入		7,492,169,293.93	6,758,397,140.68
其中：营业收入	七（61）	7,492,169,293.93	6,758,397,140.68
利息收入			
已赚保费			
手续费及佣金收入			
二、营业总成本		5,982,928,217.40	5,523,921,140.35
其中：营业成本	七（61）	5,096,617,586.53	4,592,158,993.55
利息支出			
手续费及佣金支出			
退保金			
赔付支出净额			
提取保险责任准备金净额			
保单红利支出			
分保费用			
税金及附加	七（62）	43,831,155.87	33,515,128.27
销售费用	七（63）	89,831,509.73	76,447,537.75
管理费用	七（64）	296,239,602.17	277,351,014.62
研发费用	七（65）	62,402,328.43	73,358,013.56
财务费用	七（66）	394,006,034.67	471,090,452.60
其中：利息费用		410,843,568.73	503,776,458.28
利息收入		32,988,728.44	51,335,872.55
加：其他收益	七（67）	25,240,733.12	23,812,012.26
投资收益（损失以“-”号填列）	七（68）	113,284,732.67	78,497,887.79
其中：对联营企业和合营企业的投资收益		44,556,167.81	-3,827,168.77
以摊余成本计量的金融资产终止确认收益			
汇兑收益（损失以“-”号填列）			
净敞口套期收益（损失以“-”号填列）			
公允价值变动收益（损失以“-”号填列）	七（70）	191,583,082.05	-142,444,130.82
信用减值损失（损失以“-”号填列）	七（71）	14,413,953.68	-3,464,795.80
资产减值损失（损失以“-”号填列）	七（72）	-67,512,552.25	-95,723,382.58
资产处置收益（损失以“-”号填列）	七（73）	28,066,352.80	706,856.42
三、营业利润（亏损以“-”号填列）		1,814,317,378.60	1,095,860,447.60
加：营业外收入	七（74）	16,611,501.43	9,662,412.44
减：营业外支出	七（75）	148,570,643.07	21,474,784.28
四、利润总额（亏损总额以“-”号填列）		1,682,358,236.96	1,084,048,075.76
减：所得税费用	七（76）	466,039,421.27	334,149,974.00
五、净利润（净亏损以“-”号填列）		1,216,318,815.69	749,898,101.76
（一）按经营持续性分类			
1. 持续经营净利润（净亏损以“-”号填列）		1,216,318,815.69	749,898,101.76
2. 终止经营净利润（净亏损以“-”号填列）			
（二）按所有权归属分类			
1. 归属于母公司股东的净利润（净亏损以“-”号填列）		1,177,302,687.97	695,973,133.38
2. 少数股东损益（净亏损以“-”号填列）		39,016,127.72	53,924,968.38

六、其他综合收益的税后净额		-118,576,654.61	92,998,920.73
（一）归属母公司所有者的其他综合收益的税后净额		-118,576,654.61	92,998,920.73
1. 不能重分类进损益的其他综合收益		-117,310,724.28	95,790,615.83
（1）重新计量设定受益计划变动额			
（2）权益法下不能转损益的其他综合收益			
（3）其他权益工具投资公允价值变动		-117,310,724.28	95,790,615.83
（4）企业自身信用风险公允价值变动			
2. 将重分类进损益的其他综合收益		-1,265,930.33	-2,791,695.10
（1）权益法下可转损益的其他综合收益		-1,265,930.33	-2,791,695.10
（2）其他债权投资公允价值变动			
（3）金融资产重分类计入其他综合收益的金额			
（4）其他债权投资信用减值准备			
（5）现金流量套期储备			
（6）外币财务报表折算差额			
（7）其他			
（二）归属于少数股东的其他综合收益的税后净额			
七、综合收益总额		1,097,742,161.08	842,897,022.49
（一）归属于母公司所有者的综合收益总额		1,058,726,033.36	788,972,054.11
（二）归属于少数股东的综合收益总额		39,016,127.72	53,924,968.38
八、每股收益：			
（一）基本每股收益(元/股)		0.50	0.30
（二）稀释每股收益(元/股)		0.50	0.30

公司负责人：韩峰

主管会计工作负责人：缪立立

会计机构负责人：焦婷

母公司利润表
2023 年 1—12 月

单位:元 币种:人民币

项目	附注	2023 年度	2022 年度
一、营业收入	十九(4)	2,597,719,285.71	2,452,848,003.08
减: 营业成本	十九(4)	1,291,668,018.98	1,285,172,903.92
税金及附加		17,322,957.20	11,831,852.78
销售费用		15,339.00	180,246.71
管理费用		118,651,661.88	116,199,580.98
研发费用			
财务费用		275,655,756.73	366,902,479.15
其中: 利息费用		363,694,851.30	463,010,765.18
利息收入		96,799,515.35	109,530,831.61
加: 其他收益		19,168,060.50	18,714,720.30
投资收益(损失以“-”号填列)	十九(5)	43,153,760.41	20,266,079.78
其中: 对联营企业和合营企业的投资收益		24,298,353.49	-8,562,864.49
以摊余成本计量的金融资产终止确认收益			
净敞口套期收益(损失以“-”号填列)			
公允价值变动收益(损失以“-”号填列)		151,803,601.18	-149,126,461.19
信用减值损失(损失以“-”号填列)		-19,604,123.19	-677,145.15
资产减值损失(损失以“-”号填列)			
资产处置收益(损失以“-”号填列)		12,748,466.81	223,459.06
二、营业利润(亏损以“-”号填列)		1,101,675,317.63	561,961,592.34
加: 营业外收入		558,296.48	278,742.13
减: 营业外支出		5,850,360.96	14,453,441.47
三、利润总额(亏损总额以“-”号填列)		1,096,383,253.15	547,786,893.00
减: 所得税费用		286,093,137.05	139,987,843.59
四、净利润(净亏损以“-”号填列)		810,290,116.10	407,799,049.41
(一) 持续经营净利润(净亏损以“-”号填列)		810,290,116.10	407,799,049.41
(二) 终止经营净利润(净亏损以“-”号填列)			
五、其他综合收益的税后净额		-108,114,154.61	87,962,671.09
(一) 不能重分类进损益的其他综合收益		-106,848,224.28	90,754,366.19
1. 重新计量设定受益计划变动额			
2. 权益法下不能转损益的其他综合收益			
3. 其他权益工具投资公允价值变动		-106,848,224.28	90,754,366.19
4. 企业自身信用风险公允价值变动			
(二) 将重分类进损益的其他综合收益		-1,265,930.33	-2,791,695.10
1. 权益法下可转损益的其他综合收益		-1,265,930.33	-2,791,695.10
2. 其他债权投资公允价值变动			
3. 金融资产重分类计入其他综合收益的金额			
4. 其他债权投资信用减值准备			
5. 现金流量套期储备			
6. 外币财务报表折算差额			
7. 其他			
六、综合收益总额		702,175,961.49	495,761,720.50

七、每股收益：			
（一）基本每股收益(元/股)		0.35	0.17
（二）稀释每股收益(元/股)		0.35	0.17

公司负责人：韩峰

主管会计工作负责人：缪立立

会计机构负责人：焦婷

合并现金流量表

2023 年 1—12 月

单位：元 币种：人民币

项目	附注	2023年度	2022年度
一、经营活动产生的现金流量：			
销售商品、提供劳务收到的现金		6,699,373,812.60	6,891,803,090.71
客户存款和同业存放款项净增加额			
向中央银行借款净增加额			
向其他金融机构拆入资金净增加额			
收到原保险合同保费取得的现金			
收到再保业务现金净额			
保户储金及投资款净增加额			
收取利息、手续费及佣金的现金			
拆入资金净增加额			
回购业务资金净增加额			
代理买卖证券收到的现金净额			
收到的税费返还		939,514.85	52,754,742.43
收到其他与经营活动有关的现金	七（78）	59,018,896.74	416,415,263.27
经营活动现金流入小计		6,759,332,224.19	7,360,973,096.41
购买商品、接受劳务支付的现金		2,762,926,645.49	3,327,881,601.58
客户贷款及垫款净增加额			
存放中央银行和同业款项净增加额			
支付原保险合同赔付款项的现金			
拆出资金净增加额			
支付利息、手续费及佣金的现金			
支付保单红利的现金			
支付给职工及为职工支付的现金		637,261,794.98	593,862,496.17
支付的各项税费		638,291,379.10	673,440,979.28
支付其他与经营活动有关的现金	七（78）	251,651,984.15	190,655,178.21
经营活动现金流出小计		4,290,131,803.72	4,785,840,255.24
经营活动产生的现金流量净额		2,469,200,420.47	2,575,132,841.17
二、投资活动产生的现金流量：			
收回投资收到的现金		624,230,026.28	1,447,469,436.14
取得投资收益收到的现金		38,869,549.48	33,378,599.76
处置固定资产、无形资产和其他长期资产收回的现金净额		15,440,834.31	2,302,469.21
处置子公司及其他营业单位收到的现金净额			
收到其他与投资活动有关的现金	七（78）	21,956,163.00	169,446,489.00
投资活动现金流入小计		700,496,573.07	1,652,596,994.11
购建固定资产、无形资产和其他长期资产支付的现金		2,306,526,227.12	1,050,842,429.35
投资支付的现金		443,951,765.71	1,675,148,490.27
质押贷款净增加额			
取得子公司及其他营业单位支付的现金净额			
支付其他与投资活动有关的现金	七（78）	31,500,000.00	
投资活动现金流出小计		2,781,977,992.83	2,725,990,919.62
投资活动产生的现金流量净额		-2,081,481,419.76	-1,073,393,925.51

三、筹资活动产生的现金流量：			
吸收投资收到的现金			10,940,000.00
其中：子公司吸收少数股东投资收到的现金			10,940,000.00
取得借款收到的现金		2,625,143,862.00	410,000,000.00
发行债券收到的现金		6,200,000,000.00	2,000,000,000.00
收到其他与筹资活动有关的现金			
筹资活动现金流入小计		8,825,143,862.00	2,420,940,000.00
偿还债务支付的现金		7,768,135,789.65	4,167,220,000.00
分配股利、利润或偿付利息支付的现金		754,660,347.66	772,318,299.67
其中：子公司支付给少数股东的股利、利润		60,461,362.40	53,902,733.26
支付其他与筹资活动有关的现金	七（78）	79,783,075.82	70,431,387.25
筹资活动现金流出小计		8,602,579,213.13	5,009,969,686.92
筹资活动产生的现金流量净额		222,564,648.87	-2,589,029,686.92
四、汇率变动对现金及现金等价物的影响			
五、现金及现金等价物净增加额			
加：期初现金及现金等价物余额		1,689,977,191.31	2,777,267,962.57
六、期末现金及现金等价物余额		2,300,260,840.89	1,689,977,191.31

公司负责人：韩峰

主管会计工作负责人：缪立立

会计机构负责人：焦婷

母公司现金流量表

2023 年 1—12 月

单位：元 币种：人民币

项目	附注	2023年度	2022年度
一、经营活动产生的现金流量：			
销售商品、提供劳务收到的现金		2,664,901,954.85	2,556,911,634.73
收到的税费返还			
收到其他与经营活动有关的现金		20,735,187.64	40,071,617.08
经营活动现金流入小计		2,685,637,142.49	2,596,983,251.81
购买商品、接受劳务支付的现金		223,982,545.29	257,529,583.04
支付给职工及为职工支付的现金		323,244,437.35	298,550,332.95
支付的各项税费		246,788,481.05	223,471,954.30
支付其他与经营活动有关的现金		140,397,728.12	152,056,156.94
经营活动现金流出小计		934,413,191.81	931,608,027.23
经营活动产生的现金流量净额		1,751,223,950.68	1,665,375,224.58
二、投资活动产生的现金流量：			
收回投资收到的现金		502,381,995.86	247,731,388.88
取得投资收益收到的现金		45,687,775.58	171,075,912.30
处置固定资产、无形资产和其他长期资产收回的现金净额		14,112,469.65	692,066.29
处置子公司及其他营业单位收到的现金净额			
收到其他与投资活动有关的现金		113,054,577.74	559,591,442.43
投资活动现金流入小计		675,236,818.83	979,090,809.90
购建固定资产、无形资产和其他长期资产支付的现金		579,916,949.40	327,046,414.71
投资支付的现金			472,568,059.70
取得子公司及其他营业单位支付的现金净额			
支付其他与投资活动有关的现金		31,500,000.00	15,099,843.03
投资活动现金流出小计		611,416,949.40	814,714,317.44
投资活动产生的现金流量净额		63,819,869.43	164,376,492.46
三、筹资活动产生的现金流量：			
吸收投资收到的现金			
取得借款收到的现金		2,300,000,000.00	400,000,000.00
发行债券收到的现金		6,200,000,000.00	2,000,000,000.00
收到其他与筹资活动有关的现金		106,533,199.50	620,000,000.00
筹资活动现金流入小计		8,606,533,199.50	3,020,000,000.00
偿还债务支付的现金		7,571,000,000.00	4,167,220,000.00
分配股利、利润或偿付利息支付的现金		692,873,825.17	737,612,618.26
支付其他与筹资活动有关的现金		1,635,327,051.82	975,324,932.87
筹资活动现金流出小计		9,899,200,876.99	5,880,157,551.13
筹资活动产生的现金流量净额		-1,292,667,677.49	-2,860,157,551.13
四、汇率变动对现金及现金等价物的影响			
五、现金及现金等价物净增加额			
加：期初现金及现金等价物余额		763,768,843.53	1,794,174,677.62
六、期末现金及现金等价物余额			
		1,286,144,986.15	763,768,843.53

公司负责人：韩峰

主管会计工作负责人：缪立立

会计机构负责人：焦婷

合并所有者权益变动表

2023 年 1—12 月

单位:元 币种:人民币

项目	2023 年度													少数股东权益	所有者权益合计
	归属于母公司所有者权益														
	实收资本(或股本)	其他权益工具			资本公积	减:库存股	其他综合收益	专项储备	盈余公积	一般风险准备	未分配利润	其他	小计		
	优先股	永续债	其他												
一、上年年末余额	2,335,407,014.00				1,811,616,956.00		115,882,138.58		1,742,176,713.38		10,825,324,870.01		16,830,407,691.97	1,881,836,068.79	18,712,243,760.76
加:会计政策变更															
前期差错更正															
其他															
二、本年期初余额	2,335,407,014.00				1,811,616,956.00		115,882,138.58		1,742,176,713.38		10,825,324,870.01		16,830,407,691.97	1,881,836,068.79	18,712,243,760.76
三、本期增减变动金额(减少以“-”号填列)					-1,043,105.53		-118,576,654.61	5,231,956.69	81,029,011.61		862,604,174.87		829,245,383.03	-17,197,436.01	812,047,947.02
(一)综合收益总额							-118,576,654.61				1,177,302,687.97		1,058,726,033.36	39,016,127.72	1,097,742,161.08
(二)所有者投入和减少资本					-1,043,105.53								-1,043,105.53		-1,043,105.53
1.所有者投入的普通股															
2.其他权益工具持有者投入资本															
3.股份支付计入所有者权益的金额															
4.其他					-1,043,105.53								-1,043,105.53		-1,043,105.53
(三)利润分配									81,029,011.61		-314,569,713.01		-233,540,701.40	-60,461,362.40	-294,002,063.80
1.提取盈余公积									81,029,011.61		-81,029,011.61				
2.提取一般风险准备															
3.对所有者(或股东)的分配											-233,540,701.40		-233,540,701.40	-60,461,362.40	-294,002,063.80
4.其他															
(四)所有者权益内部结转											-128,800.09		-128,800.09		-128,800.09
1.资本公积转增资本(或股本)															
2.盈余公积转增资本(或股本)															
3.盈余公积弥补亏损															
4.设定受益计划变动额结转留存收益															
5.其他综合收益结转留存收益											-128,800.09		-128,800.09		-128,800.09
6.其他															
(五)专项储备								5,231,956.69					5,231,956.69	4,247,798.67	9,479,755.36
1.本期提取								14,933,656.03					14,933,656.03	6,553,035.23	21,486,691.26
2.本期使用								-9,701,699.34					-9,701,699.34	-2,305,236.56	-12,006,935.90
(六)其他															
四、本期期末余额	2,335,407,014.00				1,810,573,850.47		-2,694,516.03	5,231,956.69	1,823,205,724.99		11,687,929,044.88		17,659,653,075.00	1,864,638,632.78	19,524,291,707.78

2023 年年度报告

项目	2022 年度													少数股东权益	所有者权益合计
	归属于母公司所有者权益														
	实收资本(或股本)	其他权益工具			资本公积	减：库存股	其他综合收益	专项储备	盈余公积	一般风险准备	未分配利润	其他	小计		
	优先股	永续债	其他												
一、上年年末余额	2,335,407,014.00				1,811,616,956.00		22,883,217.85		1,701,396,808.44		10,418,175,362.03		16,289,479,358.32	1,841,406,650.56	18,130,886,008.88
加：会计政策变更											54,254.21		54,254.21	64,449.85	118,704.06
前期差错更正															
其他															
二、本年期初余额	2,335,407,014.00				1,811,616,956.00		22,883,217.85		1,701,396,808.44		10,418,229,616.24		16,289,533,612.53	1,841,471,100.41	18,131,004,712.94
三、本期增减变动金额（减少以“－”号填列）							92,998,920.73		40,779,904.94		407,095,253.77		540,874,079.44	40,364,968.38	581,239,047.82
（一）综合收益总额							92,998,920.73				695,973,133.38		788,972,054.11	53,924,968.38	842,897,022.49
（二）所有者投入和减少资本														10,940,000.00	10,940,000.00
1. 所有者投入的普通股														10,940,000.00	10,940,000.00
2. 其他权益工具持有者投入资本															
3. 股份支付计入所有者权益的金额															
4. 其他															
（三）利润分配									40,779,904.94		-321,028,746.62		-280,248,841.68	-24,500,000.00	-304,748,841.68
1. 提取盈余公积									40,779,904.94		-40,779,904.94				
2. 提取一般风险准备															
3. 对所有者（或股东）的分配											-280,248,841.68		-280,248,841.68	-24,500,000.00	-304,748,841.68
4. 其他															
（四）所有者权益内部结转											32,150,867.01		32,150,867.01		32,150,867.01
1. 资本公积转增资本（或股本）															
2. 盈余公积转增资本（或股本）															
3. 盈余公积弥补亏损															
4. 设定受益计划变动额结转留存收益															
5. 其他综合收益结转留存收益											32,150,867.01		32,150,867.01		32,150,867.01
6. 其他															
（五）专项储备															
1. 本期提取									10,171,940.39				10,171,940.39	2,124,744.11	12,296,684.50
2. 本期使用									-10,171,940.39				-10,171,940.39	-2,124,744.11	-12,296,684.50
（六）其他															
四、本期期末余额	2,335,407,014.00				1,811,616,956.00		115,882,138.58		1,742,176,713.38		10,825,324,870.01		16,830,407,691.97	1,881,836,068.79	18,712,243,760.76

公司负责人：韩峰

主管会计工作负责人：缪立立

会计机构负责人：焦婷

母公司所有者权益变动表
2023 年 1—12 月

单位:元 币种:人民币

项目	2023 年度										
	实收资本(或股本)	其他权益工具			资本公积	减:库存股	其他综合收益	专项储备	盈余公积	未分配利润	所有者权益合计
		优先股	永续债	其他							
一、上年年末余额	2,335,407,014.00				1,838,677,913.94		102,989,641.31		1,739,852,082.16	9,392,581,652.06	15,409,508,303.47
加:会计政策变更											
前期差错更正											
其他											
二、本年期初余额	2,335,407,014.00				1,838,677,913.94		102,989,641.31		1,739,852,082.16	9,392,581,652.06	15,409,508,303.47
三、本期增减变动金额(减少以“—”号填列)					-1,122,030.90		-108,114,154.61		81,029,011.61	495,591,603.00	467,384,429.10
(一)综合收益总额							-108,114,154.61			810,290,116.10	702,175,961.49
(二)所有者投入和减少资本					-1,122,030.90						-1,122,030.90
1.所有者投入的普通股											
2.其他权益工具持有者投入资本											
3.股份支付计入所有者权益的金额											
4.其他					-1,122,030.90						-1,122,030.90
(三)利润分配									81,029,011.61	-314,569,713.01	-233,540,701.40
1.提取盈余公积									81,029,011.61	-81,029,011.61	
2.对所有者(或股东)的分配										-233,540,701.40	-233,540,701.40
3.其他											
(四)所有者权益内部结转										-128,800.09	-128,800.09
1.资本公积转增资本(或股本)											
2.盈余公积转增资本(或股本)											
3.盈余公积弥补亏损											
4.设定受益计划变动额结转留存收益											
5.其他综合收益结转留存收益										-128,800.09	-128,800.09
6.其他											
(五)专项储备											
1.本期提取											
2.本期使用											
(六)其他											
四、本期期末余额	2,335,407,014.00				1,837,555,883.04		-5,124,513.30		1,820,881,093.77	9,888,173,255.06	15,876,892,732.57

2023 年年度报告

项目	2022 年度											
	实收资本(或股本)	其他权益工具			资本公积	减：库存股	其他综合收益	专项储备	盈余公积	未分配利润	所有者权益合计	
		优先股	永续债	其他								
一、上年年末余额	2,335,407,014.00				1,838,677,913.94			15,026,970.22		1,699,072,177.22	9,295,719,826.65	15,183,903,902.03
加：会计政策变更											-240,100.53	-240,100.53
前期差错更正												
其他												
二、本年期初余额	2,335,407,014.00				1,838,677,913.94			15,026,970.22		1,699,072,177.22	9,295,479,726.12	15,183,663,801.50
三、本期增减变动金额（减少以“-”号填列）								87,962,671.09		40,779,904.94	97,101,925.94	225,844,501.97
（一）综合收益总额								87,962,671.09			407,799,049.41	495,761,720.50
（二）所有者投入和减少资本												
1. 所有者投入的普通股												
2. 其他权益工具持有者投入资本												
3. 股份支付计入所有者权益的金额												
4. 其他												
（三）利润分配										40,779,904.94	-321,028,746.62	-280,248,841.68
1. 提取盈余公积										40,779,904.94	-40,779,904.94	
2. 对所有者（或股东）的分配											-280,248,841.68	-280,248,841.68
3. 其他												
（四）所有者权益内部结转											10,331,623.15	10,331,623.15
1. 资本公积转增资本（或股本）												
2. 盈余公积转增资本（或股本）												
3. 盈余公积弥补亏损												
4. 设定受益计划变动额结转留存收益												
5. 其他综合收益结转留存收益											10,331,623.15	10,331,623.15
6. 其他												
（五）专项储备												
1. 本期提取												
2. 本期使用												
（六）其他												
四、本期期末余额	2,335,407,014.00				1,838,677,913.94			102,989,641.31		1,739,852,082.16	9,392,581,652.06	15,409,508,303.47

公司负责人：韩峰

主管会计工作负责人：缪立立

会计机构负责人：焦婷

三、公司基本情况

1. 公司概况

√适用 □不适用

（一）企业注册地、组织形式和总部地址

公司于 1998 年 3 月经江西省股份制改革联审小组赣股[1998]1 号文批准设立，由江西高速公路投资发展（控股）有限公司（现更名为江西省交通投资集团有限责任公司）作为主发起人，联合江西公路开发总公司（现更名为江西公路开发有限责任公司）、江西省交通物资供销总公司（现更名为江西省交通物资供销有限公司）、江西运输开发公司（现更名为江西运输开发有限公司）和江西高等级公路实业发展有限公司（现更名为江西方兴科技股份有限公司），以发起方式设立。1998 年 3 月 31 日，本公司在江西省工商行政管理局设立登记注册，设立时注册资本 75,400 万元人民币。

1999 年 4 月，经江西省股份制改革及股票发行联审小组赣股[1999]04 号文批准，本公司在原有股本 75,400 万股的基础上，按 3.23605:1 进行缩股，将公司注册资本变更为 23,300 万元。2000 年 4 月 10 日，经中国证券监督管理委员会证监发行字[2000]37 号文批准，本公司在上海证券交易所按每股 11 元发行价发行了每股面值 1 元的人民币普通股 12,000 万股，股票发行后，本公司注册资本变更为 35,300 万元。

经中国证券监督管理委员会证监发行字[2002]114 号文批准，本公司向国有法人股股东配售普通股 222,493 股，向社会公众股股东配售普通股 36,000,000 股，每股面值 1 元。配股后，注册资本变更为 389,222,493 元。

经 2003 年度、2006 年度、2009 年度分别以未分配利润、资本公积转增股本及“赣粤 CWB1”认股权证行权后，截至 2023 年 12 月 31 日，本公司注册资本为 2,335,407,014 元。

本公司注册地址：南昌市高新区火炬大街 199 号。公司总部（办公）地址：南昌市朝阳洲中路 367 号。法定代表人：韩峰。统一社会信用代码：91360000705501796N。

（二）企业的业务性质和主要经营活动

本公司属高速公路经营行业，主要从事交通基础设施的投资、建设、管理、经营、养护、工程咨询以及附属设施的开发和经营；服务区汽车维修；百货销售；住宿；餐饮；广告；仓储（危险化学品除外）；新能源开发；智能交通系统与信息网络产品的研发与服务；新技术、新材料、新产品研发；房地产开发与经营；酒店经营管理；教育信息咨询服务；文化旅游资源及养老产业开发；苗圃和园林绿化；筑路材料加工与经营；道路清障救援（依法须经批准的项目，经相关部门批准后方可开展经营活动）。

（三）财务报告的批准报出者和财务报告批准报出日

本财务报表业经本公司董事会于 2024 年 3 月 22 日决议批准报出。

四、财务报表的编制基础

1. 编制基础

本公司财务报表以持续经营为基础，根据实际发生的交易和事项，按照财政部颁布的《企业会计准则-基本准则》和具体会计准则等规定（以下合称“企业会计准则”），并基于以下所述重要会计政策、会计估计进行编制

2. 持续经营

√适用 □不适用

公司自本报告期末至少 12 个月内具备持续经营能力，无影响持续经营能力的重大事项。

五、重要会计政策及会计估计

具体会计政策和会计估计提示：

√适用 □不适用

本公司及各子公司根据实际经营特点，依据相关企业会计准则的规定，对收入确认等交易和事项执行力若干项具体会计政策和会计估计。管理层作出的重大会计判断和估计的说明请参考本

附注(13)应收账款、(15)其他应收款、(16)存货、(21)固定资产、(26)无形资产、(37)递延所得税资产等。

1. 遵循企业会计准则的声明

本公司编制的财务报表符合《企业会计准则》的要求，真实、完整地反映了本公司 2023 年 12 月 31 日的财务状况、2023 年度的经营成果和现金流量等相关信息。

2. 会计期间

本公司会计年度自公历 1 月 1 日起至 12 月 31 日止。

3. 营业周期

√适用 □不适用

本公司以一年 12 个月作为正常营业周期，并以营业周期作为资产和负债的流动性划分标准。

4. 记账本位币

本公司的记账本位币为人民币。

5. 重要性标准确定方法和选择依据

√适用 □不适用

1. 财务报表项目的重要性

本公司确定财务报表项目重要性，以是否影响财务报表使用者作出经济决策为原则，从性质和金额两方面考虑。财务报表项目金额的重要性，以相关项目占资产总额、负债总额、所有者权益总额、营业收入、净利润的一定比例为标准；财务报表项目性质的重要性，以是否属于日常经营活动、是否导致盈亏变化、是否影响监管指标等对财务状况和经营成果具有较大影响的因素为依据。

2. 财务报表项目附注明细项目的重要性

本公司确定财务报表项目附注明细项目的重要性，在财务报表项目重要性基础上，以具体项目占该项目一定比例，或结合金额确定，同时考虑具体项目的性质。某些项目对财务报表而言不具有重要性，但可能对附注而言具有重要性，仍需要在附注中单独披露。财务报表项目附注相关重要性标准为：

项目	重要性标准
重要的单项计提坏账准备的应收款项	占相应应收款项金额的 10%以上，且金额超过 100 万元，或当期计提坏账准备影响盈亏变化
重要应收款项坏账准备收回或转回	影响坏账准备转回占当期坏账准备转回的 10%以上，且金额超过 100 万元，或影响当期盈亏变化
重要的应收款项核销	占相应应收款项 10%以上，且金额超过 100 万元
预收款项及合同资产账面价值发生重大变动	变动幅度超过 30%
重要的债权投资	占债权投资的 10%以上，且金额超过 1,000 万元
重要的在建工程项目	投资预算金额较大，且当期发生额占在建工程本期发生总额 10%以上或期末余额占比 10%以上
账龄超过 1 年以上的重要应付账款及其他应付款	占应付账款或其他应付款余额 10%以上，且金额超过 500 万元
少数股东持有的权益重要的子公司	少数股东持有 5%以上股权，且资产总额、净资产、营业收入和净利润占合并报表相应项目 10%以上
重要的合营企业或联营企业	账面价值占长期股权投资 10%以上，或来源于合营企业或联营企业的投资收益（损失以绝对金额计算）占合并报表净利润的 10%以上
重要的或有事项	金额超过 1,000 万元，且占合并报表净资产绝对值 10%以上

6. 同一控制下和非同一控制下企业合并的会计处理方法

√适用 □不适用

1. 同一控制下的企业合并

同一控制下企业合并形成的长期股权投资合并方以支付现金、转让非现金资产或承担债务方式作为合并对价的，本公司在合并日按照被合并方所有者权益在最终控制方合并财务报表中的账面价值的份额作为长期股权投资的初始投资成本。合并方以发行权益性工具作为合并对价的，按发行股份的面值总额作为股本。长期股权投资的初始投资成本与合并对价账面价值（或发行股份面值总额）的差额，应当调整资本公积；资本公积不足冲减的，调整留存收益。

2. 非同一控制下的企业合并

对于非同一控制下的企业合并，合并成本为购买方在购买日为取得对被购买方的控制权而付出的资产、发生或承担的负债以及发行的权益性证券的公允价值之和。非同一控制下企业合并中所取得的被购买方符合确认条件的可辨认资产、负债及或有负债，在购买日以公允价值计量。购买方对合并成本大于合并中取得的被购买方可辨认净资产公允价值份额的差额，体现为商誉价值。购买方对合并成本小于合并中取得的被购买方可辨认净资产公允价值份额的，经复核后合并成本仍小于合并中取得的被购买方可辨认净资产公允价值份额的差额，计入当期营业外收入。

7. 控制的判断标准和合并财务报表的编制方法

√适用 □不适用

1. 控制的判断标准

合并财务报表的合并范围以控制作为基础予以确定。具备以下三个要素的被投资单位，认定为对其控制：拥有对被投资单位的权力、因参与被投资单位的相关活动而享有可变回报、有能力运用对被投资单位的权力影响回报金额。

2. 合并财务报表的编制方法

（1）统一母子公司的会计政策、统一母子公司的资产负债表日及会计期间

子公司与本公司采用的会计政策或会计期间不一致的，在编制合并财务报表时，按照本公司的会计政策或会计期间对子公司财务报表进行必要的调整。

（2）合并财务报表抵销事项

合并财务报表以母公司和子公司的财务报表为基础，已抵销了母公司与子公司、子公司相互之间发生的内部交易。子公司所有者权益中不属于本公司的份额，作为少数股东权益，在合并资产负债表中股东权益项目下以“少数股东权益”项目列示。子公司持有母公司的长期股权投资，视为母公司的库存股，作为股东权益的减项，在合并资产负债表中股东权益项目下以“减：库存股”项目列示。

（3）合并取得子公司会计处理

对于同一控制下企业合并取得的子公司，视同该企业合并于自最终控制方开始实施控制时已经发生，从合并当期的期初起将其资产、负债、经营成果和现金流量纳入合并财务报表；对于非同一控制下企业合并取得的子公司，在编制合并财务报表时，以购买日可辨认净资产公允价值为基础对其个别财务报表进行调整。

（4）处置子公司的会计处理

在不丧失控制权的情况下部分处置对子公司的长期股权投资，在合并财务报表中，处置价款与处置长期股权投资相对应享有子公司自购买日或合并日开始持续计算的净资产份额之间的差额，调整资本公积，资本公积不足冲减的，调整留存收益。因处置部分股权投资等原因丧失了对被投资方的控制权的，在编制合并财务报表时，对于剩余股权，按照其在丧失控制权日的公允价值进行重新计量。处置股权取得的对价与剩余股权公允价值之和，减去按原持股比例计算应享有原有子公司自购买日或合并日开始持续计算的净资产的份额之间的差额，计入丧失控制权当期的投资收益，同时冲减商誉。与原有子公司股权投资相关的其他综合收益等，在丧失控制权时转为当期投资收益。

8. 合营安排分类及共同经营会计处理方法

√适用 □不适用

1. 合营安排的分类

合营安排分为共同经营和合营企业。未通过单独主体达成的合营安排，划分为共同经营。单独主体，是指具有单独可辨认的财务架构的主体，包括单独的法人主体和不具备法人主体资格但法律认可的主体。通过单独主体达成的合营安排，通常划分为合营企业。相关事实和情况变化导致合营方在合营安排中享有的权利和承担的义务发生变化的，合营方对合营安排的分类进行重新评估。

2. 共同经营的会计处理

本公司为共同经营参与方，确认与共同经营中利益份额相关的下列项目，并按照相关企业会计准则的规定进行会计处理：确认单独所持有的资产或负债，以及按份额确认共同持有的资产或负债；确认出售享有的共同经营产出份额所产生的收入，按份额确认共同经营因出售产出所产生的收入；确认单独所发生的费用，以及按份额确认共同经营发生的费用。

本公司为对共同经营不享有共同控制的参与方，如果享有该共同经营相关资产且承担该共同经营相关负债，则参照共同经营参与方的规定进行会计处理；否则，按照相关企业会计准则的规定进行会计处理。

3. 合营企业的会计处理

本公司为合营企业合营方，按照《企业会计准则第 2 号——长期股权投资》的规定对合营企业的投资进行会计处理；本公司为非合营方，根据对该合营企业的影响程度进行会计处理。

9. 现金及现金等价物的确定标准

本公司在编制现金流量表时所确定的现金，是指本公司库存现金以及可以随时用于支付的存款。在编制现金流量表时所确定的现金等价物，是指持有的期限短、流动性强、易于转换为已知金额现金、价值变动风险很小的投资。

10. 外币业务和外币报表折算

√适用 □不适用

1. 外币业务折算

本公司对发生的外币交易，采用与交易发生日即期汇率折合本位币入账。资产负债表日外币货币性项目按资产负债表日即期汇率折算，因该日的即期汇率与初始确认时或者前一资产负债表日即期汇率不同而产生的汇兑差额，除符合资本化条件的外币专门借款的汇兑差额在资本化期间予以资本化计入相关资产的成本外，均计入当期损益。以历史成本计量的外币非货币性项目，仍采用交易发生日的即期汇率折算，不改变其记账本位币金额。以公允价值计量的外币非货币性项目，采用公允价值确定日的即期汇率折算，折算后的记账本位币金额与原记账本位币金额的差额，作为公允价值变动(含汇率变动)处理，计入当期损益或确认为其他综合收益。

2. 外币财务报表折算

本公司的子公司、合营企业、联营企业等，若采用与本公司不同的记账本位币，需对其外币财务报表折算后，再进行会计核算及合并财务报表的编报。资产负债表中的资产和负债项目，采用资产负债表日的即期汇率折算，所有者权益项目除“未分配利润”项目外，其他项目采用发生时的即期汇率折算。利润表中的收入和费用项目，采用交易发生日的即期汇率折算。折算产生的外币财务报表折算差额，在资产负债表中所有者权益项目其他综合收益下列示。外币现金流量应当采用现金流量发生日的即期汇率。汇率变动对现金的影响额，在现金流量表中单独列示。处置境外经营时，与该境外经营有关的外币报表折算差额，全部或按处置该境外经营的比例转入处置当期损益。

11. 金融工具

√适用 □不适用

1. 金融工具的分类、确认和计量

(1) 金融资产

根据管理金融资产的业务模式和金融资产的合同现金流量特征，本公司将金融资产划分为以下三类：

①以摊余成本计量的金融资产。管理此类金融资产的业务模式是以收取合同现金流量为目标，且此类金融资产的合同现金流量特征与基本借贷安排相一致，即在特定日期产生的现金流量仅为对本金和以未偿付本金金额为基础的利息的支付。该类金融资产后续按照实际利率法确认利息收入。

②以公允价值计量且其变动计入其他综合收益的金融资产。管理此类金融资产的业务模式既以收取合同现金流量又以出售该金融资产为目标，且此类金融资产的合同现金流量特征与基本借贷安排相一致。该类金融资产后续按照公允价值计量，且其变动计入其他综合收益，但按照实际利率法计算的利息收入、减值损失或利得及汇兑损益计入当期损益。

③以公允价值计量且其变动计入当期损益。将持有的未划分为以摊余成本计量和以公允价值计量且其变动计入其他综合收益的金融资产，以公允价值计量，产生的利得或损失（包括利息和股利收入）计入当期损益。在初始确认时，如果能消除或减少会计错配，可以将金融资产不可撤销地指定为以公允价值计量且其变动计入当期损益的金融资产。该指定一经做出，不得撤销。

对于非交易性权益工具投资，本公司可在初始确认时将其不可撤销地指定为以公允价值计量且其变动计入其他综合收益的金融资产。该指定在单项投资的基础上作出，且相关投资从发行者的角度符合权益工具的定义。该类金融资产以公允价值进行后续计量，除获得的股利（属于投资成本收回部分的除外）计入当期损益外，其他相关利得和损失均计入其他综合收益，且后续不转入当期损益。

（2）金融负债

金融负债于初始确认时分类为：

①以公允价值计量且其变动计入当期损益的金融负债。该类金融负债以公允价值进行后续计量，形成的利得或损失计入当期损益。

②金融资产转移不符合终止确认条件或继续涉入被转移金融资产所形成的金融负债。

③以摊余成本计量的金融负债。该类金融负债采用实际利率法以摊余成本计量。

2. 金融工具的公允价值的确认方法

存在活跃市场的金融工具，以活跃市场中的报价确定其公允价值；如不存在活跃市场，采用估值技术确定其公允价值。在有限情况下，如果用以确定公允价值的近期信息不足，或者公允价值的可能估计金额分布范围很广，而成本代表了该范围内对公允价值的最佳估计的，该成本可代表其在该分布范围内对公允价值的恰当估计。本公司利用初始确认日后可获得的关于被投资方业绩和经营的所有信息，判断成本能否代表公允价值。

3. 金融工具的终止确认

金融资产满足下列条件之一的，予以终止确认：（1）收取金融资产现金流量的合同权利终止；

（2）金融资产已转移，且符合终止确认条件。

金融负债的现时义务全部或部分得以解除的，终止确认已解除的部分。如果现有负债被同一债权人以实质上几乎完全不同条款的另一金融负债所取代，或现有负债的条款被实质性修改，终止确认现有金融负债，并同时确认新金融负债。以常规方式买卖金融资产，按交易日会计进行确认和终止确认。

12. 应收票据

√适用 □不适用

应收票据的预期信用损失的确定方法及会计处理方法

√适用 □不适用

1. 预期信用损失的范围

本公司以预期信用损失为基础，对以摊余成本计量的金融资产（含应收款项，包括应收票据和应收账款）、应收款项融资、租赁应收款、其他应收款进行减值会计处理并确认坏账准备。

2. 预期信用损失的确定方法

预期信用损失的一般方法是指，本公司在每个资产负债表日评估相关金融工具的信用风险自初始确认后是否显著增加，将金融工具发生信用减值的过程分为三个阶段，对于不同阶段的金融工具减值采用不同的会计处理方法：（1）第一阶段，金融工具的信用风险自初始确认后未显著增加的，本公司按照该金融工具未来 12 个月的预期信用损失计量损失准备，并按照其账面余额（即未扣除减值准备）和实际利率计算利息收入；（2）第二阶段，金融工具的信用风险自初始确认后

已显著增加但未发生信用减值的，本公司按照该金融工具整个存续期的预期信用损失计量损失准备，并按照其账面余额和实际利率计算利息收入；（3）第三阶段，初始确认后发生信用减值的，本公司按照该金融工具整个存续期的预期信用损失计量损失准备，并按照其摊余成本（账面余额减已计提减值准备）和实际利率计算利息收入。

预期信用损失的简化方法，即始终按相当于整个存续期预期信用损失的金额计量损失准备。

3. 预期信用损失的会计处理方法

为反映金融工具的信用风险自初始确认后的变化，本公司在每个资产负债表日重新计量预期信用损失，由此形成的损失准备的增加或转回金额，应当作为减值损失或利得计入当期损益，并根据金融工具的种类，抵减该金融资产在资产负债表中列示的账面价值或计入预计负债（贷款承诺或财务担保合同）。

按照信用风险特征组合计提坏账准备的组合类别及确定依据

适用 不适用

本公司对于由《企业会计准则第 14 号——收入》规范的交易形成的应收款项（无论是否含重大融资成分），以及由《企业会计准则第 21 号——租赁》规范的租赁应收款，均采用简化方法，即始终按整个存续期预期信用损失计量损失准备。

根据金融工具的性质，本公司以单项金融资产或金融资产组合为基础评估信用风险是否显著增加。本公司根据信用风险特征将应收票据、应收账款划分为若干组合，在组合基础上计算预期信用损失，确定组合的依据如下：

应收票据确定组合的依据如下：

应收票据组合 1：银行承兑汇票

应收票据组合 2：商业承兑汇票

对于划分为组合的应收票据，本公司参考历史信用损失经验，结合当前状况及对未来经济状况的预测，通过违约风险敞口和整个存续期预期信用损失率，计算预期信用损失。

基于账龄确认信用风险特征组合的账龄计算方法

适用 不适用

对基于账龄确认信用风险特征组合的账龄计算方法，采用按客户应收款项发生日作为计算账龄的起点，对于存在多笔业务的客户，账龄的计算根据每笔业务对应发生的日期作为账龄发生日期分别计算账龄最终收回的时间。

按照单项计提坏账准备的单项计提判断标准

适用 不适用

本公司对应收款项进行单项认定并计提坏账准备，如对账龄超过 3 或 5 年以上、发生诉讼、客户已破产、财务发生重大困难等的应收款项单项认定，全额计提坏账准备。

13. 应收账款

适用 不适用

应收账款的预期信用损失的确定方法及会计处理方法

适用 不适用

1. 预期信用损失的范围

本公司以预期信用损失为基础，对以摊余成本计量的金融资产（含应收款项，包括应收票据和应收账款）、应收款项融资、租赁应收款、其他应收款进行减值会计处理并确认坏账准备。

2. 预期信用损失的确定方法

预期信用损失的一般方法是指，本公司在每个资产负债表日评估相关金融工具的信用风险自初始确认后是否显著增加，将金融工具发生信用减值的过程分为三个阶段，对于不同阶段的金融工具减值采用不同的会计处理方法：（1）第一阶段，金融工具的信用风险自初始确认后未显著增加的，本公司按照该金融工具未来 12 个月的预期信用损失计量损失准备，并按照其账面余额（即未扣除减值准备）和实际利率计算利息收入；（2）第二阶段，金融工具的信用风险自初始确认后已显著增加但未发生信用减值的，本公司按照该金融工具整个存续期的预期信用损失计量损失准备，并按照其账面余额和实际利率计算利息收入；（3）第三阶段，初始确认后发生信用减值的，

本公司按照该金融工具整个存续期的预期信用损失计量损失准备，并按照其摊余成本（账面余额减已计提减值准备）和实际利率计算利息收入。

预期信用损失的简化方法，即始终按相当于整个存续期预期信用损失的金额计量损失准备。

3. 预期信用损失的会计处理方法

为反映金融工具的信用风险自初始确认后的变化，本公司在每个资产负债表日重新计量预期信用损失，由此形成的损失准备的增加或转回金额，应当作为减值损失或利得计入当期损益，并根据金融工具的种类，抵减该金融资产在资产负债表中列示的账面价值或计入预计负债（贷款承诺或财务担保合同）。

按照信用风险特征组合计提坏账准备的组合类别及确定依据

适用 不适用

本公司对于由《企业会计准则第 14 号——收入》规范的交易形成的应收款项（无论是否含重大融资成分），以及由《企业会计准则第 21 号——租赁》规范的租赁应收款，均采用简化方法，即始终按整个存续期预期信用损失计量损失准备。

根据金融工具的性质，本公司以单项金融资产或金融资产组合为基础评估信用风险是否显著增加。本公司根据信用风险特征将应收票据、应收账款划分为若干组合，在组合基础上计算预期信用损失，确定组合的依据如下：

应收账款确定组合的依据如下：

应收账款组合 1：应收通行服务费

应收账款组合 2：应收工程款

应收账款组合 3：应收其他款项

应收账款组合 4：合并范围内关联方款项

对于划分为组合的应收账款，本公司参考历史信用损失经验，结合当前状况及对未来经济状况的预测，编制应收账款账龄与整个存续期预期信用损失率对照表，计算预期信用损失。

基于账龄确认信用风险特征组合的账龄计算方法

适用 不适用

对基于账龄确认信用风险特征组合的账龄计算方法，采用按客户应收款项发生日作为计算账龄的起点，对于存在多笔业务的客户，账龄的计算根据每笔业务对应发生的日期作为账龄发生日期分别计算账龄最终收回的时间。

按照单项计提坏账准备的认定单项计提判断标准

适用 不适用

本公司对应收款项进行单项认定并计提坏账准备，如对账龄超过 3 或 5 年以上、发生诉讼、客户已破产、财务发生重大困难等的应收款项单项认定，全额计提坏账准备。

14. 应收款项融资

适用 不适用

15. 其他应收款

适用 不适用

其他应收款预期信用损失的确定方法及会计处理方法

适用 不适用

1. 预期信用损失的范围

本公司以预期信用损失为基础，对以摊余成本计量的金融资产（含应收款项，包括应收票据和应收账款）、应收款项融资、租赁应收款、其他应收款进行减值会计处理并确认坏账准备。

2. 预期信用损失的确定方法

预期信用损失的一般方法是指，本公司在每个资产负债表日评估相关金融工具的信用风险自初始确认后是否显著增加，将金融工具发生信用减值的过程分为三个阶段，对于不同阶段的金融工具减值采用不同的会计处理方法：（1）第一阶段，金融工具的信用风险自初始确认后未显著增加的，本公司按照该金融工具未来 12 个月的预期信用损失计量损失准备，并按照其账面余额（即

未扣除减值准备)和实际利率计算利息收入;(2)第二阶段,金融工具的信用风险自初始确认后已显著增加但未发生信用减值的,本公司按照该金融工具整个存续期的预期信用损失计量损失准备,并按照其账面余额和实际利率计算利息收入;(3)第三阶段,初始确认后发生信用减值的,本公司按照该金融工具整个存续期的预期信用损失计量损失准备,并按照其摊余成本(账面余额减已计提减值准备)和实际利率计算利息收入。

预期信用损失的简化方法,即始终按相当于整个存续期预期信用损失的金额计量损失准备。

3. 预期信用损失的会计处理方法

为反映金融工具的信用风险自初始确认后的变化,本公司在每个资产负债表日重新计量预期信用损失,由此形成的损失准备的增加或转回金额,应当作为减值损失或利得计入当期损益,并根据金融工具的种类,抵减该金融资产在资产负债表中列示的账面价值或计入预计负债(贷款承诺或财务担保合同)。

按照信用风险特征组合计提坏账准备的组合类别及确定依据

适用 不适用

本公司根据款项性质将其他应收款划分为若干信用风险特征组合,在组合基础上计算预期信用损失,确定组合的依据如下:

- 其他应收款组合 1: 备用金
- 其他应收款组合 2: 履约及投标保证金、押金
- 其他应收款组合 3: 其他款项
- 其他应收款组合 4: 合并范围内关联方款项

基于账龄确认信用风险特征组合的账龄计算方法

适用 不适用

对基于账龄确认信用风险特征组合的账龄计算方法,采用按客户应收款项发生日作为计算账龄的起点,对于存在多笔业务的客户,账龄的计算根据每笔业务对应发生的日期作为账龄发生日期分别计算账龄最终收回的时间。

按照单项计提坏账准备的单项计提判断标准

适用 不适用

本公司对其他应收款项进行单项认定并计提坏账准备。如对账龄长、发生诉讼、客户已破产、财务发生重大困难等的应收款项单项认定,全额计提坏账准备。

16. 存货

适用 不适用

存货类别、发出计价方法、盘存制度、低值易耗品和包装物的摊销方法

适用 不适用

1. 存货的分类

存货是指本公司在日常活动中持有以备出售的产成品或商品、处在生产过程中的在产品、在生产过程或提供劳务过程中耗用的材料和物料等。主要包括原材料、周转材料(包装物、低值易耗品等)、开发成本、开发产品、库存商品等。

2. 发出存货的计价方法

存货发出时,采取加权平均法确定其发出的实际成本。

3. 存货的盘存制度

本公司的存货盘存制度为永续盘存制。

4. 低值易耗品和包装物的摊销方法

低值易耗品和包装物采用一次转销法摊销。

存货跌价准备的确认标准和计提方法

适用 不适用

资产负债表日,存货按照成本与可变现净值孰低计量,当期可变现净值低于成本时,提取存货跌价准备,并按单个存货项目计提存货跌价准备,但对于数量繁多、单价较低的存货,按照存

货类别计提存货跌价准备，与在同一地区生产和销售的产品系列相关、具有相同或类似最终用途或目的，且难以与其他项目分开计量的存货，可以合并计提存货跌价准备。以前减记存货价值的影响因素已经消失的，存货跌价准备在原已计提的金额内转回。

在确定存货的可变现净值时，以取得的确凿证据为基础，同时考虑持有存货的目的以及资产负债表日后事项的影响。

按照组合计提存货跌价准备的组合类别及确定依据、不同类别存货可变现净值的确定依据

适用 不适用

基于库龄确认存货可变现净值的各库龄组合可变现净值的计算方法和确定依据

适用 不适用

17. 合同资产

适用 不适用

合同资产的确认方法及标准

适用 不适用

本公司将已向客户转让商品或服务而有权收取对价的权利(且该权利取决于时间流逝之外的其他因素)作为合同资产列示。

合同资产预期信用损失的确定方法及会计处理方法

适用 不适用

1. 预期信用损失的范围

本公司以预期信用损失为基础，对以摊余成本计量的金融资产(含应收款项，包括应收票据和应收账款)、应收款项融资、租赁应收款、其他应收款进行减值会计处理并确认坏账准备。

2. 预期信用损失的确定方法

预期信用损失的一般方法是指，本公司在每个资产负债表日评估相关金融工具的信用风险自初始确认后是否显著增加，将金融工具发生信用减值的过程分为三个阶段，对于不同阶段的金融工具减值采用不同的会计处理方法：(1)第一阶段，金融工具的信用风险自初始确认后未显著增加的，本公司按照该金融工具未来 12 个月的预期信用损失计量损失准备，并按照其账面余额(即未扣除减值准备)和实际利率计算利息收入；(2)第二阶段，金融工具的信用风险自初始确认后已显著增加但未发生信用减值的，本公司按照该金融工具整个存续期的预期信用损失计量损失准备，并按照其账面余额和实际利率计算利息收入；(3)第三阶段，初始确认后发生信用减值的，本公司按照该金融工具整个存续期的预期信用损失计量损失准备，并按照其摊余成本(账面余额减已计提减值准备)和实际利率计算利息收入。

预期信用损失的简化方法，即始终按相当于整个存续期预期信用损失的金额计量损失准备。

3. 预期信用损失的会计处理方法

为反映金融工具的信用风险自初始确认后的变化，本公司在每个资产负债表日重新计量预期信用损失，由此形成的损失准备的增加或转回金额，应当作为减值损失或利得计入当期损益，并根据金融工具的种类，抵减该金融资产在资产负债表中列示的账面价值或计入预计负债(贷款承诺或财务担保合同)。

按照信用风险特征组合计提坏账准备的组合类别及确定依据

适用 不适用

合同资产按照信用风险特征分为：

合同资产组合 1：尚未结算工程款

合同资产组合 2：尚未结算的其他款项

合同资产组合 3：合并范围内关联方款项

基于账龄确认信用风险特征组合的账龄计算方法

适用 不适用

对基于账龄确认信用风险特征组合的账龄计算方法，采用按客户应收款项发生日作为计算账龄的起点，对于存在多笔业务的客户，账龄的计算根据每笔业务对应发生的日期作为账龄发生日期分别计算账龄最终收回的时间。

按照单项计提坏账准备的认定单项计提判断标准

适用 不适用

本公司对应收款项进行单项认定并计提坏账准备，如对账龄超过 3 或 5 年以上、发生诉讼、客户已破产、财务发生重大困难等的应收款项单项认定，全额计提坏账准备。

18. 持有待售的非流动资产或处置组

适用 不适用

划分为持有待售的非流动资产或处置组的确认标准和会计处理方法

适用 不适用

终止经营的认定标准和列报方法

适用 不适用

19. 长期股权投资

适用 不适用

1. 共同控制、重大影响的判断标准

共同控制，是指对某项安排的回报产生重大影响的活动必须经过分享控制权的参与方一致同意后才能决策，包括商品或劳务的销售和购买、金融资产的管理、资产的购买和处置、研究与开发活动以及融资活动等。重大影响，是指当持有被投资单位 20%以上至 50%的表决权资本时，具有重大影响，或虽不足 20%，但符合下列条件之一时，具有重大影响：在被投资单位的董事会或类似的权力机构中派有代表；参与被投资单位的政策制定过程；向被投资单位派出管理人员；被投资单位依赖投资公司的技术或技术资料；与被投资单位之间发生重要交易。

2. 初始投资成本确定

对于企业合并取得的长期股权投资，如为同一控制下的企业合并，应当在合并日按照被合并方所有者权益在最终控制方合并财务报表中的账面价值的份额作为长期股权投资的初始投资成本；非同一控制下的企业合并，按照购买日确定的合并成本作为长期股权投资的初始投资成本；以支付现金取得的长期股权投资，初始投资成本为实际支付的购买价款；以发行权益性证券取得的长期股权投资，初始投资成本为发行权益性证券的公允价值；通过债务重组取得的长期股权投资，其初始投资成本按照《企业会计准则第 12 号——债务重组》的有关规定确定；非货币性资产交换取得的长期股权投资，初始投资成本按照《企业会计准则第 7 号——非货币性资产交换》的有关规定确定。

3. 后续计量及损益确认方法

本公司能够对被投资单位实施控制的长期股权投资采用成本法核算，对联营企业和合营企业的长期股权投资采用权益法核算。本公司对联营企业的权益性投资，其中一部分通过风险投资机构、共同基金、信托公司或包括投连险基金在内的类似主体间接持有的，无论以上主体是否对这部分投资具有重大影响，本公司按照《企业会计准则第 22 号——金融工具确认和计量》的有关规定处理，并对其余部分采用权益法核算。

20. 投资性房地产

(1). 如果采用成本计量模式的：

折旧或摊销方法

本公司投资性房地产的类别，包括出租的土地使用权、出租的建筑物、持有并准备增值后转让的土地使用权。投资性房地产按照成本进行初始计量，采用成本模式进行后续计量。

本公司投资性房地产中出租的建筑物采用年限平均法计提折旧，具体核算政策与固定资产部分相同。投资性房地产中出租的土地使用权、持有并准备增值后转让的土地使用权采用直线法摊销，具体核算政策与无形资产部分相同。

21. 固定资产

(1). 确认条件

√适用 □不适用

固定资产指为生产商品、提供劳务、出租或经营管理而持有的，使用寿命超过一个会计年度的有形资产。同时满足以下条件时予以确认：与该固定资产有关的经济利益很可能流入企业；该固定资产的成本能够可靠地计量。

(2). 折旧方法

√适用 □不适用

本公司固定资产主要分为：房屋及建筑物、公路资产、机器设备、运输设备、其他设备等；除已提足折旧仍继续使用的固定资产和单独计价入账的土地之外，本公司对所有固定资产计提折旧。

(1) 公路资产

公路的折旧根据交通运输部有关规定及公路特点按总工作量(即车流量法)计算，公司所辖昌九、昌樟(含昌傅段)、昌泰、温厚、彭湖、九景及昌铜高速公路的总车流量的确定依照交通运输部规划研究院出具的《交通量分析及预测报告》确定的预测车流量。

其具体计算方法为：单位车流量折旧额=公路资产原值(或余值)÷预测总车流量(或剩余收费经营期限的预测总车流量)；月折旧额=月实际车流量×单位车流量折旧额，当实际车流量小于预测车流量时，公司按照预测车流量计算月折旧额(即预计车流量与实际车流量孰高原则)。

(2) 固定资产(除公路外)采用年限平均法计算

本公司根据固定资产的性质和使用情况，确定固定资产的使用寿命和预计净残值。并在年度终了，对固定资产的使用寿命、预计净残值和折旧方法进行复核，如与原先估计数存在差异的，进行相应的调整。

本公司的固定资产类别、折旧年限、残值率和年折旧率如下：

类别	折旧方法	折旧年限(年)	残值率	年折旧率
房屋及建筑物	直线法	20、30	5%	4.75%、3.17%
机器设备	直线法	10	5%	9.5%
运输设备	直线法	8	5%	11.875%
其他设备	直线法	5	5%	19%

22. 在建工程

√适用 □不适用

本公司在建工程主要为自营方式建造和出包方式建造。

在建工程结转为固定资产的标准和时点，以在建工程达到预定可使用状态为依据。预定可使用状态的判断标准，应符合下列情况之一：固定资产的实体建造(包括安装)工作已经全部完成或实质上已经全部完成；已经试生产或试运行，并且其结果表明资产能够正常运行或能够稳定地生产出合格产品，或者试运行结果表明其能够正常运转或营业；该项建造的固定资产上的支出金额很少或者几乎不再发生；所购建的固定资产已经达到设计或合同要求，或与设计或合同要求基本相符。

23. 借款费用

√适用 □不适用

1. 借款费用资本化的确认原则

本公司发生的借款费用，可直接归属于符合资本化条件的资产的购建或者生产的，予以资本化，计入相关资产成本；其他借款费用，在发生时根据其发生额确认为费用，计入当期损益。符合资本化条件的资产，是指需要经过相当长时间的购建或者生产活动才能达到预定可使用或者可销售状态的固定资产、投资性房地产和存货等资产。

2. 资本化金额计算方法

资本化期间，是指从借款费用开始资本化时点到停止资本化时点的期间。借款费用暂停资本化的期间不包括在内。在购建或生产过程中发生非正常中断、且中断时间连续超过 3 个月的，应当暂停借款费用的资本化。

借入专门借款，按照专门借款当期实际发生的利息费用，减去将尚未动用的借款资金存入银行取得的利息收入或进行暂时性投资取得的投资收益后的金额确定；占用一般借款按照累计资产支出超过专门借款部分的资产支出加权平均数乘以所占用一般借款的资本化率计算确定，资本化率为一般借款的加权平均利率；借款存在折价或溢价的，按照实际利率法确定每一会计期间应摊销的折价或溢价金额，调整每期利息金额。

实际利率法是根据借款实际利率计算其摊余折价或溢价或利息费用的方法。其中实际利率是借款在预期存续期间的未来现金流量，折现为该借款当前账面价值所使用的利率。

24. 生物资产

适用 不适用

25. 油气资产

适用 不适用

26. 无形资产

(1). 使用寿命及其确定依据、估计情况、摊销方法或复核程序

适用 不适用

1. 无形资产的计价方法

本公司无形资产按照成本进行初始计量。购入的无形资产，按实际支付的价款和相关支出作为实际成本。投资者投入的无形资产，按投资合同或协议约定的价值确定实际成本，但合同或协议约定价值不公允的，按公允价值确定实际成本。自行开发的无形资产，其成本为达到预定用途前所发生的支出总额。

2. 使用寿命及其确定依据、估计情况、摊销方法或复核程序

使用寿命有限无形资产采用下表列示进行摊销，并在年度终了，对无形资产的使用寿命和摊销方法进行复核，如与原先估计数存在差异的，进行相应的调整。使用寿命不确定的无形资产不摊销，但在年度终了，对使用寿命进行复核，当有确凿证据表明其使用寿命是有限的，则估计其使用寿命。

使用寿命有限的无形资产的使用寿命及其摊销方法如下：

资产类别	使用寿命（年）	摊销方法	备注
土地使用权	30、40	直线法	收费经营权期限内摊销
软件	5	直线法	
采矿权	30	直线法	

本公司将无法预见该资产为公司带来经济利益的期限，或使用期限不确定的无形资产确定为使用寿命不确定的无形资产。使用寿命不确定的判断依据为：来源于合同性权利或其他法定权利，但合同规定或法律规定无明确使用年限；综合同行业情况或相关专家论证等，仍无法判断无形资产为公司带来经济利益的期限。

每年年末，对使用寿命不确定的无形资产的使用寿命进行复核，主要采取自下而上的方式，由无形资产使用相关部门进行基础复核，评价使用寿命不确定判断依据是否存在变化等。

(2). 研发支出的归集范围及相关会计处理方法

适用 不适用

本公司研发支出的范围主要依据公司的研究开发项目情况制定，主要包括研发人员职工薪酬、直接投入费用、折旧费用与长期待摊费用、设计费用、装备调试费、无形资产摊销费用、委托外

部研究开发费用、其他费用等。

内部研究开发项目研究阶段的支出，于发生时计入当期损益；开发阶段的支出，满足确认为无形资产条件的转入无形资产核算。

开发阶段的支出同时满足下列条件的，确认为无形资产，不能满足下述条件的开发阶段的支出计入当期损益：①完成该无形资产以使其能够使用或出售在技术上具有可行性；②具有完成该无形资产并使用或出售的意图；③无形资产产生经济利益的方式，包括能够证明运用该无形资产生产的产品存在市场或无形资产自身存在市场，无形资产将在内部使用的，应当证明其有用性；④有足够的技术、财务资源和其他资源支持，以完成该无形资产的开发，并有能力使用或出售该无形资产；⑤归属于该无形资产开发阶段的支出能够可靠地计量。

无法区分研究阶段支出和开发阶段支出的，将发生的研发支出全部计入当期损益。

27. 长期资产减值

适用 不适用

长期股权投资、采用成本模式计量的投资性房地产、固定资产、在建工程、无形资产、商誉等长期资产于资产负债表日存在减值迹象的，进行减值测试。减值测试结果表明资产的可收回金额低于其账面价值的，按其差额计提减值准备并计入减值损失。

可收回金额为资产的公允价值减去处置费用后的净额与资产预计未来现金流量的现值两者之间的较高者。资产减值准备按单项资产为基础计算并确认，如果难以对单项资产的可收回金额进行估计的，以该资产所属的资产组确定资产组的可收回金额。资产组是能够独立产生现金流入的最小资产组合。

在财务报表中单独列示的商誉，无论是否存在减值迹象，至少每年进行减值测试。减值测试时，商誉的账面价值分摊至预期从企业合并的协同效应中受益的资产组或资产组组合。测试结果表明包含分摊的商誉的资产组或资产组组合的可收回金额低于其账面价值的，确认相应的减值损失。减值损失金额先抵减分摊至该资产组或资产组组合的商誉的账面价值，再根据资产组或资产组组合中除商誉以外的其他各项资产的账面价值所占比重，按比例抵减其他各项资产的账面价值。

上述资产减值损失一经确认，以后期间不予转回价值得以恢复的部分。

28. 长期待摊费用

适用 不适用

本公司长期待摊费用是指已经支出，但受益期限在一年以上（不含一年）的各项费用。长期待摊费用按费用项目的受益期限分期摊销。若长期待摊的费用项目不能使以后会计期间受益，则将尚未摊销的该项目的摊余价值全部转入当期损益。

29. 合同负债

适用 不适用

本公司将已收或应收客户对价而应向客户转让商品或提供服务的义务列示为合同负债，同一合同下的合同资产和合同负债以净额列示。

30. 职工薪酬

(1). 短期薪酬的会计处理方法

适用 不适用

在职工为本公司提供服务的会计期间，将实际发生的短期薪酬确认为负债，并计入当期损益，企业会计准则要求或允许计入资产成本的除外。本公司发生的职工福利费，在实际发生时根据实际发生额计入当期损益或相关资产成本。职工福利费为非货币性福利的，按照公允价值计量。本公司为职工缴纳的医疗保险费、工伤保险费、生育保险费等社会保险费和住房公积金，以及按规定提取的工会经费和职工教育经费，在职工提供服务的会计期间，根据规定的计提基础和计提比例计算确定相应的职工薪酬金额，并确认相应负债，计入当期损益或相关资产成本。

(2). 离职后福利的会计处理方法√适用 不适用

本公司在职工提供服务的会计期间，根据设定提存计划计算的应缴存金额确认为负债，并计入当期损益或相关资产成本。根据预期累计福利单位法确定的公式将设定受益计划产生的福利义务归属于职工提供服务的期间，并计入当期损益或相关资产成本。

(3). 辞退福利的会计处理方法√适用 不适用

本公司向职工提供辞退福利时，在下列两者孰早日确认辞退福利产生的职工薪酬负债，并计入当期损益：本公司不能单方面撤回因解除劳动关系计划或裁减建议所提供的辞退福利时；本公司确认与涉及支付辞退福利的重组相关的成本或费用时。

(4). 其他长期职工福利的会计处理方法√适用 不适用

本公司向职工提供的其他长期职工福利，符合设定提存计划条件的，应当按照有关设定提存计划的规定进行处理；除此外，根据设定受益计划的有关规定，确认和计量其他长期职工福利净负债或净资产。

31. 预计负债√适用 不适用

当与或有事项相关的义务是公司承担的现时义务，且履行该义务很可能导致经济利益流出，同时其金额能够可靠地计量时确认该义务为预计负债。本公司按照履行相关现时义务所需支出的最佳估计数进行初始计量，如所需支出存在一个连续范围，且该范围内各种结果发生的可能性相同，最佳估计数按照该范围内的中间值确定；如涉及多个项目，按照各种可能结果及相关概率计算确定最佳估计数。

资产负债表日应当对预计负债账面价值进行复核，有确凿证据表明该账面价值不能真实反映当前最佳估计数，应当按照当前最佳估计数对该账面价值进行调整。

32. 股份支付 适用 不适用**33. 优先股、永续债等其他金融工具** 适用 不适用**34. 收入****(1). 按照业务类型披露收入确认和计量所采用的会计政策**√适用 不适用**1. 收入确认的一般原则**

本公司在履行了合同中的履约义务，即在客户取得相关商品或服务控制权时，按照分摊至该项履约义务的交易价格确认收入。取得相关商品控制权，是指能够主导该商品的使用并从中获得几乎全部的经济利益。履约义务是指合同中本公司向客户转让可明确区分商品的承诺。交易价格是指本公司因向客户转让商品而预期有权收取的对价金额，不包括代第三方收取的款项以及本公司预期将退还给客户的款项。

履约义务是在某一时段内履行、还是在某一时点履行，取决于合同条款及相关法律规定。

如果履约义务是在某一时段内履行的，则本公司按照履约进度确认收入。否则，本公司于客户取得相关资产控制权的某一时点确认收入。

2. 特定交易的收入处理原则

（1）可变对价

本公司部分与客户之间的合同存在现金折扣和价格折让等，形成可变对价。本公司按照期望值或最有可能发生金额确定可变对价的最佳估计数，但包含可变对价的交易价格不超过在相关不确定性消除时累计已确认收入极可能不会发生重大转回的金额。

（2）质保义务

根据合同约定、法律规定等，本公司为所销售的商品及所建造的资产等提供质量保证。对于为客户保证所销售的商品符合既定标准的保证类质量保证，本公司按照附注三、（二十三）进行会计处理。对于为客户保证所销售的商品符合既定标准之外提供了一项单独服务的服务类质量保证，本公司将其作为一项单项履约义务，按照提供商品和服务类质量保证的单独售价的相对比例，将部分交易价格分摊至服务类质量保证，并在客户取得服务控制权时确认收入。在评估质量保证是否在向客户保证所销售商品符合既定标准之外提供了一项单独服务时，本公司考虑该质量保证是否为法定要求、质量保证期限以及本公司承诺履行任务的性质等因素。

（3）合同变更

本公司与客户之间的建造合同发生合同变更时：

①如果合同变更增加了可明确区分的建造服务及合同价款，且新增合同价款反映了新增建造服务单独售价的，本公司将该合同变更作为一份单独的合同进行会计处理；

②如果合同变更不属于上述第 1 种情形，且在合同变更日已转让的建造服务与未转让的建造服务之间可明确区分的，本公司将其视为原合同终止，同时，将原合同未履约部分与合同变更部分合并为新合同进行会计处理；

③如果合同变更不属于上述第 1 种情形，且在合同变更日已转让的建造服务与未转让的建造服务之间不可明确区分，本公司将该合同变更部分作为原合同的组成部分进行会计处理，由此产生的对已确认收入的影响，在合同变更日调整当期收入。

3. 收入确认的具体方法

本公司的营业收入主要包括车辆通行服务收入、智慧交通收入、成品油销售收入、房地产销售收入、技术服务收入、技术转让收入、其他商品销售以及服务收入等，与取得各类收入的主要活动相关的具体会计政策描述如下：

（1）车辆通行服务收入

车辆通行服务收入系公司为车辆在公司高速公路通行提供服务所收取的通行费，由江西省联网收费系统收取，经江西省交通监控指挥中心清算分割确认。公司在满足车辆在本公司高速公路通行完毕，且联网收费结算管理中心清算分割后确认收入。

（2）智慧交通收入

智慧交通服务是为客户提供交通领域信息化、智能化、物联化融于一体的产业及互联网综合服务。对于提供的智慧交通服务，本公司根据具体合同的相关条款规定及适用合同的相关法律规定和相关业务实际经营情况，对于公司在履约的同时客户能够控制公司履约过程中在建商品或服务，或在履约过程中所提供的服务具有不可替代用途，且本公司在整个合同期间内有权就累计至今已完成的履约部分收取款项的项目，本公司将其作为在某一时段内履行的履约义务，按照履约进度确认收入。否则，本公司在客户取得相关商品或服务控制权的时点确认收入。本公司按照产出法，根据已完成的工作量占预计总工作量的比例确定提供服务的履约进度。对于履约进度不能合理确定时，本公司已经发生的预计能够得到补偿的，按照已经发生的成本金额确认收入，直到履约进度能够合理确定为止。

（3）成品油销售

公司成品油销售属于时点确认收入，在完成向客户提供成品油且收到款项后确认收入。

（4）房地产销售收入

公司向客户销售房地产属于单项履约义务，不满足时段履约义务条件，属于时点履约义务，在房屋完工并验收合格，签订了销售合同并经政府主管部门备案确认，办理完成商品房实物移交手续时确认收入。对公司已通知买方在销售合同规定时间内办理商品房实物移交手续，而买方未在规定时间内办理完成商品房实物移交手续且无正当理由的，在其他条件符合的情况下，公司在通知所规定的时限结束后即确认收入的实现。

（5）技术服务收入

技术服务是指公司提供的机电维护业务，合同约定在约定期限内提供服务，由于本公司履约

的同时，客户即取得并消耗本公司履约所带来的经济利益，本公司将其作为在某一时段内履行的履约义务，按照履约进度确认收入，履约进度采用产出法，根据已完成的工作量占预计总工作量的比例确定提供服务的履约进度。对于履约进度不能合理确定时，本公司已经发生的预计能够得到补偿的，按照已经发生的成本金额确认收入，直到履约进度能够合理确定为止。

(6) 技术转让收入

本公司根据技术转让合同，技术已转让并经客户验收，控制权转移到客户时点时确认收入。

(7) 其他商品销售

本公司与客户之间的销售商品合同通常仅包含转让商品的履约义务。本公司转让商品的履约义务不满足在某一时段内履行的三个条件，所以本公司通常在综合考虑了下列因素的基础上，在到货验收完成时点确认收入：取得商品的现时收款权利、商品所有权上的主要风险和报酬的转移、商品的法定所有权的转移、商品实物资产的转移、客户接受该商品。

(8) 租赁收入

租赁收入采用直线法在租赁期内分摊确认收入。

(9) 住宿及餐饮服务收入

住宿及餐饮服务已提供，且客户已接受该服务，就服务享有现时收款权利时确认收入。

(2). 同类业务采用不同经营模式涉及不同收入确认方式及计量方法

适用 不适用

35. 合同成本

适用 不适用

合同成本包括为取得合同发生的增量成本及合同履约成本。为取得合同发生的增量成本（“合同取得成本”）是指不取得合同就不会发生的成本。该成本预期能够收回的，本公司将其作为合同取得成本确认为一项资产。

为履行合同发生的成本，不属于存货等其他企业会计准则规范范围且同时满足下列条件的，作为合同履约成本确认为一项资产：

1. 该成本与一份当前或预期取得的合同直接相关，包括直接人工、直接材料、制造费用（或类似费用）、明确由用户承担的成本以及仅因该合同而发生的其他成本；
2. 该成本增加了本公司未来用于履行履约义务的资源；
3. 该成本预期能够收回。

本公司将确认为资产的合同履约成本，初始确认时摊销期限不超过一年或一个正常营业周期的，在资产负债表计入“存货”项目；初始确认时摊销期限在一年或一个正常营业周期以上的，在资产负债表中计入“其他非流动资产”项目。

本公司将确认为资产的合同取得成本，初始确认时摊销期限不超过一年或一个正常营业周期的，在资产负债表计入“其他流动资产”项目；初始确认时摊销期限在一年或一个正常营业周期以上的，在资产负债表中计入“其他非流动资产”项目。

本公司对合同取得成本、合同履约成本确认的资产（以下简称“与合同成本有关的资产”）采用与该资产相关的商品收入确认相同的基础进行摊销，计入当期损益。取得合同的增量成本形成的资产的摊销年限不超过一年的，在发生时计入当期损益。

与合同成本有关的资产的账面价值高于下列两项的差额时，本公司将超出部分计提减值准备并确认为资产减值损失：因转让与该资产相关的商品预期能够取得的剩余对价；为转让该相关商品估计将要发生的成本。

以前期间减值的因素之后发生变化，使得前述两项差额高于该资产账面价值的，应当转回原已计提的资产减值准备，并计入当期损益，但转回后的资产账面价值不超过假定不计提减值准备情况下的该资产在转回日的账面价值。

36. 政府补助

适用 不适用

1. 政府补助的类型及会计处理

政府补助是指本公司从政府无偿取得的货币性资产或非货币性资产（但不包括政府作为所有者投入的资本）。政府补助为货币性资产的，应当按照收到或应收的金额计量。政府补助为非货币性资产的，应当按照公允价值计量；公允价值不能可靠取得的，按照名义金额计量。

与日常活动相关的政府补助，按照经济业务实质，计入其他收益。与日常活动无关的政府补助，计入营业外收入。

政府文件明确规定用于购建或以其他方式形成长期资产的政府补助，确认为与资产相关的政府补助。政府文件未明确规定补助对象的，能够形成长期资产的，与资产价值相对应的政府补助部分作为与资产相关的政府补助，其余部分作为与收益相关的政府补助；难以区分的，将政府补助整体作为与收益相关的政府补助。与资产相关的政府补助确认为递延收益。确认为递延收益的金额，在相关资产使用寿命内按照合理、系统的方法分期计入当期损益。

除与资产相关的政府补助之外的政府补助，确认为与收益相关的政府补助。与收益相关的政府补助用于补偿企业以后期间的相关费用或损失的，确认为递延收益，并在确认相关费用的期间，计入当期损益；用于补偿企业已发生的相关费用或损失的，直接计入当期损益。

本公司取得政策性优惠贷款贴息，财政将贴息资金拨付给贷款银行，由贷款银行以政策性优惠利率向本公司提供贷款的，以实际收到的借款金额作为借款的入账价值，按照借款本金和该政策性优惠利率计算相关借款费用；财政将贴息资金直接拨付给本公司的，本公司将对应的贴息冲减相关借款费用。

2. 政府补助确认时点

政府补助在满足政府补助所附条件并能够收到时确认。按照应收金额计量的政府补助，在期末有确凿证据表明能够符合财政扶持政策规定的相关条件且预计能够收到财政扶持资金时予以确认。除按照应收金额计量的政府补助外的其他政府补助，在实际收到补助款项时予以确认。

37. 递延所得税资产/递延所得税负债

√适用 □不适用

1. 递延所得税的确认

根据资产、负债的账面价值与其计税基础之间的差额（未作为资产和负债确认的项目按照税法规定可以确定其计税基础的，确定该计税基础为其差额），按照预期收回该资产或清偿该负债期间的适用税率计算确认递延所得税资产或递延所得税负债。

2. 递延所得税的计量

递延所得税资产的确认以很可能取得用来抵扣可抵扣暂时性差异的应纳税所得额为限。资产负债表日，有确凿证据表明未来期间很可能获得足够的应纳税所得额用来抵扣可抵扣暂时性差异的，确认以前会计期间未确认的递延所得税资产。如未来期间很可能无法获得足够的应纳税所得额用以抵扣递延所得税资产的，则减记递延所得税资产的账面价值。

对与子公司及联营企业投资相关的应纳税暂时性差异，确认递延所得税负债，除非本公司能够控制暂时性差异转回的时间且该暂时性差异在可预见的未来很可能不会转回。对与子公司及联营企业投资相关的可抵扣暂时性差异，当该暂时性差异在可预见的未来很可能转回且未来很可能获得用来抵扣可抵扣暂时性差异的应纳税所得额时，确认递延所得税资产。

38. 租赁

√适用 □不适用

本公司在合同开始日，将评估合同是否为租赁或包含租赁。如果合同中一方让渡了在一定期间内控制一项或多项已识别资产使用的权利以换取对价，则该合同为租赁或包含租赁。

1. 承租人的会计处理

在租赁期开始日，本公司对除短期租赁和低价值资产租赁以外的租赁确认使用权资产和租赁负债，并在租赁期内分别确认折旧费用和利息费用。

(1) 使用权资产

在租赁期开始日，使用权资产按照成本进行初始计量。该成本包括租赁负债的初始计量金额，在租赁期开始日或之前支付的已扣除租赁激励的租赁付款额，初始直接费用等。

对于能合理确定租赁期届满时将取得租赁资产所有权的，在租赁资产预计剩余使用寿命内计提折旧；若无法合理确定，在租赁期与租赁资产剩余使用寿命两者孰短的期间内计提折旧。当可

收回金额低于使用权资产的账面价值时，将其账面价值减记至可收回金额。

(2) 租赁负债

租赁负债按照租赁期开始日尚未支付的租赁付款额的现值进行初始计量。租赁付款额包括固定付款额，以及在合理确定将行使购买选择权或终止租赁选择权时需支付的款项等。未纳入租赁负债计量的可变租赁付款额在实际发生时计入当期损益。

本公司采用租赁内含利率作为折现率；若无法合理确定租赁内含利率，则采用本公司的增量借款利率作为折现率。按照固定的周期性利率，即本公司所采用的折现率或修订后的折现率计算租赁负债在租赁期内各期间的利息费用，并计入财务费用。

作为承租方对短期租赁和低价值资产租赁进行简化处理的判断依据和会计处理方法

适用 不适用

对于租赁期不超过 12 个月的短期租赁，以及低价值资产的租赁选择不确认使用权资产和租赁负债，将相关租金支出在租赁期内各个期间按照直线法计入当期损益或相关资产成本。

作为出租方的租赁分类标准和会计处理方法

适用 不适用

本公司在租赁开始日，将实质上转移了与租赁资产所有权有关的几乎全部风险和报酬的租赁确认为融资租赁，除以外的均为经营租赁。

(1) 经营租赁会计处理

经营租赁的租金收入在租赁期内按直线法确认。对初始直接费用予以资本化，在租赁期内按照与租金收入相同的确认基础分期计入当期收益，未计入租赁收款额的可变租金在实际发生时计入租金收入。

(2) 融资租赁会计处理

在租赁开始日，将应收融资租赁款，未担保余值之和与其现值的差额确认为未实现融资收益，在将来收到租金的各期间内确认为租赁收入，并终止确认融资租赁资产。初始直接费用计入应收融资租赁款的初始入账价值中。

39. 其他重要的会计政策和会计估计

适用 不适用

40. 重要会计政策和会计估计的变更

(1). 重要会计政策变更

适用 不适用

(2). 重要会计估计变更

适用 不适用

单位：元 币种：人民币

会计估计变更的内容和原因	开始适用的时点	受重要影响的报表项目名称	影响金额
根据公司会计政策的规定，公司经营的高速公路资产采用工作量法计提折旧，公司所辖高速公路的工作量（车流量）由公司聘请独立的专业交通研究机构进行路况及交通量调查，并以此计算每标准车流量应计提的单位折旧额。公司聘请交通运输部规划研究院重新对所辖路段未来的车流量进行预测并出具《交通量分析及预测报告》，以此为依据重新调整以后年度每标准车流量应计提的单位折旧额。	2023 年 1 月 1 日	累计折旧和营业成本	-190,318,945.95

其他说明

会计估计变更原因：根据公司会计政策的规定，公司经营的高速公路资产采用工作量法（车流量法）计提折旧，每三年重新预测剩余收费期的总车流量，并据以调整以后年度应计提折旧，以保证路产价值在经营期限内全部收回。

公司聘请交通运输部规划研究院对公司经营的高速公路未来车流量重新进行预测，根据交通运输部规划研究院出具的《交通量分析及预测报告》确定的预测车流量，公司重新计算昌九高速、昌樟高速（含昌傅段）、昌泰高速、温厚高速、彭湖高速、九景高速、昌奉高速及奉铜高速公路单位车流量折旧额并自2023年1月1日起开始按新确定的单位车流量折旧额核算公司公路资产折旧。

会计估计变更审批程序：2023年8月24日，公司第八届董事会第十九次会议审议通过了《关于会计估计变更的议案》。

会计估计变更影响：根据《企业会计准则》规定，公司对所属路段未来经营期内的车流量进行重新预测属于会计估计变更事项，应采用未来适用法进行会计处理，不进行追溯调整。

本次会计估计变更影响2023年度合并会计报表项目及影响金额如下：

单位：元

受影响的报表项目	影响金额
累计折旧减少	190,318,945.95
营业成本减少	190,318,945.95
所得税费用减少	47,925,108.32
合并净利润增加	142,393,837.63
归属于母公司所有者的净利润增加	141,738,426.47

(3). 2023年起首次执行新会计准则或准则解释等涉及调整首次执行当年年初的财务报表

适用 不适用

41. 其他

适用 不适用

六、税项

1. 主要税种及税率

主要税种及税率情况

适用 不适用

税种	计税依据	税率
增值税	应纳税增值额	3%、5%、6%、9%、13%
城市维护建设税	应交流转税额	1%、5%、7%
企业所得税	应纳税所得额	25%、15%、20%

存在不同企业所得税税率纳税主体的，披露情况说明

适用 不适用

纳税主体名称	所得税税率（%）
江西赣粤高速公路股份有限公司	25
江西方兴科技股份有限公司	15
江西锦路科技开发有限公司	15
北京中瑞方兴科技有限公司	15
江西昌泰高速公路有限责任公司	25
江西景泰酒店管理有限公司	25
井冈山市景泰酒店管理有限责任公司	25

江西景泰旅行社有限公司	20
江西景灏置业有限公司	25
江西省景润地热资源开发有限公司	25
江西省黄洋界红色文化培训中心有限责任公司	20
江西景龙商业管理有限责任公司	25
江西昌铜高速公路有限责任公司	25
江西嘉圆房地产开发有限责任公司	25
江西奉新嘉圆置业有限责任公司	25
江西嘉旺物业管理有限公司	20
上海嘉融投资管理有限公司	25
江西中羿供应链金融有限责任公司	20
江西省交投商业保理有限公司	25
中航证券兴航 12 号单一资产管理计划	25
共青城高云八号股权投资合伙企业（有限合伙）	不适用
敦方川杨 5 号私募证券投资基金	不适用
江西省嘉恒实业有限公司	25
江西赣粤实业发展有限公司	25
江西高速实业开发有限公司	25
江西新能能源发展有限公司	25
江西嘉浔置业有限公司	25

2. 税收优惠

适用 不适用

根据全国高新技术企业认定管理工作领导小组办公室《关于对江西省 2021 年认定的第二批高新技术企业进行备案的公告》，认定公司控股子公司江西方兴科技股份有限公司为高新技术企业，证书编号：GR202136001360；有效期：三年（自 2021 年 12 月 15 日至 2024 年 12 月 14 日）。根据《企业所得税法》及其《实施条例》等有关规定，江西方兴科技股份有限公司享受高新技术企业所得税优惠政策，按 15% 的税率缴纳企业所得税。

根据全国高新技术企业认定管理工作领导小组办公室《关于江西省 2023 年第一批高新技术企业备案的复函》，认定本公司的孙公司江西锦路科技开发有限公司为高新技术企业，证书编号：GR202336000051；有效期：三年（自 2023 年 11 月 22 日至 2026 年 11 月 22 日）。根据《企业所得税法》及其《实施条例》等有关规定，江西锦路科技开发有限公司享受高新技术企业所得税优惠政策，按 15% 的税率缴纳企业所得税。

根据全国高新技术企业认定管理工作领导小组办公室《关于北京市认定机构 2023 年认定报备的第一批高新技术企业备案的复函》，认定本公司的孙公司北京中瑞方兴科技有限公司为高新技术企业，证书编号：GR202311000495；有效期：三年（自 2023 年 10 月 16 日至 2026 年 10 月 16 日）。根据《企业所得税法》及其《实施条例》等有关规定，北京中瑞方兴科技有限公司享受高新技术企业所得税优惠政策，按 15% 的税率缴纳企业所得税。

根据财政部税务总局《关于小微企业和个体工商户所得税优惠政策的公告》（2023 年第 6 号），自 2023 年 1 月 1 日至 2024 年 12 月 31 日，小型微利企业年应纳税所得额不超过 100 万元的部分，减按 25% 计入应纳税所得额，按 20% 的税率缴纳企业所得税。

3. 其他

适用 不适用

七、合并财务报表项目注释

1、货币资金

适用 不适用

单位：元 币种：人民币

项目	期末余额	期初余额
库存现金	2,940.00	2,022.00
银行存款	1,596,765,265.77	1,656,945,965.07
其他货币资金	18,188,683.93	3,007,810.61
存放财务公司存款	690,053,963.50	33,022,911.66
合计	2,305,010,853.20	1,692,978,709.34
其中：存放在境外的款项总额		

其他说明

注：期末使用受限的货币资金共 4,750,012.31 元，详见附注七、(31)所有权或使用权受到限制资产。

2、交易性金融资产

适用 不适用

单位：元 币种：人民币

项目	期末余额	期初余额	指定理由和依据
以公允价值计量且其变动计入当期损益的金融资产	1,075,603,429.61	719,810,626.53	
其中：			
债务工具投资	223,131,490.60		
权益工具投资	844,414,958.96	719,810,626.53	
其他	8,056,980.05		
合计	1,075,603,429.61	719,810,626.53	

(1) 重大的权益工具投资情况

项目	类别	持股数量（股）	2023年12月31日收盘价（元/股）	期末公允价值
湘邮科技	无限售条件流通股	4,844,000.00	17.32	83,898,080.00
国盛金控	无限售条件流通股	81,578,053.00	9.32	760,307,453.96
合计	——	——	——	844,205,533.96

其他说明：

适用 不适用

3、衍生金融资产

适用 不适用

4、应收票据

(1) 应收票据分类列示

适用 不适用

(2) 期末公司已质押的应收票据

适用 不适用

(3) 期末公司已背书或贴现且在资产负债表日尚未到期的应收票据

适用 不适用

(4). 按坏账计提方法分类披露

适用 不适用

按单项计提坏账准备:

适用 不适用

按组合计提坏账准备:

适用 不适用

按预期信用损失一般模型计提坏账准备

适用 不适用

对本期发生损失准备变动的应收票据账面余额显著变动的情况说明:

适用 不适用

(5). 坏账准备的情况

适用 不适用

其中本期坏账准备收回或转回金额重要的:

适用 不适用

(6). 本期实际核销的应收票据情况

适用 不适用

其中重要的应收票据核销情况:

适用 不适用

应收票据核销说明:

适用 不适用

其他说明

适用 不适用

5、应收账款

(1). 按账龄披露

适用 不适用

单位：元 币种：人民币

账龄	期末账面余额	期初账面余额
1 年以内	734,318,729.26	571,102,301.83
1 年以内小计	734,318,729.26	571,102,301.83
1 至 2 年	68,874,440.31	50,733,340.00
2 至 3 年	25,538,011.92	27,496,059.98
3 年以上	8,077,106.53	14,745,329.88
合计	836,808,288.02	664,077,031.69

(2). 按坏账计提方法分类披露

适用 不适用

单位：元 币种：人民币

类别	期末余额					期初余额				
	账面余额		坏账准备		账面价值	账面余额		坏账准备		账面价值
	金额	比例 (%)	金额	计提比例 (%)		金额	比例 (%)	金额	计提比例 (%)	
按单项计提坏账准备	949,801.60	0.11	949,801.60	100.00		949,801.60	0.14	949,801.60	100.00	
其中:										
按组合计提坏账准备	835,858,486.42	99.89	23,809,878.49	2.85	812,048,607.93	663,127,230.09	99.86	33,630,213.78	5.07	629,497,016.31
其中:										
组合 1: 应收通行服务费	284,904,691.96	34.05	1,424,523.46	0.50	283,480,168.50	266,403,246.60	40.12	1,332,016.23	0.50	265,071,230.37
组合 2: 应收工程款	497,333,181.82	59.43	17,263,985.62	3.47	480,069,196.20	332,749,793.65	50.11	24,092,895.29	7.24	308,656,898.36
组合 3: 应收其他款项	53,620,612.64	6.41	5,121,369.41	9.55	48,499,243.23	63,974,189.84	9.63	8,205,302.26	12.83	55,768,887.58
合计	836,808,288.02	/	24,759,680.09	/	812,048,607.93	664,077,031.69	/	34,580,015.38	/	629,497,016.31

按单项计提坏账准备:

√适用 □不适用

单位: 元 币种: 人民币

名称	期末余额			
	账面余额	坏账准备	计提比例 (%)	计提理由
万子元	949,801.60	949,801.60	100.00	预计无法收回
合计	949,801.60	949,801.60	100.00	-

按单项计提坏账准备的说明:

□适用 √不适用

按组合计提坏账准备:

√适用 □不适用

单位: 元 币种: 人民币

名称	期末余额		
	应收账款	坏账准备	计提比例 (%)
组合 1: 应收通行服务费	284,904,691.96	1,424,523.46	0.50
组合 2: 应收工程款	497,333,181.82	17,263,985.62	3.47
组合 3: 应收其他款项	53,620,612.64	5,121,369.41	9.55
合计	835,858,486.42	23,809,878.49	2.85

按组合计提坏账准备的说明:

□适用 √不适用

按预期信用损失一般模型计提坏账准备

□适用 √不适用

对本期发生损失准备变动的应收账款账面余额显著变动的情况说明:

□适用 √不适用

(3). 坏账准备的情况

√适用 □不适用

单位: 元 币种: 人民币

类别	期初余额	本期变动金额				期末余额
		计提	收回或转回	转销或核销	其他变动	
按单项评估计提坏账准备的应收账款	949,801.60					949,801.60
按组合计提坏账准备的应收账款	33,630,213.78		9,736,502.37	83,832.92		23,809,878.49
合计	34,580,015.38		9,736,502.37	83,832.92		24,759,680.09

其中本期坏账准备收回或转回金额重要的:

□适用 √不适用

(4). 本期实际核销的应收账款情况

√适用 □不适用

单位: 元 币种: 人民币

项目	核销金额
实际核销的应收账款	83,832.92

其中重要的应收账款核销情况

适用 不适用

应收账款核销说明：

适用 不适用

(5). 按欠款方归集的期末余额前五名的应收账款和合同资产情况

适用 不适用

单位：元 币种：人民币

单位名称	应收账款期末余额	合同资产期末余额	应收账款和合同资产期末余额	占应收账款和合同资产期末余额合计数的比例(%)	坏账准备期末余额
江西省交通投资集团有限责任公司	257,928,598.66	528,556,989.64	786,485,588.30	48.49	29,853,366.10
江西省高速公路联网管理中心	284,904,691.96		284,904,691.96	17.57	1,424,523.46
广西路建工程集团有限公司	52,430,729.13	55,454,040.00	107,884,769.13	6.65	1,978,073.18
昭通市水青高速公路投资开发有限公司	3,282,196.00	61,686,001.87	64,968,197.87	4.01	1,110,956.18
广西路桥工程集团有限公司	40,546,970.63	20,782,844.41	61,329,815.04	3.78	2,393,062.49
合计	639,093,186.38	666,479,875.92	1,305,573,062.30	80.50	36,759,981.41

其他说明：

适用 不适用

6、合同资产

(1). 合同资产情况

适用 不适用

单位：元 币种：人民币

项目	期末余额			期初余额		
	账面余额	坏账准备	账面价值	账面余额	坏账准备	账面价值
应收工程款	785,114,331.84	35,423,924.85	749,690,406.99	669,835,321.47	37,844,623.53	631,990,697.94
合计	785,114,331.84	35,423,924.85	749,690,406.99	669,835,321.47	37,844,623.53	631,990,697.94

(2). 报告期内账面价值发生重大变动的金额和原因

适用 不适用

(3). 按坏账计提方法分类披露

适用 不适用

单位：元 币种：人民币

类别	期末余额					期初余额				
	账面余额		坏账准备		账面价值	账面余额		坏账准备		账面价值
	金额	比例(%)	金额	计提比例(%)		金额	比例(%)	金额	计提比例(%)	
按单项计提坏账准备										
其中：										
按组合计提坏账准备	785,114,331.84	100.00	35,423,924.85	4.51	749,690,406.99	669,835,321.47	100.00	37,844,623.53	5.65	631,990,697.94
其中：										
应收工程款	785,114,331.84	100.00	35,423,924.85	4.51	749,690,406.99	669,835,321.47	100.00	37,844,623.53	5.65	631,990,697.94
合计	785,114,331.84	/	35,423,924.85	/	749,690,406.99	669,835,321.47	/	37,844,623.53	/	631,990,697.94

按单项计提坏账准备：

适用 不适用

按单项计提坏账准备的说明：

适用 不适用

按组合计提坏账准备：

适用 不适用

单位：元 币种：人民币

名称	期末余额		
	合同资产	坏账准备	计提比例（%）
应收工程款	785,114,331.84	35,423,924.85	4.51
合计	785,114,331.84	35,423,924.85	4.51

按组合计提坏账准备的说明

适用 不适用

按预期信用损失一般模型计提坏账准备

适用 不适用

对本期发生损失准备变动的合同资产账面余额显著变动的情况说明：

适用 不适用

(4). 本期合同资产计提坏账准备情况

适用 不适用

单位：元 币种：人民币

项目	本期计提	本期收回或转回	本期转销/核销	原因
应收工程款		2,420,698.68		
合计		2,420,698.68		

其中本期坏账准备收回或转回金额重要的：

适用 不适用

(5). 本期实际核销的合同资产情况

适用 不适用

其中重要的合同资产核销情况

适用 不适用

合同资产核销说明：

适用 不适用

其他说明：

适用 不适用

7、 应收款项融资

(1). 应收款项融资分类列示

适用 不适用

单位：元 币种：人民币

项目	期末余额	期初余额
应收票据		21,000,000.00
合计		21,000,000.00

(2). 期末公司已质押的应收款项融资

适用 不适用

(3). 期末公司已背书或贴现且在资产负债表日尚未到期的应收款项融资

适用 不适用

(4). 按坏账计提方法分类披露

适用 不适用

按单项计提坏账准备:

适用 不适用

按单项计提坏账准备的说明:

适用 不适用

按组合计提坏账准备:

适用 不适用

按预期信用损失一般模型计提坏账准备

适用 不适用

对本期发生损失准备变动的应收款项融资账面余额显著变动的情况说明:

适用 不适用

(5). 坏账准备的情况

适用 不适用

其中本期坏账准备收回或转回金额重要的:

适用 不适用

(6). 本期实际核销的应收款项融资情况

适用 不适用

其中重要的应收款项融资核销情况

适用 不适用

核销说明:

适用 不适用

(7). 应收款项融资本期增减变动及公允价值变动情况:

适用 不适用

(8). 其他说明:

适用 不适用

8、预付款项

(1). 预付款项按账龄列示

适用 不适用

单位: 元 币种: 人民币

账龄	期末余额		期初余额	
	金额	比例 (%)	金额	比例 (%)
1 年以内	39,952,633.94	20.99	202,214,471.02	99.27
1 至 2 年	150,345,056.14	78.97	1,186,375.54	0.58
2 至 3 年	65,600.00	0.03	226,878.00	0.11
3 年以上	11,156.09	0.01	78,912.84	0.04
合计	190,374,446.17	100.00	203,706,637.40	100.00

账龄超过 1 年且金额重要的预付款项未及时结算原因的说明:

债权单位	债务单位	期末余额	账龄	未结算原因
江西赣粤实业发展有限公司	四川中航油鑫业石油有限公司	145,271,154.80	1-2 年	诉讼执行中
合计		145,271,154.80		

(2). 按预付对象归集的期末余额前五名的预付款情况

√适用 □不适用

单位名称	期末余额	占预付款项期末余额合计数的比例(%)
四川中航油鑫业石油有限公司	145,271,154.80	76.31
江西公路交通工程有限公司	6,603,033.00	3.47
北京时达迅科技有限责任公司	5,853,861.17	3.07
四川智慧高速科技有限公司	3,739,278.25	1.96
江西闵山消防设备有限公司	3,395,406.14	1.78
合计	164,862,733.36	86.59

其他说明

√适用 □不适用

预付四川中航油鑫业石油有限公司（以下简称“四川鑫业”）款项系公司控股子公司实业发展公司向四川鑫业支付的采购车用汽油款。因四川鑫业未能履约，实业发展公司向南昌市中级人民法院提起诉讼，2023年4月23日，南昌市中级人民法院对该案件作出一审判决，判定实业发展公司与四川鑫业签署的购销合同于2022年8月31日解除，并由四川鑫业向实业发展公司支付货款及违约金等有关赔偿款项。四川鑫业不服判决，向江西省高级人民法院提出上诉。2023年12月6日，江西省高级人民法院作出终审判决，判决如下：驳回上诉，维持原判。截至2023年12月31日，该预付款项已计提减值准备58,000,000.00元。

9、其他应收款

项目列示

√适用 □不适用

单位：元 币种：人民币

项目	期末余额	期初余额
应收利息		4,824,465.60
应收股利	179,241.63	179,241.63
其他应收款	114,697,577.50	49,444,307.17
合计	114,876,819.13	54,448,014.40

其他说明：

□适用 √不适用

应收利息

(1). 应收利息分类

√适用 □不适用

单位：元 币种：人民币

项目	期末余额	期初余额
债权投资		4,824,465.60
合计		4,824,465.60

(2). 重要逾期利息

□适用 √不适用

(3). 按坏账计提方法分类披露

□适用 √不适用

按单项计提坏账准备：

适用 不适用

按单项计提坏账准备的说明：

适用 不适用

按组合计提坏账准备：

适用 不适用

(4). 按预期信用损失一般模型计提坏账准备

适用 不适用

单位：元 币种：人民币

坏账准备	第一阶段	第二阶段	第三阶段	合计
	未来12个月预期信用损失	整个存续期预期信用损失(未发生信用减值)	整个存续期预期信用损失(已发生信用减值)	
2023年1月1日余额		118,634.40		118,634.40
2023年1月1日余额在本期				
本期转回		118,634.40		118,634.40
2023年12月31日余额				

对本期发生损失准备变动的应收利息账面余额显著变动的情况说明：

适用 不适用

(5). 坏账准备的情况

适用 不适用

单位：元 币种：人民币

类别	期初余额	本期变动金额				期末余额
		计提	收回或转回	转销或核销	其他变动	
债权投资	118,634.40		118,634.40			
合计	118,634.40		118,634.40			

其中本期坏账准备收回或转回金额重要的：

适用 不适用

(6). 本期实际核销的应收利息情况

适用 不适用

其中重要的应收利息核销情况

适用 不适用

核销说明：

适用 不适用

其他说明：

适用 不适用

应收股利

(1). 应收股利

适用 不适用

单位：元 币种：人民币

项目(或被投资单位)	期末余额	期初余额
江西昌泰吉安服务区经营有限公司	179,241.63	179,241.63
合计	179,241.63	179,241.63

(2). 重要的账龄超过 1 年的应收股利

√适用 □不适用

单位：元 币种：人民币

项目(或被投资单位)	期末余额	账龄	未收回的原因	是否发生减值及其判断依据
江西昌泰吉安服务区经营有限公司	179,241.63	1年以上		否
合计	179,241.63			

(3). 按坏账计提方法分类披露

□适用 √不适用

按单项计提坏账准备：

□适用 √不适用

按单项计提坏账准备的说明：

□适用 √不适用

按组合计提坏账准备：

□适用 √不适用

(4). 按预期信用损失一般模型计提坏账准备

□适用 √不适用

对本期发生损失准备变动的应收股利账面余额显著变动的情况说明：

□适用 √不适用

(5). 坏账准备的情况

□适用 √不适用

其中本期坏账准备收回或转回金额重要的：

□适用 √不适用

(6). 本期实际核销的应收股利情况

□适用 √不适用

其中重要的应收股利核销情况

□适用 √不适用

核销说明：

□适用 √不适用

其他说明：

□适用 √不适用

其他应收款**(1). 按账龄披露**

√适用 □不适用

单位：元 币种：人民币

账龄	期末账面余额	期初账面余额
1 年以内	110,899,004.43	27,584,650.59
1 年以内小计	110,899,004.43	27,584,650.59
1 至 2 年	2,099,407.95	26,810,925.46
2 至 3 年	2,594,852.96	747,936.39
3 年以上	45,949,214.61	51,418,889.05
合计	161,542,479.95	106,562,401.49

(2). 按款项性质分类情况

√适用 □不适用

单位：元 币种：人民币

款项性质	期末账面余额	期初账面余额
履约及投标保证金	23,261,436.66	52,007,955.81
押金	157,290.12	209,012.12
备用金	585,190.34	582,155.39
其他	137,538,562.83	53,763,278.17
合计	161,542,479.95	106,562,401.49

(3). 坏账准备计提情况

√适用 □不适用

单位：元 币种：人民币

坏账准备	第一阶段	第二阶段	第三阶段	合计
	未来12个月预期信用损失	整个存续期预期信用损失(未发生信用减值)	整个存续期预期信用损失(已发生信用减值)	
2023年1月1日余额	29,107.77	19,250,683.65	37,838,302.90	57,118,094.32
2023年1月1日余额在本期				
本期计提	151.75		2,257,824.75	2,257,976.50
本期转回		7,510,793.41		7,510,793.41
本期核销		901,168.26	4,119,206.70	5,020,374.96
2023年12月31日余额	29,259.52	10,838,721.98	35,976,920.95	46,844,902.45

对本期发生损失准备变动的其他应收款账面余额显著变动的情况说明：

□适用 √不适用

本期坏账准备计提金额以及评估金融工具的信用风险是否显著增加的采用依据：

□适用 √不适用

(4). 坏账准备的情况

√适用 □不适用

单位：元 币种：人民币

类别	期初余额	本期变动金额				期末余额
		计提	收回或转回	转销或核销	其他变动	
备用金	29,107.77	151.75				29,259.52
履约及投标保证金、押金	18,117,923.21	1,053,608.12	7,510,793.41	2,461,247.00		9,199,490.92
其他款项	38,971,063.34	1,204,216.63		2,559,127.96		37,616,152.01
合计	57,118,094.32	2,257,976.50	7,510,793.41	5,020,374.96		46,844,902.45

其中本期坏账准备转回或收回金额重要的：

□适用 √不适用

(5). 本期实际核销的其他应收款情况

√适用 □不适用

单位：元 币种：人民币

项目	核销金额
实际核销的其他应收款	5,020,374.96

其中重要的其他应收款核销情况：

适用 不适用

其他应收款核销说明：

适用 不适用

(6). 按欠款方归集的期末余额前五名的其他应收款情况

适用 不适用

单位：元 币种：人民币

单位名称	期末余额	占其他应收款期末余额合计数的比例(%)	款项的性质	账龄	坏账准备期末余额
江西省交通投资集团有限责任公司	79,537,607.83	49.24	履约及投标保证金和其他	1年以内、1-2年、3-4年	2,077,675.07
江西公路开发有限责任公司	20,630,196.14	12.77	履约及投标保证金和其他	1年以内	270,255.57
中核江西核电公司筹建处	20,580,000.00	12.74	核电项目款	5年以上	20,580,000.00
奉新县人民政府	15,000,000.00	9.29	垫付款项	5年以上	15,000,000.00
九江市人力资源和社会保障局	8,000,000.00	4.95	农民工保障金	4-5年	5,313,600.00
合计	143,747,803.97	88.99			43,241,530.64

(7). 因资金集中管理而列报于其他应收款

适用 不适用

单位：元 币种：人民币

因资金集中管理而列报于其他应收款的金额	93,432,936.40
情况说明	

其他说明：

适用 不适用

10、 存货

(1). 存货分类

适用 不适用

单位：元 币种：人民币

项目	期末余额			期初余额		
	账面余额	存货跌价准备/合同履约成本减值准备	账面价值	账面余额	存货跌价准备/合同履约成本减值准备	账面价值
原材料	42,868,528.61	1,351,610.76	41,516,917.85	38,019,858.90		38,019,858.90
低值易耗品	548,411.58		548,411.58	603,399.04		603,399.04
库存商品	50,170,485.94	3,176,787.11	46,993,698.83	52,581,849.14	381,975.79	52,199,873.35
合同履约成本	427,163,591.70		427,163,591.70	422,251,657.71		422,251,657.71
开发成本	642,674,734.59		642,674,734.59	550,151,992.04		550,151,992.04
开发产品	1,348,765,859.75	99,123,755.86	1,249,642,103.89	2,086,018,193.76	34,415,106.42	2,051,603,087.34
合计	2,512,191,612.17	103,652,153.73	2,408,539,458.44	3,149,626,950.59	34,797,082.21	3,114,829,868.38

(2). 存货跌价准备及合同履约成本减值准备

适用 不适用

单位：元 币种：人民币

项目	期初余额	本期增加金额		本期减少金额		期末余额
		计提	其他	转回或转销	其他	
原材料		1,351,610.76				1,351,610.76
库存商品	381,975.79	2,794,811.32				3,176,787.11
开发产品	34,415,106.42	65,786,828.85		1,078,179.41		99,123,755.86
合计	34,797,082.21	69,933,250.93		1,078,179.41		103,652,153.73

本期转回或转销存货跌价准备的原因

适用 不适用

按组合计提存货跌价准备

适用 不适用

按组合计提存货跌价准备的计提标准

适用 不适用

(3). 存货期末余额含有的借款费用资本化金额及其计算标准和依据

适用 不适用

(4). 合同履约成本本期摊销金额的说明

适用 不适用

其他说明

适用 不适用

单位：元

项目	金额
(1) 开发成本	642,674,734.59
铜鼓嘉园项目	79,944,187.80
奉新嘉园项目	24,771,949.61
西海康龙一期	7,737,041.49
滨江项目	435,372,651.97
庐山西海生态旅游项目	94,848,903.72
(2) 开发产品	1,348,765,859.75
铜鼓嘉园项目	80,952,627.65
奉新嘉园项目	70,020,043.79
湾里和谐佳园	223,601,393.54
西海康龙项目	8,284,532.66
九江八里湖项目	965,907,262.11

11、 持有待售资产

适用 不适用

12、 一年内到期的非流动资产

适用 不适用

单位：元 币种：人民币

项目	期末余额	期初余额
一年内到期的债权投资		1,255,511,701.35
合计		1,255,511,701.35

一年内到期的债权投资

√适用 □不适用

(1). 一年内到期的债权投资情况

√适用 □不适用

单位：元 币种：人民币

项目	期末余额			期初余额		
	账面余额	减值准备	账面价值	账面余额	减值准备	账面价值
一年内到期的债权投资				1,255,511,701.35		1,255,511,701.35
合计				1,255,511,701.35		1,255,511,701.35

一年内到期的债权投资减值准备本期变动情况

□适用 √不适用

(2). 期末重要的一年内到期的债权投资

□适用 √不适用

(3). 减值准备计提情况

□适用 √不适用

对本期发生损失准备变动的账面余额显著变动的情况说明：

□适用 √不适用

本期减值准备计提金额以及评估金融工具的信用风险是否显著增加的采用依据

□适用 √不适用

(4). 本期实际核销的一年内到期的债权投资情况

□适用 √不适用

其中重要的一年内到期的债权投资情况核销情况

□适用 √不适用

一年内到期的债权投资的核销说明：

□适用 √不适用

其他说明

□适用 √不适用

一年内到期的其他债权投资

□适用 √不适用

13、其他流动资产

√适用 □不适用

单位：元 币种：人民币

项目	期末余额	期初余额
合同取得成本		580,993.84
待抵扣进项税	119,727,350.90	29,047,162.24
待认证进项税	33,422,992.97	17,644,002.07
预缴税费	45,068,999.01	107,371,484.42
购入的一年内到期的债权投资	223,693,910.10	16,592,000.00
国债1天逆回购		210,143,000.00
渤海银行大额存单	884,558,943.86	
其他	1,260,503.29	
合计	1,307,732,700.13	381,378,642.57

14、债权投资

(1). 债权投资情况

√适用 □不适用

单位：元 币种：人民币

项目	期末余额			期初余额		
	账面余额	减值准备	账面价值	账面余额	减值准备	账面价值
其他	20,000,000.00	1,582,000.00	18,418,000.00	20,000,000.00	480,000.00	19,520,000.00
合计	20,000,000.00	1,582,000.00	18,418,000.00	20,000,000.00	480,000.00	19,520,000.00

债权投资减值准备本期变动情况

√适用 □不适用

单位：元 币种：人民币

项目	期初余额	本期增加	本期减少	期末余额
其他	480,000.00	1,102,000.00		1,582,000.00
合计	480,000.00	1,102,000.00		1,582,000.00

(2). 期末重要的债权投资

□适用 √不适用

(3). 减值准备计提情况

√适用 □不适用

单位：元 币种：人民币

减值准备	第一阶段	第二阶段	第三阶段	合计
	未来12个月预期信用损失	整个存续期预期信用损失(未发生信用减值)	整个存续期预期信用损失(已发生信用减值)	
2023年1月1日余额	480,000.00			480,000.00
2023年1月1日余额在本期				
—转入第二阶段		480,000.00		480,000.00
—转入第三阶段				
—转回第二阶段				
—转回第一阶段				
本期计提		1,102,000.00		1,102,000.00
本期转回	480,000.00			480,000.00
本期转销				
本期核销				
其他变动				
2023年12月31日余额		1,582,000.00		1,582,000.00

对本期发生损失准备变动的债权投资账面余额显著变动的情况说明：

□适用 √不适用

本期减值准备计提金额以及评估金融工具的信用风险是否显著增加的采用依据

□适用 √不适用

(4). 本期实际的核销债权投资情况

□适用 √不适用

其中重要的债权投资情况核销情况

□适用 √不适用

债权投资的核销说明：

适用 不适用

其他说明

适用 不适用

15、其他债权投资

(1). 其他债权投资情况

适用 不适用

其他债权投资减值准备本期变动情况

适用 不适用

(2). 期末重要的其他债权投资

适用 不适用

(3). 减值准备计提情况

适用 不适用

对本期发生损失准备变动的其他债权投资账面余额显著变动的情况说明：

适用 不适用

本期减值准备计提金额以及评估金融工具的信用风险是否显著增加的采用依据

适用 不适用

(4). 本期实际核销的其他债权投资情况

适用 不适用

其中重要的其他债权投资情况核销情况

适用 不适用

其他债权投资的核销说明：

适用 不适用

其他说明：

适用 不适用

16、长期应收款

(1). 长期应收款情况

适用 不适用

(2). 按坏账计提方法分类披露

适用 不适用

按单项计提坏账准备：

适用 不适用

按单项计提坏账准备的说明：

适用 不适用

按组合计提坏账准备：

适用 不适用

(3). 按预期信用损失一般模型计提坏账准备

适用 不适用

对本期发生损失准备变动的长期应收款账面余额显著变动的情况说明：

适用 不适用

本期坏账准备计提金额以及评估金融工具的信用风险是否显著增加的采用依据

适用 不适用

(4). 坏账准备的情况

适用 不适用

其中本期坏账准备收回或转回金额重要的：

适用 不适用

(5). 本期实际核销的长期应收款情况

适用 不适用

其中重要的长期应收款核销情况

适用 不适用

长期应收款核销说明：

适用 不适用

其他说明

适用 不适用

17、长期股权投资

(1). 长期股权投资情况

适用 不适用

单位：元 币种：人民币

被投资单位	期初余额	本期增减变动								期末余额	减值准备期末余额	
		追加投资	减少投资	权益法下确认的投资损益	其他综合收益调整	其他权益变动	宣告发放现金股利或利润	计提减值准备	其他			
一、合营企业												
江西昌泰天福茶业有限公司	105,630,795.80			2,462,286.51							108,093,082.31	
小计	105,630,795.80			2,462,286.51							108,093,082.31	
二、联营企业												
恒邦财产保险股份有限公司	436,676,277.04			1,162,980.61	-1,265,930.33						436,573,327.32	
江西核电有限公司	229,706,101.21			9,137,014.02							238,843,115.23	
江西高速传媒有限公司	44,434,618.75			-2,276,457.20							42,158,161.55	
江西畅行高速公路服务区开发经营有限公司	210,860,223.87			16,274,816.06		-1,122,030.90	1,812,847.00				224,200,162.03	
共青城高云投资管理有限公司	614,071.60			-31,910.54							582,161.06	
共青城高云一号投资管理合伙企业	43,072,986.10			12,704,922.09		39,680.75	1,841,108.16				53,976,480.78	
中节能晶和科技有限公司	43,263,021.61			5,122,516.26		39,244.62	3,000,000.00				45,424,782.49	
小计	1,008,627,300.18			42,093,881.30	-1,265,930.33	-1,043,105.53	6,653,955.16				1,041,758,190.46	
合计	1,114,258,095.98			44,556,167.81	-1,265,930.33	-1,043,105.53	6,653,955.16				1,149,851,272.77	

(2). 长期股权投资的减值测试情况

适用 不适用

18、其他权益工具投资

(1). 其他权益工具投资情况

适用 不适用

单位：元 币种：人民币

项目	期初余额	本期增减变动					期末余额	本期确认的股利收入	累计计入其他综合收益的利得	累计计入其他综合收益的损失	指定为以公允价值计量且其变动计入其他综合收益的原因
		追加投资	减少投资	本期计入其他综合收益的利得	本期计入其他综合收益的损失	其他					
信达地产股份有限公司	518,689,998.14			156,414,299.05		362,275,699.09	4,036,498.04	10,134,414.21			
合计	518,689,998.14			156,414,299.05		362,275,699.09	4,036,498.04	10,134,414.21		-	

(2). 本期存在终止确认的情况说明

适用 不适用

其他说明：

适用 不适用

19、其他非流动金融资产

适用 不适用

单位：元 币种：人民币

项目	期末余额	期初余额
北京清科和嘉二期投资管理合伙企业（有限合伙）	55,439,932.71	52,665,654.78
苇禾国际商业保理有限公司	10,448,039.67	10,404,606.10
新余挚信投资管理中心（有限合伙）	6,844,647.65	7,405,012.26
宁波清科嘉豪和嘉投资管理合伙企业（有限合伙）	75,488,892.64	73,154,232.96
深圳市华美兴泰科技股份有限公司	32,616,590.05	11,622,280.04
南昌盛嘉企业管理中心（有限合伙）	23,006,103.53	22,974,233.06
合计	203,844,206.25	178,226,019.20

其他说明：

适用 不适用

20、投资性房地产

投资性房地产计量模式

(1). 采用成本计量模式的投资性房地产

单位：元 币种：人民币

项目	房屋、建筑物	合计
一、账面原值		
1. 期初余额	280,173,076.82	280,173,076.82
2. 本期增加金额	9,466,868.39	9,466,868.39
(1) 外购		
(2) 存货\固定资产\在建工程转入	9,466,868.39	9,466,868.39
3. 本期减少金额		
4. 期末余额	289,639,945.21	289,639,945.21
二、累计折旧和累计摊销		
1. 期初余额	123,627,220.59	123,627,220.59
2. 本期增加金额	9,503,475.32	9,503,475.32
(1) 计提或摊销	9,503,475.32	9,503,475.32
3. 本期减少金额		
4. 期末余额	133,130,695.91	133,130,695.91
三、减值准备		
四、账面价值		
1. 期末账面价值	156,509,249.30	156,509,249.30
2. 期初账面价值	156,545,856.23	156,545,856.23

(2). 未办妥产权证书的投资性房地产情况

适用 不适用

(3). 采用成本计量模式的投资性房地产的减值测试情况

适用 不适用

其他说明

适用 不适用

21、 固定资产**项目列示**

√适用 □不适用

单位：元 币种：人民币

项目	期末余额	期初余额
固定资产	21,243,801,035.04	22,407,279,730.07
合计	21,243,801,035.04	22,407,279,730.07

其他说明：

□适用 √不适用

固定资产**(1). 固定资产情况**

√适用 □不适用

单位：元 币种：人民币

项目	公路	公路大修	房屋及建筑物	机器设备	运输工具	其他设备	合计
一、账面原值：							
1. 期初余额	29,855,088,019.63	181,699,421.71	2,138,951,706.84	2,249,448,595.91	111,804,620.68	237,779,785.86	34,774,772,150.63
2. 本期增加金额			292,085,936.13	6,361,325.59	3,406,871.22	18,619,507.93	320,473,640.87
(1) 购置			220,970.87	3,657,831.80	3,406,871.22	3,817,005.33	11,102,679.22
(2) 在建工程转入			291,864,965.26	2,703,493.79		14,802,502.60	309,370,961.65
(3) 企业合并增加							
3. 本期减少金额	289,943,916.69		24,388,078.79	233,296,826.00	4,499,029.87	6,016,731.58	558,144,582.93
(1) 处置或报废	204,402,663.17		41,378,482.29	32,000.00	4,499,029.87	4,961,044.43	255,273,219.76
2) 其他减少	85,541,253.52		-16,990,403.50	233,264,826.00		1,055,687.15	302,871,363.17
4. 期末余额	29,565,144,102.94	181,699,421.71	2,406,649,564.18	2,022,513,095.50	110,712,462.03	250,382,562.21	34,537,101,208.57
二、累计折旧							
1. 期初余额	9,467,158,101.82	181,699,421.71	916,741,602.23	1,521,978,770.34	85,447,555.43	194,466,969.03	12,367,492,420.56
2. 本期增加金额	862,892,520.42		72,146,625.57	90,136,965.74	4,368,141.44	18,744,308.64	1,048,288,561.81
(1) 计提	862,892,520.42		72,146,625.57	90,136,965.74	4,368,141.44	18,744,308.64	1,048,288,561.81
3. 本期减少金额	100,682,429.32		13,954,074.68	31,040.00	3,187,877.99	4,625,386.85	122,480,808.84
(1) 处置或报废	100,682,429.32		13,954,074.68	31,040.00	3,187,877.99	4,625,386.85	122,480,808.84
4. 期末余额	10,229,368,192.92	181,699,421.71	974,934,153.12	1,612,084,696.08	86,627,818.88	208,585,890.82	13,293,300,173.53
三、减值准备							
四、账面价值							
1. 期末账面价值	19,335,775,910.02		1,431,715,411.06	410,428,399.42	24,084,643.15	41,796,671.39	21,243,801,035.04
2. 期初账面价值	20,387,929,917.81		1,222,210,104.61	727,469,825.57	26,357,065.25	43,312,816.83	22,407,279,730.07

注：其他减少系南昌至九江高速公路改扩建工程项目最终决算核减所致。

(2). 暂时闲置的固定资产情况

□适用 √不适用

(3). 通过经营租赁租出的固定资产

□适用 √不适用

(4). 未办妥产权证书的固定资产情况

□适用 √不适用

(5). 固定资产的减值测试情况

□适用 √不适用

其他说明：

□适用 √不适用

固定资产清理

□适用 √不适用

22、在建工程

项目列示

√适用 □不适用

单位：元 币种：人民币

项目	期末余额	期初余额
在建工程	2,463,678,088.62	845,465,265.52
合计	2,463,678,088.62	845,465,265.52

其他说明：

□适用 √不适用

在建工程

(1). 在建工程情况

√适用 □不适用

单位：元 币种：人民币

项目	期末余额			期初余额		
	账面余额	减值准备	账面价值	账面余额	减值准备	账面价值
机电研发中心大楼	117,505,701.69		117,505,701.69	79,149,367.30		79,149,367.30
樟树至吉安高速公路改扩建工程项目	1,725,275,302.72		1,725,275,302.72	504,194,027.29		504,194,027.29
南昌至樟树高速公路改扩建二期工程项目	571,224,012.44		571,224,012.44	43,794,459.36		43,794,459.36
庐山西海景泰酒店改造工程建设项目				35,204,003.91		35,204,003.91
黄马养护基地				48,196,490.17		48,196,490.17
庐山服务区提质升级工程				105,325,036.94		105,325,036.94
吉安南养护基地	33,598,423.25		33,598,423.25	23,799,901.97		23,799,901.97
浔南加油站项目	14,667,362.38		14,667,362.38	5,164,170.58		5,164,170.58
零星工程	1,407,286.14		1,407,286.14	637,808.00		637,808.00
合计	2,463,678,088.62		2,463,678,088.62	845,465,265.52		845,465,265.52

(2). 重要在建工程项目本期变动情况

√适用 □不适用

单位：元 币种：人民币

项目名称	预算数	期初余额	本期增加金额	本期转入固定资产金额	本期其他减少金额	期末余额	工程累计投入占预算比例(%)	工程进度	利息资本化累计金额	其中：本期利息资本化金额	本期利息资本化率(%)	资金来源
樟树至吉安高速公路改扩建工程项目	12,116,866,327.00	504,194,027.29	1,221,081,275.43			1,725,275,302.72	14.24	14.24	1,489,925.40	1,489,925.40	3.85	银行贷款及自筹
南昌至樟树高速公路改扩建二期工程项目	2,217,142,872.00	43,794,459.36	527,429,553.08			571,224,012.44	25.76	25.76	51,180.56	51,180.56	3.35	银行贷款及自筹
机电研发中心大楼	180,000,000.00	79,149,367.30	38,356,334.39			117,505,701.69	65.28	65.28				自筹
庐山服务区提质升级工程	200,000,000.00	105,325,036.94	13,569,826.06	118,894,863.00			59.45	100.00				自筹
合计	14,714,009,199.00	732,462,890.89	1,800,436,988.96	118,894,863.00		2,414,005,016.85	-	-	1,541,105.96	1,541,105.96	-	-

注1：樟树至吉安高速公路改扩建工程项目系根据本公司2021年第二次临时股东大会审议通过的《关于控股子公司昌泰公司投资建设所辖高速公路改扩建项目的议案》、江西省发展和改革委员会《江西省发展改革委关于樟树至吉安高速公路改扩建工程项目核准的批复》，同意公司控股子公司昌泰公司投资建设所辖樟树至吉安高速公路改扩建工程提升改造工程项目（以下简称本次改扩建项目）。根据项目规划，本次改扩建项目规划路线与该段高速现有走向基本一致，起于昌樟高速公路樟树枢纽南端，终于大广高速公路吉安南枢纽东北端，主要是将目前的双向四车道扩建为双向八车道，全长104.861km。本次改扩建项目初步设计总概算为1,211,686.6327万元，

项目资金由国内银行贷款和昌泰公司自筹解决。

注 2：根据本公司第七届董事会第二十五次会议决议，审议通过了《关于投资南昌至樟树高速公路改扩建二期项目的议案》，同意公司投资昌樟高速公路改扩建二期工程（李庄山大桥至昌西南枢纽段）提升改造工程项目（以下简称“本项目”）。本项目起于昌樟高速李庄山大桥，终于昌樟高速昌西南枢纽，顺接昌樟高速改扩建一期项目起点，全长 9.92km，计划将目前的双向四车道扩建为双向六车道。根据本公司第八届董事会第十次会议审议通过了《关于投资南昌至樟树高速公路改扩建二期工程新增互通项目的议案》，同意公司投资建设南昌至樟树高速公路改扩建二期工程新增互通项目。项目初步设计总概算为 221,714.2872 万元。项目资金来源于国内银行贷款和公司自筹方式。

注 3：根据本公司第七届董事会第十四次会议决议，审议通过《关于投资建设机电研发中心基地的议案》，2020 年 1 月 17 日，经江西省交通运输厅《赣交规划字（2020）5 号》批复，同意公司在南昌西收费站（自有用地），新建赣粤高速机电研发中心基地。项目计划总投资 1.8 亿元，资金来源为自筹。

(3). 本期计提在建工程减值准备情况

适用 不适用

(4). 在建工程的减值测试情况

适用 不适用

其他说明

适用 不适用

工程物资

(1). 工程物资情况

适用 不适用

23、生产性生物资产

(1). 采用成本计量模式的生产性生物资产

适用 不适用

(2). 采用成本计量模式的生产性生物资产的减值测试情况

适用 不适用

(3). 采用公允价值计量模式的生产性生物资产

适用 不适用

其他说明

适用 不适用

24、油气资产

(1) 油气资产情况

适用 不适用

(2) 油气资产的减值测试情况

适用 不适用

25、使用权资产

(1) 使用权资产情况

适用 不适用

单位：元 币种：人民币

项目	房屋建筑物	加油站及配套设施	土地使用权	合计
一、账面原值				
1. 期初余额	10,799,250.23	72,615,668.54	657,561.18	84,072,479.95
2. 本期增加金额	14,630,712.97			14,630,712.97
(1) 新增租赁	14,630,712.97			14,630,712.97
3. 本期减少金额	1,413,897.48	8,881,199.90		10,295,097.38
(1) 处置	1,413,897.48	8,881,199.90		10,295,097.38
4. 期末余额	24,016,065.72	63,734,468.64	657,561.18	88,408,095.54
二、累计折旧				
1. 期初余额	3,145,390.62	19,769,811.48	174,936.00	23,090,138.10
2. 本期增加金额	4,409,338.01	11,462,796.79	87,468.00	15,959,602.80
(1) 计提	4,409,338.01	11,462,796.79	87,468.00	15,959,602.80
3. 本期减少金额	1,413,897.48	8,881,199.90		10,295,097.38
(1) 处置	1,413,897.48	8,881,199.90		10,295,097.38
4. 期末余额	6,140,831.15	22,351,408.37	262,404.00	28,754,643.52
三、减值准备				
四、账面价值				
1. 期末账面价值	17,875,234.57	41,383,060.27	395,157.18	59,653,452.02
2. 期初账面价值	7,653,859.61	52,845,857.06	482,625.18	60,982,341.85

(2) 使用权资产的减值测试情况

□适用 √不适用

26、无形资产

(1). 无形资产情况

√适用 □不适用

单位：元 币种：人民币

项目	土地使用权	软件	采矿权	合计
一、账面原值				
1. 期初余额	309,425,040.66	7,790,848.93	3,970,000.00	321,185,889.59
2. 本期增加金额		502,300.89		502,300.89
(1) 购置		502,300.89		502,300.89
3. 本期减少金额				
4. 期末余额	309,425,040.66	8,293,149.82	3,970,000.00	321,688,190.48
二、累计摊销				
1. 期初余额	169,152,646.09	6,636,880.04	1,676,256.00	177,465,782.13
2. 本期增加金额	9,351,921.08	386,952.92	132,336.00	9,871,210.00
(1) 计提	9,351,921.08	386,952.92	132,336.00	9,871,210.00
3. 本期减少金额				
4. 期末余额	178,504,567.17	7,023,832.96	1,808,592.00	187,336,992.13
三、减值准备				
四、账面价值				
1. 期末账面价值	130,920,473.49	1,269,316.86	2,161,408.00	134,351,198.35

2. 期初账面价值	140,272,394.57	1,153,968.89	2,293,744.00	143,720,107.46
-----------	----------------	--------------	--------------	----------------

(2). 未办妥产权证书的土地使用权情况

适用 不适用

(3) 无形资产的减值测试情况

适用 不适用

其他说明：

适用 不适用

27、商誉**(1). 商誉账面原值**

适用 不适用

单位：元 币种：人民币

被投资单位名称或形成商誉的事项	期初余额	本期增加		本期减少		期末余额
		企业合并形成的		处置		
江西高速实业开发有限公司	3,609,824.44					3,609,824.44
合计	3,609,824.44					3,609,824.44

注：期末商誉系本公司收购江西高速实业开发有限公司的股权及追加投资后，合并成本超过享有的高速实业可辨认净资产的差额。截至2023年12月31日，该商誉不存在减值情况。

(2). 商誉减值准备

适用 不适用

(3). 商誉所在资产组或资产组组合的相关信息

适用 不适用

资产组或资产组组合发生变化

适用 不适用

其他说明

适用 不适用

(4). 可收回金额的具体确定方法

可收回金额按公允价值减去处置费用后的净额确定

适用 不适用

可收回金额按预计未来现金流量的现值确定

适用 不适用

前述信息与以前年度减值测试采用的信息或外部信息明显不一致的差异原因

适用 不适用

公司以前年度减值测试采用信息与当年实际情况明显不一致的差异原因

适用 不适用

(5). 业绩承诺及对应商誉减值情况

形成商誉时存在业绩承诺且报告期或报告期上一期间处于业绩承诺期内

适用 不适用

其他说明

适用 不适用

28、长期待摊费用

适用 不适用

单位：元 币种：人民币

项目	期初余额	本期增加金额	本期摊销金额	其他减少金额	期末余额
装修费	4,720,519.68	6,528,880.59	1,764,974.52	4,003,837.28	5,480,588.47
其他	6,071,850.78	313,584.70	3,285,225.57		3,100,209.91
合计	10,792,370.46	6,842,465.29	5,050,200.09	4,003,837.28	8,580,798.38

29、递延所得税资产/递延所得税负债**(1). 未经抵销的递延所得税资产**

√适用 □不适用

单位：元 币种：人民币

项目	期末余额		期初余额	
	可抵扣暂时性差异	递延所得税资产	可抵扣暂时性差异	递延所得税资产
资产减值准备	268,088,243.35	61,067,078.19	218,379,570.58	48,715,309.97
内部交易未实现利润	248,341,951.60	61,352,940.18	260,680,310.19	65,170,077.55
预计负债	38,009,446.45	6,809,977.79	21,068,140.18	3,160,221.03
递延收益	742,493,351.00	185,623,337.75	759,722,834.36	189,930,708.59
交易性金融资产公允价值变动	165,669.52	41,417.38	195,419.39	48,854.85
租赁负债	59,843,771.12	14,960,942.79	56,614,552.39	14,141,112.68
计入其他综合收益的金融资产公允价值变动	222,748,131.94	55,687,032.99	66,333,832.88	16,583,458.22
合计	1,579,690,564.98	385,542,727.07	1,382,994,659.97	337,749,742.89

(2). 未经抵销的递延所得税负债

√适用 □不适用

单位：元 币种：人民币

项目	期末余额		期初余额	
	应纳税暂时性差异	递延所得税负债	应纳税暂时性差异	递延所得税负债
交易性金融资产公允价值变动	354,199,368.62	88,549,842.16	192,276,341.37	48,069,085.34
内部交易未实现利润	84,419,959.52	21,104,989.88	96,313,407.40	24,078,351.85
使用权资产	54,801,955.67	13,700,488.92	55,266,345.47	13,801,545.02
合计	493,421,283.81	123,355,320.96	343,856,094.24	85,948,982.21

(3). 以抵销后净额列示的递延所得税资产或负债

□适用 √不适用

(4). 未确认递延所得税资产明细

√适用 □不适用

单位：元 币种：人民币

项目	期末余额	期初余额
可抵扣暂时性差异	2,174,417.77	4,966,879.26
可抵扣亏损	1,434,952,352.28	1,594,661,474.73
合计	1,437,126,770.05	1,599,628,353.99

(5). 未确认递延所得税资产的可抵扣亏损将于以下年度到期

√适用 □不适用

单位：元 币种：人民币

年份	期末金额	期初金额	备注
2023 年		383,797,697.62	
2024 年	379,803,315.53	379,838,341.41	
2025 年	317,889,629.72	318,050,768.25	
2026 年	196,835,193.55	225,264,314.17	
2027 年	279,554,545.06	287,710,353.28	
2028 年	260,869,668.42		
合计	1,434,952,352.28	1,594,661,474.73	

其他说明：

适用 不适用

30、其他非流动资产

适用 不适用

单位：元 币种：人民币

项目	期末余额			期初余额		
	账面余额	减值准备	账面价值	账面余额	减值准备	账面价值
预付长期资产购置款	769,871,466.98		769,871,466.98	170,685,380.55		170,685,380.55
其他	3,408,000.00		3,408,000.00			
合计	773,279,466.98		773,279,466.98	170,685,380.55		170,685,380.55

31、所有权或使用权受限资产

适用 不适用

单位：元 币种：人民币

项目	期末				期初			
	账面余额	账面价值	受限类型	受限情况	账面余额	账面价值	受限类型	受限情况
货币资金	4,750,012.31	4,750,012.31	冻结	履约保证金、矿山恢复基金、保函保证金及司法冻结	3,001,518.03	3,001,518.03	冻结	履约保证金、银行承兑汇票保证金、矿山恢复基金
存货-开发成本	287,862,727.64	287,862,727.64	抵押	以土地使用权为“嘉圆滨江综合地产”项目建设提供抵押				
合计	292,612,739.95	292,612,739.95			3,001,518.03	3,001,518.03		

1. 本公司于 2022 年 3 月与中国农业银行股份有限公司南昌西湖支行签订总金额为人民币 12 亿元的经营性固定资产贷款借款合同，借款用途为置换南昌至九江高速公路改扩建工程自有资金超出资本金部分，借款期限 15 年。借款利率为 5 年期以上贷款市场报价利率（LPR）下浮一定基点，并按周期浮动。本公司以昌九高速通行费 15%收费权为项目贷款提供质押担保。截至 2023 年 12 月 31 日，累计借款 8.70 亿元，累计偿还 0.30 亿元，借款余额 8.40 亿元。

2. 本公司于 2022 年 6 月与中国民生银行股份有限公司南昌分行签订总金额为人民币 8 亿元的经营性固定资产贷款借款合同，借款用途为置换南昌至九江高速公路改扩建工程自有资金超出资本金部分，借款期限 15 年。借款利率为 5 年期以上贷款市场报价利率（LPR）下浮一定基点，并按周期浮动。本公司以昌九高速通行费 10%收费权为项目贷款提供质押担保。截至 2023 年 12 月 31 日，累计借款 2.80 亿元，累计偿还 0.15 亿元，借款余额 2.65 亿元。

3. 本公司子公司昌泰公司于 2023 年 3 月与国家开发银行江西省分行、中国农业银行股份有限公司江西省分行、中国银行股份有限公司江西省分行、招商银行股份有限公司南昌分行、中国

工商银行股份有限公司江西省分行、财务公司、兴业银行股份有限公司南昌分行签署了总金额为人民币 97 亿元的《樟树至吉安高速公路改扩建工程项目（长江大保护及绿色发展-2）人民币资金银团贷款合同》，借款用途为建设樟树至吉安高速公路改扩建工程项目，借款期限为 29 年，借款利率为 5 年期以上贷款市场报价利率（LPR）下浮一定基点，并按周期浮动。昌泰公司以其依法可以出质的樟树至吉安高速公路的收费权及其项下全部收益和权益提供质押担保。截至 2023 年 12 月 31 日，累计借款 0.50 亿元，借款余额 0.50 亿元。

32、短期借款

(1). 短期借款分类

适用 不适用

单位：元 币种：人民币

项目	期末余额	期初余额
信用借款	1,501,107,638.88	10,011,305.54
合计	1,501,107,638.88	10,011,305.54

(2). 已逾期未偿还的短期借款情况

适用 不适用

其中重要的已逾期未偿还的短期借款情况如下：

适用 不适用

其他说明

适用 不适用

33、交易性金融负债

适用 不适用

其他说明：

适用 不适用

34、衍生金融负债

适用 不适用

35、应付票据

(1). 应付票据列示

适用 不适用

单位：元 币种：人民币

种类	期末余额	期初余额
银行承兑汇票	39,484,576.76	29,003,944.85
合计	39,484,576.76	29,003,944.85

36、应付账款

(1). 应付账款列示

适用 不适用

单位：元 币种：人民币

项目	期末余额	期初余额
1 年以内（含 1 年）	1,440,715,806.07	1,612,113,506.10
1 年以上	586,621,433.17	339,105,155.14
合计	2,027,337,239.24	1,951,218,661.24

(2). 账龄超过1年或逾期的重要应付账款

√适用 □不适用

单位：元 币种：人民币

项目	期末余额	未偿还或结转的原因
中国建筑第五工程局有限公司	120,707,228.29	未结算工程款
江西省交通工程集团有限公司	39,200,877.61	未结算工程款
江西路通科技有限公司	15,658,319.28	未结算工程款
江西嘉特信信息技术有限公司	11,370,083.86	未结算工程款
江西赣粤高速公路工程有限责任公司	11,002,567.15	未结算工程款
江西飞尚科技有限公司	10,182,984.76	未结算工程款
江西华川建设集团有限公司	9,129,068.03	未结算工程款
江西省交投供应链有限公司	8,236,539.48	未结算工程款
赛特斯信息科技股份有限公司	6,670,753.00	未结算工程款
江西电信信息产业有限公司	6,497,887.06	未结算工程款
四川杰通交通科技有限公司	5,349,729.54	未结算工程款
江西交通工程开发有限公司	5,459,881.00	未结算工程款
北京万集科技股份有限公司	5,125,404.74	未结算工程款
合计	254,591,323.80	/

其他说明

□适用 √不适用

37、预收款项

(1). 预收账款项列示

√适用 □不适用

单位：元 币种：人民币

项目	期末余额	期初余额
1年以内（含1年）	31,871,145.20	877,317.44
1年以上	1,616,239.25	39,397,835.56
合计	33,487,384.45	40,275,153.00

(2). 账龄超过1年的重要预收款项

□适用 √不适用

(3). 报告期内账面价值发生重大变动的金额和原因

□适用 √不适用

其他说明

□适用 √不适用

38、合同负债

(1). 合同负债情况

√适用 □不适用

单位：元 币种：人民币

项目	期末余额	期初余额
房地产项目预收款	12,767,674.57	788,031,021.62
预收工程款	517,193,632.27	327,092,286.61
其他预收款	29,166,314.95	30,340,668.92
合计	559,127,621.79	1,145,463,977.15

(2). 账龄超过 1 年的重要合同负债

□适用 √不适用

(3). 报告期内账面价值发生重大变动的金额和原因

□适用 √不适用

其他说明：

□适用 √不适用

39、应付职工薪酬

(1). 应付职工薪酬列示

√适用 □不适用

单位：元 币种：人民币

项目	期初余额	本期增加	本期减少	期末余额
一、短期薪酬	139,007,911.48	605,131,834.87	581,916,880.33	162,222,866.02
二、离职后福利-设定提存计划	139,799.59	71,562,642.33	66,870,537.71	4,831,904.21
三、辞退福利		41,540.00	41,540.00	
四、一年内到期的其他福利				
合计	139,147,711.07	676,736,017.20	648,828,958.04	167,054,770.23

(2). 短期薪酬列示

√适用 □不适用

单位：元 币种：人民币

项目	期初余额	本期增加	本期减少	期末余额
一、工资、奖金、津贴和补贴	94,770,021.14	481,564,317.56	460,939,782.42	115,394,556.28
二、职工福利费		50,388,852.09	50,388,852.09	
三、社会保险费	3,078,417.76	27,207,277.51	25,732,932.17	4,552,763.10
其中：医疗保险费	1,187,079.55	20,375,586.75	21,384,516.55	178,149.75
工伤保险费	41,277.73	718,392.70	718,083.34	41,587.09
生育保险费	2,623.48	590,349.61	590,374.91	2,598.18
补充医疗保险费	1,847,437.00	5,522,948.45	3,039,957.37	4,330,428.08
四、住房公积金	1,186.00	33,979,911.08	33,977,389.08	3,708.00
五、工会经费和职工教育经费	41,158,286.58	10,271,271.14	9,157,719.08	42,271,838.64
六、短期带薪缺勤				
七、短期利润分享计划				
八、其他短期薪酬		1,720,205.49	1,720,205.49	
合计	139,007,911.48	605,131,834.87	581,916,880.33	162,222,866.02

(3). 设定提存计划列示

√适用 □不适用

单位：元 币种：人民币

项目	期初余额	本期增加	本期减少	期末余额
1、基本养老保险	84,812.95	45,691,846.93	44,950,975.10	825,684.78
2、失业保险费	45,030.64	1,328,635.73	1,348,559.20	25,107.17
3、企业年金缴费	9,956.00	24,542,159.67	20,571,003.41	3,981,112.26
合计	139,799.59	71,562,642.33	66,870,537.71	4,831,904.21

其他说明：

适用 不适用

40、 应交税费

适用 不适用

单位：元 币种：人民币

项目	期末余额	期初余额
增值税	62,740,166.98	18,600,934.02
企业所得税	165,194,543.32	176,880,275.32
个人所得税	2,527,118.44	2,962,077.60
城市维护建设税	4,467,632.85	2,771,017.39
教育费附加	2,012,151.30	1,177,906.97
地方教育费附加	1,340,382.79	810,390.72
土地增值税	163,321.01	2,850,100.34
房产税	1,301,674.81	982,887.58
土地使用税	1,318,512.65	536,398.63
印花税	1,063,338.39	1,500,615.64
资源税	12,902.00	39,663.00
其他税费	340,420.47	194,764.61
合计	242,482,165.01	209,307,031.82

41、 其他应付款

(1). 项目列示

适用 不适用

单位：元 币种：人民币

项目	期末余额	期初余额
应付股利	526,218.32	526,218.32
其他应付款	318,781,384.78	354,603,490.17
合计	319,307,603.10	355,129,708.49

其他说明：

适用 不适用

(2). 应付利息

分类列示

适用 不适用

逾期的重要应付利息：

适用 不适用

其他说明：

适用 不适用

(3). 应付股利

分类列示

适用 不适用

单位：元 币种：人民币

项目	期末余额	期初余额
江西省高等级公路管理局	473,481.87	473,481.87
江西省高管实业发展有限公司	52,736.45	52,736.45

合计	526,218.32	526,218.32
----	------------	------------

(4). 其他应付款

按款项性质列示其他应付款

√适用 □不适用

单位：元 币种：人民币

项目	期末余额	期初余额
履约及投标保证金	45,937,877.71	41,486,958.08
押金	4,473,168.20	4,770,666.73
应付个人款	210,800.42	377,270.56
代缴税金	640,037.93	803,186.13
待缴通行费	3,310,699.46	1,771,107.43
购房订金款	490,000.00	80,000.00
其他	263,718,801.06	305,314,301.24
合计	318,781,384.78	354,603,490.17

账龄超过1年或逾期的重要其他应付款

√适用 □不适用

单位：元 币种：人民币

项目	期末余额	未偿还或结转的原因
江西省交通投资集团有限责任公司	23,400,885.54	代收款
江西国龙建筑工程有限公司	7,800,000.00	质保金
合计	31,200,885.54	

其他说明：

□适用 √不适用

42、持有待售负债

□适用 √不适用

43、1年内到期的非流动负债

√适用 □不适用

单位：元 币种：人民币

项目	期末余额	期初余额
1年内到期的长期借款	81,171,755.15	17,500,000.00
1年内到期的长期借款利息	1,417,837.37	496,879.14
1年内到期的应付债券	3,497,680,755.72	3,298,835,021.60
1年内到期的应付债券利息	79,062,767.12	210,530,028.92
1年内到期的长期应付款	124,250,000.00	227,000,000.00
1年内到期的长期应付款利息	19,498,407.76	19,625,619.62
1年内到期的租赁负债	7,559,895.22	12,438,649.65
合计	3,810,641,418.34	3,786,426,198.93

44、其他流动负债

其他流动负债情况

√适用 □不适用

单位：元 币种：人民币

项目	期末余额	期初余额
超短期融资券	2,200,000,000.00	
超短期融资券利息	12,107,322.40	
待转销项税	38,397,637.48	99,411,602.84
其他	839,695.55	10,869.71
合计	2,251,344,655.43	99,422,472.55

短期应付债券的增减变动:

适用 不适用

单位: 元 币种: 人民币

债券名称	面值	票面利率 (%)	发行日期	债券期限	发行金额	期初余额	本期发行	按面值计提利息	溢折价摊销	本期偿还	期末余额	是否违约
23 赣粤 SCP005	100.00	2.24	2023 年 9 月 18 日	180 天	1,500,000,000.00		1,500,000,000.00	9,547,540.98			1,509,547,540.98	否
23 赣粤 SCP006	100.00	2.39	2023 年 11 月 3 日	176 天	700,000,000.00		700,000,000.00	2,559,781.42			702,559,781.42	否
合计	-	-	-	-	2,200,000,000.00		2,200,000,000.00	12,107,322.40			2,212,107,322.40	

其他说明:

适用 不适用

45、长期借款

(1). 长期借款分类

适用 不适用

单位: 元 币种: 人民币

项目	期末余额	期初余额
质押借款	1,104,750,000.00	381,500,000.00
抵押借款	57,086,317.20	
信用借款	50,000,000.00	
合计	1,211,836,317.20	381,500,000.00

长期借款分类的说明:

注 1: 本公司于 2022 年 3 月 21 日与中国农业银行股份有限公司南昌西湖支行签订总金额为人民币 12 亿元的《固定资产贷款借款合同》，借款用途为南昌至九江高速公路改扩建工程项目，借款期限 15 年。借款利率为 5 年期以上贷款市场报价利率 (LPR) 下浮一定基点，并按周期浮动。本公司以南昌至九江高速公路通行费 15% 收费权为项目贷款提供质押担保。截至 2023 年 12 月 31 日，累计借款 8.70 亿元，累计归还 0.30 亿元，借款余额为 8.40 亿元，本期转入一年内到期非流动负债 0.36 亿元。

注 2: 本公司于 2022 年 6 月 23 日与中国民生银行股份有限公司南昌分行签订总金额为人民币 8 亿元的《固定资产贷款借款合同》，借款用途为南昌至九江高速公路改扩建工程项目，借款期限 15 年。借款利率为 5 年期以上贷款市场报价利率 (LPR) 下浮一定基点，并按周期浮动。本公司以南昌至九江高速公路通行费 10% 收费权为项目贷款提供质押担保。截至 2023 年 12 月 31 日，累计借款 2.80 亿元，累计归还 0.15 亿元，借款余额为 2.65 亿元，本期转入一年内到期非流动负债 0.14 亿元。

注 3: 本公司子公司昌泰公司于 2023 年 3 月 20 日与国家开发银行江西省分行、中国农业银行股份有限公司江西省分行等银团签订总金额为人民币 97 亿元的《银团借款合同》，借款用途为樟树至吉安高速公路改扩建工程项目 (长江大保护及绿色发展-2) 建设，借款期限 29 年，即自 2023 年 3 月 23 日至 2052 年 3 月 22 日。借款利率为 5 年期以上贷款市场报价利率 (LPR) 下浮一

定基点，并按周期浮动。昌泰公司以樟树至吉安高速公路的收费权及其项下全部收益和权益提供质押。截至2023年12月31日，累计借款0.50亿元，借款余额0.50亿元。

注4：本公司子公司嘉圆公司于2023年1月与中国银行股份有限公司南昌分行签订总金额为人民币2亿元的固定资产借款合同（开发贷款授信合同），借款用途为“嘉圆滨江综合地产”项目建设，借款期限36个月。借款利率为1年期贷款市场报价利率（LPR）下浮一定基点，并按周期浮动。嘉圆公司以滨江地块使用权为项目开发贷款提供抵押担保。截至2023年12月31日，累计借款0.95亿元，累计偿还0.07亿元，借款余额0.88亿元，本期转入一年内到期非流动负债0.31亿元。

其他说明：

适用 不适用

46、应付债券

(1). 应付债券

适用 不适用

单位：元 币种：人民币

项目	期末余额	期初余额
公司债券-14 赣粤 02 债		2,295,396,072.33
中期票据-22 赣粤 MTN1	499,583,922.99	499,338,071.98
中期票据-21 赣粤 MTN001（乡村振兴）		499,606,526.71
中期票据-21 赣粤 MTN002（乡村振兴）		698,833,728.23
合计	499,583,922.99	3,993,174,399.25

(2). 应付债券的具体情况：（不包括划分为金融负债的优先股、永续债等其他金融工具）

适用 不适用

单位：元 币种：人民币

债券名称	面值	票面利率（%）	发行日期	债券期限	发行金额	期初余额	本期发行	按面值计提利息	溢折价摊销	本期偿还	其他减少	期末余额	是否违约
公司债券-14 赣粤 02 债	100.00	6.09	2014年8月11日	10年	2,300,000,000.00	2,295,396,072.33		140,070,000.00	2,823,283.31	140,070,000.00	2,298,219,355.64		否
中期票据-22 赣粤 MTN1	100.00	2.58	2022年8月22日	3年	500,000,000.00	499,338,071.98		12,900,000.00	245,851.01	12,900,000.00		499,583,922.99	否
中期票据-21 赣粤 MTN001（乡村振兴）	100.00	3.38	2021年5月20日	3年	500,000,000.00	499,606,526.71		16,900,000.00	281,665.72	16,900,000.00	499,888,192.43		否
中期票据-21 赣粤 MTN002（乡村振兴）	100.00	3.05	2021年7月23日	3年	700,000,000.00	698,833,728.23		21,350,000.00	739,479.42	21,350,000.00	699,573,207.65		否
合计					4,000,000,000.00	3,993,174,399.25		191,220,000.00	4,090,279.46	191,220,000.00	3,497,680,755.72	499,583,922.99	

(3). 可转换公司债券的说明

适用 不适用

转股权会计处理及判断依据

适用 不适用

(4). 划分为金融负债的其他金融工具说明

期末发行在外的优先股、永续债等其他金融工具基本情况

适用 不适用

期末发行在外的优先股、永续债等金融工具变动情况表

适用 不适用

其他金融工具划分为金融负债的依据说明：

适用 不适用

其他说明：

适用 不适用

注 1：经中国证券监督管理委员会证监许可[2014]714 号文核准，本公司获准向社会公开发行总额不超过 35 亿元（含 35 亿元）的公司债券，采取分期发行的方式。公司于 2014 年 8 月 11 日发行公司债券（简称为“14 赣粤 02”），发行票面金额 23 亿元，期限为 10 年，即自 2014 年 8 月 11 日到 2024 年 8 月 11 日，债券还本付息方式为每年付息一次，到期一次还本，最后一期利息随本金的兑付一起支付，票面利率为 6.09%；该公司债券到期日为 2024 年 8 月 11 日，本期转入一年内到期的非流动负债。

注 2：经中国银行间市场交易商协会中市协注（2020）MTN1000 号文注册，本公司于 2022 年 8 月 18 日在中国银行间债券市场发行 2022 年度第一期中期票据（简称“22 赣粤 MTN001”），发行规模为人民币 5 亿元，发行期限为 3 年，起息日为 2022 年 8 月 22 日，发行利率为 2.58%。

注 3：经中国银行间市场交易商协会中市协注（2020）MTN1000 号文注册，本公司于 2021 年 5 月 20 日在中国银行间债券市场发行 2021 年度第一期中期票据（乡村振兴）（简称“21 赣粤 MTN001（乡村振兴）”），发行规模为人民币 5 亿元，发行期限为 3 年，起息日为 2021 年 5 月 24 日，发行利率为 3.38%。该公司票据到期日为 2024 年 5 月 24 日，本期转入一年内到期的非流动负债。

注 4：经中国银行间市场交易商协会中市协注（2020）MTN978 号文注册，本公司于 2021 年 7 月 23 日在中国银行间债券市场发行 2021 年度第二期中期票据（乡村振兴）（简称“21 赣粤 MTN002（乡村振兴）”），发行规模为人民币 7 亿元，发行期限为 3 年，起息日为 2021 年 7 月 27 日，发行利率为 3.05%。该公司票据到期日为 2024 年 7 月 27 日，本期转入一年内到期的非流动负债。

47、租赁负债

适用 不适用

单位：元 币种：人民币

项目	期末余额	期初余额
租赁付款额	75,175,084.92	71,463,457.21
减：未确认融资费用	15,331,313.80	14,863,055.55
减：一年内到期的租赁负债	7,559,895.22	12,438,649.65
合计	52,283,875.90	44,161,752.01

48、长期应付款

项目列示

适用 不适用

单位：元 币种：人民币

项目	期末余额	期初余额
长期应付款	2,717,937,500.00	2,842,187,500.00
合计	2,717,937,500.00	2,842,187,500.00

其他说明：

适用 不适用

长期应付款

(1). 按款项性质列示长期应付款

适用 不适用

单位：元 币种：人民币

项目	期末余额	期初余额
昌九高速改扩建项目统借统还资金	728,000,000.00	820,000,000.00

取消高速公路省界收费站项目统借统还资金		32,250,000.00
江西省交通投资集团有限责任公司借款	1,989,937,500.00	1,989,937,500.00
合计	2,717,937,500.00	2,842,187,500.00

其他说明：

注 1：本公司分别于 2015 年 11 月 10 日、2016 年 2 月 25 日与省交通投资集团签订了《统借统还资金分拨合同》，由省交通投资集团向国家发展基金有限公司、国家开发银行股份有限公司取得借款后再向本公司分拨，借款金额为 11.5 亿元，借款期限 14 年，利率为固定利率 1.2%，在借款期限内该利率保持不变，不因国家利率的调整而调整。该借款仅限用于南昌至九江高速公路改扩建项目。截至 2023 年 12 月 31 日，累计借款 11.5 亿元，累计归还 3.30 亿元，借款余额为 8.20 亿元，其中：本期转入一年内到期非流动负债 0.92 亿元。

注 2：本公司与省交通投资集团签订的统借统还资金分拨合同，省交通投资集团将其获得银团贷款 20 亿元中的 4.5 亿元分拨给本公司，定向用于取消高速公路省界收费站项目资金投入，借款期限 5 年，借款利率为 5 年期贷款市场报价利率 (LPR) 减 43 个 BP。截至 2023 年 12 月 31 日，累计借款 2.6625 亿元；累计归还 2.34 亿元，借款余额为 0.3225 亿元，其中：本期转入一年内到期流动负债 0.3225 亿元。

注 3：江西省交通投资集团有限责任公司借款系省交通投资集团按持股比例向昌铜公司提供的借款。

专项应付款

(1). 按款项性质列示专项应付款

适用 不适用

49、长期应付职工薪酬

适用 不适用

50、预计负债

适用 不适用

单位：元 币种：人民币

项目	期初余额	期末余额	形成原因
延期交房补偿款		11,085,608.21	
工程质保费	21,068,140.18	26,923,838.24	
合计	21,068,140.18	38,009,446.45	

51、递延收益

递延收益情况

适用 不适用

单位：元 币种：人民币

项目	期初余额	本期增加	本期减少	期末余额	形成原因
政府补助	768,985,947.96	1,214,000.00	19,601,372.56	750,598,575.40	
合计	768,985,947.96	1,214,000.00	19,601,372.56	750,598,575.40	

其他说明：

适用 不适用

注 1：根据吉水县人民政府与公司控股子公司昌泰公司签署的《樟树至吉安高速公路改扩建工程增设盘谷互通补偿协议》，吉水县政府同意以“现金+土地出让等额资金”方式包干向昌泰公司补偿樟树至吉安高速公路改扩建工程项目因增设盘谷互通而增加的全部投资费用。昌泰公司本

期收到第二期增设盘谷互通补偿款 121.40 万元，累计收到 5,351.52 万元。

注 2：根据吉安市人民政府与公司控股子公司昌泰公司签署的《樟树至吉安高速公路改扩建工程吉州区段西移改线建设协议》，吉安市人民政府同意按现金方式向昌泰公司补偿樟树至吉安高速公路改扩建工程吉州区段向西大偏移改线增加的投资费用共计 8 亿元。昌泰公司累计收到吉州区段西移改线建设补偿款 3 亿元。

52、其他非流动负债

适用 不适用

53、股本

适用 不适用

单位：元 币种：人民币

	期初余额	本次变动增减(+、-)					期末余额
		发行新股	送股	公积金转股	其他	小计	
股份总数	2,335,407,014.00						2,335,407,014.00

54、其他权益工具

(1). 期末发行在外的优先股、永续债等其他金融工具基本情况

适用 不适用

(2). 期末发行在外的优先股、永续债等金融工具变动情况表

适用 不适用

其他权益工具本期增减变动情况、变动原因说明，以及相关会计处理的依据：

适用 不适用

其他说明：

适用 不适用

55、资本公积

适用 不适用

单位：元 币种：人民币

项目	期初余额	本期增加	本期减少	期末余额
资本溢价(股本溢价)	858,432,099.57			858,432,099.57
其他资本公积	953,184,856.43		1,043,105.53	952,141,750.90
合计	1,811,616,956.00		1,043,105.53	1,810,573,850.47

其他说明，包括本期增减变动情况、变动原因说明：

注：其他资本公积减少系本公司及子公司嘉融公司的联营企业权益变动所致。

56、库存股

适用 不适用

57、其他综合收益

适用 不适用

单位：元 币种：人民币

项目	期初余额	本期发生金额						期末余额
		本期所得税前发生额	减：前期计入其他综合收益当期转入损益	减：前期计入其他综合收益当期转入留存收益	减：所得税费用	税后归属于母公司	税后归属于少数股东	

一、不能重分类进损益的其他综合收益	127,445,138.50	-156,414,299.05		-128,800.09	-39,103,574.77	-117,310,724.28		10,134,414.22
其他权益工具投资公允价值变动	127,445,138.50	-156,414,299.05		-128,800.09	-39,103,574.77	-117,310,724.28		10,134,414.22
二、将重分类进损益的其他综合收益	-11,562,999.92	-1,265,930.33				-1,265,930.33		-12,828,930.25
其中：权益法下可转损益的其他综合收益	-11,562,999.92	-1,265,930.33				-1,265,930.33		-12,828,930.25
其他综合收益合计	115,882,138.58	-157,680,229.38		-128,800.09	-39,103,574.77	-118,576,654.61		-2,694,516.03

58、专项储备

√适用 □不适用

单位：元 币种：人民币

项目	期初余额	本期增加	本期减少	期末余额
安全生产费		14,933,656.03	9,701,699.34	5,231,956.69
合计		14,933,656.03	9,701,699.34	5,231,956.69

59、盈余公积

√适用 □不适用

单位：元 币种：人民币

项目	期初余额	本期增加	本期减少	期末余额
法定盈余公积	1,742,176,713.38	81,029,011.61		1,823,205,724.99
合计	1,742,176,713.38	81,029,011.61		1,823,205,724.99

60、未分配利润

√适用 □不适用

单位：元 币种：人民币

项目	本期	上期
调整前上期末未分配利润	10,825,324,870.01	10,418,175,362.03
调整期初未分配利润合计数（调增+，调减-）		54,254.21
调整后期初未分配利润	10,825,324,870.01	10,418,229,616.24
加：本期归属于母公司所有者的净利润	1,177,302,687.97	695,973,133.38
减：提取法定盈余公积	81,029,011.61	40,779,904.94
应付普通股股利	233,540,701.40	280,248,841.68
前期计入其他综合收益当期转入留存收益	128,800.09	-32,150,867.01
期末未分配利润	11,687,929,044.88	10,825,324,870.01

61、营业收入和营业成本

(1). 营业收入和营业成本情况

√适用 □不适用

单位：元 币种：人民币

项目	本期发生额		上期发生额	
	收入	成本	收入	成本
主营业务	7,454,737,592.48	5,039,538,856.30	6,728,398,891.39	4,537,527,533.38
1、车辆通行服务收入	3,506,050,735.43	1,708,099,438.31	3,361,883,352.12	1,704,378,837.00
其中：昌九高速公路	1,162,659,578.77	362,947,125.80	1,067,444,373.68	432,832,815.87
昌樟高速公路	605,908,290.90	336,214,295.75	598,993,287.93	301,985,006.73
九景高速公路	613,946,191.72	281,772,823.66	550,245,942.26	263,762,314.67
温厚高速公路	98,665,098.60	116,241,321.65	98,832,615.69	104,491,759.09

彭湖高速公路	104,302,728.82	134,517,995.01	127,394,316.37	125,901,144.34
昌铜高速公路	217,245,306.17	270,008,721.84	174,751,187.38	275,410,269.69
昌泰高速公路	703,323,540.45	206,397,154.60	744,221,628.81	199,995,526.61
2、智慧交通收入	1,352,820,822.49	1,137,494,468.57	1,196,560,721.07	968,839,887.26
3、成品油销售	1,624,756,686.35	1,386,482,813.84	1,637,651,500.13	1,396,632,558.39
4、房地产销售收入	835,184,399.86	695,864,801.07	464,031,607.83	406,161,289.44
5、服务、物业等其他收入	135,924,948.35	111,597,334.51	68,271,710.24	61,514,961.29
其他业务	37,431,701.45	57,078,730.23	29,998,249.29	54,631,460.17
1、服务区收入	2,944,346.22	33,724,333.21	2,661,275.84	32,190,523.09
2、租金收入	18,960,655.04	7,630,114.40	15,139,514.22	8,915,797.80
3、路赔收入	5,793,583.34	7,435,868.50	5,656,292.11	9,424,264.29
4、其他收入	9,733,116.85	8,288,414.12	6,541,167.12	4,100,874.99
合计	7,492,169,293.93	5,096,617,586.53	6,758,397,140.68	4,592,158,993.55

(2). 营业收入、营业成本的分解信息

□适用 √不适用

其他说明

□适用 √不适用

(3). 履约义务的说明

□适用 √不适用

(4). 分摊至剩余履约义务的说明

□适用 √不适用

(5). 重大合同变更或重大交易价格调整

□适用 √不适用

62、税金及附加

√适用 □不适用

单位：元 币种：人民币

项目	本期发生额	上期发生额
城市维护建设税	15,627,294.07	12,070,472.19
教育费附加	6,959,941.52	5,492,666.46
资源税	62,969.00	53,803.50
房产税	6,734,644.73	5,223,800.30
土地使用税	5,593,352.71	1,994,167.93
车船使用税	57,570.80	60,891.65
印花税	1,954,179.28	3,074,278.52
地方教育费附加	4,638,699.45	3,662,676.36
土地增值税	2,181,945.11	1,881,190.90
其他税费	20,559.20	1,180.46
合计	43,831,155.87	33,515,128.27

63、销售费用

√适用 □不适用

单位：元 币种：人民币

项目	本期发生额	上期发生额
员工费用	31,154,412.18	27,020,524.69
广告及宣传费	5,567,471.38	7,113,562.28

折旧费及资产摊销	14,983,132.79	12,418,781.55
经营权费	6,017,603.89	5,977,758.90
销售业务费		759,985.54
业务招待费	993,070.96	979,471.75
质保费	11,226,954.89	8,935,359.22
办公费及其他	19,888,863.64	13,242,093.82
合计	89,831,509.73	76,447,537.75

64、管理费用

√适用 □不适用

单位：元 币种：人民币

项目	本期发生额	上期发生额
员工费用	160,078,003.50	146,667,175.87
折旧费及资产摊销	29,166,348.06	25,787,860.91
业务招待费	1,196,629.01	1,118,742.70
残疾人保障金	3,895,945.22	3,500,507.40
车辆使用费	2,489,448.58	2,061,942.50
运营管理服务费	49,970,000.00	49,970,000.00
办公费及其他	49,443,227.80	48,244,785.24
合计	296,239,602.17	277,351,014.62

65、研发费用

√适用 □不适用

单位：元 币种：人民币

项目	本期发生额	上期发生额
员工费用	36,535,728.39	46,745,248.00
材料费用	2,086,564.10	1,444,545.59
折旧费及资产摊销	216,949.74	231,667.23
其他	23,563,086.20	24,936,552.74
合计	62,402,328.43	73,358,013.56

66、财务费用

√适用 □不适用

单位：元 币种：人民币

项目	本期发生额	上期发生额
利息支出	410,843,568.73	503,776,458.28
减：利息收入	32,988,728.44	51,335,872.55
利息调整	5,261,292.68	9,538,470.89
手续费及其他支出	7,159,093.15	5,865,330.78
未确认融资费用	3,730,808.55	3,246,065.20
合计	394,006,034.67	471,090,452.60

67、其他收益

√适用 □不适用

单位：元 币种：人民币

按性质分类	本期发生额	上期发生额
递延收益摊销	19,601,372.56	19,601,372.56

代扣个人所得税手续费返还	163,992.39	353,570.12
稳岗补贴	1,752,196.76	1,494,039.03
进项税加计扣除	10,214.47	16,324.78
研发经费补助	2,120,510.37	200,000.00
办公楼房租补助	500,000.00	268,065.60
一次性留工补助	108,500.00	150,000.00
产业扶持资金	600,000.00	
市级授权专利奖励申报项目补贴	77,442.00	
税收返还		1,068,705.95
失业保险补贴		287,953.73
税收优惠		9,500.00
其他	306,504.57	362,480.49
合计	25,240,733.12	23,812,012.26

68、投资收益

√适用 □不适用

单位：元 币种：人民币

项目	本期发生额	上期发生额
权益法核算的长期股权投资收益	44,556,167.81	-3,827,168.77
交易性金融资产在持有期间的投资收益	14,516.58	
其他权益工具投资在持有期间取得的股利收入	4,036,498.04	7,001,627.57
债权投资在持有期间取得的利息收入	46,190,724.01	65,683,678.83
处置交易性金融资产取得的投资收益	17,775,142.32	8,919,750.16
其他非流动金融资产持有期间的投资收益	711,683.91	720,000.00
合计	113,284,732.67	78,497,887.79

69、净敞口套期收益

□适用 √不适用

70、公允价值变动收益

√适用 □不适用

单位：元 币种：人民币

产生公允价值变动收益的来源	本期发生额	上期发生额
交易性金融资产	191,583,082.05	-142,444,130.82
合计	191,583,082.05	-142,444,130.82

71、信用减值损失

√适用 □不适用

单位：元 币种：人民币

项目	本期发生额	上期发生额
应收账款信用减值损失	9,736,502.37	-3,723,546.68
其他应收款信用减值损失	5,252,816.91	1,086,537.28
应收利息信用减值损失	118,634.40	60,213.60
其他流动资产信用减值损失	408,000.00	-408,000.00
债权投资信用减值损失	-1,102,000.00	-480,000.00
合计	14,413,953.68	-3,464,795.80

72、资产减值损失

√适用 □不适用

单位：元 币种：人民币

项目	本期发生额	上期发生额
一、合同资产减值损失	2,420,698.68	-2,926,300.37
二、存货跌价损失及合同履约成本减值损失	-69,933,250.93	-34,797,082.21
十二、预付款项减值损失		-58,000,000.00
合计	-67,512,552.25	-95,723,382.58

73、资产处置收益

√适用 □不适用

单位：元 币种：人民币

项目	本期发生额	上期发生额
处置未划分为持有待售的非流动资产产生的利得或损失	28,066,352.80	706,856.42
合计	28,066,352.80	706,856.42

74、营业外收入

营业外收入情况

√适用 □不适用

单位：元 币种：人民币

项目	本期发生额	上期发生额	计入当期非经常性损益的金额
非流动资产处置利得合计	175,270.81	37,530.85	175,270.81
其中：固定资产处置利得	175,270.81	37,530.85	175,270.81
政府补助	15,034,359.94	8,884,534.40	15,034,359.94
路赔收入	24,511.00	10,360.00	24,511.00
长款收入	2,195.08	3,376.48	2,195.08
其他	1,375,164.60	726,610.71	1,375,164.60
合计	16,611,501.43	9,662,412.44	16,611,501.43

其他说明：

√适用 □不适用

项目	本期发生额	上期发生额	与资产相关/与收益相关
金融产业扶持专项补助（注1）	6,360,000.00	2,960,000.00	与收益相关
经开区税收贡献奖励（注2）	7,011,800.00	5,204,534.40	与收益相关
股改挂牌奖励（注3）	1,000,000.00		与收益相关
房屋征收补偿款	262,199.94		与收益相关
2021年度首次达到规模服务业企业奖励		30,000.00	与收益相关
西湖区住房保障和房产管理局奖励金		20,000.00	与收益相关
市级2020/2021年度零售额增长奖励金		570,000.00	与收益相关
2020年度红谷滩区鼓励科技创新奖励		100,000.00	与收益相关
2022年度企业奖励	200,000.00		与收益相关
上规奖励	20,000.00		与收益相关
高新技术企业质量双提升兑现奖励	150,000.00		与收益相关

重点企业纳税奖励	30,000.00		与收益相关
就业人才奖励	360.00		与收益相关
合计	15,034,359.94	8,884,534.40	——

注1:根据《普陀区加快发展金融服务业实施意见》(普金融办规范(2018)1号),公司子公司嘉融公司本期收到上海市普陀区政府财政中心金融产业扶持专项补助636万元。

注2:根据公司子公司实业发展公司与赣江新区经开组团管理委员会签订的进场合同补充协议,自实业发展公司纳税年度起,缴纳的企业所得税、增值税属赣江新区政府财政留存部分前五年按照100%奖励给实业发展公司,本期子公司实业发展公司收到奖励金701.18万元。

注3:根据南昌市西湖区人民政府《关于推动企业利用资本市场加快发展的若干措施的通知》西府办发(2022)6号,子公司方兴公司本期收到南昌市西湖区金融服务中心股改挂牌奖励100万元。

75、营业外支出

√适用 □不适用

单位:元 币种:人民币

项目	本期发生额	上期发生额	计入当期非经常性损益的金额
非流动资产处置损失合计	130,335,653.14	12,349,642.37	130,335,653.14
其中:固定资产处置损失	130,335,653.14	12,349,642.37	130,335,653.14
其他	18,234,989.93	9,125,141.91	18,234,989.93
合计	148,570,643.07	21,474,784.28	148,570,643.07

76、所得税费用

(1). 所得税费用表

√适用 □不适用

单位:元 币种:人民币

项目	本期发生额	上期发生额
当期所得税费用	413,658,623.85	465,612,941.53
上年度所得税汇算清缴	23,663,868.08	15,401,316.39
递延所得税费用	28,716,929.34	-146,864,283.92
合计	466,039,421.27	334,149,974.00

(2). 会计利润与所得税费用调整过程

√适用 □不适用

单位:元 币种:人民币

项目	本期发生额
利润总额	1,682,358,236.96
按法定/适用税率计算的所得税费用	420,589,559.24
子公司适用不同税率的影响	-15,806,750.50
调整以前期间所得税的影响	23,663,868.08
非应税收入的影响	-11,901,257.10
不可抵扣的成本、费用和损失的影响	6,592,500.40
使用前期未确认递延所得税资产的可抵扣亏损的影响	-6,715,249.44
本期未确认递延所得税资产的可抵扣暂时性差异或可抵扣亏损的影响	60,973,218.29
其他影响	-11,356,467.70
所得税费用	466,039,421.27

其他说明:

适用 不适用

77、其他综合收益

适用 不适用

详见附注七（57）其他综合收益。

78、现金流量表项目

(1). 与经营活动有关的现金

收到的其他与经营活动有关的现金

适用 不适用

单位：元 币种：人民币

项目	本期发生额	上期发生额
其他营业外收入	739,608.15	740,347.19
政府补助	21,887,720.50	334,327,673.15
利息收入	31,432,565.44	51,335,872.55
往来款	4,959,002.65	29,747,696.13
其他货币资金		263,674.25
合计	59,018,896.74	416,415,263.27

支付的其他与经营活动有关的现金

适用 不适用

单位：元 币种：人民币

项目	本期发生额	上期发生额
销售及管理费用	157,836,219.91	157,308,081.98
手续费	4,029,000.23	2,391,363.66
营业外支出	7,011,493.37	7,978,905.96
往来款	80,987,552.50	22,976,826.61
其他货币资金	1,787,718.14	
合计	251,651,984.15	190,655,178.21

(2). 与投资活动有关的现金

收到的重要的投资活动有关的现金

适用 不适用

单位：元 币种：人民币

项目	本期发生额	上期发生额
大额存单	370,000,000.00	224,751,388.88
债券投资	210,143,000.00	210,030,000.00
收回交投金融服务公司借款		753,000,000.00
合计	580,143,000.00	1,187,781,388.88

支付的重要的投资活动有关的现金

适用 不适用

单位：元 币种：人民币

项目	本期发生额	上期发生额
大额存单		1,013,437,802.02
债券投资	319,338,558.99	420,173,000.00
南昌至樟树高速公路改扩建二期工程项目	264,625,061.33	
樟树至吉安高速公路改扩建工程项目	1,046,997,783.41	484,944,474.23

合计	1,630,961,403.73	1,918,555,276.25
----	------------------	------------------

收到的其他与投资活动有关的现金

适用 不适用

单位：元 币种：人民币

项目	本期发生额	上期发生额
收到德安南互通项目代建资金		169,446,489.00
退回购土地保证金及利息	21,956,163.00	
合计	21,956,163.00	169,446,489.00

支付的其他与投资活动有关的现金

适用 不适用

单位：元 币种：人民币

项目	本期发生额	上期发生额
支付德安南互通项目代建资金	31,500,000.00	
合计	31,500,000.00	

(3). 与筹资活动有关的现金

收到的其他与筹资活动有关的现金

适用 不适用

支付的其他与筹资活动有关的现金

适用 不适用

单位：元 币种：人民币

项目	本期发生额	上期发生额
发行债券支付的审计、咨询等费用	3,130,092.92	5,423,967.12
租赁付款额	16,125,717.27	10,836,899.30
支付集团长期应付款利息	60,527,265.63	54,170,520.83
合计	79,783,075.82	70,431,387.25

筹资活动产生的各项负债变动情况

适用 不适用

单位：元 币种：人民币

项目	期初余额	本期增加		本期减少		期末余额
		现金变动	非现金变动	现金变动	非现金变动	
短期借款	10,011,305.54	1,680,000,000.00	8,538,058.34	197,441,725.00		1,501,107,638.88
其他流动负债-超短期融资		6,200,000,000.00	51,179,644.42	4,039,072,322.02		2,212,107,322.40
长期借款（含一年内到期）	399,496,879.14	945,143,862.00	35,184,016.93	85,398,848.35		1,294,425,909.72
长期应付款（含一年内到期）	3,088,813,119.62		76,111,231.91	303,238,443.77		2,861,685,907.76
应付债券（含一年内到期）	7,502,539,449.77		237,957,996.06	3,664,170,000.00		4,076,327,445.83
应付股利			294,002,063.80	294,002,063.80		
其他应付款-融资费			3,130,092.92	3,130,092.92		
租赁负债（含一年内到期）	56,600,401.66		19,369,086.73	16,125,717.27		59,843,771.12
合计	11,057,461,155.73	8,825,143,862.00	725,472,191.11	8,602,579,213.13		12,005,497,995.71

(4). 以净额列报现金流量的说明

适用 不适用

(5). 不涉及当期现金收支、但影响企业财务状况或在未来可能影响企业现金流量的重大活动及财务影响

适用 不适用

79、现金流量表补充资料

(1). 现金流量表补充资料

√适用 □不适用

单位：元 币种：人民币

补充资料	本期金额	上期金额
1. 将净利润调节为经营活动现金流量：		
净利润	1,216,318,815.69	749,898,101.76
加：资产减值准备	67,512,552.25	95,723,382.58
信用减值损失	-14,413,953.68	3,464,795.80
固定资产折旧、油气资产折耗、生产性生物资产折旧	1,056,918,459.16	1,123,099,943.83
使用权资产摊销	15,959,602.80	15,164,290.01
无形资产摊销	7,997,492.48	8,269,134.21
长期待摊费用摊销	5,050,200.09	6,963,422.92
处置固定资产、无形资产和其他长期资产的损失（收益以“-”号填列）	-28,066,352.80	-706,856.42
固定资产报废损失（收益以“-”号填列）	130,160,382.33	12,312,111.52
公允价值变动损失（收益以“-”号填列）	-191,583,082.05	142,444,130.82
财务费用（收益以“-”号填列）	421,409,599.88	520,034,961.49
投资损失（收益以“-”号填列）	-113,284,732.67	-78,497,887.79
递延所得税资产减少（增加以“-”号填列）	-8,689,409.41	-99,120,686.16
递延所得税负债增加（减少以“-”号填列）	37,406,338.75	-47,743,597.76
存货的减少（增加以“-”号填列）	628,668,288.27	-290,147,992.58
经营性应收项目的减少（增加以“-”号填列）	-180,599,859.67	-232,558,032.44
经营性应付项目的增加（减少以“-”号填列）	-581,563,920.95	646,533,619.38
其他		
经营活动产生的现金流量净额	2,469,200,420.47	2,575,132,841.17
2. 不涉及现金收支的重大投资和筹资活动：		
3. 现金及现金等价物净变动情况：		
现金的期末余额	2,300,260,840.89	1,689,977,191.31
减：现金的期初余额	1,689,977,191.31	2,777,267,962.57
现金及现金等价物净增加额	610,283,649.58	-1,087,290,771.26

(2). 本期支付的取得子公司的现金净额

□适用 √不适用

(3). 本期收到的处置子公司的现金净额

□适用 √不适用

(4). 现金和现金等价物的构成

√适用 □不适用

单位：元 币种：人民币

项目	期末余额	期初余额
一、现金	2,300,260,840.89	1,689,977,191.31
其中：库存现金	2,940.00	2,022.00
可随时用于支付的银行存款	2,285,463,726.27	1,689,968,876.73
可随时用于支付的其他货币资金	14,794,174.62	6,292.58
二、现金等价物		
三、期末现金及现金等价物余额	2,300,260,840.89	1,689,977,191.31

其中：母公司或集团内子公司使用受限制的现金和现金等价物		
-----------------------------	--	--

(5). 使用范围受限但仍作为现金和现金等价物列示的情况

适用 不适用

(6). 不属于现金及现金等价物的货币资金

适用 不适用

单位：元 币种：人民币

项目	本期金额	上期金额	理由
银行承兑汇票保证金		527,784.86	资产负债表日后三个月无法解付
矿山恢复基金	40,654.63	64,930.38	受政府部门监管
履约保函保证金	2,393,854.68	2,408,802.79	资产负债表日后三个月无法解付
保函保证金	960,000.00		资产负债表日后三个月无法解付
银行存款冻结	1,355,503.00		司法冻结
合计	4,750,012.31	3,001,518.03	

其他说明：

适用 不适用

80. 所有者权益变动表项目注释

说明对上年期末余额进行调整的“其他”项目名称及调整金额等事项：

适用 不适用

81. 外币货币性项目

(1). 外币货币性项目

适用 不适用

(2). 境外经营实体说明，包括对于重要的境外经营实体，应披露其境外主要经营地、记账本位币及选择依据，记账本位币发生变化的还应披露原因

适用 不适用

82. 租赁

(1) 作为承租人

适用 不适用

未纳入租赁负债计量的可变租赁付款额

适用 不适用

简化处理的短期租赁或低价值资产的租赁费用

适用 不适用

16,299,777.84 元

售后租回交易及判断依据

适用 不适用

与租赁相关的现金流出总额 32,425,495.11 (单位：元 币种：人民币)

(2) 作为出租人

作为出租人的经营租赁

适用 不适用

单位：元 币种：人民币

项目	租赁收入	其中：未计入租赁收款额的可变租赁付款额相关的收入
租赁收入	18,960,655.04	
合计	18,960,655.04	

作为出租人的融资租赁

适用 不适用

未折现租赁收款额与租赁投资净额的调节表

适用 不适用

未来五年未折现租赁收款额

适用 不适用

(3) 作为生产商或经销商确认融资租赁销售损益

适用 不适用

83、其他

适用 不适用

八、研发支出

(1). 按费用性质列示

适用 不适用

单位：元 币种：人民币

项目	本期发生额	上期发生额
员工费用	36,535,728.39	46,745,248.00
材料费用	2,086,564.10	1,444,545.59
折旧费及资产摊销	216,949.74	231,667.23
其他	23,563,086.20	24,936,552.74
合计	62,402,328.43	73,358,013.56
其中：费用化研发支出	62,402,328.43	73,358,013.56
资本化研发支出		

(2). 符合资本化条件的研发项目开发支出

适用 不适用

重要的资本化研发项目

适用 不适用

开发支出减值准备

适用 不适用

(3). 重要的外购在研项目

适用 不适用

九、合并范围的变更

1、非同一控制下企业合并

适用 不适用

2、同一控制下企业合并

适用 不适用

3、反向购买

□适用 √不适用

4、处置子公司

本期是否存在丧失子公司控制权的交易或事项

□适用 √不适用

其他说明：

□适用 √不适用

是否存在通过多次交易分步处置对子公司投资且在本期丧失控制权的情形

□适用 √不适用

其他说明：

□适用 √不适用

5、其他原因的合并范围变动

说明其他原因导致的合并范围变动（如，新设子公司、清算子公司等）及其相关情况：

□适用 √不适用

6、其他

√适用 □不适用

根据公司投资委员会 2023 年第四次会议审议结果，由子公司嘉融公司投资 5,000 万元购买敦方川杨 5 号私募证券投资基金，占总份额的 97.98%，同时子公司嘉融公司与基金管理人海南敦方私募基金管理中心(有限合伙)签订了编号为“2023-33”的投资策略顾问协议，子公司嘉融公司根据基金合同条款，通过向基金管理人发送投资建议的形式，对投资组合进行事实上的投资管理，公司能够对该基金实施控制，本期纳入合并报表范围。

十、在其他主体中的权益**1、在子公司中的权益****(1). 企业集团的构成**

√适用 □不适用

单位:万元 币种:人民币

子公司名称	主要经营地	注册资本	注册地	业务性质	持股比例(%)		取得方式
					直接	间接	
江西方兴科技股份有限公司	南昌市西湖区洪城路508号	12,900.00	南昌市	高等级公路通讯、监控、收费系统及其设备、通用零部件的生产、加工、销售及施工，软件应用服务，技术开发、服务、咨询，建筑智能化工程，消防设施工程，电子工程，信息系统集成服务，智能控制系统集成，大数据服务，卫星技术综合应用系统集成，数据处理和存储支持服务，数据处理服务，软件开发，软件销售，人工智能行业应用系统集成服务	82.72		投资设立
上海嘉融投资管理有限公司	上海市普陀区云岭东路89号211-V室	108,000.00	上海市	实业投资，投资管理	97.22	2.78	投资设立
江西嘉园房地产开发有限责任公司	南昌市东湖区胜利路267号招银大厦20层	80,000.00	南昌市	许可项目：房地产开发经营，建设工程施工，燃气燃烧器具安装、维修，住宅室内装饰装修，施工专业作业，建筑劳务分包，餐饮服务 一般项目：物业管理，土地使用权租赁，房地产经纪，住房租赁，房地产咨询，非居住房地产租赁，园林绿化工程施工，土石方工程施工，对外承包工程，金属门窗工程施工，家具安装和维修服务，房屋拆迁服务，房地产评估，承接总公司工程建设业务，家用电器安装服务，建筑装饰材料销售，建筑材料销售	92.69	7.31	投资设立
江西昌泰高速公路有限责任公司	吉安市城南昌泰高速公路吉安南收费站	150,000.00	吉安市	项目融资、建设、经营、管理；公路、桥梁和其他交通基础设施的投资、建设、管理、收费、养护管理及公路、桥梁和其他交通基础设施的附属设施的开发、经营；停车场服务，仓储服务（不含危险化学品）；汽车修理与维护；装卸搬运	76.67		投资设立
江西省嘉恒实业有限公司	江西省南昌市新建区溪霞镇溪霞水	4,000.00	南昌市	许可项目：餐饮服务，林木种子生产经营，建设工程设计，建设工程施工，公路管理与养护 一般项目：林草种子质量检验，工程和技术研究和试验发展，工程	95.00	5.00	投资设立

	库			管理服务, 城市绿化管理, 市政设施管理, 非常规水源利用技术研发, 涂料制造(不含危险化学品), 涂料销售(不含危险化学品), 建筑材料生产专用机械制造, 水泥制品销售, 建筑防水卷材产品制造, 建筑防水卷材产品销售, 销售代理, 国内贸易代理, 非金属矿物制品制造, 非金属矿及制品销售, 金属材料制造, 金属材料销售, 交通及公共管理用金属标牌制造, 交通及公共管理用标牌销售		
江西昌铜高速公路有限责任公司	南昌市西湖区朝阳洲中路367号	450,000.00	南昌市	许可项目: 公路管理与养护, 路基路面养护作业一般项目: 工程管理服务, 汽车拖车、求援、清障服务, 建筑工程机械与设备租赁, 电动汽车充电基础设施运营, 普通货物仓储服务(不含危险化学品等需许可审批的项目), 非居住房地产租赁	57.69	投资设立
江西赣粤实业发展有限公司	江西省南昌市南昌经济技术开发区桂苑大道(创业大厦)A座5楼529室	10,000.00	南昌市	许可项目: 危险化学品经营, 水路普通货物运输, 道路货物运输(不含危险货物), 餐饮服务一般项目: 企业管理, 土地使用权租赁, 非居住房地产租赁, 供应链管理, 化工产品销售(不含许可类化工产品), 石油制品销售(不含危险化学品), 专用化学产品销售(不含危险化学品), 润滑油销售, 电动汽车充电基础设施运营, 集中式快速充电站, 机动车充电销售, 新能源汽车换电设施销售, 蓄电池租赁, 太阳能发电技术服务, 风力发电技术服务, 热力生产和供应, 供热服务, 生物质能技术服务, 储能技术服务, 金属材料销售, 建筑材料销售, 五金产品批发, 电工器材销售, 技术玻璃制品销售, 日用百货销售, 日用品批发, 普通货物仓储服务(不含危险化学品等需许可审批的项目), 国内货物运输代理	100.00	投资设立
江西嘉浔置业有限公司	江西省九江市九江经济技术开发区八里湖新区管委会(长虹西大道1号)办公楼201、202室	800.00	九江市	房地产开发; 建筑材料、装潢材料销售; 园林绿化工程; 房地产中介服务; 物业服务; 旅游开发; 度假村住宿服务; 餐饮业服务	100.00	投资设立

(2). 重要的非全资子公司

√适用 □不适用

单位:元 币种:人民币

子公司名称	少数股东持股比例	本期归属于少数股东的损益	本期向少数股东宣告分派的股利	期末少数股东权益余额
江西昌泰高速公路有限责任公司	23.33%	58,707,264.29		1,247,532,048.99
江西昌铜高速公路有限责任公司	42.31%	-88,345,311.80		324,400,959.02
江西方兴科技股份有限公司	17.28%	14,229,020.69		127,605,725.11

子公司少数股东的持股比例不同于表决权比例的说明:

□适用 √不适用

其他说明:

□适用 √不适用

(3). 重要非全资子公司的主要财务信息

√适用 □不适用

单位:元 币种:人民币

子公司名称	期末余额						期初余额					
	流动资产	非流动资产	资产合计	流动负债	非流动负债	负债合计	流动资产	非流动资产	资产合计	流动负债	非流动负债	负债合计
江西昌泰高速公路有限责任公司	1,544,532,030.54	4,581,603,946.86	6,126,135,977.40	321,510,218.80	430,224,063.49	751,734,282.29	2,685,478,410.68	3,066,192,234.24	5,751,670,644.92	256,937,472.72	370,654,316.00	627,591,788.72
江西昌铜高速公路有限责任公司	67,490,881.46	5,573,541,752.44	5,641,032,633.90	163,294,419.20	4,711,059,434.15	4,874,353,853.35	99,566,285.31	5,747,913,872.06	5,847,480,157.37	150,266,079.74	4,721,742,831.96	4,872,008,911.70
江西方兴科技股份有限公司	2,317,807,875.29	33,679,924.74	2,351,487,800.03	1,585,811,407.45	27,174,597.85	1,612,986,005.30	1,968,223,836.54	30,845,272.21	1,999,069,108.75	1,321,628,383.21	21,287,566.07	1,342,915,949.28

子公司名称	本期发生额				上期发生额			
	营业收入	净利润	综合收益总额	经营活动现金流量	营业收入	净利润	综合收益总额	经营活动现金流量
江西昌泰高速公路有限责任公司	771,347,556.72	250,322,838.91	250,322,838.91	600,958,953.14	787,233,147.68	379,650,810.50	379,650,810.50	827,806,488.76
江西昌铜高速公路有限责任公司	222,419,233.40	-208,792,465.12	-208,792,465.12	82,630,870.59	180,082,930.99	-255,664,255.93	-255,664,255.93	113,565,943.68
江西方兴科技股份有限公司	1,420,606,464.40	80,844,772.27	80,844,772.27	23,495,680.19	1,256,267,891.22	73,978,756.50	73,978,756.50	3,681,994.49

(4). 使用企业集团资产和清偿企业集团债务的重大限制

适用 不适用

(5). 向纳入合并财务报表范围的结构化主体提供的财务支持或其他支持

适用 不适用

其他说明：

适用 不适用

2、在子公司的所有者权益份额发生变化且仍控制子公司的交易

适用 不适用

3、在合营企业或联营企业中的权益

适用 不适用

(1). 重要的合营企业或联营企业

适用 不适用

(2). 重要合营企业的主要财务信息

适用 不适用

(3). 重要联营企业的主要财务信息

适用 不适用

(4). 不重要的合营企业和联营企业的汇总财务信息

适用 不适用

单位：元 币种：人民币

	期末余额/本期发生额	期初余额/上期发生额
合营企业：		
投资账面价值合计	108,093,082.31	105,630,795.80
下列各项按持股比例计算的合计数		
--净利润	2,462,286.51	1,351,728.34
--其他综合收益		
--综合收益总额	2,462,286.51	1,351,728.34
联营企业：		
投资账面价值合计	1,041,758,190.46	1,008,627,300.18
下列各项按持股比例计算的合计数		
--净利润	42,093,881.30	-5,178,897.11
--其他综合收益	-1,265,930.33	-2,791,695.10
--其他权益变动	-1,043,105.53	
--综合收益总额	39,784,845.44	-7,970,592.21

(5). 合营企业或联营企业向本公司转移资金的能力存在重大限制的说明

适用 不适用

(6). 合营企业或联营企业发生的超额亏损

适用 不适用

(7). 与合营企业投资相关的未确认承诺

适用 不适用

(8). 与合营企业或联营企业投资相关的或有负债

适用 不适用

4、重要的共同经营

□适用 √不适用

5、在未纳入合并财务报表范围的结构化主体中的权益

未纳入合并财务报表范围的结构化主体的相关说明：

□适用 √不适用

6、其他

□适用 √不适用

十一、政府补助**1、报告期末按应收金额确认的政府补助**

□适用 √不适用

未能在预计时点收到预计金额的政府补助的原因

□适用 √不适用

2、涉及政府补助的负债项目

√适用 □不适用

单位：元 币种：人民币

财务报表项目	期初余额	本期新增补助金额	本期计入营业外收入金额	本期转入其他收益	本期其他变动	期末余额	与资产/收益相关
递延收益	768,985,947.96	1,214,000.00		19,601,372.56		750,598,575.40	与资产相关
合计	768,985,947.96	1,214,000.00		19,601,372.56		750,598,575.40	

3、计入当期损益的政府补助

√适用 □不适用

单位：元 币种：人民币

类型	本期发生额	上期发生额
与资产相关	25,066,526.26	23,442,117.36
与收益相关	15,034,359.94	8,884,534.40
合计	40,100,886.20	32,326,651.76

十二、与金融工具相关的风险**1、金融工具的风险**

□适用 √不适用

2、套期**(1) 公司开展套期业务进行风险管理**

□适用 √不适用

其他说明

□适用 √不适用

(2) 公司开展符合条件套期业务并应用套期会计

□适用 √不适用

其他说明

适用 不适用

(3) 公司开展套期业务进行风险管理、预期能实现风险管理目标但未应用套期会计

适用 不适用

其他说明

适用 不适用

3、金融资产转移

(1) 转移方式分类

适用 不适用

(2) 因转移而终止确认的金融资产

适用 不适用

(3) 继续涉入的转移金融资产

适用 不适用

其他说明

适用 不适用

十三、公允价值的披露

1、以公允价值计量的资产和负债的期末公允价值

适用 不适用

单位:元 币种:人民币

项目	期末公允价值			
	第一层次公允价值 计量	第二层次公 允价值计量	第三层次公允价 值计量	合计
一、持续的公允价值计量				
(一) 交易性金融资产	1,075,603,429.61			1,075,603,429.61
1. 以公允价值计量且变动计入当期 损益的金融资产	1,075,603,429.61			1,075,603,429.61
(1) 债务工具投资	223,131,490.60			223,131,490.60
(2) 权益工具投资	844,414,958.96			844,414,958.96
(3) 衍生金融资产				
(4) 其他	8,056,980.05			8,056,980.05
2. 指定以公允价值计量且其变动计 入当期损益的金融资产				
(三) 其他权益工具投资	362,275,699.09			362,275,699.09
(六) 其他非流动金融资产			203,844,206.25	203,844,206.25
持续以公允价值计量的资产总额	1,437,879,128.70		203,844,206.25	1,641,723,334.95
持续以公允价值计量的负债总额				
二、非持续的公允价值计量				
非持续以公允价值计量的资产总额				
非持续以公允价值计量的负债总额				

2、持续和非持续第一层次公允价值计量项目市价的确定依据

适用 不适用

持续以第一层次公允价值计量的项目为交易性金融资产及其他权益投资中持有的上市公司无限售条件流通股，其公允价值为活跃市场中的报价。

3、持续和非持续第二层次公允价值计量项目，采用的估值技术和重要参数的定性及定量信息

适用 不适用

4、持续和非持续第三层次公允价值计量项目，采用的估值技术和重要参数的定性及定量信息

适用 不适用

项目	期末公允价值	估值技术
其他非流动金融资产-以公允价值计量股权投资	203,844,206.25	按持股比例计算享有被投资单位账面净资产金额

5、持续的第三层次公允价值计量项目，期初与期末账面价值间的调节信息及不可观察参数敏感性分析

适用 不适用

6、持续的公允价值计量项目，本期内发生各层级之间转换的，转换的原因及确定转换时点的政策

适用 不适用

7、本期内发生的估值技术变更及变更原因

适用 不适用

8、不以公允价值计量的金融资产和金融负债的公允价值情况

适用 不适用

9、其他

适用 不适用

十四、关联方及关联交易

1、本企业的母公司情况

适用 不适用

单位：亿元 币种：人民币

母公司名称	注册地	业务性质	注册资本	母公司对本企业的持股比例(%)	母公司对本企业的表决权比例(%)
江西省交通投资集团有限责任公司	南昌市朝阳洲中路367号	高速公路及其他重大基础设施的投资、建设、服务、经营，服务区经营以及交通基础设施的建设，建设工程施工、机械设备租赁、建筑材料批发、代购、现代物流、广告、房地产开发经营，道路清障、车辆救援与抢修、停车、货物装运与仓储服务业务（危化品除外）	95.05	47.52	47.52

本企业最终控制方是江西省交通运输厅

2、本企业的子公司情况

本企业子公司的情况详见附注

适用 不适用

详见附注“十、在其他主体中的权益”。

3、 本企业合营和联营企业情况

本企业重要的合营或联营企业详见附注

适用 不适用

详见附注“十、在其他主体中的权益”。

本期与本公司发生关联方交易，或前期与本公司发生关联方交易形成余额的其他合营或联营企业情况如下

适用 不适用

合营或联营企业名称	与本企业关系
江西核电有限公司	联营企业
恒邦财产保险股份有限公司	联营企业
江西高速传媒有限公司	联营企业
共青城高云投资管理有限公司	联营企业
共青城高云一号投资管理合伙企业	联营企业
江西畅行高速公路服务区开发经营有限公司	联营企业
中节能晶和科技有限公司	联营企业
江西昌泰天福茶业有限公司	合营企业

其他说明

适用 不适用

4、 其他关联方情况

适用 不适用

其他关联方名称	其他关联方与本企业关系
江西省高速公路工程有限公司	同一实际控制人
江西省交投供应链有限公司	同一母公司
江西畅行高速公路服务区开发经营有限公司	同一母公司
江西省交通投资集团财务有限公司	同一母公司
江西公路开发有限责任公司	同一母公司
江西省赣崇高速公路有限责任公司	同一母公司
江西省天驰高速科技发展有限公司	同一实际控制人
江西交通咨询有限公司	同一实际控制人
江西赣粤高速公路工程有限责任公司	同一实际控制人
江西嘉特信信息技术有限公司	同一实际控制人
江西省嘉和工程咨询监理有限公司	同一实际控制人
江西省交通工程集团建设有限公司	同一实际控制人
江西省公路工程有限责任公司	同一实际控制人
江西省公路桥梁工程有限公司	同一实际控制人
江西公路交通工程有限公司	同一母公司
江西省交通工程集团有限公司	同一母公司
广发银行股份有限公司	母公司的联营企业
江西银行股份有限公司	母公司的联营企业
中国石化销售股份有限公司	孙公司的股东
江西交通工程开发有限公司	同一实际控制人
江西省交通设计研究院有限责任公司	同一母公司
江西省交通运输科学研究院有限公司	同一实际控制人
江西赤雁建设工程有限公司	同一实际控制人
江西交科交通工程有限公司	同一实际控制人
江西交设工程咨询有限公司	同一实际控制人

江西省交院路桥工程有限公司	同一实际控制人
江西省交投私募基金管理有限公司	同一母公司
江西省恒瑞交通科技有限公司	同一实际控制人
江西省交通工程集团投资有限公司	同一实际控制人
江西交投工程技术咨询有限公司	同一实际控制人
江西高速石化有限责任公司	同一实际控制人
江西省雷诺交通建设有限公司	同一实际控制人
江西交投嘉特信招标咨询有限公司	同一实际控制人
中节能晶和照明（江西）有限公司	联营企业的子公司
江西恒硕物业服务有限公司	同一实际控制人
江西慧通科技发展有限责任公司	同一实际控制人
江西交投生态环保有限公司	同一实际控制人
江西运通印务有限公司	同一实际控制人
国盛证券有限责任公司	同一实际控制人
江西众加利高科技股份有限公司	实际控制人的联营企业
江西文演投资管理有限公司	孙公司的股东
江西昌泰吉安服务区经营有限公司	合营企业的子公司
江西高管实业发展有限公司	同一实际控制人
江西速达实业发展有限公司	实际控制人的联营企业
江西交投高速公路投资基金（有限合伙）	同一母公司
江西省交通科学研究院有限公司	同一母公司
江西交工装备制造制造有限公司	同一实际控制人
江西省哲辉创新科技有限公司	同一实际控制人

5、关联交易情况

(1). 购销商品、提供和接受劳务的关联交易

采购商品/接受劳务情况表

√适用 □不适用

单位：元 币种：人民币

关联方	关联交易内容	本期发生额	获批的交易额度（如适用）	是否超过交易额度（如适用）	上期发生额
中节能晶和科技有限公司	采购材料	7,195,208.63			1,399,510.59
中国石化销售股份有限公司	成品油采购	1,379,905,853.04			1,400,176,982.23
江西众加利高科技股份有限公司	养护及高速公路工程	236,250.00			
江西众加利高科技股份有限公司	采购材料	14,557,912.02			
江西运通印务有限公司	印刷服务	389,175.47			
江西省天驰高速科技发展有限公司	养护工程及设计服务	6,615,982.19			6,328,141.55
江西省交投供应链有限公司	养护工程				8,236,539.48
江西省交通运输科学研究院有限公司	设备采购				134,183.00
江西省交通运输科学研究院有限公司	养护及高速公路工程	569,722.59			

江西省交通投资集团有限责任公司	养护及高速公路工程	8,553,572.78		696,024.00
江西省交通设计研究院有限责任公司	设计费	19,039,194.15		19,700,694.03
江西交科交通工程有限公司	养护工程			1,282,506.00
江西省交通科学研究院有限公司	养护工程	2,927,412.84		
江西省交通工程集团有限公司	养护及高速公路工程	825,436,985.14		362,871,779.70
江西省交通工程集团投资有限公司	养护工程	2,523,978.33		
江西省交通工程集团建设有限公司	养护工程			333,606.84
江西省嘉和工程咨询监理有限公司	监理服务	8,049,428.89		980,134.62
江西省恒瑞交通科技有限公司	服装款	837,173.00		81,881.42
江西省公路桥梁工程有限公司	养护工程			2,872,613.44
江西省公路工程有限责任公司	养护及高速公路工程			1,885,689.03
江西交投生态环保有限公司	养护及高速公路工程	6,134,576.29		
江西交投嘉特信招标咨询有限公司	咨询服务	66,588.23		
江西交投工程技术咨询有限公司	咨询服务	6,881.00		
江西交通咨询有限公司	养护、高速公路工程及其他	7,025,242.46		7,398,897.75
江西交通工程开发有限公司	养护工程	9,528,030.20		5,459,881.00
江西交设工程咨询有限公司	养护及高速公路工程			1,353,060.00
江西交设工程咨询有限公司	咨询服务	1,066,408.00		
江西交工装配制造有限公司	养护工程	353,589.63		
江西嘉特信信息技术有限公司	养护工程	6,173,884.50		6,482,659.84
江西公路交通工程有限公司	养护工程	2,336,266.68		16,393,192.40
江西高速传媒有限公司	广告服务	1,014,337.76		208,864.53
江西赣粤高速公路工程有限责任公司	养护及高速公路工程			2,381,717.65
江西赤雁建设工程有限公司	装修工程	1,059,525.03		
江西畅行高速公路服务区开发经营有限公司	维护管理费	27,936,464.16		23,412,855.76

出售商品/提供劳务情况表
适用 不适用

单位：元 币种：人民币

关联方	关联交易内容	本期发生额	上期发生额
江西高速石化有限责任公司	智慧交通	33,403.67	
江西公路交通工程有限公司	智慧交通及工程施工	5,489,590.87	
江西公路开发有限责任公司	绿化工程	6,989,274.17	1,562,282.34
江西公路开发有限责任公司	物业收入	1,199,569.81	252,641.51
江西公路开发有限责任公司	智慧交通及工程施工	12,704,572.88	20,102,324.85
江西公路开发有限责任公司	设备销售	442.48	200,707.96
江西恒硕物业服务有限公司	智慧交通	193,939.62	
江西慧通科技发展有限公司	智慧交通	449,145.96	
江西嘉特信信息技术有限公司	物业收入	106,301.88	
江西交通工程开发有限公司	物业收入	35,433.96	142,231.12
江西交通咨询有限公司	物业收入	1,090,925.48	718,569.82

江西交通咨询有限公司	智慧交通		5,741,735.28
江西交投工程技术咨询有限公司	物业收入	75,207.56	66,905.67
江西交投嘉特信招标咨询有限公司	物业收入	209,773.60	70,679.25
江西省赣崇高速公路有限责任公司	智慧交通	881,167.88	2,456,333.09
江西省赣崇高速公路有限责任公司	设备销售	1,197,330.75	
江西省公路工程有限责任公司	物业收入	225,237.72	
江西省公路工程有限责任公司	智慧交通	95,283.02	1,309,882.08
江西省公路桥梁工程有限公司	酒店餐饮收入		557,913.21
江西省公路桥梁工程有限公司	绿化工程	790,415.60	524,676.71
江西省公路桥梁工程有限公司	智慧交通	4,220,361.26	518,301.89
江西省嘉和工程咨询监理有限公司	物业收入		133,811.32
江西省交通工程集团建设有限公司	智慧交通		2,103,450.94
江西省交通工程集团有限公司	酒店住宿收入	20,513.21	
江西省交通工程集团有限公司	绿化工程	16,426,885.50	20,416,584.39
江西省交通工程集团有限公司	燃油料		6,445,073.95
江西省交通工程集团有限公司	物业收入	40,754.72	33,962.27
江西省交通工程集团有限公司	养护及高速公路工程	73,493,812.60	
江西省交通工程集团有限公司	工程材料	28,030,209.01	
江西省交通供应链有限公司	物业收入		497,207.54
江西省交通科学研究院有限公司	物业收入	1,609,266.98	
江西省交通设计研究院有限责任公司	物业收入		1,495,509.42
江西省交通设计研究院有限责任公司	智慧交通	647,169.80	11,612,469.84
江西省交通投资集团财务有限公司	物业收入		541,363.20
江西省交通投资集团有限责任公司	酒店餐饮及住宿收入	570,486.79	2,413,128.28
江西省交通投资集团有限责任公司	绿化工程	3,076,536.25	3,969,879.66
江西省交通投资集团有限责任公司	其他收入	578,445.28	
江西省交通投资集团有限责任公司	物业收入	6,870,635.49	6,921,928.87
江西省交通投资集团有限责任公司	智慧交通	962,020,440.38	767,295,579.84
江西省交通投资集团有限责任公司	设备销售	1,142,174.34	507,522.10
江西省雷诺交通建设有限公司	物业收入	469,811.32	472,326.04
江西省天驰高速科技发展有限公司	物业收入	378,860.37	378,860.38
江西省天驰高速科技发展有限公司	智慧交通		1,118,934.77
江西银行股份有限公司	酒店餐饮、住宿等收入	931,200.00	
中节能晶和科技有限公司	智慧交通	471,698.12	
中节能晶和照明(江西)有限公司	智慧交通	943,396.22	
江西赣粤高速公路工程有限责任公司	工程材料		232,155.99
江西赣粤高速公路工程有限责任公司	绿化工程	3,603,650.40	
江西赣粤高速公路工程有限责任公司	智慧交通		76,226.42
江西畅行高速公路服务区开发经营有限公司	智慧交通	2,456,031.85	
江西畅行高速公路服务区开发经营有限公司	酒店餐饮收入	26,237.62	
国盛证券有限责任公司	其他收入	70,366.04	

购销商品、提供和接受劳务的关联交易说明

适用 不适用

(2). 关联受托管理/承包及委托管理/出包情况

本公司受托管理/承包情况表:

适用 不适用

关联托管/承包情况说明

□适用 √不适用

本公司委托管理/出包情况表

√适用 □不适用

单位：元 币种：人民币

委托方/出包方名称	受托方/出包方名称	委托/包资产类型	委托/出包起始日	委托/出包终止日	托管费/出包费定价依据	本期确认的托管费/出包费
江西赣粤高速公路股份有限公司/ 江西昌泰高速公路有限责任公司/ 江西昌铜高速公路有限责任公司	江西省交通投资集团有限责任公司	其他资产托管	2022-1-1	2024-12-31	根据中介机构费用测算，双方协商确定	49,970,000.00

关联管理/出包情况说明

√适用 □不适用

注：根据本公司第八届董事会第六次会议审议通过，本公司及子公司昌泰公司、昌铜公司于2021年12月31日分别与控股股东江西省交通投资集团有限责任公司签订了《高速公路运营管理服务协议》。由控股股东对本公司及子公司所辖高速公路收费、养护、安全、救援等路段管理中心、信息分中心的管理业务工作提供专业运营管理服务。本公司及子公司依法享有所辖路段全部资产的支配权、处置权、所辖路段的产权、收益权保持不变。公司及子公司合计应支付控股股东运营管理服务费为4,997万元/年，其中：本公司3,450万元/年、昌泰公司1,029万元/年、昌铜公司518万元/年。服务期限：自2022年1月1日至2024年12月31日止。本公司及子公司不再承担本协议委托范围内的路段管理中心机关和信息分中心人工成本、运营成本。

(3). 关联租赁情况

本公司作为出租方：

√适用 □不适用

单位：元 币种：人民币

承租方名称	租赁资产种类	本期确认的租赁收入	上期确认的租赁收入
江西畅行高速公路服务区开发经营有限公司	服务区场地	2,544,573.32	1,932,664.02
江西省高速实化新能源有限责任公司	服务区场地	377,358.49	377,358.49

本公司作为承租方：

√适用 □不适用

单位：元 币种：人民币

出租方名称	租赁资产种类	简化处理的短期租赁和低价值资产租赁的租金费用（如适用）		未纳入租赁负债计量的可变租赁付款额（如适用）		支付的租金		承担的租赁负债利息支出		增加的使用权资产	
		本期发生额	上期发生额	本期发生额	上期发生额	本期发生额	上期发生额	本期发生额	上期发生额	本期发生额	上期发生额
江西省交通投资集团有限责任公司	加油站及配套设施					3,450,000.00	3,450,000.00	152,031.58	296,961.60	-2,960,400.00	-2,960,400.00
江西省交通投资集团有限责任公司	办公用房等	172,464.00	5,858,500.00			172,464.00	5,858,500.00				
江西省交通投资集团有限责任公司	加油站及配套设施		385,320.00				385,320.00				
江西畅行高速公路服务区开发经营有限公司	服务区场地										-1,465,088.41
江西昌泰天福	加油站及配					6,000,000.00	6,000,000.00	2,276,064.99	2,434,150.12	-4,207,709.64	-4,207,709.64

茶业有限公司	套设施									
江西畅发文化体育发展有限公司	办公用房等				339,520.00		26,715.66			-322,585.46

关联租赁情况说明

适用 不适用

(4). 关联担保情况

本公司作为担保方

适用 不适用

本公司作为被担保方

适用 不适用

关联担保情况说明

适用 不适用

(5). 关联方资金拆借

适用 不适用

单位：元 币种：人民币

关联方	拆借金额	起始日	到期日	说明
拆入				
江西省交通投资集团有限责任公司	1,989,937,500.00	2020-09-22	2024-09-07	

关联方	拆借金额	起始日	到期日	说明
拆出				
江西文演投资管理有限公司	13,000,000.00	2023-06-13	2024-06-12	

(6). 关联方资产转让、债务重组情况

适用 不适用

(7). 关键管理人员报酬

适用 不适用

单位：万元 币种：人民币

项目	本期发生额	上期发生额
关键管理人员报酬	598.61	556.12

(8). 其他关联交易

适用 不适用

注：根据本公司 2022 年 4 月 28 日与关联方财务公司签署的《金融服务协议》，协议有效期三年。财务公司在经营范围内可向本公司提供存款服务、贷款服务、结算服务以及经中国银行保险监督管理委员会批准的其他金融服务。

本公司在财务公司的每日最高存款余额（含利息）不超过人民币 7 亿元。财务公司给予本公司的综合授信额度不超过本公司年度债务融资计划确定的融资余额上限的 30%，且不超过人民币 20 亿元。本公司可以在授信范围内办理贷款、票据承兑、票据贴现等业务品种；财务公司为公司提供存款服务，存款利率将不低于中国人民银行公布的同期同类存款的基准利率，同时不低于同一时期国内商业银行向本公司提供同期同类存款业务的利率水平，也不低于同一时期财务公司向省交通投资集团成员单位提供同期同类存款业务的利率水平；财务公司承诺向本公司提供的贷款利率不高于同一时期国有大型商业银行和全国性股份制商业银行给予本公司同期同类型贷款的

利率水平，同时不高于同一时期财务公司向省交通投资集团成员单位提供同期限同类型贷款的利率。

6、 应收、应付关联方等未结算项目情况

(1). 应收项目

√适用 □不适用

单位:元 币种:人民币

项目名称	关联方	期末余额		期初余额	
		账面余额	坏账准备	账面余额	坏账准备
银行存款	江西省交通投资集团财务有限公司	690,053,963.50		33,022,911.66	
银行存款	江西银行股份有限公司	6,477,323.78		5,107,618.55	
银行存款	广发银行股份有限公司	4,918,070.68		4,757,227.69	
应收账款	江西省天驰高速科技发展有限公司			74,607.65	32,320.03
应收账款	江西畅行高速公路服务区开发经营有限公司	300,000.00	78,861.15	301,750.00	65,027.13
应收账款	江西省交通投资集团有限责任公司	257,928,598.66	6,300,686.96	114,840,639.87	6,119,433.34
应收账款	江西省赣崇高速公路有限责任公司	24,986.40	427.27		
应收账款	江西公路开发有限责任公司	15,425,403.78	286,875.98	22,302,348.63	2,330,123.34
应收账款	江西赣粤高速公路工程有限责任公司	2,284,009.44	196,399.05	6,307,106.00	331,272.35
应收账款	江西省交通工程集团有限公司	26,956,726.15	2,117,097.13	24,606,990.89	2,640,617.61
应收账款	江西省交通工程集团建设有限公司	3,410,072.45	58,312.24	386,993.86	83,397.18
应收账款	江西省公路桥梁工程有限公司	7,848,916.78	551,131.15	5,073,970.00	442,422.36
应收账款	江西公路交通工程有限公司	3,100,790.52	61,557.58	154,594.52	4,313.19
应收账款	江西省公路工程有限责任公司	989,475.00	45,084.68	1,388,475.00	38,738.45
应收账款	国盛证券有限责任公司	69,788.00	2,931.10		
应收账款	江西省交通科学研究院有限公司	160,884.00	6,757.13		
应收账款	江西交通咨询有限公司	11,400.00	478.80		
应收账款	江西银行股份有限公司	227,374.00	9,549.71		
应收账款	中节能晶和科技有限公司	250,000.00	4,275.00		
应收账款	中节能晶和照明(江西)有限公司	500,000.00	8,550.00		
应收账款	中国石化销售股份有限公司	2,992,265.21	125,675.14	1,233,725.78	84,386.84
预付账款	江西高速传媒有限公司	1,113,728.00			
预付账款	江西公路交通工程有限公司	6,603,033.00			
预付账款	江西慧通科技发展有限责任公司	4,202.83			
预付账款	江西省交通投资集团有限责任公司	140,985.36		14,400.00	
预付账款	江西省嘉和工程咨询监理有限公司			2,968,433.90	
预付账款	江西交通咨询有限公司			4,103,255.90	
预付账款	中国石化销售股份有限公司	1,815,811.09		7,404,922.08	
其他流动资产	江西文演投资管理有限公司	13,258,952.79			
其他非流动资产	江西省嘉和工程咨询监理有限公司	2,968,433.90			
其他非流动资产	江西省交通工程集团有限公司	249,851,170.65		34,115,064.00	
其他非流动资产	江西交通咨询有限公司	5,644,322.70			
其他非流动资产	江西交投高速公路投资基金(有限合伙)	3,408,000.00			
其他应收款项	江西省交通投资集团有限责任公司	79,537,607.83	2,077,675.07	13,146,968.96	1,365,252.58
其他应收款项	江西公路开发有限责任公司	20,630,196.14	270,255.57	277,174.44	78,249.14
其他应收款项	江西畅行高速公路服务区开发经营有限公司	194,283.12	50,474.75	294,283.12	68,169.13
其他应收款项	江西赣粤高速公路工程有限责任公司			54.00	16.20
其他应收款项	江西昌泰天福茶业有限公司	300,000.00	135,030.00	347,263.78	122,739.62
其他应收款项	江西省天驰高速科技发展有限公司			74,607.60	51,680.68
其他应收款项	江西省公路桥梁工程有限公司	100,000.00	9,910.00	253,784.85	91,845.46
其他应收款项	江西省交通工程集团有限公司	612,722.54	14,688.64	770,936.00	89,120.20
其他应收款项	江西省交投供应链有限公司			535.77	61.94
其他应收款项	江西省交通设计研究院有限责任公司	98,440.00	3,203.56	29,000.00	3,352.40
合同资产	江西畅行高速公路服务区开发经营有限公司	59,655.76	7,238.57	57,905.76	1,615.57
合同资产	江西省交通投资集团有限责任公司	528,556,989.64	23,552,679.14	432,169,113.51	25,177,216.45
合同资产	江西省赣崇高速公路有限责任公司	123,272.42	6,678.78	965,577.55	65,149.57

合同资产	江西公路开发有限责任公司	6,158,593.30	296,846.95	25,477,776.63	2,444,105.50
合同资产	江西省公路桥梁工程有限公司	558,287.00	64,761.29		
合同资产	江西省交通工程集团建设有限公司	11,580.00	198.02		
合同资产	江西高速石化有限责任公司	36,848.73	630.11	36,848.73	1,028.08
合同资产	江西恒硕物业服务有限公司	6,167.00	105.46		
合同资产	江西交投嘉特信招标咨询有限公司	16,100.00	275.31		
合同资产	江西省交通工程集团有限公司	6,093,257.87	123,802.95	11,580.00	323.08
合同资产	江西公路交通工程有限公司	299,182.70	5,116.02		
合同资产	江西省交通设计研究院有限责任公司	531,562.00	16,577.95	496,792.00	13,860.50

(2). 应付项目

√适用 □不适用

单位:元 币种:人民币

项目名称	关联方	期末账面余额	期初账面余额
应付账款	江西交通工程开发有限公司	15,381,347.19	5,459,881.00
应付账款	江西赣粤高速公路工程有限责任公司	11,002,567.15	12,471,874.61
应付账款	江西省交通投资集团有限责任公司	34,526,800.00	5,188,400.00
应付账款	江西高速传媒有限公司	1,121,176.20	225,694.00
应付账款	江西省高速公路工程有限公司		322,394.81
应付账款	江西公路交通工程有限公司	5,700,205.57	20,552,381.57
应付账款	江西省公路桥梁工程有限公司	2,191,275.61	14,320,583.25
应付账款	江西省嘉和工程咨询监理有限公司	2,247,913.36	1,206,815.30
应付账款	江西嘉特信信息技术有限公司	16,628,105.96	14,718,180.75
应付账款	江西交通咨询有限公司	1,748,180.95	9,053,628.71
应付账款	江西省天驰高速科技发展有限公司	4,296,100.12	7,418,086.00
应付账款	江西省交通工程集团有限公司	533,285,448.09	102,356,218.55
应付账款	江西省交投供应链有限公司	16,735,712.26	8,236,539.48
应付账款	江西畅行高速公路服务区开发经营有限公司	2,953,958.87	912,738.61
应付账款	江西交科交通工程有限公司	4,272,194.15	2,459,199.15
应付账款	江西交设工程咨询有限公司	2,186,689.45	1,962,002.59
应付账款	江西省交通设计研究院有限责任公司	25,238,338.25	23,760,074.28
应付账款	江西省交通运输科学研究院有限公司	997,084.52	210,016.93
应付账款	江西省交院路桥工程有限公司	192,639.73	
应付账款	江西省恒瑞交通科技有限公司	56,447.00	92,526.00
应付账款	江西省公路工程有限责任公司	157,059.40	1,986,177.76
应付账款	江西省交通工程集团投资有限公司		1,723,670.97
应付账款	江西昌泰吉安服务区经营有限公司		813,277.67
应付账款	中节能晶和科技有限公司	1,093,274.64	1,581,446.97
应付账款	江西交工装备制造有限公司	875,000.00	
应付账款	江西交投工程技术咨询有限公司	6,881.00	
应付账款	江西交投生态环保有限公司	4,861,876.37	
应付账款	江西省交通科学研究院有限公司	3,226,129.50	
应付账款	江西省哲辉创新科技有限公司	29,279.69	
应付账款	江西众加利科技股份有限公司	12,797,674.56	
应付账款	中节能晶和照明(江西)有限公司	125,512.66	
一年内到期的非流动负债	江西省交通投资集团有限责任公司	143,748,407.76	246,625,619.63
其他应付款项	江西赣粤高速公路工程有限责任公司	319,828.00	465,276.00
其他应付款项	江西高速传媒有限公司	15,889.77	116,980.50
其他应付款项	江西公路开发有限责任公司	139,393.43	623,748.97
其他应付款项	江西省高速公路工程有限公司		2,976,092.42

其他应付款项	江西省交通投资集团有限责任公司	24,741,209.30	2,973,443.48
其他应付款项	江西省天驰高速科技发展有限公司	54,900.00	54,900.00
其他应付款项	江西省嘉和工程咨询监理有限公司	609,942.70	166,654.92
其他应付款项	江西交通咨询有限公司	950,874.16	540,956.27
其他应付款项	江西省交通工程集团有限公司	786,650.75	130,150.75
其他应付款项	江西省公路桥梁工程有限公司	737,591.12	974,014.84
其他应付款项	江西公路交通工程有限公司	36,489.39	326,743.17
其他应付款项	江西畅行高速公路服务区开发经营有限公司	15,824,353.99	26,418,388.29
其他应付款项	江西赤雁建设工程有限公司	1,078,026.84	18,501.81
其他应付款项	江西嘉特信信息技术有限公司	7,111.05	112,965.32
其他应付款项	江西省交通设计研究院有限责任公司	93,300.00	93,300.00
其他应付款项	江西省交投私募基金管理有限公司		50,495.15
其他应付款项	江西交通工程开发有限公司	13,632.01	60,000.00
其他应付款项	江西交科交通工程有限公司	1.00	1.00
其他应付款项	江西省恒瑞交通科技有限公司	616,176.74	53,972.00
其他应付款项	江西省交院路桥工程有限公司		60,000.00
其他应付款项	江西省公路工程有限责任公司	56,570.67	56,570.67
其他应付款项	江西交投工程技术咨询有限公司	34,444.40	34,444.40
其他应付款项	江西高管实业发展有限公司	245,790.84	
其他应付款项	江西速达实业发展有限公司	493,394.55	
其他应付款项	江西运通印务有限公司	12,375.78	
预收款项	江西省交通投资集团有限责任公司	163,361.11	
长期应付款	江西省交通投资集团有限责任公司	2,717,937,500.00	2,842,187,500.00
合同负债	江西省交通投资集团有限责任公司	293,240,901.82	115,698,735.22
合同负债	江西省交通设计研究院有限责任公司	658,867.93	453,018.86
合同负债	江西公路开发有限责任公司	65,705,191.68	480,776.41
合同负债	江西高速石化有限责任公司	1,126,872.48	1,126,872.48
合同负债	江西恒硕物业服务有限公司	91,938.68	
合同负债	江西交投嘉特信招标咨询有限公司	151,886.79	
合同负债	江西省交通工程集团有限公司	8,542,545.72	
合同负债	江西公路交通工程有限公司		1,976,692.22
合同负债	江西赣粤高速公路工程有限责任公司		14,509.43

(3). 其他项目

适用 不适用

7、 关联方承诺

适用 不适用

8、 其他

适用 不适用

十五、 股份支付**1、 各项权益工具**

适用 不适用

期末发行在外的股票期权或其他权益工具

适用 不适用

2、以权益结算的股份支付情况适用 不适用**3、以现金结算的股份支付情况**适用 不适用**4、本期股份支付费用**适用 不适用**5、股份支付的修改、终止情况**适用 不适用**6、其他**适用 不适用**十六、承诺及或有事项****1、重要承诺事项**适用 不适用

资产负债表日存在的对外重要承诺、性质、金额

截至 2023 年 12 月 31 日本公司无需要披露的重大承诺事项。

2、或有事项**(1). 资产负债表日存在的重要或有事项**适用 不适用

本公司子公司实业发展公司（原告）于 2022 年 7 月 25 日向南昌市中级人民法院提起诉讼，起诉四川中航油鑫业石油有限公司（被告一）、广汉市广鑫投资发展有限公司（被告二）。主要诉讼请求：1. 判令解除原告与被告一签订的四份油品购销合同，被告一返还原告已支付的货款 143,000,000 元；2. 判令被告二对上述款项在滥用公司法人独立地位恶意转移 5500 万元资金的本息范围内承担连带清偿责任。

2023 年 4 月 23 日，南昌市中级人民法院对该案件作出一审判决，判定实业发展公司与四川鑫业签署的购销合同于 2022 年 8 月 31 日解除，并由四川鑫业向实业发展公司支付货款及违约金等有关赔偿款项。四川鑫业不服判决，向江西省高级人民法院提出上诉。

2023 年 12 月 6 日，江西省高级人民法院作出终审判决，判决如下：驳回上述，维持原判。

2024 年 2 月 7 日，南昌市中级人民法院将执行案款 5,500.00 万元扣除执行费后转至实业发展公司，剩余部分债权仍在通过法律手段进行追索。

(2). 公司没有需要披露的重要或有事项，也应予以说明：适用 不适用**3、其他**适用 不适用**十七、资产负债表日后事项****1、重要的非调整事项**适用 不适用**2、利润分配情况**适用 不适用

单位：元 币种：人民币

拟分配的利润或股利	373,665,122.24
经审议批准宣告发放的利润或股利	

3、销售退回

□适用 √不适用

4、其他资产负债表日后事项说明

□适用 √不适用

十八、其他重要事项**1、前期会计差错更正****(1). 追溯重述法**

□适用 √不适用

(2). 未来适用法

□适用 √不适用

2、重要债务重组

□适用 √不适用

3、资产置换**(1). 非货币性资产交换**

□适用 √不适用

(2). 其他资产置换

□适用 √不适用

4、年金计划

□适用 √不适用

5、终止经营

□适用 √不适用

6、分部信息**(1). 报告分部的确定依据与会计政策**

√适用 □不适用

(1) 报告分部的确定依据

本公司以内部组织结构、管理要求、内部报告制度、不同经济特征为依据确定经营分部，以经营分部为基础确定报告分部并披露分部信息。

经营分部是指本公司内同时满足下列条件的组成部分：

①该组成部分能够在日常活动中产生收入、发生费用。

②本公司管理层能够定期评价该组成部分的经营成果，以决定向其配置资源、评价其业绩。

③本公司能够取得该组成部分的财务状况、经营成果和现金流量等有关会计信息。如果两个或多个经营分部具有相似的经济特征，并且满足一定条件的，本公司将其合并为一个经营分部。

(2) 报告分部会计政策

每个经营分部会计政策与本附注五所述会计政策一致。

(2). 报告分部的财务信息

√适用 □不适用

单位：元 币种：人民币

项目	高速公路通行服务分部	工程施工分部	成品油销售分部	房地产开发分部	其他业务分部	分部间抵销	合计
一、营业收入	3,536,166,693.10	1,482,185,629.58	1,627,158,263.74	859,554,262.14	63,020,893.33	75,916,447.96	7,492,169,293.93

二、营业成本	1,795,259,555.09	1,234,008,500.38	1,386,482,813.84	716,246,627.97	39,293,084.38	74,672,995.13	5,096,617,586.53
三、对联营和合营企业的投资收益	27,187,201.49				17,795,527.81	426,561.49	44,556,167.81
四、信用减值损失	-18,370,607.50	7,800,103.06	6,440,982.48	-520,443.99	221,112.19	-18,842,807.44	14,413,953.68
五、资产减值损失		-653,395.29	-	-65,786,828.85		1,072,328.11	-67,512,552.25
六、折旧费和摊销费	1,063,235,072.02	2,080,438.03	21,627,535.41	6,620,535.30	16,883,279.28	24,521,105.51	1,085,925,754.53
七、利润总额	1,275,311,474.58	100,633,769.18	189,548,154.02	16,701,369.87	49,833,500.11	-50,329,969.20	1,682,358,236.96
八、所得税费用	382,340,303.18	15,611,168.15	49,945,311.26	425,188.28	12,714,853.61	-5,002,596.79	466,039,421.27
九、净利润	892,971,171.40	85,022,601.03	139,602,842.76	16,276,181.59	37,118,646.50	-45,327,372.41	1,216,318,815.69
十、资产总额	40,256,456,671.18	2,484,549,174.22	647,046,883.56	2,246,697,359.31	2,025,618,109.66	11,791,096,458.02	35,869,271,739.91
十一、负债总额	18,111,095,776.82	1,679,448,394.99	180,666,784.78	1,473,359,744.78	468,003,207.82	5,567,593,877.06	16,344,980,032.13

(3). 公司无报告分部的，或者不能披露各报告分部的资产总额和负债总额的，应说明原因

适用 不适用

(4). 其他说明

适用 不适用

7、 其他对投资者决策有影响的重要交易和事项

适用 不适用

8、 其他

适用 不适用

十九、 母公司财务报表主要项目注释

1、 应收账款

(1). 按账龄披露

适用 不适用

单位：元 币种：人民币

账龄	期末账面余额	期初账面余额
1 年以内	210,020,483.42	196,542,970.70
1 年以内小计	210,020,483.42	196,542,970.70
3 年以上	393,957.00	451,828.92
合计	210,414,440.42	196,994,799.62

(2). 按坏账计提方法分类披露

适用 不适用

单位：元 币种：人民币

类别	期末余额					期初余额				
	账面余额		坏账准备		账面价值	账面余额		坏账准备		账面价值
	金额	比例 (%)	金额	计提比例 (%)		金额	比例 (%)	金额	计提比例 (%)	
按单项计提坏账准备										
其中：										
按组合计提坏账准备	210,414,440.42	100.00	1,444,059.42	0.69	208,970,381.00	196,994,799.62	100.00	1,434,633.16	0.73	195,560,166.46
其中：										
组合 1：应收通行服务费	210,020,483.42	99.81	1,050,102.42	0.50	208,970,381.00	196,541,560.70	99.77	982,707.80	0.50	195,558,852.90
组合 3：应收其他款项	393,957.00	0.19	393,957.00	100.00		453,238.92	0.23	451,925.36	99.71	1,313.56
合计	210,414,440.42	/	1,444,059.42	/	208,970,381.00	196,994,799.62	/	1,434,633.16	/	195,560,166.46

按单项计提坏账准备：

适用 不适用

按组合计提坏账准备:

适用 不适用

单位: 元 币种: 人民币

名称	期末余额		
	应收账款	坏账准备	计提比例 (%)
组合 1: 应收通行服务费	210,020,483.42	1,050,102.42	0.50
组合 2: 应收其他款项	393,957.00	393,957.00	100.00
合计	210,414,440.42	1,444,059.42	0.69

按组合计提坏账准备的说明:

适用 不适用

按预期信用损失一般模型计提坏账准备

适用 不适用

对本期发生损失准备变动的应收账款账面余额显著变动的情况说明:

适用 不适用**(3). 坏账准备的情况**适用 不适用

单位: 元 币种: 人民币

类别	期初余额	本期变动金额				期末余额
		计提	收回或转回	转销或核销	其他变动	
按组合计提坏账准备的应收账款	1,434,633.16	67,298.18		57,871.92		1,444,059.42
合计	1,434,633.16	67,298.18		57,871.92		1,444,059.42

其中本期坏账准备收回或转回金额重要的:

适用 不适用**(4). 本期实际核销的应收账款情况**适用 不适用

单位: 元 币种: 人民币

项目	核销金额
实际核销的应收账款	57,871.92

其中重要的应收账款核销情况

适用 不适用

应收账款核销说明:

适用 不适用**(5). 按欠款方归集的期末余额前五名的应收账款和合同资产情况**适用 不适用

单位: 元 币种: 人民币

单位名称	应收账款期末余额	合同资产期末余额	应收账款和合同资产期末余额	占应收账款和合同资产期末余额合计数的比例(%)	坏账准备期末余额
江西省高速公路联网管理中心	210,020,483.42		210,020,483.42	99.81	1,050,102.42
南丰嘉禾蜜桔销售合作社	334,032.00		334,032.00	0.16	334,032.00
徐亮	59,925.00		59,925.00	0.03	59,925.00
合计	210,414,440.42		210,414,440.42	100.00	1,444,059.42

其他说明：

适用 不适用

2、其他应收款

项目列示

适用 不适用

单位：元 币种：人民币

项目	期末余额	期初余额
其他应收款	390,464,011.44	25,197,588.67
合计	390,464,011.44	25,197,588.67

其他说明：

适用 不适用

应收利息

(1). 应收利息分类

适用 不适用

(2). 重要逾期利息

适用 不适用

(3). 按坏账计提方法分类披露

适用 不适用

按单项计提坏账准备：

适用 不适用

按单项计提坏账准备的说明：

适用 不适用

按组合计提坏账准备：

适用 不适用

(4). 按预期信用损失一般模型计提坏账准备

适用 不适用

对本期发生损失准备变动的应收利息账面余额显著变动的情况说明：

适用 不适用

(5). 坏账准备的情况

适用 不适用

其中本期坏账准备收回或转回金额重要的：

适用 不适用

(6). 本期实际核销的应收利息情况

适用 不适用

其中重要的应收利息核销情况

适用 不适用

核销说明：

适用 不适用

其他说明：

适用 不适用

应收股利

(1). 应收股利

适用 不适用

(2). 重要的账龄超过 1 年的应收股利

适用 不适用

(3). 按坏账计提方法分类披露

适用 不适用

按单项计提坏账准备：

适用 不适用

按单项计提坏账准备的说明：

适用 不适用

按组合计提坏账准备：

适用 不适用

(4). 按预期信用损失一般模型计提坏账准备

适用 不适用

对本期发生损失准备变动的应收股利账面余额显著变动的情况说明：

适用 不适用

(5). 坏账准备的情况

适用 不适用

其中本期坏账准备收回或转回金额重要的：

适用 不适用

(6). 本期实际核销的应收股利情况

适用 不适用

其中重要的应收股利核销情况

适用 不适用

核销说明：

适用 不适用

其他说明：

适用 不适用

其他应收款

(1). 按账龄披露

适用 不适用

单位：元 币种：人民币

账龄	期末账面余额	期初账面余额
1 年以内	409,990,523.37	18,796,634.17
1 年以内小计	409,990,523.37	18,796,634.17
1 至 2 年	47,007.75	8,144,060.59
2 至 3 年	1,522,897.00	92,444.70
3 年以上	35,646,679.40	36,338,136.04
合计	447,207,107.52	63,371,275.50

(2). 按款项性质分类情况

√适用 □不适用

单位：元 币种：人民币

款项性质	期末账面余额	期初账面余额
履约及投标保证金	1,362,300.00	4,088,088.07
押金		30,000.00
备用金	355,806.44	374,128.00
往来及暂借款	408,422,560.33	18,954,506.59
其他	37,066,440.75	39,924,552.84
合计	447,207,107.52	63,371,275.50

(3). 坏账准备计提情况

√适用 □不适用

单位：元 币种：人民币

坏账准备	第一阶段	第二阶段	第三阶段	合计
	未来12个月预期信用损失	整个存续期预期信用损失(未发生信用减值)	整个存续期预期信用损失(已发生信用减值)	
2023年1月1日余额	966,431.73	1,170,782.70	36,036,472.40	38,173,686.83
2023年1月1日余额在本期				
本期计提	19,473,402.68	394,328.61		19,867,731.29
本期转回	916.08		329,990.20	330,906.28
本期核销		876,168.26	91,247.50	967,415.76
2023年12月31日余额	20,438,918.33	688,943.05	35,615,234.70	56,743,096.08

对本期发生损失准备变动的其他应收款账面余额显著变动的情况说明：

□适用 √不适用

本期坏账准备计提金额以及评估金融工具的信用风险是否显著增加的采用依据：

□适用 √不适用

(4). 坏账准备的情况

√适用 □不适用

单位：元 币种：人民币

类别	期初余额	本期变动金额				期末余额
		计提	收回或转回	转销或核销	其他变动	
组合1：备用金	18,706.40		916.08			17,790.32
组合2：履约及投标保证金、押金	818,203.39		205,032.16			613,171.23
组合3：合并范围内关联方往来	947,725.33	19,473,402.68				20,421,128.01
组合4：其他款项	36,389,051.71	394,328.61	124,958.04	967,415.76		35,691,006.52
合计	38,173,686.83	19,867,731.29	330,906.28	967,415.76		56,743,096.08

其中本期坏账准备转回或收回金额重要的：

□适用 √不适用

(5). 本期实际核销的其他应收款情况

√适用 □不适用

单位：元 币种：人民币

项目	核销金额
实际核销的其他应收款	967,415.76

其中重要的其他应收款核销情况：

□适用 √不适用

其他应收款核销说明：

□适用 √不适用

(6). 按欠款方归集的期末余额前五名的其他应收款情况

√适用 □不适用

单位：元 币种：人民币

单位名称	期末余额	占其他应收款 期末余额合计 数的比例 (%)	款项的性质	账龄	坏账准备 期末余额
上海嘉融投资管理有限公司	350,330,625.00	78.34	往来款	1年以内	17,516,531.25
江西昌铜高速公路有限责任公司	33,474,124.39	7.49	往来款	1年以内	1,673,706.22
中核江西核电公司筹建处	20,580,000.00	4.60	前期投资款	5年以上	20,580,000.00
奉新县人民政府	15,000,000.00	3.35	代垫款	5年以上	15,000,000.00
江西昌泰高速公路有限责任公司	11,883,400.32	2.66	往来款	1年以内	594,170.02
合计	431,268,149.71	96.44	-	-	55,364,407.49

(7). 因资金集中管理而列报于其他应收款

□适用 √不适用

其他说明：

□适用 √不适用

3、长期股权投资

√适用 □不适用

单位：元 币种：人民币

项目	期末余额			期初余额		
	账面余额	减值 准备	账面价值	账面余额	减值 准备	账面价值
对子公司投资	5,754,084,804.43		5,754,084,804.43	5,754,084,804.43		5,754,084,804.43
对联营、合营 企业投资	941,774,766.13		941,774,766.13	921,677,220.87		921,677,220.87
合计	6,695,859,570.56		6,695,859,570.56	6,675,762,025.30		6,675,762,025.30

(1). 对子公司投资

√适用 □不适用

单位：元 币种：人民币

被投资单位	期初余额	本期 增加	本期 减少	期末余额	本期计 提减值 准备	减值准 备期末 余额
江西昌泰高速公路有限责任公司	1,228,596,332.73			1,228,596,332.73		

江西省嘉恒实业有限公司	38,628,500.00		38,628,500.00	
上海嘉融投资管理有限公司	1,050,000,000.00		1,050,000,000.00	
江西嘉园房地产开发有限责任公司	740,460,553.90		740,460,553.90	
江西方兴科技股份有限公司	18,576,900.00		18,576,900.00	
江西昌铜高速公路有限责任公司	2,595,937,500.00		2,595,937,500.00	
江西嘉浔置业有限公司	8,000,000.00		8,000,000.00	
江西赣粤实业发展有限公司	73,885,017.80		73,885,017.80	
合计	5,754,084,804.43		5,754,084,804.43	

(2). 对联营、合营企业投资

√适用 □不适用

单位：元 币种：人民币

投资单位	期初余额	本期增减变动							期末余额	减值准备期末余额
		追加投资	减少投资	权益法下确认的投资损益	其他综合收益调整	其他权益变动	宣告发放现金股利或利润	计提减值准备		
一、合营企业										
小计										
二、联营企业										
江西核电有限公司	229,706,101.21			9,137,014.02						238,843,115.23
恒邦财产保险股份有限公司	436,676,277.04			1,162,980.61	-1,265,930.33					436,573,327.32
江西高速传媒有限公司	44,434,618.75			-2,276,457.20						42,158,161.55
江西畅行高速公路服务区开发经营有限公司	210,860,223.87			16,274,816.06		-1,122,030.90	1,812,847.00			224,200,162.03
小计	921,677,220.87			24,298,353.49	-1,265,930.33	-1,122,030.90	1,812,847.00			941,774,766.13
合计	921,677,220.87			24,298,353.49	-1,265,930.33	-1,122,030.90	1,812,847.00			941,774,766.13

(3). 长期股权投资的减值测试情况

□适用 √不适用

4、营业收入和营业成本

(1). 营业收入和营业成本情况

√适用 □不适用

单位：元 币种：人民币

项目	本期发生额		上期发生额	
	收入	成本	收入	成本
主营业务	2,585,481,888.81	1,256,315,807.95	2,442,910,535.93	1,248,401,118.96
1、车辆通行服务收入	2,585,481,888.81	1,256,315,807.95	2,442,910,535.93	1,248,401,118.96
其中：昌九高速公路	1,162,659,578.77	372,551,837.84	1,067,444,373.68	441,154,042.54
昌樟高速公路	605,908,290.90	342,588,990.59	598,993,287.93	307,157,784.23
九景高速公路	613,946,191.72	286,504,194.52	550,245,942.26	266,940,560.10
温厚高速公路	104,302,728.82	117,597,265.18	98,832,615.69	105,435,131.89
彭湖高速公路	98,665,098.60	137,073,519.82	127,394,316.37	127,713,600.20
其他业务	12,237,396.90	35,352,211.03	9,937,467.15	36,771,784.96
1、服务区收入		29,156,590.81		28,586,972.31
2、租金收入	3,823,411.85	810,879.30	2,695,156.71	827,621.30
3、路赔收入	2,829,190.52	1,892,305.07	2,203,953.56	3,499,669.70
4、其他收入	5,584,794.53	3,492,435.85	5,038,356.88	3,857,521.65
合计	2,597,719,285.71	1,291,668,018.98	2,452,848,003.08	1,285,172,903.92

(2). 营业收入、营业成本的分解信息

□适用 √不适用

其他说明

□适用 √不适用

(3). 履约义务的说明

□适用 √不适用

(4). 分摊至剩余履约义务的说明

□适用 √不适用

(5). 重大合同变更或重大交易价格调整

□适用 √不适用

5、投资收益

√适用 □不适用

单位：元 币种：人民币

项目	本期发生额	上期发生额
权益法核算的长期股权投资收益	24,298,353.49	-8,562,864.49
交易性金融资产在持有期间的投资收益	13,708.14	
其他权益工具投资在持有期间取得的股利收入	3,676,498.04	6,305,127.57
债权投资在持有期间取得的利息收入	15,006,291.67	16,653,593.74
处置交易性金融资产取得的投资收益	158,909.07	5,870,222.96
合计	43,153,760.41	20,266,079.78

6、其他

□适用 √不适用

二十、 补充资料

1、 当期非经常性损益明细表

√适用 □不适用

单位：元 币种：人民币

项目	金额	说明
非流动性资产处置损益，包括已计提资产减值准备的冲销部分	-102,094,029.53	七（73） 七（74） 七（75）
计入当期损益的政府补助，但与公司正常经营业务密切相关、符合国家政策规定、按照确定的标准享有、对公司损益产生持续影响的政府补助除外	40,100,886.20	七（67） 七（74）
除同公司正常经营业务相关的有效套期保值业务外，非金融企业持有金融资产和金融负债产生的公允价值变动损益以及处置金融资产和金融负债产生的损益	209,358,224.37	七（68） 七（70）
计入当期损益的对非金融企业收取的资金占用费	1,556,163.00	七（66）
委托他人投资或管理资产的损益	43,700,975.92	七（68）
除上述各项之外的其他营业外收入和支出	-16,833,119.25	七（74） 七（75）
其他符合非经常性损益定义的损益项目	174,206.86	七（67）
减：所得税影响额	49,732,437.72	

少数股东权益影响额（税后）	21,826,848.61	
合计	148,057,718.46	

对公司将《公开发行证券的公司信息披露解释性公告第1号——非经常性损益》未列举的项目认定为的非经常性损益项目且金额重大的，以及将《公开发行证券的公司信息披露解释性公告第1号——非经常性损益》中列举的非经常性损益项目界定为经常性损益的项目，应说明原因。

适用 不适用

其他说明

适用 不适用

注：其他符合非经常性损益定义的损益项目为增值税进项加计抵减及企业收到的代扣代缴个人所得税手续费返还。

2、净资产收益率及每股收益

适用 不适用

报告期利润	加权平均净资产 收益率（%）	每股收益	
		基本每股收益	稀释每股收益
归属于公司普通股股东的净利润	6.83	0.50	0.50
扣除非经常性损益后归属于公司普通股股东的净利润	5.97	0.44	0.44

3、境内外会计准则下会计数据差异

适用 不适用

4、其他

适用 不适用

董事长：韩峰

董事会批准报送日期：2024年3月22日

修订信息

适用 不适用