



浙江珠城科技股份有限公司

2023 年年度报告

2024-027

2024 年 04 月

# 2023 年年度报告

## 第一节 重要提示、目录和释义

公司董事会、监事会及董事、监事、高级管理人员保证年度报告内容的真实、准确、完整，不存在虚假记载、误导性陈述或者重大遗漏，并承担个别和连带的法律责任。

公司负责人张建春、主管会计工作负责人戚程博及会计机构负责人(会计主管人员)郑千蔚声明：保证本年度报告中财务报告的真实、准确、完整。所有董事均已出席了审议本报告的董事会会议。

本报告所涉及的发展战略及未来计划等前瞻性陈述，不构成公司对投资者的实质承诺。投资者及相关人士均应当对此保持足够的风险认识，并且应当理解计划、预测与承诺之间的差异。

公司在本报告第三节“管理层讨论与分析”之“十一、公司未来发展的展望”部分，描述了公司经营中可能存在的风险，敬请投资者关注相关内容。

公司经本次董事会审议通过的利润分配预案为：以实施权益分派股权登记日总股本（扣除回购专用账户中已回购股份）为基数，向全体股东每 10 股派发现金红利 10 元（含税），送红股 0 股（含税），以资本公积金向全体股东每 10 股转增 0 股。

## 目录

第一节	重要提示、目录和释义	2
第二节	公司简介和主要财务指标	7
第三节	管理层讨论与分析	10
第四节	公司治理	35
第五节	环境和社会责任	48
第六节	重要事项	50
第七节	股份变动及股东情况	70
第八节	优先股相关情况	78
第九节	债券相关情况	79
第十节	财务报告	80

## 备查文件目录

- (一) 载有公司法定代表人、主管会计工作负责人、会计机构负责人（会计主管人员）签名并盖章的财务报表；
- (二) 载有会计师事务所盖章、注册会计师签名并盖章的审计报告原件；
- (三) 报告期内在中国证监会指定网站上公开披露的所有公司文件的正文及公告的原稿；
- (四) 其他备查文件；
- (五) 以上备查文件的备置地点：公司证券部。

## 释义

释义项	指	释义内容
公司、本公司、股份公司、珠城科技、发行人	指	浙江珠城科技股份有限公司
珠城有限	指	前身温州市珠城电气有限公司
珠城接插件厂	指	温州市珠城电气有限公司前身乐清市珠城接插件厂
控股股东、实际控制人	指	张建春、张建道、施士乐、施乐芬
温州中悦	指	温州市中悦电子科技有限公司
合肥建成	指	合肥市建成电器科技有限公司
佛山泓成	指	佛山市泓成电气有限公司
武汉建成	指	武汉市建成电气有限公司
温州珠创	指	温州珠创进出口有限公司
青岛九诚	指	青岛九诚电子科技有限公司
菏泽九诚	指	菏泽九诚电子科技有限公司
苏州珠城	指	苏州珠城电气有限公司
九弘投资	指	乐清九弘投资管理中心（有限合伙）
厚普瑞恒	指	宁波厚普瑞恒创业投资基金合伙企业（有限合伙）
得润电子	指	深圳市得润电子股份有限公司及其下属公司
LG	指	韩国 LG 集团
Panasonic	指	Panasonic Appliances Air Conditioning Malaysia Sdn. Bhd.
美的	指	美的集团股份有限公司及其下属公司
海尔	指	海尔智家股份有限公司及其下属公司
海信	指	海信家电集团股份有限公司及其下属公司
格力	指	珠海格力电器股份有限公司及其下属公司
三元集团	指	青岛三元集团股份有限公司及其下属公司
比亚迪	指	比亚迪股份有限公司及其下属公司
瑞浦兰钧	指	瑞浦兰钧能源股份有限公司
零跑汽车	指	浙江零跑科技股份有限公司及其下属公司
鼎科能源	指	浙江鼎科能源科技有限公司
一元控股	指	浙江一元控股集团有限公司
领储宇能	指	江苏领储宇能科技有限公司
奇瑞新能源汽车	指	奇瑞新能源汽车股份有限公司
金康新能源	指	重庆金康动力新能源有限公司
股东大会	指	浙江珠城科技股份有限公司股东大会
董事会	指	浙江珠城科技股份有限公司董事会
监事会	指	浙江珠城科技股份有限公司监事会
中国证监会	指	中国证券监督管理委员会
招股说明书	指	浙江珠城科技股份有限公司首次公开发行股票并在创业板上市招股说明书
元、万元、亿元	指	人民币元、人民币万元、人民币亿元
上年同期	指	2022 年 1 月 1 日-2022 年 12 月 31 日
报告期、报告期内	指	2023 年 1 月 1 日-2023 年 12 月 31 日
报告期末	指	2023 年 12 月 31 日

《公司章程》	指	现行有效的《浙江珠城科技股份有限公司章程》
《公司章程（草案-上市后适用）》	指	经公司 2020 年第六次临时股东大会审议通过，并于公司股票发行上市后生效的《浙江珠城科技股份有限公司章程（草案-上市后适用）》
《公司法》	指	现行《中华人民共和国公司法》
《证券法》	指	现行《中华人民共和国证券法》
保荐机构、国金证券	指	国金证券股份有限公司
律师	指	浙江天册律师事务所
会计师	指	天健会计师事务所（特殊普通合伙）

## 第二节 公司简介和主要财务指标

### 一、公司信息

股票简称	珠城科技	股票代码	301280
公司的中文名称	浙江珠城科技股份有限公司		
公司的中文简称	珠城科技		
公司的外文名称（如有）	Zhejiang Zuch Technology Co., Ltd.		
公司的外文名称缩写（如有）	ZUCH		
公司的法定代表人	张建春		
注册地址	浙江省乐清经济开发区纬十五路 201 号		
注册地址的邮政编码	325600		
公司注册地址历史变更情况	2019 年 3 月由浙江省乐清市磐石镇重石村变更为现注册地址		
办公地址	浙江省乐清经济开发区纬十五路 201 号		
办公地址的邮政编码	325600		
公司网址	www.zuch.cn		
电子信箱	zckj@zuch.cn		

### 二、联系人和联系方式

	董事会秘书	证券事务代表
姓名	戚程博	李婷婷
联系地址	浙江省乐清经济开发区纬十五路 201 号	浙江省乐清经济开发区纬十五路 201 号
电话	0577-62830070	0577-62830070
传真	0577-62830070	0577-62830070
电子信箱	qicb@zuch.cn	litingting@zuch.cn

### 三、信息披露及备置地点

公司披露年度报告的证券交易所网站	深圳证券交易所（ <a href="http://www.szse.cn">http://www.szse.cn</a> ）
公司披露年度报告的媒体名称及网址	巨潮资讯网（ <a href="http://www.cninfo.com.cn/">http://www.cninfo.com.cn/</a> ） 《中国证券报》、《上海证券报》、《证券时报》、《证券日报》
公司年度报告备置地点	证券部

### 四、其他有关资料

公司聘请的会计师事务所

会计师事务所名称	天健会计师事务所（特殊普通合伙）
会计师事务所办公地址	浙江省杭州市西湖区灵隐街道西溪路 128 号
签字会计师姓名	陈志维、沈晓燕

公司聘请的报告期内履行持续督导职责的保荐机构

适用 不适用

保荐机构名称	保荐机构办公地址	保荐代表人姓名	持续督导期间
国金证券股份有限公司	上海市浦东新区芳甸路 1088 号紫竹国际大厦 23 楼	俞乐、高俊	2022 年 12 月 26 日至 2025 年 12 月 31 日

公司聘请的报告期内履行持续督导职责的财务顾问

适用 不适用

## 五、主要会计数据和财务指标

公司是否需追溯调整或重述以前年度会计数据

是 否

	2023 年	2022 年	本年比上年增减	2021 年
营业收入（元）	1,216,442,203.38	1,043,658,460.60	16.56%	1,050,975,263.81
归属于上市公司股东的净利润（元）	146,943,083.82	110,091,975.07	33.47%	137,191,362.81
归属于上市公司股东的扣除非经常性损益的净利润（元）	139,323,131.63	103,983,445.54	33.99%	131,468,413.79
经营活动产生的现金流量净额（元）	169,307,478.73	-9,073,456.55	1,965.96%	-68,591,845.20
基本每股收益（元/股）	1.50	1.50		1.87
稀释每股收益（元/股）	1.50	1.50		1.87
加权平均净资产收益率	8.73%	18.93%	-10.20%	29.95%
	2023 年末	2022 年末	本年末比上年末增减	2021 年末
资产总额（元）	2,272,269,915.68	2,077,671,793.33	9.37%	954,507,372.31
归属于上市公司股东的净资产（元）	1,735,742,373.85	1,653,932,690.03	4.95%	526,632,525.06

公司最近三个会计年度扣除非经常性损益前后净利润孰低者均为负值，且最近一年审计报告显示公司持续经营能力存在不确定性

是 否

扣除非经常损益前后的净利润孰低者为负值

是 否

## 六、分季度主要财务指标

单位：元

	第一季度	第二季度	第三季度	第四季度
营业收入	274,885,882.79	321,771,380.59	300,720,148.94	319,064,791.06
归属于上市公司股东的净利润	34,680,175.72	40,081,119.88	32,685,313.27	39,496,474.95
归属于上市公司股东的扣除非经常性损益的净利润	34,325,845.73	34,436,680.45	31,673,355.22	38,887,250.23
经营活动产生的现金流量净额	56,359,896.21	-10,895,275.34	14,542,206.80	109,300,651.06

上述财务指标或其加总数是否与公司已披露季度报告、半年度报告相关财务指标存在重大差异

是 否



## 七、境内外会计准则下会计数据差异

### 1、同时按照国际会计准则与按照中国会计准则披露的财务报告中净利润和净资产差异情况

适用 不适用

公司报告期不存在按照国际会计准则与按照中国会计准则披露的财务报告中净利润和净资产差异情况。

### 2、同时按照境外会计准则与按照中国会计准则披露的财务报告中净利润和净资产差异情况

适用 不适用

公司报告期不存在按照境外会计准则与按照中国会计准则披露的财务报告中净利润和净资产差异情况。

## 八、非经常性损益项目及金额

适用 不适用

单位：元

项目	2023 年金额	2022 年金额	2021 年金额	说明
非流动性资产处置损益（包括已计提资产减值准备的冲销部分）	-209,488.01	-750,306.53	281,910.24	
计入当期损益的政府补助（与公司正常经营业务密切相关，符合国家政策规定、按照确定的标准享有、对公司损益产生持续影响的政府补助除外）	9,366,132.04	9,870,930.46	6,830,150.33	
除同公司正常经营业务相关的有效套期保值业务外，非金融企业持有金融资产和金融负债产生的公允价值变动损益以及处置金融资产和金融负债产生的损益	47,500.00	2,192.17		
委托他人投资或管理资产的损益	56,621.59			
单独进行减值测试的应收款项减值准备转回	175,000.00			
除上述各项之外的其他营业外收入和支出	-4,271.54	-1,349,551.77	80,363.96	
减：所得税影响额	1,453,593.61	1,271,032.00	1,159,318.91	
少数股东权益影响额（税后）	357,948.28	393,702.80	310,156.60	
合计	7,619,952.19	6,108,529.53	5,722,949.02	--

其他符合非经常性损益定义的损益项目的具体情况：

适用 不适用

公司不存在其他符合非经常性损益定义的损益项目的具体情况。

将《公开发行证券的公司信息披露解释性公告第 1 号——非经常性损益》中列举的非经常性损益项目界定为经常性损益项目的情况说明

适用 不适用

公司不存在将《公开发行证券的公司信息披露解释性公告第 1 号——非经常性损益》中列举的非经常性损益项目界定为经常性损益的项目的情形。

### 第三节 管理层讨论与分析

#### 一、报告期内公司所处行业情况

##### 1、行业基本情况

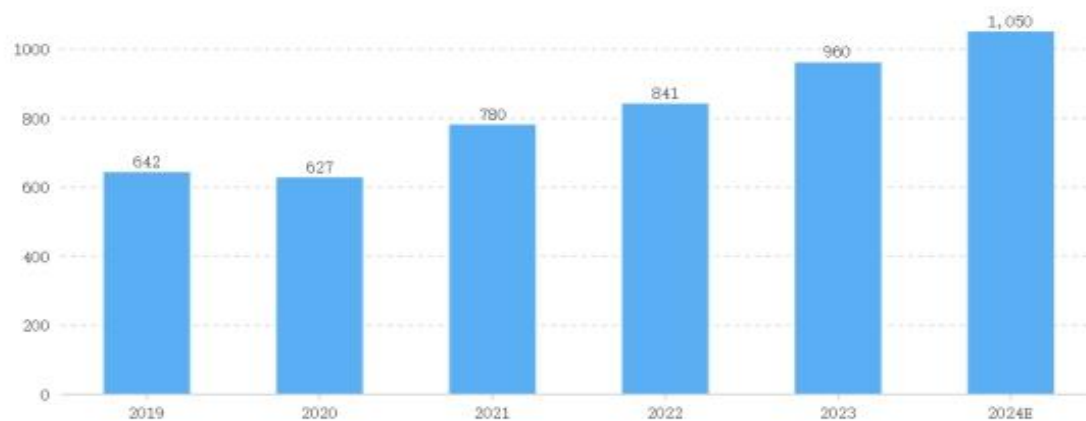
##### 1) 全球连接器市场规模

连接器行业下游应用分布较为平均，市场规模增减受汽车、通信、消费电子、工业、轨道交通五大主要下游产业驱动。新能源汽车的规模增长与技术更迭将推动未来连接器市场规模持续扩大。

根据中商产业研究院发布的《2024-2029 全球及中国连接器行业研究及十四五规划分析报告》显示，2023 年全球连接器市场规模为 960 亿美元，同比增长 14.15%。根据中商产业研究院分析师预测，2024 年全球连接器市场规模将达 1,050 亿美元。

2019-2024年全球连接器市场规模趋势预测图

单位：亿美元



数据来源：Bishop&Associates、中商产业研究院整理

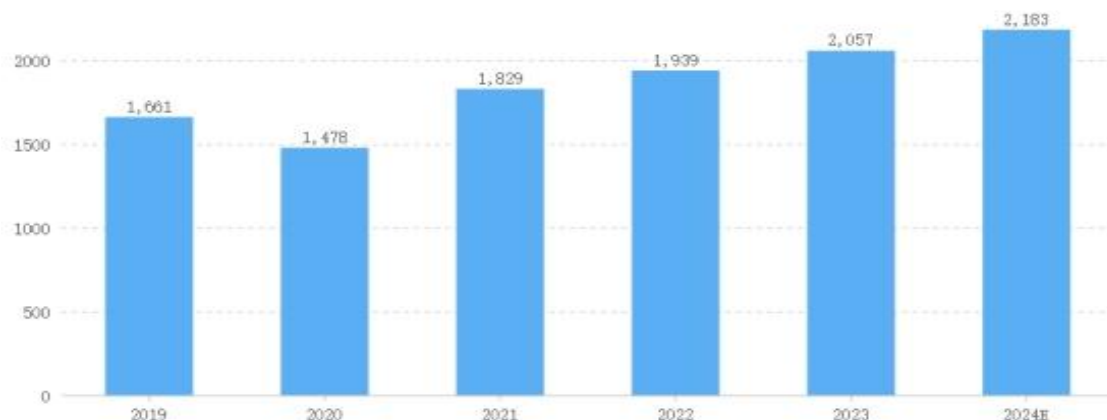
根据 Bishop&Associates 的统计，2022 年五大区域市场合计占据了全球连接器市场 95% 以上的份额；其中，中国市场的市场份额达到了 31.51%，是全球最大的连接器市场；北美、欧洲位居其次，分别占到 22.46% 和 20.61%。

##### 2) 国内连接器市场规模

在中国经济快速发展的带动下，汽车、通信、消费电子等连接器下游产业在中国迅速发展，使得中国连接器市场一直保持高速增长；同时，随着全球连接器产业不断向我国转移，我国连接器市场规模日益扩大。根据中商产业研究院发布的《2024—2029 年中国连接器行业分析及发展预测报告》显示，2022 年中国连接器市场规模为 1,939 亿元，近五年年均复合增长率为 6.11%。根据中商产业研究院分析师预测，2023 年中国连接器市场规模将达到 2,057 亿元，2024 年规模将达到 2,183 亿元。

## 2019-2024年中国连接器行业市场规模趋势预测图

单位：亿元



数据来源：Bishop&amp;Associates、中商产业研究院整理

## 2、公司产品主要应用领域情况

## 1) 家电行业

家电行业是我国国民经济重要的支柱产业，近年来，得益于我国经济增长的大环境以及“家电节能补贴”等多项拉动内需政策的有力支持，我国家电行业实现快速发展。国内美的、海尔、海信、格力等大型家电厂商开始确立市场品牌优势，国产家电产品的市场竞争力增强，逐步实现家电产品的进口替代。根据国家统计局数据显示，2023年，中国家电行业累计主营业务收入达1.84万亿元，同比增长7%；利润1,565亿元，同比增长12.1%。2023年，我国家电产品产量整体稳中有增。其中，冰箱、空调、洗衣机，产量同比增长均超过10%，分别为14.54%、13.53%、19.28%。

目前，80、90后开始成为消费主力，核心消费群体的日趋年轻化以及在人工智能和物联网技术的带动下，家电产品智能化趋势逐步凸显。国内美的、海尔、海信、格力等大型家电厂商纷纷加速智能化布局。根据前瞻经济学人推测，预计到2024年中国智能家电市场规模将突破7,000亿元。

在家电行业中高端家电产品渗透率逐步提高以及家用电器智能化的发展趋势下，未来中高端家电产品、智能化家电产品的普及率将进一步提高，为上游连接器产业创造新的发展空间。

## 2) 汽车行业

汽车连接器作为连接各个汽车电子系统的信号枢纽，广泛应用于动力系统、安全与转向系统、娱乐系统，导航与仪表系统等各个汽车电子系统模块中。随着人们对汽车安全性、环保性、舒适性、智能性等方面要求的提高，汽车中所需要的连接器品种和数量将进一步提升。汽车连接器发展状况与汽车行业的发展密切相关。

我国的汽车工业经过几十年的发展，已经成为提升我国经济整体实力的支柱产业。根据中国汽车工业协会统计分析，2023年，我国汽车产销分别完成3,016.10万辆、3,009.40万辆，同比增长11.6%、12.0%，我国汽车行业呈现出稳步增长态势。

根据中国汽车工业协会统计，2023年我国新能源汽车产销分别完成958.7万辆和949.5万辆，同比分别增长35.8%和37.9%。不同于传统燃油汽车，新能源汽车电气化程度更高，单辆新能源汽车对连接器需求量要远高于传统燃油汽车，达600-1,000个/车，远高于传统汽车平均水平，配套充电桩中同样大量使用连接器产品，且价值较高。从产品结构上看，传统汽车连接器多为低压连接器，而新能源汽车连接器多为高压连接器，工作电压范围从14V提升至400-600V，电气架构需要全面改进，对连接器的高插拔次数、载流能力、耐热性、密封防水和抗震动性提出了更高要求，推动车用连接器价值的快速攀升。根据西南证券研究发展中心统计显示，新能源乘用车单车连接器价值较燃油车提升3倍以上。

## 3、行业发展趋势

## 1) 连接器将向高频高速、无线传输、智能化等方向发展

近年来，随着物联网、AI、云计算、大数据等技术的快速发展，市场对于连接器技术又提出了新的需求。在家用电器上，智能家电需要使用更多的连接器来传输数据，除了简单的确保信号传输，还需要连接器能进行简单的智能判断和保护；在汽车应用上，随着汽车智能化的不断进步，除了原有发动机管理系统等设备需要连接器的数据连接外，更先进

的车载娱乐系统、智能驾驶系统等对于连接器的需求愈加旺盛；在通信设备中，连接器承载着终端间的数据连接任务，5G 发展将推动无线连接器的需求增长；在智能终端设备上，金融、物流等行业的无人化趋势将带动智能终端需求的快速增长，进而为电子连接器行业创造了新的增长空间。

#### 2) 高端连接器国产化替代进程加速

我国生产的连接器主要以中低端为主，高端连接器占有率比较低。连接器高端技术和高端产品基本由行业国际巨头垄断，外资厂商连接器约占中国连接器市场的比重超过 50%，进口替代空间较大。我国连接器发展正处于生产到创造的过渡时期，下游智能家电、智能终端、新能源汽车等领域对高端连接器的巨大需求使得高端连接器市场快速增长。随着国际知名连接器企业纷纷把生产基地转移到我国，我国的连接器制造水平迅速提高，加上我国智能家电、智能终端、新能源汽车等领域对高端连接器需求和投入不断增加，国内企业各个下游应用领域的连接器技术已经得到大幅提升，在一些细分领域或特定类型产品已经接近国际先进水平。我国高端连接器企业的快速成长，加快了高端连接器国产替代化进程。

#### 3) 行业集中度提高

全球连接器行业巨头一般业务遍及全球，且涉足大部分下游行业，业绩稳定性较好。中国连接器行业起步相对较晚，生产的连接器主要以中低端为主，高端产品的市场占有率较低，且我国单一连接器企业涉足下游行业较少，抵御单个行业波动的风险能力较弱。随着下游行业的发展，我国连接器企业集中度亟待提升，在提高自身抗风险能力的同时，进一步争夺高端产品市场。

#### 4) 智能化水平提高

随着 5G、物联网、AI、智能驾驶的快速发展，市场对于连接器技术又提出了新的需求。随着工业互联网的构建，在工业设备和网络之间需要更可靠的连接器。新兴领域对于连接器的强烈需求，对连接器智能化生产提出了更高的要求，促进了连接器行业向智能化发展。一方面，智能化的生产设备可以提高生产效率、提升加工精度、增强研发能力，满足下游行业对连接器精密化、模块化、定制化的需求；另一方面，智能化生产线基于互联网技术能够对客户订单进行快速反应，制定最优的排产方案，从而实现柔性生产来满足不同批量、不同种类的产品生产需求。

#### 4、行业的周期性、区域性和季节性特征

连接器产品应用领域广，广泛应用在家电、智能终端、汽车等领域，随着技术进步和消费者需求的不断变化，新兴应用领域也在不断涌现，行业整体发展迅速，无明显的周期性。我国家电、智能终端、汽车等行业主要集中于长三角、珠三角和环渤海地区。为降低运输成本、缩短供货周期、提高协同生产能力，上游产业的生产产能亦集中于上述地区。连接器应用广泛，不同应用领域的季节性不尽相同。其中：家电行业在每年三季度为传统销售淡季；汽车在春节前后为销售旺季。

#### 5、公司行业竞争地位

公司自 1994 年设立以来，始终以“做中国最好的连接器，联动世界”为愿景，致力于精密电子连接器的研发、生产及销售，并具备产品研发及电子连接器精密模具的设计、开发和制造的能力。经过 20 多年的积累，公司及子公司累计取得了 129 项专利技术（包括 10 项发明专利），形成了较强的品牌优势和技术实力。此外，公司推行 IATF16949 质量管理体系和 ISO14001 环境管理体系，主要产品通过了 CQC 国家安规认证及美国 UL 认证。公司凭借品牌优势和雄厚的技术实力成为美的、海尔、格力、海信、LG、Panasonic、比亚迪等一线厂商的指定品牌和战略合作伙伴。因此，公司在连接器领域具备一定的专业技术优势和良好的成长性。公司在技术创新、模式创新、业态创新和新旧产业融合的表现具体如下：

##### 1) 技术创新

公司在稳固夯实传统电子连接器的基础上，不断提升对连接器产品设计、制造稳定性及配套模具开发精度的要求，开发了“一体化”创新型新产品研发设计技术等核心技术，在此基础上，公司将精密连接器、连接线组件等相关产品的各项技术指标提高到较高水平，产品性能达到行业领先水平，有力提升公司的市场竞争力。

##### 2) 模式创新

公司在研发过程中，采用与客户深度合作的方式，遵循“研发互动化”理念，公司参与了美的、海信等知名企业的产品企业标准制定。公司借助美的、海信等知名厂商了解终端客户的需求变化及未来发展趋势，对相关技术及产品工艺进行提前布局；终端厂商借助公司在连接器精密模具的设计、开发和制造方面的优势，获取了定制化的解决方案及高品

质的产品及服务，双方形成了互利共赢的信任合作关系。

### 3) 业态创新

报告期内，公司坚持端子组件与线束连接器并重的生产经营方式，一方面，端子组件是线束连接器中的核心部件，也是线束连接器中利润较高的组成部分，公司通过自主把握端子组件的生产，可以获得经营利润的可靠保证，同时也巩固了产品质量和后续性能升级的可行性；另一方面，线束连接器供应商作为终端厂家的一级供应商，可以获得来自客户的第一时间反馈，便于听取客户需求，调整生产计划以及后续的产品设计方案。综上所述，公司坚持端子组件与线束连接器并重的生产经营方式，相较于其他产品单一的连接器的生产商，有着更强的抗风险能力及更高的战略敏锐度。

### 4) 新旧产业融合

在生产制造方面，公司长期致力于提升公司产品的智能制造水平，建立了高效、科学、标准的精密制造流程，涵盖了精密制造及智能化生产两大方面，公司生产的产品已经获得了国内外主要家电生产厂商的认可，覆盖了国内主流的家电生产厂商。公司将智能制造与精密制造相结合，不仅使得公司的生产工艺、产品品质更稳定，同时也降低生产成本、提高生产效率，提升了公司运营效率和综合服务能力，实现新旧产业的创新融合。通过对智能制造、精密制造及新一代信息技术的有效融合，公司建立了大规模定制柔性化智能生产体系，打造了连接器行业离散型智能工厂，并获得了“浙江省新一代信息技术与制造业融合发展试点示范企业”的称号。

## 二、报告期内公司从事的主要业务

### （一）主营业务及主要产品

#### 1、主营业务

公司是一家专注于电子连接器的研发、生产及销售，并具备电子连接器精密模具的设计、制造和组装能力的高新技术企业。公司的产品主要应用于消费类家电，同时以汽车领域作为公司未来的重要发展方向，致力于为客户提供安全、高效、智能的连接解决方案。公司以高度精益化、自动化和信息化的制造装备为保障，建立数字化的智能工厂，为下游客户提供多规格、高品质精密连接器产品。

#### 2、主要产品

公司的主要产品为电子连接器，根据终端应用市场及客户的需要，公司产品主要分为“家电连接器”、“汽车连接器”、“其他领域连接器”三类。其中家电连接器主要销售给美的、海尔、格力、海信等家电制造商及得润电子、三元集团等零部件供应商；汽车连接器主要销售给瑞浦兰钧、金康新能源等新能源汽车零部件供应商及比亚迪、零跑汽车等新能源汽车制造商；其他领域连接器主要销售给鼎科能源、一元控股等光伏/储能设备制造商以及智能终端设备制造商等。

产品类别	产品名称	图片及简介
家电连接器	密封防流体连接器	
		<p>全新开发的密封防流体系列连接器主要应用于制冷行业，其核心技术是为了解决制冷行业冷凝水、发泡剂、液态填充剂发生渗漏的难题，依据应用需求定向开发，可实现多界面防流体渗漏，提升整机设备的安全性、可靠性以及长期寿命。</p>

精密SMT贴片连接器	
	<p>随着消费升级，消费者对电子产品的需求，除了有可靠的性能外，还要求满足更多的功能，更加的智能化、紧凑和精致，精密SMT贴片类连接器为此类需求提供了优秀解决方案，主要应用于当前市场流行的智能家居设备，除了有优良的空间性能以外，还能够保证优良的信号传输功能。</p>
刺破端子连接器	
	<p>刺破式端子连接器，安装简单，绝缘导线无需剥皮即可做电缆分支，且可在电缆任意位置做分接点，接头完全绝缘，能够确保良好的电气连接而不损伤导线。产品用于电机与马达、水泵、空压机、清洗机、发电机、变压器、电动工具等。</p>
快插一体化连接器	
	<p>快插连接器主要应用于大电流传输场景，成为众多家用电器、终端设备的首选连接器，随着终端设备的集成化需求越来越高，连接器的模块化集成也成为趋势，快插一体化连接器集功能、可靠、安装效率于一体，是模块化集成的有效解决方案。</p>
空调线束&冰箱线束&洗衣机、洗碗机线束	 <p>商用和家用空调线束，包括空调内机、外机的线束，主要应用于外机的内外机连线、电机、压缩机、温度传感器、四通阀、电抗器、继电器等系统，以及应用于内机显示系统、导风马达、辅热系统、驱动风机等系统。</p> <p>直冷、风冷、风直冷冰箱及冷柜的线束，包括门体、箱体、装配在门体和箱体上的线束，主要应用于冰箱门体内藏导线、温控线、压缩机、显示模块、电加热、直流交流电机、熔断器、电磁阀等系统。</p> <p>波轮式、滚筒洗衣机及洗碗机线束，主要应用于显示板、门锁、进水排水系统、烘干系统、冷凝系统、水加热系统、变频系统、水位传感器等系统。</p>



		
<p>汽车连接器</p>	<p>低压汽车用连接器&amp;高压汽车用连接器</p> 	
	<p>公司低压汽车用连接器主要用于连接汽车的仪表、灯、发动机、ABS、开关、保险等器件，以实现在高温/高振动/防水等应用条件下仍能保持良好的连接。</p> <p>公司高压汽车用连接器用于电动汽车的电机/电控/电源的连接。</p>	
	<p>汽车线束</p> 	
<p>铜软连接器&amp;铜铝巴连接器</p>		

		<p>铜软连接器主要应用于电动汽车、储能系统中，具有安装方便、导电性好、抗震好、散热性好等特点。</p> <p>铜铝巴片系列产品，主要应用于动力电池模组内，焊接电池电极及传感器采集相关数据。</p>	
其他领域连接器	智能终端线束	 <p>自动售货机、智能储柜、智能打印机、无人贩卖机、智能售饮机等智能设备的线束，产品广泛应用于商业、智能零售、智能物流、工业制造等行业领域的智能设备或装备。</p>	
	光伏连接器		
			
	光伏连接器主要应用于光伏接线盒、逆变器、终端连接器等各组件或设备。		
储能连接器			
			
			
			
储能连接器主要是直流高压连接器，既把各个电池串联或并联作为一个电池组，主要用于新能源电站或移动能源行业。			

## （二）主要经营模式

### 1、研发模式

公司遵循“研发互动化”理念，坚持以客户需求为核心的研发模式，积极开展与客户的联合研发。公司参与了美的、海信等知名企业的连接器产品企业标准制定，实现了提前介入、快速反应和精准定位的目的，确保了产品开发的成功率，在有效提升公司整体服务能力的同时，进一步增强了客户粘性。公司拥有一套完善健全的产品研发和模具设计制造系统，具备产品研发及各种连接器精密模具的设计、开发和制造的能力，能够针对客户不同需求进行个性化定制，为客户提供个性化的连接器产品。

### 2、采购模式

公司供应链中心下设有采购部门，根据生产经营计划组织采购工作。公司通过 ERP 管理系统下达月度生产计划，采购部门检查物料库存情况，并根据采购计划从合适供应商处采购物料，保证采购订单的及时性和准确性，有效降低公司整体采购成本。

### 3、生产模式

公司产品的种类及规格繁多，不同客户不同产品对连接器的性能、规格要求都存在很大差别，且对产品的交货周期有严格要求，因此公司主要根据客户的订单需求安排生产。公司生产计划部通过 ERP 系统每月下达月度生产计划，车间生产安排人员在接到《生产计划》后，应结合订单的紧急情况和车间的综合情况进行合理的生产安排。



#### 4、销售模式

公司的销售主要采取直销模式。公司营销中心负责公司产品的对外销售，随时掌握市场动态，发掘潜在客户群，并根据目标客户信息进行针对性的跟踪开发。此外，公司与众多客户建立了常年的合作关系，并安排专人负责客户服务，了解客户需求。

##### （三）主要的业绩驱动因素

报告期内，公司实现营业收入 121,644.22 万元，同比增长 16.56%；实现归属于上市公司股东的净利润 14,694.31 万元，同比增长 33.47%。其中家电连接器实现营业收入 116,915.42 万元，同比增长 18.20%；汽车连接器实现营业收入 2,426.19 万元，同比减少 7.00%。

（1）家电连接器：公司家电连接器业务应用领域主要以白色家电为主，如空调、冰箱、洗衣机及小家电。根据奥维云网零售推总数据显示，2023 年中国空调市场实现零售额 2,117 亿元，同比增长 7.50%，零售量 6,085 万台，同比增长 6.50%，从而对公司家电连接器业务起正面推动作用。公司通过加强与现有核心客户的战略合作关系，积极满足核心客户产品智能化及个性化需求，响应国产替代化的政策号召，不断提升产品质量和研发技术水平，实现家电连接器收入稳步增长。

（2）汽车连接器：公司通过聚焦新能源产业链、电源管理系统连接器细分领域及核心团队的内生培养，逐步发掘了一条适合自身的汽车连接器战略发展路径，目前公司已进入部分新能源车企的供应商体系（如比亚迪、瑞浦兰钧、零跑汽车等）。其中，瑞浦兰钧、比亚迪处于量产阶段，而其他客户也已处于打样试样或小批量供货阶段。未来随着公司进一步加深与现有客户的战略合作关系及拓展其他汽车行业客户，公司汽车连接器将呈现出较好的发展态势。

公司计划在保持内驱增长的基础上，增强外拓能力。公司将根据业务发展战略，围绕核心业务，在合适时机，谨慎选择同行业或相关行业的企业进行收购、兼并或合作，以达到扩大生产规模、提升公司自主研发能力、丰富公司产品系列、扩大市场占有率、延伸产业链、降低生产成本等目的，促进公司主营业务进一步发展壮大。

### 三、核心竞争力分析

#### （1）研发优势

公司注重研发投入，自设立以来持续研发新技术、新工艺，并能不断转化为技术成果。公司拥有一支专业、稳定的研发技术团队，具有丰富的从业经验。公司遵循“研发互动化”理念，参与了美的、海信等知名企业的产品企业标准制定，实现了提前介入、快速反应和精准定位的目的，确保了产品开发的成功率。

公司实验室通过 ISO/IEC17025 认证，处于行业一流水平。公司拥有一套完善健全的产品研发和模具设计制造系统，具备产品研发及各种连接器精密模具的设计、开发和制造的能力，能够针对客户不同需求进行个性化定制，为客户提供个性化的连接器产品。如针对冰箱、冷柜等家用电器的电连接系统防漏液需求，公司定制化开发了各系列的防漏液连接器，能够有效防止发泡剂、膨胀剂对连接器信号传输的影响；针对冰箱电连接系统中的多弱电负载情况，公司定制化开发出单输入多输出分流连接器，能够实现一个信号输入多个信号输出的功能。

公司下设浙江省珠城精密连接器智能制造研究院通过浙江省科学技术厅、浙江省发展和改革委员会、浙江省经济和信息化厅的认定成为省级企业研究院。

#### （2）技术优势

作为基础的电子元件，连接器不仅要能满足性能上的基本要求并与各种被连接元件匹配，还要满足客户对产品的一致性、稳定性、尺寸和成本等各方面的要求。公司凭借较强的产品设计能力、模具开发能力和生产制造能力，已将精密连接器相关产品的各项技术指标及相关性能达到行业领先水平。经过 20 多年的积累，公司及子公司累计取得了 129 项专利技术（包括 10 项发明专利），形成了较强的品牌优势和技术实力。公司生产的冰箱用防水连接器的防水性能已提高至 IPX7 级；公司生产的桥堆组合连接器采用自主研发的大电流自锁端子，可承载最大过载电流达到 40A。

公司先后被浙江省科技厅认定为“浙江省科技型企业”、“国家高新技术企业”和国家级专精特新“小巨人”企业。公司新型高精密连接器被国家科学技术部列为国家级“星火计划项目”和国家级“火炬计划项目”。

报告期内，公司新增 29 项专利技术。其中新增 3 项发明专利情况如下：

序号	专利名称	专利号	专利类型	授权公告日	专利权人
1	一种多功能组合连接器	2022111081308	发明专利证书	2023.05.26	珠城科技
2	一种用于压缩机玻璃柱的连接器	2022111002151	发明专利证书	2023.06.16	珠城科技
3	一种刺破端子、连接机构及压缩机用刺破型连接器	2022116024956	发明专利证书	2023.06.30	珠城科技

### （3）精密制造和智能化优势

公司拥有不同型号的精密高速冲床、精密注塑机、精密模具、精密自动化设备及精密模具加工设备（精度达到0.002mm）等；通过多年的努力，公司已逐步建立了标准、高效、科学的精密制造流程。

精密模具是精密制造的“工业之母”。公司具备从业经验丰富的模具开发人员，并建立了完备的模具设计、零件加工、模具组立试模的作业流程。公司模具设计采用先进的设计软件，并自主开发模具设计工具。在模具加工方面，公司引进瑞士进口的Charmilles慢走丝和日本进口的SODICK慢走丝，模具零件加工精度达到0.002mm，加工硬度达到HRA45-HRA52，表面粗糙度达到Ra0.3 $\mu$ m。

智能化生产是企业转型升级的重要基石。在智能制造端，公司现有高速冲压、智能注塑、自动化插针、模具制造四大主要车间，均配备了在线CCD监测和物料智能控制系统，配合ERP系统和MES制造执行系统，实现了生产制造的精益自动化和信息化。公司使用OA自动化办公软件，实现办公自动化，提高公司行政办公效率。公司建立了PLM产品生命周期系统，搭建了产品研发过程的全周期流程管理体系，实现研发数据的过程管理，协同各部门，降低企业产品成本、缩短产品开发周期、改进产品和服务质量。未来公司将持续推进智能化建设，搭建SRM、CRM、SCM系统，并与现有的ERP、MES与PLM系统相互连通，最终实现底层数据集成分析、上层数据集成分解、计划排程管理、采购管理、生产调度管理、制造数据管理、质量管理、库存管理、销售管理等管理模块，为企业打造一个扎实、可靠、全面、可行的协同管理平台，推动公司智能化升级。

公司先后被浙江省经济和信息化厅认定为浙江省智能工厂（数字化车间）、浙江省级绿色低碳工厂、浙江省清洁生产企业。



### （4）客户服务优势

通过20余年的不断开拓和持续的优质服务，公司凭借品牌优势和雄厚的技术实力成为美的、海尔、格力、海信、LG、Panasonic、比亚迪等一线厂商的指定品牌和战略合作伙伴。在家电智能化的发展趋势下，下游客户对连接器产品的定制化需求日益上升，在供应链选择上更倾向于选择优质的长期合作伙伴，以保证产品的可靠性和创新性。公司已经深

度参与到核心客户新产品的预研、设计及制造流程之中，实时提供满足客户预期的高品质产品及服务，并参与制定上述多家家电巨头连接器企业内控标准，和核心客户形成了双赢的信任关系。

#### (5) 质量控制优势

连接器是系统或整机电路单元之间电气连接或信号传输必不可少的关键元器件，广泛应用于汽车、通信、计算机及外设、医疗、军工及航空航天、交通运输、家用电器、能源、工业、消费电子等多个领域，其质量好坏将影响整个系统的运行效率和有效性，连接器产品的性能和质量将成为整个制造业升级和发展的过程中的重要因素。

公司自设立以来，始终以“做中国最好的连接器，联动世界”为愿景，实行现代化企业管理，严把产品质量关，公司推行 IATF16949 质量管理体系及 ISO14001 环境管理体系，主要产品通过了 CQC 国家安规认证及美国 UL 认证。公司建立了完善、有效的质量管理体系，质量控制贯穿采购、生产、销售等整个生产经营过程。2020 年 9 月，公司被中国质量检验协会评为“全国质量诚信先进企业”、“全国连接器行业质量领先企业”。公司家电连接器产品被中国质量检验协会评为“全国质量信誉保障产品”、“全国连接器行业质量领先品牌”。2023 年，公司荣获温州市市长质量奖。

#### (6) 管理和人才优势

公司取得《两化融合管理体系评定证书》，在与精细化生产管控能力建设相关的两化融合管理活动上符合《信息化和工业化融合管理体系要求》(GB/T23001-2017)。公司为邓白氏注册认证企业，邓白氏编码为：530627066，公司将以标准化身份标识，有效地应对国际市场的需求和挑战，为公司发展赢得商机。

公司中高层管理人员大多具有十余年的行业技术积累和丰富的管理经验。经过多年的摸索，在消化吸收众多先进企业管理经验的基础上，公司形成了有自己特色的、较为完善的经营管理制度和内部控制制度。公司全面启用 ERP 管理系统、OA 自动化办公软件，从供应商开发、原材料采购、生产现场管理、库存管理、质量检测到产品交付、客户使用信息反馈等全方位进行全过程的精确控制，并长期推行生产现场 6S 管理，确保公司高效运营。

## 四、主营业务分析

### 1、概述

参见“二、报告期内公司从事的主要业务”相关内容。

### 2、收入与成本

#### (1) 营业收入构成

营业收入整体情况

单位：元

	2023 年		2022 年		同比增减
	金额	占营业收入比重	金额	占营业收入比重	
营业收入合计	1,216,442,203.38	100%	1,043,658,460.60	100%	16.56%
分行业					
连接器	1,206,734,672.37	99.20%	1,027,063,523.27	98.41%	17.49%
其他	9,707,531.01	0.80%	16,594,937.33	1.59%	-41.50%
分产品					
家电连接器	1,169,154,215.09	96.12%	989,090,800.11	94.77%	18.20%
汽车连接器	24,261,924.85	1.99%	26,088,166.95	2.50%	-7.00%
其他	23,026,063.44	1.89%	28,479,493.54	2.73%	-19.15%
分地区					
国内收入	1,168,749,208.22	96.08%	990,682,170.91	94.92%	17.97%
国外收入	47,692,995.16	3.92%	52,976,289.69	5.08%	-9.97%

分销售模式					
直销	1,207,506,429.52	99.27%	1,027,402,916.16	98.44%	17.53%
分销	8,935,773.86	0.73%	16,255,544.44	1.56%	-45.03%

## (2) 占公司营业收入或营业利润 10%以上的行业、产品、地区、销售模式的情况

适用 不适用

单位：元

	营业收入	营业成本	毛利率	营业收入比上年同期增减	营业成本比上年同期增减	毛利率比上年同期增减
分行业						
连接器	1,206,734,672.37	897,317,120.79	25.64%	17.49%	14.51%	1.94%
分产品						
家电连接器	1,169,154,215.09	858,252,046.10	26.59%	18.20%	14.46%	2.40%
分地区						
国内收入	1,168,749,208.22	870,099,402.84	25.55%	17.97%	14.74%	2.09%
分销售模式						
直销	1,207,506,429.52	897,185,834.79	25.70%	17.53%	14.25%	2.14%

公司主营业务数据统计口径在报告期发生调整的情况下，公司最近 1 年按报告期末口径调整后的主营业务数据

适用 不适用

## (3) 公司实物销售收入是否大于劳务收入

是 否

行业分类	项目	单位	2023 年	2022 年	同比增减
家电连接器	销售量	千件	10,508,387.97	9,302,284.13	12.97%
	生产量	千件	10,308,707.23	9,232,063.30	11.66%
	库存量	千件	1,085,680.71	1,285,361.45	-15.53%
汽车连接器	销售量	千件	12,988.84	16,638.15	-21.93%
	生产量	千件	13,933.86	16,740.83	-16.77%
	库存量	千件	1,066.47	121.45	778.11%

相关数据同比发生变动 30%以上的原因说明

适用 不适用

公司汽车连接器 2023 年库存量 1,066.47 千件较 2022 年库存量 121.45 千件，增长 778.11%；主要系公司 2023 年部分订单尚未交付所致。

## (4) 公司已签订的重大销售合同、重大采购合同截至本报告期的履行情况

适用 不适用

## (5) 营业成本构成

产品分类

单位：元

产品分类	项目	2023 年		2022 年		同比增减
		金额	占营业成本比重	金额	占营业成本比重	
家电连接器	材料成本	699,764,049.13	81.54%	608,150,792.32	81.11%	15.06%
	人工成本	45,509,769.93	5.30%	43,229,173.85	5.76%	5.28%
	制造费用	112,978,227.04	13.16%	98,429,771.21	13.13%	14.78%
汽车连接器	材料成本	17,108,048.62	65.46%	16,396,870.20	68.51%	4.34%
	人工成本	2,292,318.08	8.77%	2,536,254.83	10.60%	-9.62%
	制造费用	6,735,218.27	25.77%	4,998,418.65	20.89%	34.75%
其他	其他	19,395,681.44	100.00%	22,645,747.64	100.00%	-14.35%

说明

无

**(6) 报告期内合并范围是否发生变动**是 否

本报告期内，公司合并报表范围新增全资孙公司菏泽九诚。根据业务发展的需要，公司控股子公司青岛九诚于 2023 年 11 月 6 日投资设立全资子公司菏泽九诚，注册资本 300 万元，截至 2023 年 12 月 31 日青岛九诚已实缴出资 55 万元。

**(7) 公司报告期内业务、产品或服务发生重大变化或调整有关情况**适用 不适用**(8) 主要销售客户和主要供应商情况**

公司主要销售客户情况

前五名客户合计销售金额（元）	632,690,568.55
前五名客户合计销售金额占年度销售总额比例	52.01%
前五名客户销售额中关联方销售额占年度销售总额比例	0.00%

公司前 5 大客户资料

序号	客户名称	销售额（元）	占年度销售总额比例
1	客户 1	353,001,127.36	29.02%
2	客户 2	170,890,100.74	14.05%
3	客户 3	73,643,023.99	6.05%
4	客户 4	17,961,753.71	1.48%
5	广东世和电气有限公司	17,194,562.75	1.41%
合计	--	632,690,568.55	52.01%

主要客户其他情况说明

适用 不适用

公司主要供应商情况

前五名供应商合计采购金额（元）	370,144,465.43
前五名供应商合计采购金额占年度采购总额比例	43.24%
前五名供应商采购额中关联方采购额占年度采购总额比例	0.00%

## 公司前 5 名供应商资料

序号	供应商名称	采购额（元）	占年度采购总额比例
1	供应商 1	122,792,253.32	14.34%
2	供应商 2	99,447,724.02	11.62%
3	供应商 3	59,167,233.99	6.91%
4	供应商 4	54,688,870.36	6.39%
5	供应商 5	34,048,383.74	3.98%
合计	--	370,144,465.43	43.24%

主要供应商其他情况说明

适用 不适用

## 3、费用

单位：元

	2023 年	2022 年	同比增减	重大变动说明
销售费用	34,967,959.24	25,945,202.28	34.78%	主要系为推进新业务落地，扩充业务团队以及深化销售网络拓展所致
管理费用	49,334,660.19	37,804,168.35	30.50%	主要系推进战略转型，引进管理团队所致
财务费用	-27,681,535.06	946,813.41	-3,023.65%	主要系募集资金及自有资金利息收入增加所致
研发费用	63,759,181.59	39,004,798.38	63.46%	主要系加大对新能源汽车、光伏、储能产品的研发投入以及加强研发队伍建设所致

## 4、研发投入

适用 不适用

主要研发项目名称	项目目的	项目进展	拟达到的目标	预计对公司未来发展的影响
高精度刺破连接器项目	解决高精度刺破连接器的制造工艺	批量生产	针对压接刺破结构以及 IDC 刺破进行结构设计以及高精度制造工艺的开发，达到批量稳定性	进一步拓展公司的产品线，在电机马达以及压缩机行业的业务
光伏储能连接器项目	解决应用空间问题，集成信号&功率一体式	小批量生产	集成信号&功率端子一体化，兼备浮动与防水一体化结构	丰富储能连接器产品线，满足未来家储市场的推广与应用
高负载光伏系统用铜铝排效能优化研究	优化光伏系统传输效率	小批量生产	对原有异型连接产品进行分解，从整体异形件分解为固定件与活动件两部分，并在后续制造过程中对其进行二次加工焊接固定，避免原有产品制作过程中出现废料过多及加工难度大等问题出现，并通过在铜铝排固定件与活动件上设计限位结构，实现了固定件与活动件在二次加工制作过程中的防错，避免了误操作发生的可能性。另对小型异型产品通过设计变更工艺路线等方式，保持其完整性并降低制作难度	优化铜铝排产品的材料利用率以及制造工艺，降低能耗
高稳定性车用连接器项目	研发具有可多 PIN 位扩展、外观小型化的连接器	批量生产	通过采用内扣式的插接连接结构，并且增加了侧置锁止装置，改变传统连接器的公座与母座采用外扣卡接的连接方式，使得连接器公端与母端扣合更加牢固	解决连接器应用场景（车灯）空间小型化的需求

SMT 空间型连接器高精度自动化技术研发	在满足功能的同时, 连接器空间小型化	批量生产	在采用小间距 1.0~1.5mm 结构涉及的同时能够满足 SMT 焊接工艺, 从生产端到使用端实现全自动化	拓展公司信息化智能设备领域的业务
高性能防水连接器项目	解决应用空间小、环境温度高的使用需求, 且满足 IPX7 防水功能的连接器	批量生产	通过对连接器的输入端、设计密封防水结构, 实现全方位防水功能, 同时设有二次锁紧机构, 防止密封件因为环境恶劣发生变化从而导致连接器脱落功能失效	提升产品在汽车行业的竞争力, 满足汽车市场对连接器防水、防尘, 且高振动环境下的应用需求
多用途 WTW/WTB 连接器项目	解决恶劣环境下信号传输的稳定性	批量生产	通过连接器互配结构以及接触方式的创新设计, 解决因为高低温环境、振动、微振动等外部因素导致的信号传输不稳定或者传输失效	解决市场特殊场景下对连接器的特殊应用需求
高可靠性压缩机连接器项目	解决压缩机连接器在恶劣环境下的可靠性问题以及安装效率	批量生产	通过对压缩机连接器接触端的结构优化, 使其能够在高温、高震动环境下依旧能够功能不衰减, 同时通过一体化的技术, 提升连接器在压缩机上的安装便捷性	压缩机的应用领域非常广泛, 高性能的压缩机连接器能够更好的匹配市场需求
高传导端子连接器项目	在满足大电流应用的同时, 具备可靠性、空间性和便捷性	批量生产	采用高导电材料, 使产品在小型化的同时依旧能够满足大电流应用, 一体化的设计模式便于装配与拆卸	替代传统连接器, 解决客户痛点, 提升产品竞争力
高可靠性高压连接器项目	基于解决现有的新能源汽车接口配对高压连接器在充电过程中无法对装置进行有效固定的技术问题	小批量生产	通过在安装件上设置锁定结构和限位结构, 对信号端子进行双重锁定, 使得信号端子安装稳定。当信号端子移出安装件时, 锁定结构解除对信号端子的锁定, 便于信号端子的拆卸。另一方面, 插座壳体与安装件卡接, 实现了安装件的自由安装和拆卸	拓展公司产品在新能源领域的连接器应用

## 公司研发人员情况

	2023 年	2022 年	变动比例
研发人员数量 (人)	236	145	62.76%
研发人员数量占比	15.88%	11.15%	4.73%
研发人员学历			
本科	27	21	28.57%
硕士	1	0	
专科及以下	208	124	67.74%
研发人员年龄构成			
30 岁以下	66	48	37.50%
30~40 岁	119	65	83.08%
40 岁以上	51	32	59.38%

## 近三年公司研发投入金额及占营业收入的比例

	2023 年	2022 年	2021 年
研发投入金额 (元)	63,759,181.59	39,004,798.38	33,075,737.93
研发投入占营业收入比例	5.24%	3.74%	3.15%
研发支出资本化的金额 (元)	0.00	0.00	0.00
资本化研发支出占研发投入的比例	0.00%	0.00%	0.00%
资本化研发支出占当期净利润的比重	0.00%	0.00%	0.00%

## 公司研发人员构成发生重大变化的原因及影响

适用 不适用

研发投入总额占营业收入的比重较上年发生显著变化的原因

适用 不适用

研发投入资本化率大幅变动的原因及其合理性说明

适用 不适用

## 5、现金流

单位：元

项目	2023 年	2022 年	同比增减
经营活动现金流入小计	929,904,643.86	591,870,728.37	57.11%
经营活动现金流出小计	760,597,165.13	600,944,184.92	26.57%
经营活动产生的现金流量净额	169,307,478.73	-9,073,456.55	1,965.96%
投资活动现金流入小计	589,552.70	556,274.17	5.98%
投资活动现金流出小计	255,049,423.47	26,464,933.92	863.73%
投资活动产生的现金流量净额	-254,459,870.77	-25,908,659.75	-882.14%
筹资活动现金流入小计	79,238,776.30	1,132,089,640.18	-93.00%
筹资活动现金流出小计	113,660,380.23	66,777,812.46	70.21%
筹资活动产生的现金流量净额	-34,421,603.93	1,065,311,827.72	-103.23%
现金及现金等价物净增加额	-119,322,126.15	1,030,313,123.99	-111.58%

相关数据同比发生重大变动的主要影响因素说明

适用 不适用

1、2023 年经营活动产生的现金流量净额 16,930.75 万元，同比增长 1,965.96%，主要系销售商品、提供劳务收到的现金增加所致；

2、2023 年投资活动产生的现金流量净额-25,445.99 万元，同比减少 882.14%，主要系定期存款增加所致；

3、2023 年筹资活动产生的现金流量净额-3,442.16 万元，同比减少 103.23%，主要系报告期内分配股利增加所致；

4、2023 年现金及现金等价物净增加额-11,932.21 万元，同比减少 111.58%，主要系报告期内筹资活动产生的现金流量净额减少所致。

报告期内公司经营活动产生的现金净流量与本年度净利润存在重大差异的原因说明

适用 不适用

## 五、非主营业务情况

适用 不适用

单位：元

	金额	占利润总额比例	形成原因说明	是否具有可持续性
投资收益	-1,526,204.00	-0.83%	主要系终止确认的银行承兑汇票及应收债权凭证贴现利息	是
公允价值变动损益	47,500.00	0.03%	主要系理财产品公允价值变动所致	否
资产减值	-8,737,572.25	-4.75%	主要系存货跌价损失	是
营业外收入	1,920.02	0.00%	主要系报告期收到的与日常经营无关的收入	否
营业外支出	664,438.09	0.36%	主要系非流动资产毁损报废损失	否
其他收益	13,536,422.15	7.37%	主要系政府补助、增值税加计抵减	否



信用减值损失	-4,675,339.98	-2.54%	主要系坏账损失	是
资产处置收益	448,758.52	0.24%	主要系固定资产处置收益、使用权资产处置收益	否

## 六、资产及负债状况分析

### 1、资产构成重大变动情况

单位：元

	2023 年末		2023 年初		比重增减	重大变动说明
	金额	占总资产比例	金额	占总资产比例		
货币资金	1,185,012,463.18	52.15%	1,077,684,342.92	51.87%	0.28%	
应收账款	440,093,986.77	19.37%	363,659,092.81	17.50%	1.87%	
存货	206,918,861.58	9.11%	165,124,802.63	7.95%	1.16%	
投资性房地产	3,138,677.78	0.14%	3,444,329.96	0.17%	-0.03%	
固定资产	184,082,492.26	8.10%	169,014,629.79	8.13%	-0.03%	
在建工程	14,824,180.55	0.65%	27,269,459.08	1.31%	-0.66%	
使用权资产	13,462,782.69	0.59%	16,218,446.00	0.78%	-0.19%	
短期借款	34,668,945.07	1.53%	33,253,303.74	1.60%	-0.07%	
合同负债	3,940,612.36	0.17%	3,988,603.36	0.19%	-0.02%	
租赁负债	7,734,694.24	0.34%	10,004,094.46	0.48%	-0.14%	
交易性金融资产	5,047,600.00	0.22%			0.22%	
应收票据	133,962,344.34	5.90%	176,780,697.64	8.51%	-2.61%	
应收款项融资	24,834,915.31	1.09%	28,372,769.63	1.37%	-0.28%	
预付款项	2,640,521.58	0.12%	1,937,671.96	0.09%	0.03%	
其他应收款	17,695,635.12	0.78%	3,543,758.38	0.17%	0.61%	
其他流动资产	3,646,036.20	0.16%	12,490,356.08	0.60%	-0.44%	
无形资产	27,845,308.23	1.23%	25,589,723.93	1.23%	0.00%	
长期待摊费用	376,641.88	0.02%	690,883.84	0.03%	-0.01%	
递延所得税资产	4,828,953.26	0.21%	4,470,464.34	0.22%	-0.01%	
其他非流动资产	3,858,514.95	0.17%	1,380,364.34	0.07%	0.10%	
应付票据	129,510,435.35	5.70%	43,882,695.72	2.11%	3.59%	
应付账款	237,091,063.18	10.43%	159,002,374.66	7.65%	2.78%	
预收款项	2,080,952.40	0.09%	2,140,952.40	0.10%	-0.01%	
应付职工薪酬	24,076,347.96	1.06%	19,941,288.12	0.96%	0.10%	
应交税费	13,309,910.28	0.59%	25,213,656.42	1.21%	-0.62%	
其他应付款	2,501,256.18	0.11%	9,723,420.59	0.47%	-0.36%	
一年内到期的非流动负债	3,992,262.42	0.18%	5,049,871.19	0.24%	-0.06%	
其他流动负债	25,790,176.88	1.13%	69,516,804.69	3.35%	-2.22%	
递延收益	2,530,808.14	0.11%	3,109,648.14	0.15%	-0.04%	
递延所得税负债	8,115,181.22	0.36%	7,293,822.04	0.35%	0.01%	

境外资产占比较高

适用 不适用

### 2、以公允价值计量的资产和负债

适用 不适用

单位：元

项目	期初数	本期公允价值变动损益	计入权益的累计公允价值变动	本期计提的减值	本期购买金额	本期出售金额	其他变动	期末数
金融资产								
1. 交易性金融资产（不含衍生金融资产）		47,500.00			5,000,100.00			5,047,600.00
应收款项融资	28,372,769.63						-3,537,854.32	24,834,915.31
上述合计	28,372,769.63	47,500.00			5,000,100.00		-3,537,854.32	29,882,515.31
金融负债	0.00							0.00

其他变动的内容

应收款项融资本期减少 3,537,854.32 元，主要系信用等级较高银行承兑的银行承兑汇票减少。

报告期内公司主要资产计量属性是否发生重大变化

是 否

### 3、截至报告期末的资产权利受限情况

报告期末的资产权益受限情况见第十节、七、19、所有权或使用权受到限制的资产。

## 七、投资状况分析

### 1、总体情况

适用 不适用

### 2、报告期内获取的重大的股权投资情况

适用 不适用

### 3、报告期内正在进行的重大的非股权投资情况

适用 不适用

### 4、金融资产投资

#### (1) 证券投资情况

适用 不适用

公司报告期不存在证券投资。

## (2) 衍生品投资情况

□适用 不适用

公司报告期不存在衍生品投资。

## 5、募集资金使用情况

适用 不适用

## (1) 募集资金总体使用情况

适用 不适用

单位：万元

募集年份	募集方式	募集资金总额	募集资金净额	本期已使用募集资金总额	已累计使用募集资金总额	报告期内变更用途的募集资金总额	累计变更用途的募集资金总额	累计变更用途的募集资金总额比例	尚未使用募集资金总额	尚未使用募集资金用途及去向	闲置两年以上募集资金金额
2022年度	首次公开发行	109,750.12	101,720.82	37,513.18	37,513.18	0	0	0.00%	65,602.52	尚未使用的募集资金放于募集资金专户和进行暂时补充流动资金，并将继续用于本公司募投项目。	0
合计	--	109,750.12	101,720.82	37,513.18	37,513.18	0	0	0.00%	65,602.52	--	0

## 募集资金总体使用情况说明

经中国证券监督管理委员会《关于同意浙江珠城科技股份有限公司首次公开发行股票注册的批复》（证监许可[2022]2010号）同意注册，公司首次公开发行人民币普通股（A股）股票16,283,400股，每股面值1元，每股发行价格为人民币67.40元，募集资金总额为人民币1,097,501,160.00元，扣除本次发行费用人民币80,292,970.10元后，实际募集资金净额为人民币1,017,208,189.90元。募集资金已于2022年12月21日划至公司指定账户。经天健会计师事务所（特殊普通合伙）审验并出具“天健验[2022]726号”《验资报告》。公司已开设了募集资金专项账户，对募集资金采取了专户存储，并与开户银行、保荐机构签订了《募集资金三方监管协议》。

截至2023年12月31日，公司实际使用募集资金37,513.18万元，其中超募资金10,853万元用于永久补充流动资金。

## (2) 募集资金承诺项目情况

☑适用 ☐不适用

单位：万元

承诺投资项目和超募资金投向	是否已变更项目(含部分变更)	募集资金承诺投资总额	调整后投资总额(1)	本报告期投入金额	截至期末累计投入金额(2)	截至期末投资进度(3)= (2)/(1)	项目达到预定可使用状态日期	本报告期实现的效益	截止报告期末累计实现的效益	是否达到预计效益	项目可行性是否发生重大变化
承诺投资项目											
精密电子连接器智能化技改项目	否	40,427.5	40,427.5	6,771.82	6,771.82	16.75%	2024年12月31日			不适用	否
研发中心升级项目	否	9,106.3	9,106.3	3,846.98	3,846.98	42.25%	2024年12月31日			不适用	否
补充流动资金	否	16,000	16,000	16,041.38	16,041.38	100.26%				不适用	否
承诺投资项目小计	--	65,533.8	65,533.8	26,660.18	26,660.18	--	--			--	--
超募资金投向											
尚未明确用途的超募资金	否	25,334.02	25,334.02							不适用	否
补充流动资金(如有)	--	10,853	10,853	10,853	10,853	100.00%	--	--	--	--	--
超募资金投向小计	--	36,187.02	36,187.02	10,853	10,853	--	--			--	--
合计	--	101,720.82	101,720.82	37,513.18	37,513.18	--	--	0	0	--	--
分项目说明未达到计划进度、预计收益的情况和原因(含“是否达到预计效	<p>1. 精密电子连接器智能化技改项目尚未全部达产，该项目计划建设期 48 个月，承诺的预计效益为利润总额 15,237 万元；</p> <p>2. 研发中心升级项目不产生直接的经济效益，项目建成后将进一步提升自主研发能力，提高公司应对市场需求变化及客户个性化需求的反应速度，增强核心客户配套供货能力，巩固公司市场竞争优势，促进公司销售收入和营业利润的持续增长；</p> <p>3. 补充流动资金项目系通过优化公司财务结构，满足公司经营规模持续增长带来的资金需求，通过公司整体盈利能力的提升来体现效益，故无法单独核算效益。</p>										

益”选择“不适用”的原因)	
项目可行性发生重大变化的情况说明	不适用
超募资金的金额、用途及使用进展情况	<p>适用</p> <p>公司超额募集资金为人民币 36,187.02 万元，使用情况见上表内列示项目。</p> <p>(1) 公司于 2023 年 1 月 18 日召开第三届董事会第十次会议和第三届监事会第四次会议，审议通过《关于使用部分闲置募集资金暂时补充流动资金的议案》，公司拟使用不超过人民币 50,000 万元的闲置募集资金暂时补充流动资金，使用期限为自董事会审议通过之日起不超过 12 个月，到期之前归还至募集资金专户。截至 2023 年 12 月 31 日，公司使用超募资金暂时补充流动资金尚未到期的余额为人民币 25,334.02 万元；</p> <p>(2) 公司于 2023 年 1 月 18 日召开第三届董事会第十次会议和第三届监事会第四次会议，并于 2023 年 2 月 7 日召开 2023 年第一次临时股东大会审议通过《关于使用部分超募资金永久补充流动资金的议案》，结合自身实际经营情况，拟使用超募资金 10,853.00 万元补充流动资金，占超募资金总额的 29.99%。截至 2023 年 12 月 31 日，公司已使用超募资金永久性补充流动资金金额为 10,853.00 万元。</p>
募集资金投资项目实施地点变更情况	不适用
募集资金投资项目实施方式调整情况	不适用
募集资金投资项目先期投入及置换情况	<p>适用</p> <p>公司于 2023 年 1 月 18 日召开第三届董事会第十次会议和第三届监事会第四次会议，审议通过《关于使用募集资金置换预先投入募投项目及已支付发行费用的自筹资金的议案》，同意公司拟使用募集资金置换截至 2023 年 1 月 6 日预先投入募集资金投资项目的 8,950.90 万元人民币自筹资金及已支付发行费用 3.51 万元人民币（不含增值税），共计 8,954.41 万元人民币。截至 2023 年 12 月 31 日，公司已完成置换。</p>
用闲置募集资金暂时补充流动资金情况	<p>适用</p> <p>公司于 2023 年 1 月 18 日召开第三届董事会第十次会议和第三届监事会第四次会议，审议通过《关于使用部分闲置募集资金暂时补充流动资金的议案》，公司拟使用不超过人民币 50,000 万元的闲置募集资金暂时补充流动资金，使用期限为自董事会审议通过之日起不超过 12 个月，到期之前归还至募集资金专户。截至 2023 年 12 月 31 日，公司使用募集资金暂时补充流动资金尚未到期的余额为人民币 30,737.32 万元。</p>
项目实施出现募集资金结余的金额及原因	不适用
尚未使用的募集资金用途及	尚未使用的募集资金放于募集资金专户和进行暂时补充流动资金，并将继续用于本公司募投项目。

去向	
募集资金使用及披露中存在的问题或其他情况	无

### (3) 募集资金变更项目情况

适用 不适用

公司报告期不存在募集资金变更项目情况。

## 八、重大资产和股权出售

### 1、出售重大资产情况

适用 不适用

公司报告期末未出售重大资产。

### 2、出售重大股权情况

适用 不适用

## 九、主要控股参股公司分析

适用 不适用

主要子公司及对公司净利润影响达 10%以上的参股公司情况

单位：万元

公司名称	公司类型	主要业务	注册资本	总资产	净资产	营业收入	营业利润	净利润
佛山泓成	子公司	线束连接器的制造、销售	1,000	13,196.53	9,300.71	15,886.97	2,208.38	1,967.66
青岛九诚	子公司	线束连接器的制造、销售	1,000	18,360.57	1,025.50	22,424.51	546.60	570.54
武汉建成	子公司	线束连接器的制造、销售	100	12,491.71	10,012.26	14,625.64	3,327.60	2,858.97

报告期内取得和处置子公司的情况

适用 不适用

公司名称	报告期内取得和处置子公司方式	对整体生产经营和业绩的影响
菏泽九诚	新设	报告期内，对公司整体生产经营和业绩无重大影响

主要控股参股公司情况说明

无

## 十、公司控制的结构化主体情况

适用 不适用

## 十一、公司未来发展的展望

### （一）公司未来发展战略

公司将以“科技驱动创新，让每一次连接都带来心灵的融合”为使命；以“做中国最好的连接器，联动世界”为愿景；坚守“持续创新，我们追求更加安全、高效、智能的连接”为质量方针；秉承“客是我非，笃行笃信，专注钻研，创新创精，不矜不伐，利他共赢”的核心价值观，为顺应国家发展智能制造、新能源、新能源汽车的战略发展趋势，拟利用 1-2 年的时间完成精密电子连接器智能化技改项目、研发中心升级项目，进一步提高公司智能制造水平，提升研发能力。公司将以实现进口替代为目标，持续聚焦产品应用价值的提升以及技术水平的提升，在保持家电连接器行业领先的基础上，积极向智能家电连接器、新能源汽车连接器、新能源光伏及储能等领域拓展，致力于提供安全、高效、智能的连接器配套解决方案。

### （二）2024 年度经营计划

#### 1、市场拓展计划

##### （1）家电连接器

公司产品主要应用于家电领域，公司将积极响应国家家电产品以旧换新政策，把握高端连接器国产替代化的机遇，不断稳固和提升在家电领域电子连接器产品的优势地位。公司将加强与家电行业核心大客户的战略合作关系，通过创新研发设计、提供定制化的解决方案、展现生产制造灵活性和敏捷交付能力、构建覆盖全过程的客户服务体系，从而进一步拓展和巩固在家电领域电子连接器的市场份额。

##### （2）汽车连接器

目前公司已经进入了部分新能源汽车供应链的供货体系，如瑞浦兰钧、金康新能源等新能源汽车零部件供应商及比亚迪、零跑汽车等新能源汽车制造商。公司将着力于突破国内新能源汽车客户（如奇瑞新能源汽车等）的认证壁垒、产品技术壁垒及管理壁垒，通过引入新业务团队，加快渠道资源、销售网络的协同整合，提供更高效可靠的产品和服务。

##### （3）其他领域连接器

公司将持续加大资源投入，拓展下游应用领域（如光伏、储能），聚焦国内新能源灯塔客户（如领储宇能等光伏/储能设备制造商），重点推进储能整体解决方案；同时，积极参与行业展会，增加品牌曝光度，利用宣传和推广渠道增加与灯塔客户建立合作关系的机会。

#### 2、技术开发计划

公司计划通过引进专业的研发设计人才，配置先进的硬件设备、测试设备和软件系统，对研发中心进行升级改造，进一步提升公司自主研发能力。在家电连接器领域，采取研发集成化模式，研发重点从单品向整体解决方案发展，推行质量成本控制体系，降低质量损失率；在新能源连接器领域，为进一步发展并确保满足客户需求，不断丰富产品线布局。对现有通用型产品进行全面分析，紧跟新能源领域的发展节奏，与客户建立先行联合研发模式，提前介入客户新产品的研发阶段，绑定客户研发需求。

#### 3、人力资源计划

人力资源是持续保持公司创新能力和竞争实力的关键，是公司可持续发展的基础。公司根据未来发展规划，制定相应的人力资源计划，具体包括：

- （1）人才内生与外部引进并行，形成以内部培养为主，外部聘用为辅的团队建设格局；
- （2）深化人才改革行动，试点引进外部高端优质职业经理人，优化治理完善激励约束；
- （3）引入竞争机制，建立合理的绩效评价体系与激励机制，促进人力资源的可持续发展。

#### 4、兼并收购计划

公司将根据业务发展战略，围绕核心业务，在合适时机，谨慎选择同行业或相关行业的企业进行收购、兼并或合作，以达到扩大生产规模、提升公司自主研发能力、丰富公司产品系列、扩大市场占有率、延伸产业链、降低生产成本等目的，促进公司主营业务进一步发展壮大。

### （三）可能面对的风险

#### 1、技术风险

公司是一家专注于电子连接器的研发、生产及销售，并具备电子连接器精密模具的设计、制造和组装能力的高新技术企业。高素质的研发团队及核心技术对公司继续保持技术优势、进一步增强市场竞争力和持续提升发展潜力至关重要。如若公司在经营过程中因核心技术信息保管不善、核心技术人才流失等原因导致核心技术外泄，将对公司业务造成不利影响。

长期以来公司通过发展完善研发体系，持续培养研发技术人员，提升研发效率，保持了良好的创新能力。

## 2、客户集中度较高的风险

公司主要客户所处家电行业经过长期市场竞争，形成了集中度较高的市场格局，主流家电制造商的经营规模和市场影响力较大，因此家电行业零部件供应商普遍具有客户较为集中的特点。如若未来客户经营情况发生重大不利变化或公司主要客户出现流失，将对公司经营业绩产生不利影响。

公司深耕电子连接器行业多年，在行业内积累了一定的竞争优势及市场美誉，经过严格的筛选和考核程序，获得了客户的认可并建立了长期合作关系。

## 3、税收优惠政策变化的风险

报告期内，珠城科技及下属子公司佛山泓成、武汉建成均为高新技术企业，按 15% 的税率缴纳企业所得税。如果公司未来不再继续符合高新技术企业税收的申请条件或者国家取消高新技术企业享受企业所得税优惠的政策，使得公司不能继续享受 15% 的优惠税率，将导致公司的所得税费用上升，从而对公司业绩造成不利影响。

## 4、原材料价格波动的风险

公司原材料主要为铜材、塑料等大宗商品，原材料价格波动对公司营业成本具有一定影响。如若塑料等原材料价格迅速变化，且公司未能及时将材料变化压力传导至下游，则可能会对公司的成本控制带来一定压力，从而影响公司业绩。

公司通过稳定采购价格、提高原材料利用率、跟客户签订与铜价进行联动的产品销售定价协议等措施，在一定程度上减少了原材料价格波动对公司盈利能力的影响。

## 5、开拓并进入汽车应用领域的风险

报告期内，公司的产品主要应用于消费类家电等，同时以汽车领域作为公司未来的重要发展方向，相较于消费类家电等，汽车领域客户对供应商的准入认证要求及产品技术要求更高，同时也对公司管理团队提出了更大的挑战，形成了客户认证、技术和管理三个方面的壁垒。如若公司在汽车电子连接器领域推进不力，则可能导致公司未来业务增长规模受限，投资产生损失，对公司业绩造成不利影响。

公司通过聚焦新能源产业链、电源管理系统连接器细分领域及核心团队的内生培养，逐步发掘了一条适合自身的汽车连接器战略发展路径，但是公司目前与汽车客户仍处于打样试样及小批量供货合作早期阶段，对应的产品销售规模有限，对于上述壁垒尚未完全克服，且在开拓汽车电子连接器时可能遇到其他障碍，因此公司在汽车电子连接器领域的未来发展仍充满不确定性。

## 十二、报告期内接待调研、沟通、采访等活动登记表

适用 不适用

接待时间	接待地点	接待方式	接待对象类型	接待对象	谈论的主要内容及提供的资料	调研的基本情况索引
2023 年 04 月 04 日	线上	网络平台线上交流	机构	北京方圆金鼎投资管理有限公司、国金证券股份有限公司、开源证券股份有限公司、北京同创金鼎投资管理有限公司、浙江三耕资产管理有限公司、上海证券有限责任公司	主要介绍公司的基本情况及业务发展情况	详见公司于 2023 年 4 月 6 日在巨潮资讯网披露的《投资者关系活动记录表》（编号：2023-001）
2023 年 04 月 11 日	价值在线 ( <a href="https://www.">https://www.</a> )	网络平台线上交流	其他	线上参与公司“2022 年度网上业绩说明会”的全体投	主要针对公司 2022 年业绩、	详见公司于 2023 年 4 月



	w.ir-online.cn/)			投资者	经营情况方面进行了交流	11 日在巨潮资讯网披露的《投资者关系活动记录表》(编号: 2023-002)
2023 年 04 月 17 日	浙江省乐清经济开发区纬十五路 201 号	实地调研	其他	北京纵横金鼎投资管理有限公司、华泰证券股份有限公司、上海宁涌富私募基金管理合伙企业(有限合伙)、个人投资者张纳新先生	主要了解公司发展战略和经营规划	详见公司于 2023 年 4 月 18 日在巨潮资讯网披露的《投资者关系活动记录表》(编号: 2023-003)
2023 年 07 月 06 日	线上	电话沟通	机构	中信证券股份有限公司、淡水泉(北京)投资管理有限公司、上海趣时资产管理有限公司、厦门祐益峰资产管理有限公司、育泉资产管理有限责任公司、泰信基金管理有限公司、上海洋杨资产管理有限公司、海通证券股份有限公司、深圳市多和美投资顾问有限公司、宁波梅山保税港区灏浚投资管理有限公司、中科沃土基金管理有限公司、国泰基金管理有限公司、北京峰瑞正嘉私募基金管理有限公司、天弘基金管理有限公司、招商证券股份有限公司、横琴淳臻投资管理中心(有限合伙)、北京天时开元股权基金管理有限公司、东吴基金管理有限公司、上海六禾投资有限公司、深圳进门财经科技股份有限公司、国金证券股份有限公司、广东宝丽华新能源股份有限公司、深圳创富兆业金融管理有限公司、上海方物私募基金管理有限公司、上海菁菁投资管理有限公司、深圳市尚诚资产管理有限责任公司、兴业基金管理有限公司、嘉实基金管理有限公司、承珞(上海)投资管理中心(有限合伙)、深圳市前海禾丰正则资产管理有限公司	主要了解公司未来经营计划、发展战略等	详见公司于 2023 年 7 月 11 日在巨潮资讯网披露的《投资者关系活动记录表》(编号: 2023-004)
2023 年 07 月 18 日	浙江省乐清经济开发区纬十五路 201 号	实地调研	机构	中信证券股份有限公司、深圳前海鲲鹏私募证券投资基金管理有限公司	主要介绍公司的基本情况及业务发展情况	详见公司于 2023 年 7 月 19 日在巨潮资讯网披露的《投资者关系活动记录表》(编号: 2023-005)

						2023-005)
2023 年 11 月 01 日	价值在线 ( <a href="https://www.ir-online.cn/">https://www.ir-online.cn/</a> )	网络平台 线上交流	其他	线上参与公司“2023 年第三季度业绩说明会”的全体投资者	主要介绍公司的基本情况及业务发展情况	详见公司于 2023 年 11 月 1 日在巨潮资讯网披露的《投资者关系活动记录表》(编号: 2023-006)
2023 年 11 月 07 日	浙江省乐清经济开发区纬十五路 201 号	实地调研	机构	甬兴证券有限公司、温州呈鸣投资管理有限公司、中信证券股份有限公司、国海富兰克林基金管理有限公司、浙商证券资产管理有限公司	主要了解公司发展战略和经营规划	详见公司于 2023 年 11 月 7 日在巨潮资讯网披露的《投资者关系活动记录表》(编号: 2023-007)
2023 年 12 月 05 日	浙江省乐清经济开发区纬十五路 201 号	实地调研	机构	长城证券股份有限公司、深圳价值在线信息科技股份有限公司	主要了解公司发展战略和经营规划	详见公司于 2023 年 12 月 5 日在巨潮资讯网披露的《投资者关系活动记录表》(编号: 2023-008)

### 十三、“质量回报双提升”行动方案贯彻落实情况

公司是否披露了“质量回报双提升”行动方案。

是 否

## 第四节 公司治理

### 一、公司治理的基本状况

公司设立以来，根据《公司法》《证券法》《上市公司章程指引》等相关法律、法规的要求，参照上市公司的规范要求，逐步建立了相互独立、权责明确、相互监督的股东大会、董事会、监事会和经理层，组建了规范的公司内部组织机构，制定了《公司章程》及一系列法人治理细则，明确了董事会、监事会、经理层的权责范围和工作程序，公司治理结构规范、完善。报告期内，公司股东大会、董事会、监事会依法运作，未出现违法违规现象。公司将不断完善治理结构，建立健全内部管理和控制制度，持续深入开展公司治理活动，进一步规范公司运作，提高公司治理水平，切实保障所有股东的利益。

公司治理的实际状况与法律、行政法规和中国证监会发布的关于上市公司治理的规定是否存在重大差异

是 否

公司治理的实际状况与法律、行政法规和中国证监会发布的关于上市公司治理的规定不存在重大差异。

### 二、公司相对于控股股东、实际控制人在保证公司资产、人员、财务、机构、业务等方面的独立情况

公司严格按照《公司法》《证券法》等有关法律法规和《公司章程》的要求规范运作。目前，本公司在资产、人员、财务、机构、业务等方面与控股股东、实际控制人及其控制的其他企业完全分开，具有独立、完整的业务体系及面向市场独立经营的能力。

#### （一）资产完整情况

公司拥有独立完整的与生产经营有关的生产系统、辅助生产系统和配套设施；对与生产经营相关的土地、厂房、机器设备以及商标、专利、非专利技术等资产均合法拥有所有权或使用权；具有独立的原料采购和产品销售系统；公司与股东之间的资产产权界定清晰，生产经营场所独立，不存在依靠股东的生产经营场所进行生产经营的情况，对公司所有资产拥有完全的控制支配权。

#### （二）人员独立

公司已建立独立的劳动人事管理制度，并独立负责员工的劳动、人事及薪酬管理工作；公司总经理、财务负责人和董事会秘书等高级管理人员均专职在公司工作并领取薪酬，不在控股股东、实际控制人及其控制的其他企业中担任除董事、监事以外的其他职务，不在控股股东、实际控制人及其控制的其他企业领薪；公司的财务人员不在控股股东、实际控制人及其控制的其他企业中兼职；相关人员的招聘、选举和任命符合《公司法》《公司章程》等有关规定，不存在法律、法规禁止的情形。

#### （三）财务独立

公司独立核算、自负盈亏，设置了独立的财务部门，配备了独立的财务人员，建立了符合财务制度要求、独立的财务核算体系、能够独立作出财务决策、具有规范的财务会计制度、内部控制制度和对子公司的财务管理制度；公司在银行单独开立账户，不存在与控股股东、实际控制人及其控制的其他企业共用银行账户的情形；公司依法独立纳税，不存在与控股股东、实际控制人共同纳税的情形。

#### （四）机构独立

公司依照《公司法》和《公司章程》设置了股东大会、董事会、监事会等决策及监督机构，建立了完整、独立的法人治理结构；公司为适应自身发展和市场竞争的需要设立了独立的职能机构，各职能部门拥有独立的人员，并在公司经理层的领导下独立运作，其履行职能不受实际控制人及其他关联方的影响。公司的机构与控股股东和实际控制人及其控制的其他企业之间不存在隶属关系，与控股股东和实际控制人及其控制的其他企业间不存在机构混同的情形。

#### （五）业务独立

公司是一家专注于电子连接器研发、生产及销售，并具备各种连接器精密模具的设计、制造和组装能力的高新技术企业，拥有独立的产、供、销业务体系，面对市场独立经营。公司控股股东和实际控制人及其控制的其他企业不存在与本公司构成同业竞争的业务或者显失公平的关联交易。

### 三、同业竞争情况

适用 不适用

### 四、报告期内召开的年度股东大会和临时股东大会的有关情况

#### 1、本报告期股东大会情况

会议届次	会议类型	投资者参与比例	召开日期	披露日期	会议决议
2023 年第一次临时股东大会	临时股东大会	70.95%	2023 年 02 月 07 日	2023 年 02 月 07 日	详见公司在巨潮资讯网披露的《2023 年第一次临时股东大会决议公告》（公告编号 2023-011）
2022 年年度股东大会	年度股东大会	71.39%	2023 年 04 月 21 日	2023 年 04 月 21 日	详见公司在巨潮资讯网披露的《2022 年年度股东大会决议公告》（公告编号 2023-028）
2023 年第二次临时股东大会	临时股东大会	54.50%	2023 年 07 月 24 日	2023 年 07 月 24 日	详见公司在巨潮资讯网披露的《2023 年第二次临时股东大会决议公告》（公告编号 2023-040）
2023 年第三次临时股东大会	临时股东大会	71.85%	2023 年 11 月 15 日	2023 年 11 月 15 日	详见公司在巨潮资讯网披露的《2023 年第三次临时股东大会决议公告》（公告编号 2023-057）

#### 2、表决权恢复的优先股股东请求召开临时股东大会

适用 不适用

### 五、公司具有表决权差异安排

适用 不适用

### 六、红筹架构公司治理情况

适用 不适用

### 七、董事、监事和高级管理人员情况

#### 1、基本情况

姓名	性别	年龄	职务	任职状态	任期起始日期	任期终止日期	期初持股数（股）	本期增	本期减	其他增减变动（股）	期末持股数（股）	股份增减变动的原因
----	----	----	----	------	--------	--------	----------	-----	-----	-----------	----------	-----------

								持 股 份 数 量 ( 股 )	持 股 份 数 量 ( 股 )			
张建春	男	54	董事长	现任	2015年 08月17 日	2024年 10月07 日	12,525,000	0	0	6,262,500	18,787,500	资本公 积转增 股本
			总经理	离任	2015年 08月17 日	2023年 03月29 日						
张建道	男	51	董事	现任	2015年 08月17 日	2024年 10月07 日	12,450,000	0	0	6,225,000	18,675,000	资本公 积转增 股本
施士乐	男	67	董事	现任	2015年 08月17 日	2024年 10月07 日	11,000,000	0	0	5,500,000	16,500,000	资本公 积转增 股本
施乐芬	女	52	董事	现任	2015年 08月17 日	2024年 10月07 日	4,175,000	0	0	2,087,500	6,262,500	资本公 积转增 股本
陈美荷	女	53	董事	现任	2015年 08月17 日	2024年 10月07 日	450,000	0	0	225,000	675,000	资本公 积转增 股本
			财务负 责人	离任	2015年 08月17 日	2023年 03月29 日						
戚程博	男	38	董事会 秘书	现任	2018年 09月18 日	2024年 10月07 日	100,000	0	0	50,000	150,000	资本公 积转增 股本
			董事	现任	2020年 05月18 日	2024年 10月07 日						
			财务负 责人	现任	2023年 08月27 日	2024年 10月07 日						
刘延寿	男	45	总经理	现任	2023年 03月29 日	2024年 10月07 日	0	0	0	0	0	
孙梁雄	男	37	财务负 责人	离任	2023年 03月29 日	2023年 08月27 日	0	0	0	0	0	
李郁明	男	54	独立董 事	现任	2020年 05月18 日	2024年 10月07 日	0	0	0	0	0	
吴尚杰	男	68	独立董 事	现任	2020年 05月18 日	2024年 10月07 日	0	0	0	0	0	
纪智慧	男	38	独立董 事	现任	2022年 02月22 日	2024年 10月07 日	0	0	0	0	0	
王志军	男	41	职工代 表监事	现任	2018年 09月17 日	2024年 10月07 日	0	0	0	0	0	
			监事会	现任	2018年	2024年						

			主席		09月18日	10月07日						
费能耀	男	42	监事	离任	2020年05月18日	2023年07月24日	0	0	0	0	0	
张丰	男	41	监事	现任	2018年09月17日	2024年10月07日	1,200,000	0	0	600,000	1,800,000	资本公积转增股本
陈琴超	男	56	监事	现任	2023年07月24日	2024年10月07日	300,000	0	0	150,000	450,000	资本公积转增股本
合计	--	--	--	--	--	--	42,200,000	0	0	21,100,000	63,300,000	--

报告期是否存在任期内董事、监事离任和高级管理人员解聘的情况

是 否

(1) 报告期内，张建春先生因个人原因，申请辞去公司总经理职务。辞任后，张建春先生继续担任公司第三届董事会董事、董事会战略委员会主任职务。详见披露于巨潮资讯网《关于公司总经理辞任暨聘任总经理的公告》（公告编号：2023-021）；

(2) 报告期内，陈美荷女士因个人原因，申请辞去公司财务负责人职务。辞任后，陈美荷女士继续担任公司第三届董事会董事、董事会提名与薪酬委员职务。详见披露于巨潮资讯网《关于公司财务负责人辞任暨聘任财务负责人的公告》（公告编号：2023-022）；

(3) 报告期内，费能耀先生因个人原因，申请辞去公司第三届监事会非职工代表监事职务。辞任后，费能耀先生继续担任公司其他职务。详见披露于巨潮资讯网《关于公司监事辞任暨补选公司第三届监事会非职工代表监事的公告》（公告编号：2023-037）；

(4) 报告期内，孙梁雄先生因个人身体原因，申请辞去公司财务负责人职务。辞任后，孙梁雄先生不再担任公司任何职务。详见披露于巨潮资讯网《关于公司财务负责人辞任暨聘任财务负责人的公告》（公告编号：2023-047）。

公司董事、监事、高级管理人员变动情况

适用 不适用

姓名	担任的职务	类型	日期	原因
张建春	总经理	解聘	2023年03月29日	因个人原因，申请辞去公司总经理职务
陈美荷	财务负责人	解聘	2023年03月29日	因个人原因，申请辞去公司财务负责人职务
刘延寿	总经理	聘任	2023年03月29日	经董事会审议通过，聘任为公司总经理
孙梁雄	财务负责人	聘任	2023年03月29日	经董事会审议通过，聘任为公司财务负责人
孙梁雄	财务负责人	解聘	2023年08月27日	因个人身体原因，申请辞去公司财务负责人职务
戚程博	财务负责人	聘任	2023年08月27日	经董事会审议通过，聘任为公司财务负责人
费能耀	非职工代表监事	离任	2023年07月24日	因个人原因，申请辞去公司非职工代表监事职务
陈琴超	非职工代表监事	被选举	2023年07月24日	经股东大会审议通过，被选举为公司非职工代表监事

## 2、任职情况

公司现任董事、监事、高级管理人员专业背景、主要工作经历以及目前在公司的主要职责

(一) 公司董事简历如下：

(1) 张建春, 男, 1970 年 7 月出生, 中国国籍, 无境外永久居留权, 中国人民大学 MBA 课程结业, 高级经济师。1994 年 7 月至 2000 年 7 月, 就职于乐清市珠城接插件厂任厂长; 2000 年 7 月至 2015 年 8 月, 就职于珠城有限任执行董事兼总经理; 2015 年 9 月至 2023 年 3 月, 任本公司总经理; 2015 年 9 月至今, 任本公司董事长。

(2) 张建道, 男, 1973 年 2 月出生, 中国国籍, 无境外永久居留权, 中国人民大学 MBA 课程结业。1994 年 7 月至 2000 年 7 月, 就职于乐清市珠城接插件厂任副总经理、营销总监; 2000 年 7 月至 2015 年 8 月, 就职于珠城有限任副总经理、营销总监; 2015 年 9 月至 2018 年 9 月, 就职于本公司任董事、副总经理; 2018 年 9 月至今, 任本公司董事。

(3) 施士乐, 男, 1957 年 9 月出生, 中国国籍, 无境外永久居留权。1994 年 7 月至 2000 年 7 月, 就职于乐清市珠城接插件厂任采购总监; 2000 年 7 月至 2015 年 8 月, 就职于珠城有限任采购总监; 2004 年 8 月至今, 任苏州珠城电气有限公司监事; 2015 年 9 月至今, 任本公司董事。

(4) 施乐芬, 女, 1972 年 5 月出生, 中国国籍, 无境外永久居留权, 大专学历。1994 年 7 月至 2000 年 6 月, 就职于乐清市磐石中学任教师; 2000 年 7 月至 2015 年 8 月, 就职于珠城有限任副总经理; 2015 年 9 月至 2018 年 9 月, 就职于本公司任董事、董事会秘书; 2018 年 9 月至今, 任本公司董事。

(5) 陈美荷, 女, 1971 年 6 月出生, 中国国籍, 无境外永久居留权, 大专学历, 会计师。2016 年被乐清市财政局选拔为乐清市会计领军(后备)人才。1991 年 9 月至 2006 年 3 月, 就职于龙飞集团有限公司任主办会计兼工会副主席; 2006 年 3 月至 2015 年 8 月, 就职于珠城有限任财务总监; 2015 年 9 月至 2023 年 3 月, 任本公司财务负责人; 2015 年 9 月至今, 任本公司董事。

(6) 戚程博, 男, 1986 年 10 月出生, 中国国籍, 无境外永久居留权, 硕士研究生学历, 非执业注册会计师、法律职业资格、注册国际投资分析师、高级会计师。2011 年 4 月至 2015 年 9 月, 就职于电光防爆科技股份有限公司任证券投资部经理; 2015 年 10 月至 2018 年 8 月, 就职于浙江新邦建设股份有限公司, 曾任董事会秘书; 2018 年 9 月至今, 任本公司董事会秘书; 2020 年 5 月至今, 任本公司董事; 2020 年 12 月至今, 任方正阀门集团股份有限公司独立董事; 2023 年 8 月至今, 任本公司财务负责人。

(7) 李郁明, 男, 1970 年 9 月出生, 中国国籍, 无境外永久居留权, 硕士研究生学历, 嘉兴大学继续教育学院副院长、教授、会计师、经济师; 浙江省“151 人才工程”第三批培养人员; 浙江省财会信息化竞赛委员会委员; 嘉兴市预算绩效管理专家; 中国有色金属学会会计专业委员会副主任委员。1992 年 8 月至 2000 年 10 月, 就职于浙江会计学校; 2021 年 7 月 2023 年 6 月, 任嘉兴市自来水有限公司独立董事; 2000 年 10 月至今, 任嘉兴大学商学院副院长、继续教育学院副院长、教授; 2020 年 5 月至今, 任本公司独立董事; 2020 年 9 月至今, 任浙江嘉化能源化工股份有限公司独立董事。

(8) 吴尚杰, 男, 1956 年 4 月出生, 中国国籍, 无境外永久居留权, 本科学历, 教授级高级工程师。1977 年 1 月至 1982 年 1 月, 就职于解放军总参三部六局任连职技术员; 1982 年 2 月至 1984 年 12 月, 就职于北京电器研究所有限责任公司任技术员; 1984 年 12 月至 2016 年 5 月, 历任中国家用电器研究所(后变更为中国家用电器研究院)检测工程师、检验管理部部长、检测所副所长、副院长; 2015 年 8 月至 2021 年 8 月, 任常熟市天银机电股份有限公司独立董事; 2020 年 4 月至 2023 年 3 月, 任安徽扬子空调股份有限公司独立董事; 2020 年 5 月至今, 任本公司独立董事; 2023 年 12 月至今, 任创维电器股份有限公司独立董事。

(9) 纪智慧, 男, 1986 年 8 月出生, 中国国籍, 无境外永久居留权, 硕士研究生学历。2011 年 6 月至 2014 年 12 月, 就职于浙江青鸟律师事务所任律师; 2014 年 12 月至 2019 年 12 月, 就职于北京大成(温州)律师事务所任合伙人; 2020 年 1 月至今, 就职于北京大成(杭州)律师事务所任合伙人; 2022 年 2 月至今, 任本公司独立董事。

## (二) 公司监事简历如下:

(1) 王志军, 男, 1983 年 8 月出生, 中国国籍, 无境外永久居留权, 本科学历。2006 年 3 月至今历任本公司外贸部部长、温州珠创总经理等职务; 2018 年 9 月至今, 任公司监事会主席、职工代表监事。

(2) 陈琴超, 男, 1968 年 2 月出生, 中国国籍, 无境外永久居留权。2002 年 8 月至今, 担任苏州超力特五金标准件有限公司执行董事; 2023 年 7 月至今, 任本公司监事。

(3) 张丰, 男, 1983 年 12 月出生, 中国国籍, 无境外永久居留权, 大专学历, 二级技师。2000 年 8 月至 2015 年 7 月, 就职于珠城有限任冲模设计工程师; 2015 年 8 月至 2018 年 9 月, 任本公司副总经理; 2015 年 8 月至今, 任本公司冲模设计工程师; 2018 年 9 月至今, 任本公司监事。

## (三) 公司高级管理人员简历如下:

(1) 刘延寿, 男, 1979 年 3 月出生, 中国国籍, 无境外永久居留权, 本科学历。2001 年 8 月-2014 年 3 月就职于广东威灵电机制造有限公司历任销售经理、区域销售总监、项目销售总监、工厂厂长; 2014 年 4 月-2022 年 9 月, 历任安徽楚江集团股份有限公司董事长助理、浙江鹰鹏船舶设备制造有限公司总经理、安徽楚江科技新材料股份有限公司经贸事业部总经理、宁波联城住工科技有限公司总部平台总经理、宝能住宅科技集团有限公司装备公司总经理、佛山汇泰龙科技股份有限公司智能事业部总经理; 2023 年 3 月至今, 任本公司总经理。

(2) 戚程博, 简历详见本节“(一) 公司董事简历”。

## 在股东单位任职情况

适用 不适用

任职人员姓名	股东单位名称	在股东单位担任的职务	任期起始日期	任期终止日期	在股东单位是否领取报酬津贴
张建春	九弘投资	执行事务合伙人	2015 年 06 月 01 日		否
在股东单位任职情况的说明	九弘投资为有效调动公司高级管理人员及其他核心人员积极性, 设立的公司员工持股平台。				

## 在其他单位任职情况

适用 不适用

任职人员姓名	其他单位名称	在其他单位担任的职务	任期起始日期	任期终止日期	在其他单位是否领取报酬津贴
戚程博	方正阀门集团股份有限公司	独立董事	2020 年 12 月 01 日	2025 年 11 月 20 日	是
李郁明	嘉兴大学商学院	副院长、教授	2000 年 10 月 01 日		是
李郁明	浙江嘉化能源化工股份有限公司	独立董事	2020 年 09 月 10 日	2026 年 09 月 09 日	是
李郁明	嘉兴市自来水有限公司	独立董事	2021 年 07 月 05 日	2023 年 06 月 12 日	是
吴尚杰	安徽扬子空调股份有限公司	独立董事	2020 年 04 月 01 日	2023 年 03 月 31 日	是
吴尚杰	创维电器股份有限公司	独立董事	2023 年 12 月 20 日	2026 年 11 月 19 日	是
纪智慧	北京大成(杭州)律师事务所	合伙人	2020 年 01 月 30 日		是
施士乐	苏州珠城电气有限公司	监事	2004 年 08 月 25 日		否
陈琴超	苏州超力特五金标准件有限公司	执行董事	2002 年 08 月 13 日		否
在其他单位任职情况的说明	苏州珠城目前主营厂房出租业务, 除日常收款及维护外, 无其他需管理及决策事项。				

公司现任及报告期内离任董事、监事和高级管理人员近三年证券监管机构处罚的情况

适用 不适用

### 3、董事、监事、高级管理人员报酬情况

董事、监事、高级管理人员报酬的决策程序、确定依据、实际支付情况

公司独立董事除领取独立董事津贴外, 不享受其他福利待遇。公司其余董事、监事、高级管理人员及其他核心人员的薪酬由工资、津贴及奖金等组成, 并依法享有养老、工伤、失业、医疗、生育等社会保险及住房公积金福利。公司董事会下设提名与薪酬委员会, 负责制定绩效评价标准、程序、体系以及奖励和惩罚的主要方案和制度。董事、监事、高



级管理人员及其他核心人员的薪酬方案均按照《公司章程》等公司治理制度履行了相应的审议程序。本报告期内，公司董事、监事、高级管理人员薪酬的实际支付与公司披露情况一致。

公司报告期内董事、监事和高级管理人员报酬情况

单位：万元

姓名	性别	年龄	职务	任职状态	从公司获得的税前报酬总额	是否在公司关联方获取报酬
张建春	男	54	董事长	现任	79.57	否
张建道	男	51	董事	现任	40.19	否
施士乐	男	67	董事	现任	30.98	否
施乐芬	女	52	董事	现任	45.17	否
陈美荷	女	53	董事	现任	12.78	否
戚程博	男	38	董事、董事会秘书、财务负责人	现任	54.37	否
吴尚杰	男	68	独立董事	现任	5.99	否
李郁明	男	54	独立董事	现任	6.01	否
纪智慧	男	38	独立董事	现任	6	否
王志军	男	41	监事会主席、职工代表监事	现任	70.77	否
张丰	男	41	监事	现任	31.55	否
陈琴超	男	56	监事	现任	2.08	否
费能耀	男	42	监事	离任	22.86	否
刘延寿	男	45	总经理	现任	109.41	否
孙梁雄	男	37	财务负责人	离任	16.97	否
合计	--	--	--	--	534.7	--

其他情况说明

适用 不适用

## 八、报告期内董事履行职责的情况

### 1、本报告期董事会情况

会议届次	召开日期	披露日期	会议决议
第三届董事会第十次会议	2023年01月18日	2023年01月19日	内容详见公司于巨潮资讯网披露的《第三届董事会第十次会议决议公告》（公告编号：2023-001）
第三届董事会第十一次会议	2023年03月29日	2023年03月31日	内容详见公司于巨潮资讯网披露的《第三届董事会第十一次会议决议公告》（公告编号：2023-024）
第三届董事会第十二次会议	2023年04月27日		会议审议并表决通过了《关于公司〈2023年第一季度报告〉的议案》
第三届董事会第十三次会议	2023年07月07日	2023年07月08日	内容详见公司于巨潮资讯网披露的《第三届董事会第十三次会议决议公告》（公告编号：2023-032）
第三届董事会第十四次会议	2023年08月27日	2023年08月29日	内容详见公司于巨潮资讯网披露的《第三届董事会第十四次会议决议公告》（公告编号：2023-042）
第三届董事会第十五次会议	2023年10月26日	2023年10月30日	内容详见公司于巨潮资讯网披露的《第三届董事会第十五次会议决议公告》（公告编号：2023-050）

### 2、董事出席董事会及股东大会的情况

董事出席董事会及股东大会的情况

董事姓名	本报告期应参加董事会次数	现场出席董事会次数	以通讯方式参加董事会次数	委托出席董事会次数	缺席董事会次数	是否连续两次未亲自参加董事会会议	出席股东大会次数
张建春	6	4	2	0	0	否	4
张建道	6	4	2	0	0	否	4
施士乐	6	3	3	0	0	否	4
施乐芬	6	2	4	0	0	否	4
陈美荷	6	5	1	0	0	否	4
戚程博	6	6	0	0	0	否	4
李郁明	6	1	5	0	0	否	4
吴尚杰	6	1	5	0	0	否	4
纪智慧	6	0	6	0	0	否	4

连续两次未亲自出席董事会的说明

不适用

### 3、董事对公司有关事项提出异议的情况

董事对公司有关事项是否提出异议

是 否

报告期内董事对公司有关事项未提出异议。

### 4、董事履行职责的其他说明

董事对公司有关建议是否被采纳

是 否

董事对公司有关建议被采纳或未被采纳的说明

报告期内，公司董事严格按照《公司法》《证券法》《上市公司自律监管指引第2号——创业板上市公司规范运作》以及《公司章程》开展工作，勤勉尽责，对公司的重大治理和经营事项进行充分讨论沟通，形成一致意见，并坚决监督和推动董事会决议的执行，确保决策科学、及时、高效，为公司的持续、健康、稳定发展发挥了积极作用，有效维护了公司和全体股东的合法权益。

## 九、董事会下设专门委员会在报告期内的情况

委员会名称	成员情况	召开会议次数	召开日期	会议内容	提出的重要意见和建议	其他履行职责的情况	异议事项具体情况（如有）
提名与薪酬委员会	纪智慧、吴尚杰、陈美荷	2	2023年03月16日	审议并表决通过了《年度履职报告》、《关于公司董事2023年度薪酬方案的议案》、《关于公司高级管理人员2023年度薪酬方案的议案》、《关于聘任公司总经理的议案》、《关于聘任公司财务负责人的议案》	提名与薪酬委员会严格按照《公司法》《公司章程》《董事会议事规则》开展工作，勤勉尽责，根据公司的实际情况，提出了相关的意		
			2023年08月16日	审议并表决通过了《关于聘任公司财务负责人的议案》			

					见，经过充分沟通讨论，一致通过所有议案。		
战略委员会	张建春、张建道、施乐芬	2	2023年03月16日	审议并表决通过了《年度履职报告》、《关于公司〈2022年度总经理工作报告〉的议案》	战略委员会就公司战略规划、重大资本运作等方面进行了深入研究，为公司制定中长期发展战略提出了宝贵意见，一致同意相关议案。		
			2023年10月23日	审议并表决通过了《关于公司拟购买土地使用权并投资建设新能源连接器生产基地的议案》			
审计委员会	李郁明、纪智慧、施乐芬	7	2023年01月17日	审议并表决通过了《关于使用募集资金置换预先投入募投项目自筹资金及已支付发行费用的议案》、《关于使用部分超募资金永久补充流动资金的议案》、《关于使用部分闲置募集资金暂时补充流动资金的议案》、《关于使用部分闲置募集资金进行现金管理的议案》	审计委员会勤勉尽责，发挥董事会审计委员会的监督作用，严格按照《董事会议事规则》《董事会审计委员会工作细则》等相关内部治理制度的规定对审议事项进行审核，一致同意相关议案。		
			2023年02月15日	审议并表决通过了《沟通年报审计情况》			
			2023年02月24日	审议并表决通过了《审计报告初稿》、《关于公司〈2022年度内部控制自我评价报告〉的议案》			
			2023年03月16日	审议并表决通过了《审计报告》、《关于公司〈2022年年度报告〉及其摘要的议案》、《关于公司〈2022年度财务决算报告〉的议案》、《关于公司续聘会计师事务所的议案》			
			2023年04月21日	审议并表决通过了《关于〈2023年第一季度报告〉的议案》			
			2023年08月16日	审议并表决通过了《关于〈2023年半年度报告〉初稿的议案》、《关于聘任公司财务负责人的议案》			
			2023年10月23日	审议并表决通过了《关于〈2023年第三季度报告〉初稿的议案》			

## 十、监事会工作情况

监事会在报告期内的监督活动中发现公司是否存在风险

是 否

监事会对报告期内的监督事项无异议。

## 十一、公司员工情况

### 1、员工数量、专业构成及教育程度

报告期末母公司在职员工的数量（人）	616
报告期末主要子公司在职员工的数量（人）	870
报告期末在职员工的数量合计（人）	1,486
当期领取薪酬员工总人数（人）	1,486
母公司及主要子公司需承担费用的离退休职工人数（人）	0
专业构成	
专业构成类别	专业构成人数（人）
生产人员	972
销售人员	105
技术人员	236
财务人员	29
行政人员	144
合计	1,486
教育程度	
教育程度类别	数量（人）
本科及以上学历	113
专科	204
专科以下	1,169
合计	1,486

### 2、薪酬政策

公司严格依照国家及地方的法律法规，提供区域内有竞争力的薪酬福利待遇。公司薪酬指导方针是“效率优先兼顾公平原则，对外具有竞争力，对内具有公平性”。公司对生产一线工人实行计件或计时的薪资制度；对管理及工程技术人员实行月度绩效考核的薪资制度，并根据表现及公司运营业绩给予年终奖金；对于核心高管和技术人员采取年薪制和股权激励制度，实现员工与公司的共同发展。

### 3、培训计划

公司将“举能尚贤”列为公司的用人观，持续打造和升华公司用人的文化，建立和完善培训体系，强化现有员工业务能力，提升员工的综合素质，通过“鹰”计划进行了各层次的人才梯队打造；同时，拓宽人才招聘渠道，积极从国内外、跨行业引进适合本公司发展的专业化技术人才和管理人才，促进人力资源的可持续发展。

### 4、劳务外包情况

适用 不适用

## 十二、公司利润分配及资本公积金转增股本情况

报告期内利润分配政策，特别是现金分红政策的制定、执行或调整情况

适用 不适用

报告期内，公司未对《公司章程》中现行的有关利润分配政策进行调整。

公司的利润分配方案由董事会根据公司业务发展情况、经营业绩情况拟定并提请股东大会审议批准。公司可以采取现金、股票或现金股票相结合的方式分配利润；公司一般按照年度进行利润分配，在具备现金分红条件下，应当优先采用现金分红方式分配利润；在有条件的情况下，公司可以进行中期利润分配。公司进行利润分配时，董事会应当综合考虑所处行业特点、发展阶段、自身经营模式、盈利水平以及是否有重大资金支出安排等因素，区分下列情形，并按照本章程规定的程序，提出差异化的现金分红政策：①公司发展阶段属成熟期且无重大资金支出安排的，进行利润分配时，现金分红在本次利润分配中所占比例最低应达到 80%；②公司发展阶段属成熟期且有重大资金支出安排的，进行利润分配时，现金分红在本次利润分配中所占比例最低应达到 40%；③公司发展阶段属成长期且有重大资金支出安排的，进行利润分配时，现金分红在本次利润分配中所占比例最低应达到 20%。公司发展阶段不易区分但有重大资金支出安排的，可以按照前项规定处理。

2023 年 3 月 29 日，公司召开第三届董事会第十一次会议和第三届监事会第五次会议，2023 年 4 月 21 日召开的 2022 年年度股东大会，审议通过了《关于公司 2022 年度利润分配方案的议案》，公司 2022 年权益分派方案为：公司以总股本 65,133,400 股为基数，向全体股东按每 10 股派发现金股利 10.00 元（含税），共计派发 65,133,400.00 元（含税），同时以资本公积向全体股东每 10 股转增 5 股，共计转增 32,566,700 股。

现金分红政策的专项说明	
是否符合公司章程的规定或股东大会决议的要求：	是
分红标准和比例是否明确和清晰：	是
相关的决策程序和机制是否完备：	是
独立董事是否履职尽责并发挥了应有的作用：	是
公司未进行现金分红的，应当披露具体原因，以及下一步为增强投资者回报水平拟采取的举措：	不适用
中小股东是否有充分表达意见和诉求的机会，其合法权益是否得到了充分保护：	是
现金分红政策进行调整或变更的，条件及程序是否合规、透明：	不适用

公司报告期利润分配预案及资本公积金转增股本预案与公司章程和分红管理办法等的相关规定一致

是 否 不适用

公司报告期利润分配预案及资本公积金转增股本预案符合公司章程等的相关规定。

本年度利润分配及资本公积金转增股本情况

每 10 股送红股数（股）	0
每 10 股派息数（元）（含税）	10
每 10 股转增数（股）	0
分配预案的股本基数（股）	97,700,100
现金分红金额（元）（含税）	97,700,100.00
现金分红总额（含其他方式）（元）	97,700,100.00
可分配利润（元）	350,036,301.91
现金分红总额（含其他方式）占利润分配总额的比例	100.00%

#### 本次现金分红情况

公司发展阶段属成长期且有重大资金支出安排的，进行利润分配时，现金分红在本次利润分配中所占比例最低应达到 20%

#### 利润分配或资本公积金转增预案的详细情况说明

公司于 2024 年 4 月 1 日召开第三届董事会第十九次会议和第三届监事会第十一次会议，审议通过《关于公司 2023 年度利润分配方案的议案》。公司拟以实施权益分派股权登记日总股本（扣除回购专用账户中已回购股份）为基数，向全体股东按每 10 股派发现金股利人民币 10.00 元（含税）。公司最终实际现金分红总金额将根据实施权益分派股权登记日总股本（扣除回购专用账户中已回购股份）后确定。本次利润分配不送红股，不进行资本公积金转增股本，剩余未分配利润结转以后年度。如在实施权益分派的股权登记日前总股本发生变动的，公司拟保持分配比例不变，分配总额将按每股分配比例不变的原则相应调整。利润分配方案符合公司章程规定的利润分配政策。此议案尚需提交公司 2023 年度股东大会审议。

上表中现金分红总额 97,700,100 元为按公司截至 2023 年 12 月 31 日当日扣减公司回购专户持有股份数量的股本 97,700,100 股计算，公司实际分红总额按照分配比例不变的原则计算。

公司报告期内盈利且母公司可供股东分配利润为正但未提出现金红利分配预案

适用 不适用

### 十三、公司股权激励计划、员工持股计划或其他员工激励措施的实施情况

适用 不适用

#### 1、股权激励

无

董事、高级管理人员获得的股权激励

适用 不适用

高级管理人员的考评机制及激励情况

无

#### 2、员工持股计划的实施情况

适用 不适用

#### 3、其他员工激励措施

适用 不适用

九弘投资作为员工持股平台系于 2015 年 6 月成立的有限合伙企业。九弘投资的基本情况及其合伙人情况详见公司招股说明书之“第五节 发行人基本情况 五、持有发行人 5%以上股份或表决权的主要股东及实际控制人的基本情况”。

### 十四、报告期内的内部控制制度建设及实施情况

#### 1、内部控制建设及实施情况

公司根据《企业会计准则》《企业内部控制基本规范》及其配套指引的规定等要求制定了《财务管理制度》《内部审计制度》等财务相关内部控制制度，内部控制制度较为完整、合理及有效，能够适应公司管理的要求和发展需求。有效防范了经营管理中的风险，促进了内部控制目标的实现。

#### 2、报告期内发现的内部控制重大缺陷的具体情况

是 否

### 十五、公司报告期内对子公司的管理控制情况

公司名称	整合计划	整合进展	整合中遇到的问题	已采取的解决措施	解决进展	后续解决计划
不适用	不适用	不适用	不适用	不适用	不适用	不适用

## 十六、内部控制评价报告或内部控制审计报告

### 1、内控评价报告

内部控制评价报告全文披露日期	2024 年 04 月 03 日	
内部控制评价报告全文披露索引	巨潮资讯网 ( <a href="http://www.cninfo.com.cn/">http://www.cninfo.com.cn/</a> )	
纳入评价范围单位资产总额占公司合并财务报表资产总额的比例	100.00%	
纳入评价范围单位营业收入占公司合并财务报表营业收入的比例	100.00%	
缺陷认定标准		
类别	财务报告	非财务报告
定性标准	<p>重大缺陷：1) 对已经公告的财务报表出现重大差错进行错报更正（由于政策变化或其他客观因素变化导致的对以前年度的追溯调整除外）；2) 注册会计师发现的、未被公司对财务报告的内部控制识别的当期财务报表的重大错报；3) 公司董事、监事及高级管理人员出现的，影响公司财务报表真实性的舞弊行为，并对公司造成重大损失和不利影响；4) 审计委员会、内审部对公司对外财务报告内部控制监督无效。</p> <p>重要缺陷：1) 未根据一般公认的会计准则对会计政策进行选择和应用的控制；2) 未对非常规或复杂交易进行有效控制；3) 未建立反舞弊程序及控制措施；4) 未对期末财务报告过程进行控制。</p> <p>一般缺陷：除上述重大缺陷、重要缺陷以外的影响财务报表真实性的缺陷。</p>	<p>重大缺陷：1) 公司经营活动严重违反国家法律、法规；2) 重要业务缺乏制度控制或制度系统性失效；3) 出现重大安全生产、环保、产品质量或服务事故；4) 内部控制评价中发现的重大、重要缺陷未得到及时整改；5) 其他对公司负面影响重大的情形。</p> <p>重要缺陷：1) 公司决策程序不科学，导致出现一般失误；2) 重要业务制度或系统存在缺陷；3) 出现较大安全生产、环保、产品质量或服务事故；4) 内部控制评价中发现的重要缺陷未得到及时整改。</p> <p>一般缺陷：除上述重大缺陷、重要缺陷之外的其他控制缺陷。</p>
定量标准	<p>重大缺陷：错报金额占净资产或营业收入总额的比率<math>&gt;5\%</math></p> <p>重要缺陷：错报金额占净资产或营业收入总额的比率：<math>5\% \geq \text{比率} &gt; 2.5\%</math></p> <p>一般缺陷：错报金额占净资产或营业收入总额的比率：<math>2.5\% \geq \text{比率}</math></p>	<p>重大缺陷：错报金额占净资产或营业收入总额的比率<math>&gt;5\%</math></p> <p>重要缺陷：错报金额占净资产或营业收入总额的比率：<math>5\% \geq \text{比率} &gt; 2.5\%</math></p> <p>一般缺陷：错报金额占净资产或营业收入总额的比率：<math>2.5\% \geq \text{比率}</math></p>
财务报告重大缺陷数量（个）	0	
非财务报告重大缺陷数量（个）	0	
财务报告重要缺陷数量（个）	0	
非财务报告重要缺陷数量（个）	0	

### 2、内部控制审计报告或鉴证报告

不适用

## 十七、上市公司治理专项行动自查问题整改情况

不适用

## 第五节 环境和社会责任

### 一、重大环保问题

上市公司及其子公司是否属于环境保护部门公布的重点排污单位

是 否

报告期内因环境问题受到行政处罚的情况

公司或子公司名称	处罚原因	违规情形	处罚结果	对上市公司生产经营的影响	公司的整改措施
不适用	不适用	不适用	不适用	不适用	不适用

参照重点排污单位披露的其他环境信息

公司所处行业不属于重污染行业，生产过程产生的污染物极少，不存在对环境构成重大污染的废水、废气、噪声及固体废弃物排放。报告期内，公司严格遵守国家及地方有关环境保护方面的法律、法规及规范性文件的规定，依法履行各项环保义务，不存在因违反相关环保规定而受到处罚的情形。

在报告期内为减少其碳排放所采取的措施及效果

适用 不适用

未披露其他环境信息的原因

无

### 二、社会责任情况

#### （1）股东权益保护

公司自上市以来，严格按照《公司法》《证券法》等法律法规、部门规章和《公司章程》等规定，持续完善公司治理结构，加强公司规范管理，做好股东大会、董事会、监事会规范运作，严格履行信息披露义务，真实、准确、完整、及时、公平地向所有投资者披露信息，切实保护股东特别是中小股东的合法权益。秉承公开、公平的原则，以积极、主动的态度，开展投资者关系管理工作，通过电话、邮件、深圳证券交易所互动易等多种形式保持与投资者的良好沟通，不断提升投资者关系服务水平。

#### （2）职工权益保护

公司根据《中华人民共和国劳动法》和国家及地方政府的有关规定与员工签订了《劳动合同》，并按照国家及地方有关规定执行社会保障制度，为签署劳动合同的员工办理了基本养老保险、基本医疗保险、工伤保险、失业保险和生育保险。公司按照《住房公积金管理条例》等法规、文件的规定为员工开立了住房公积金账户并缴存住房公积金。尊重和维护员工的权益，实现员工与企业的共同成长，构建和谐稳定的劳资关系。

#### （3）供应商、客户和消费者权益保护

公司自设立以来，始终以“做中国最好的连接器，联动世界”为愿景，与上游供应商、下游客户都建立了良好的沟通合作机制，持续提升产品的应用价值和服务质量。公司推行 IATF16949 质量管理体系和 ISO14001 环境管理体系，主要产品通过了 CQC 国家安规认证及美国 UL 认证。经过 20 多年的积累，公司凭借品牌优势和雄厚的技术实力成为美的、海尔、格力、海信、LG、Panasonic、比亚迪等一线厂商的指定品牌和战略合作伙伴。

#### （4）环境保护与可持续发展

公司重视环境保护工作，推进节能减排及循环经济，通过了 IATF16949 质量管理、ISO14001 环境管理等体系认证，全面覆盖产品研发、原料供应、生产过程、质量管理、物流管理、销售管理、售后服务、环境保护、员工职业健康安全等各个环节。以科技进步和创新为先导，大力推进技术进步、生产及仓储过程自动化建设工作，积极开展新工艺、新技术、新材料、新产品的研发利用工作，努力建设环境友好型、资源节约型企业。

#### （5）公共关系



作为上市公众企业，公司积极、主动地加强与政府、行业协会、监管机构以及媒体的沟通与联系，建立畅通的沟通渠道，并积极主动接受监管和检查，持续提升公司社会责任履行的透明度。在推进公司经营发展的同时，注重企业的社会价值体现，积极参与社会公益事业，长期构建和谐、友善的公共关系。

### 三、巩固拓展脱贫攻坚成果、乡村振兴的情况

无

## 第六节 重要事项

### 一、承诺事项履行情况

#### 1、公司实际控制人、股东、关联方、收购人以及公司等承诺相关方在报告期内履行完毕及截至报告期末尚未履行完毕的承诺事项

适用 不适用

承诺事由	承诺方	承诺类型	承诺内容	承诺时间	承诺期限	履行情况
首次公开发行或再融资时所作承诺	张建春、张建道、施士乐、施乐芬	股份限售承诺	1、若本人/本企业拟在所持发行人股票锁定期满之日起两年内减持发行人股票，本人/本企业将认真遵守中国证监会、证券交易所关于股东减持的相关规定，结合发行人稳定股价、开展经营、资本运作的需要，审慎制定股票减持计划，在股票锁定期满后逐步减持，减持价格不低于首次公开发行股票价格（如因派发现金红利、送股、转增股本、增发新股等原因进行除权、除息的，将按照证券交易所的有关规定作除权除息价格调整）。2、若本人/本企业减持发行人的股份，需满足以下前提条件：（1）本次发行时本人所持有发行人股份承诺的锁定期届满；（2）本人如发生需向投资者进行赔偿的情形，均已经全额承担赔偿责任。3、本人/本企业保证减持将按照《公司法》、《证券法》、中国证监会及证券交易所相关规定办理，并及时履行信息披露义务。在承诺锁定期满后，本人在珠城科技担任董事、监事、高级管理人员期间每年转让的股份不超过本人持有珠城科技股份总数的25%。在离职半年内，本人不转让所持有珠城科技的股份。	2022年12月26日	持股锁定期满后2年内	正常履行中
	张建春、张建道、施士乐、施乐芬	股份限售承诺	自珠城科技股票上市之日起三十六个月内，不转让或者委托他人管理本人/本企业直接或间接持有的珠城科技公开发行人股份前已发行的股份，也不由珠城科技回购该等股份。	2022年12月26日	2026年6月25日 <sup>1</sup>	正常履行中
	九弘投资	股份限售承诺	1、若本人/本企业拟在所持发行人股票锁定期满之日起两年内减持发行人股票，本人/本企业将认真遵守中国证监会、证券交易所关于股东减持的相关规定，结合发行人稳定股价、开展经营、资本运作的需要，审慎制定股票减持计划，在股票锁定期满后逐步减持，减持价格不低于首次公开发行股票价格（如因派发现金红利、送股、转增股本、增发新股等原因进行除权、除息的，将按照证券交易所的有关规定作除权除息价格调整）。2、若本人/本企业减持发行人的股份，需满足以下前提条件：（1）本次发行时本人所持有发行人股份承诺	2022年12月26日	持股锁定期满后2年内	正常履行中

			的锁定期届满；（2）本人如发生需向投资者进行赔偿的情形，均已经全额承担赔偿责任。3、本人/本企业保证减持将按照《公司法》、《证券法》、中国证监会及证券交易所相关规定办理，并及时履行信息披露义务。			
九弘投资	股份限售承诺		自珠城科技股票上市之日起三十六个月内，不转让或者委托他人管理本人/本企业直接或间接持有的珠城科技公开发行股份前已发行的股份，也不由珠城科技回购该等股份。	2022年12月26日	2026年6月25日 <sup>2</sup>	正常履行中
张丰、谢宇芳、周磊、陈琴超、张春华、施月华、范勤雪	股份限售承诺		自珠城科技股票上市之日起三十六个月内，不转让或者委托他人管理本人/本企业直接或间接持有的珠城科技公开发行股份前已发行的股份，也不由珠城科技回购该等股份。	2022年12月26日	2025年12月25日	正常履行中
陈美荷、戚程博	股份限售承诺		1、若本人/本企业拟在所持发行人股票锁定期满之日起两年内减持发行人股票，本人/本企业将认真遵守中国证监会、证券交易所关于股东减持的相关规定，结合发行人稳定股价、开展经营、资本运作的需要，审慎制定股票减持计划，在股票锁定期满后逐步减持，减持价格不低于首次公开发行股票价格（如因派发现金红利、送股、转增股本、增发新股等原因进行除权、除息的，将按照证券交易所的有关规定作除权除息价格调整）。2、若本人/本企业减持发行人的股份，需满足以下前提条件：（1）本次发行时本人所持有发行人股份承诺的锁定期届满；（2）本人如发生需向投资者进行赔偿的情形，均已经全额承担赔偿责任。3、本人/本企业保证减持将按照《公司法》、《证券法》、中国证监会及证券交易所相关规定办理，并及时履行信息披露义务。在承诺锁定期满后，本人在珠城科技担任董事、监事、高级管理人员期间每年转让的股份不超过本人持有珠城科技股份总数的25%。在离职半年内，本人不转让所持有珠城科技的股份。	2022年12月26日	持股锁定期满后2年内	正常履行中
陈美荷、戚程博	股份限售承诺		自珠城科技股票上市之日起十二个月内，不转让或者委托他人管理本人/本企业直接或间接持有的珠城科技公开发行股份前已发行的股份，也不由珠城科技回购该等股份。	2022年12月26日	2024年6月25日 <sup>3</sup>	正常履行中
厚普瑞恒、俞华栋	股份限售承诺		自珠城科技股票上市之日起十二个月内，不转让或者委托他人管理本人/本企业直接或间接持有的珠城科技公开发行股份前已发行的股份，也不由珠城科技回购该等股份。	2022年12月26日	2023年12月25日	履行完毕
国金证券—中信银行—国金证券珠城科技员工	股份限售承诺		资产管理计划承诺获得本次配售的股票限售期限为自发行人首次公开发行并上市之日起十二个月，不通过任何形式在限售期内转让所持有本次配售的股票，限售期届满后，资产管理计划对获配股	2022年12月26日	2023年12月25日	履行完毕

	参与创业板战略配售集合资产管理计划		份的减持适用中国证监会和深交所关于股份减持的有关规定。			
珠城科技、张建春、张建道、施士乐、施乐芬、九弘投资、陈美荷、戚程博、厚普瑞恒、俞华栋、张丰、陈琴超、谢宇芳、周磊	分红承诺		<p>利润分配政策的承诺 1、发行人关于上市后分红事宜的承诺 发行人承诺：“本公司首次公开发行股票并在创业板上市后，将严格执行经本公司 2020 年第六次临时股东大会通过的《公司章程（草案-上市后适用）》、《公司上市后三年股东回报规划》中规定的利润分配政策，充分维护发行人股东的利益。如本公司违反或不履行利润分配政策承诺，本公司将在股东大会及监管机构指定的媒体上公开作出解释并道歉，并愿意根据中国证监会、深圳证券交易所等证券监管机构的有关规定承担相应的责任。如给本公司股东造成损失的，本公司将依法承担赔偿责任。” 2、全体股东关于上市后分红事宜的承诺发行人全体股东张建春、张建道、施士乐、九弘投资、施乐芬、张丰、厚普瑞恒、谢宇芳、陈美荷、周磊、陈琴超、戚程博及俞华栋就公司首次公开发行股票并在创业板上市后分红事宜作出如下承诺</p> <p>“（1）珠城科技作为首次公开发行股票申报材料一部分报送深圳证券交易所、中国证监会审核的《公司章程（草案-上市后适用）》已依法定程序取得了股份公司临时股东大会的有效决议通过。公司董事会修订了《公司章程（草案-上市后适用）》，完善和细化了股份公司未来的分红政策和决策机制，并于 2020 年 12 月 31 日召开 2020 年第六次临时股东大会决议通过《公司章程（草案-上市后适用）》，程序合法、合规、有效。</p> <p>（2）珠城科技首次公开发行股票经深圳证券交易所审核并经中国证监会注册后，《公司章程（草案-上市后适用）》经由董事会根据首次公开发行股票情况补充有关注册资本、首次公开发行股票数、上市时间等内容后报送工商登记机关备案后立即生效和适用。如果未来股份公司董事会根据需要将该修订后的《公司章程（草案-上市后适用）》提交股份公司股东大会或临时股东大会审议时，本股东对此不会提出任何异议，并将投赞成票。（3）珠城科技首次公开发行股票并在创业板上市后，股东大会根据《公司章程（草案-上市后适用）》的规定通过利润分配具体方案时，本股东表示同意并投赞成票。（4）本公司首次公开发行股票并在创业板上市后，本人将严格督促公司执行《公司章程（草案-上市后适用）》、《公司上市后三年股东回报规划》中规定的利润分配政策，充分维护发行人股东的利益。</p>	2022 年 12 月 26 日	长期	正常履行中

			(5) 本函签署出具之日起, 承诺股东不得以任何理由撤回。如果违反本函所述承诺义务的, 本人将在股东大会及监管机构指定的媒体上公开作出解释并道歉, 并愿意根据中国证监会、证券交易所等证券监管机构的有关规定承担相应的责任。如给公司及其他股东造成损失的, 本人将依法承担全部赔偿责任。”			
	珠城科技、张建春、张建道、施士乐、施乐芬、陈美荷、戚程博	稳定股价承诺	<p>为维护公司上市后股价的稳定, 保护广大投资者尤其是中小投资者的利益, 发行人制定了关于首次公开发行股票上市后三年内公司股价稳定的预案: 1、稳定股价措施的启动和停止条件</p> <p>(1) 启动条件 公司股票自首次公开发行并上市之日起三年内, 若非因不可抗力因素所致, 如公司股票连续 20 个交易日收盘价均低于最近一个会计年度末经审计每股净资产, 且同时满足相关回购、增持公司股份等行为的法律、法规和规范性文件的规定时, 本公司及本预案中提及的相关主体将依照本预案的约定采取相应的措施以稳定公司股价。若因除权除息等事项致使上述股票收盘价与本公司最近一个会计年度末经审计的每股净资产不具可比性的, 上述股票收盘价应做相应的复权调整。(2) 停止条件 实施稳定股价措施期间, 若出现以下任一情形, 则视为本次稳定股价措施实施完毕及承诺履行完毕, 已公告的股价稳定方案停止执行: ①公司股票连续 5 个交易日的收盘价均高于公司最近一年末经审计的每股净资产; ②相关主体已按照稳定股价预案承诺实施完毕; ③继续回购或增持公司股份将导致公司股权分布不符合上市条件。2、稳定股价的具体措施 稳定股价的具体措施包括发行人回购股份、控股股东、实际控制人增持股份以及公司董事(不含独立董事)、高级管理人员增持股份。(1) 发行人回购股份 自应采取稳定股价措施之日起 10 个交易日内, 公司召开董事会, 制定公司回购股票的预案, 并在履行完毕董事会和股东大会决议等相关内部决策程序和外部审批/备案程序(如需)后实施, 且按照上市公司信息披露要求予以公告。预案包括回购股份数量、回购价格或价格区间、回购实施期限、回购所需资金的来源等内容。发行人为稳定股价进行股份回购的, 除应符合相关法律法规要求外, 还应遵循下列原则: ①公司每次用于回购股份的资金总额原则上不低于公司上一年度实现的归属于母公司所有者净利润的 10%。②公司每一会计年度用于稳定股价的回购资金合计不超过上一年度实现的归属于母公司所有者净利润的 40%, 超过前述标准的, 有关稳定股价措施在当年度不再继续实施。</p> <p>(2) 控股股东、实际控制人增持股份</p>	2022 年 12 月 26 日	2025 年 12 月 25 日	正常履行中

		<p>若公司董事会未在触发应采取稳定股价措施后的 10 个交易日内制定并公告公司股份回购预案，或者股份回购预案被公司股东大会否决，或者公司公告实施回购的具体方案后在公告的实施期限内不履行或不能履行回购公司股份义务，或者公司回购股份达到预案上限后，公司股票收盘价格仍无法稳定在公司最近一个会计年度末经审计每股净资产之上且连续 10 个交易日以上的，则触发公司控股股东、实际控制人增持股份的义务。在不影响公司上市条件的前提下，公司控股股东、实际控制人应在触发增持义务之日起 5 个交易日内向公司董事会送达增持公司股票书面通知，通知至少包括控股股东、实际控制人拟增持股份数量、增持价格或价格区间、增持期限等内容。公司控股股东、实际控制人在增持计划按期实施后或增持计划终止后 2 个工作日内向公司董事会书面送达增持计划实施情况或增持计划终止情况通告，通告至少包括控股股东、实际控制人已增持股份数量、增持股价价格区间或增持计划终止情况等。控股股东、实际控制人单一年度用以稳定股价的增持资金不超过其上年从公司所获得税后现金分红。（3）董事（不含独立董事）和高级管理人员增持股份 若公司控股股东未在触发增持股份义务之日起 5 个交易日内向公司董事会送达增持公司股票书面通知，或者未按照其书面通知实施增持，或者公司控股股东增持股票达到预案上限后，公司股票收盘价格仍无法稳定在公司最近一个会计年度末经审计每股净资产之上且连续 10 个交易日以上的，则触发公司董事（不含独立董事）和高级管理人员增持公司股份的义务。在不影响公司上市条件的前提下，公司董事（不含独立董事）、高级管理人员应在触发增持义务之日起 5 个交易日内向公司董事会送达增持公司股票书面通知，通知至少包括拟增持股份数量、增持价格或价格区间、增持期限等内容。公司董事（不含独立董事）、高级管理人员在增持计划按期实施后或增持计划终止后 2 个工作日内向公司董事会书面送达增持计划实施情况或增持计划终止情况通告，通告至少包括已增持股份数量、增持股价价格区间或增持计划终止情况等。公司董事（不含独立董事）、高级管理人员每一年度累计增持资金金额不超过其上一年度在公司领取的税后薪酬总额和现金分红的 20%。若上述期间内存在 N 个交易日限制董事（不含独立董事）、高级管理人员买卖股票，则董事（不含独立董事）、高级管理人员相应增持期限顺延 N 个交易日。3、股价稳定措施的约束措施（1）发行人关于股价</p>			
--	--	---	--	--	--

		<p>稳定措施的约束措施承诺 发行人承诺：“如公司未采取上述稳定股价的具体措施，本公司将在公司股东大会及监管机构指定媒体等渠道上公开说明未履行承诺的具体原因并向股东和社会公众投资者道歉，同时将在限期内继续履行稳定股价的具体措施。公司将立即停止制定或实施现金分红计划、停止发放公司董事、监事和高级管理人员的薪酬或津贴及股东分红，直至公司按股价稳定预案的规定采取相应的稳定股价措施并实施完毕；公司立即停止制定或实施重大资产购买、出售等行为，以及增发股份、发行公司债券以及重大资产重组等资本运作行为，直至公司按股价稳定预案的规定采取相应的稳定股价措施并实施完毕。”（2）控股股东、实际控制人关于股价稳定措施的约束措施承诺 发行人控股股东、实际控制人张建春、张建道、施士乐及施乐芬承诺：“如本人未采取上述稳定股价的具体措施，本人将在公司股东大会及监管机构指定媒体上公开说明未履行承诺的原因，并向股东和社会公众投资者道歉，同时将在限期内继续履行稳定股价的具体措施。自违反上述承诺之日起，本人承诺暂不领取现金分红及当年应得之薪酬，公司有权将应付本人的现金分红及薪酬予以暂时扣留，直至本人采取相应的稳定股价措施并实施完毕；如因未采取上述稳定股价的具体措施给公司或其他投资者造成损失的，本人将向公司或其他投资者依法承担赔偿责任。”（3）全体董事、高级管理人员关于股价稳定措施的约束措施承诺 发行人全体董事、高级管理人员张建春、张建道、施士乐、施乐芬、陈美荷及戚程博承诺：“如本人未采取上述稳定股价的具体措施，本人将在公司股东大会及监管机构指定媒体上公开说明未履行承诺的原因，并向股东和社会公众投资者道歉，同时将在限期内继续履行稳定股价的具体措施。自违反上述承诺之日起，本人承诺暂不领取现金分红及当年应得之薪酬，公司有权将应付本人的现金分红及薪酬予以暂时扣留，直至本人采取相应的稳定股价措施并实施完毕；如因未采取上述稳定股价的具体措施给公司或其他投资者造成损失的，本人将向公司或其他投资者依法承担赔偿责任。” 控股股东、实际控制人张建春、张建道、施士乐、施乐芬、持股董事、高级管理人员陈美荷、戚程博承诺：珠城科技股票上市后六个月内如公司股票连续二十个交易日的收盘价均低于首次公开发行价格，或者上市后六个月期末收盘价低于首次公开发行价格，本人持有公司股票的锁定期限在原有锁定期限基础上自动延长六个月。</p>			
--	--	--	--	--	--

九弘投资	稳定股价承诺	珠城科技股票上市后六个月内如公司股票连续二十个交易日的收盘价均低于首次公开发行价格，或者上市后六个月期末收盘价低于首次公开发行价格，本企业持有公司股票的锁定期限在原有锁定期限基础上自动延长六个月。	2022年12月26日	2023年6月25日	履行完毕
张建春、张建道、施士乐、施乐芬	同业竞争承诺	1、本人及本人直接或间接控制的其他公司、合作或联营企业及下属企业目前没有直接或间接从事任何与珠城科技及其子公司的主营业务及其他业务相同或相似的业务（以下简称“竞争业务”）；2、本人及本人直接或间接控制的其他公司、合作或联营企业及下属企业，于其作为对珠城科技直接或间接拥有权益的主要股东或关联方期间，不会直接或间接以任何方式从事竞争业务或可能构成竞争业务的业务；3、本人及本人直接或间接控制的其他公司、合作或联营企业及下属企业，将来面临或可能取得任何与竞争业务有关的投资机会或其它商业机会，在同等条件下赋予珠城科技该等投资机会或商业机会之优先选择权；4、自出具日起，承诺函及承诺为不可撤销的，且持续有效，直至本人不再成为对珠城科技直接或间接拥有权益的主要股东为止；5、本人及本人直接或间接控制的其他公司、合作或联营企业及下属企业如违反上述任何承诺，其将赔偿珠城科技及珠城科技其他股东因此遭受的一切经济损失，该等责任是连带责任。	2022年12月26日	长期	正常履行中
张建春、张建道、施士乐、施乐芬、陈美荷、戚程博、吴尚杰、李郁明、纪智慧、王志军、费能耀、张丰	关联交易承诺	本人已按照证券监管法律、法规以及规范性文件的要求对关联方以及关联交易进行了完整、详尽披露。除已经披露的关联交易外，本人以及本人控制的其他企业与珠城科技之间现时不存在其他任何依照法律法规和中国证监会的有关规定应披露而未披露的关联交易。在作为珠城科技关联方期间，本人及本人控制的其他企业将尽量避免与珠城科技之间发生关联交易，对于不可避免发生的关联业务往来或交易，将在平等、自愿的基础上，按照公平、公允和等价有偿的原则进行，交易价格将按照市场公认的合理价格确定。本人将严格遵守珠城科技《公司章程》及《关联交易管理制度》等规章制度，合法、合规履行关联交易决策程序，并及时披露关联交易事项。本人承诺不会利用关联交易转移、输送利润，不会利用珠城科技的董事、监事、高级管理人员地位损害珠城科技及其股东的合法权益。	2022年12月26日	长期	正常履行中
张建春、张建道、施士乐、施乐芬	其他承诺	如因公司欠缴少缴员工社会保险和住房公积金的原因，公司及其下属企业（指纳入公司合并报表的经营主体，下同）被相关人员或有权机关要求补缴社会保险或住房公积金的，或者对公司及其下属企业进行处罚的，本人将无条件地以	2022年12月26日	长期	正常履行中



			现金方式全额承担该部分补缴、被处罚或被追索的款项及相关费用，且在承担后不向公司及其下属企业追偿，保证公司及其下属企业不会因此遭受任何损失。如因政策调整，公司及其下属企业的社会保险、住房公积金出现需要补缴之情形，本人将无条件地以现金方式全额承担公司补缴社会保险、住房公积金及因此所产生的相关费用的连带责任，且在承担后不向公司及其下属企业追偿，保证公司及其下属企业不会因此遭受任何损失。			
	珠城科技、张建春、张建道、施士乐、施乐芬、九弘投资、陈美荷、戚程博、厚普瑞恒、俞华栋、张丰、陈琴超、谢宇芳、周磊	其他承诺	1、发行人关于公司股东信息披露专项承诺 根据《监管规则适用指引一关于申请首发上市企业股东信息披露》相关要求：公司承诺：“（1）本公司已在招股说明书中真实、准确、完整地披露了股东信息；（2）本公司历史沿革中不存在股份代持、委托持股等情形，不存在股权争议或潜在纠纷等情形；（3）本公司不存在法律法规规定禁止持股的主体直接或间接持有发行人股份的情形；（4）本次发行的中介机构或其负责人、高级管理人员、经办人员不存在直接或间接持有发行人股份的情形；（5）本公司不存在以发行人股权进行不当利益输送的情形。（6）若本公司违反上述承诺，将承担由此产生的一切法律后果。” 2、股东关于公司股东信息披露专项承诺 发行人全体股东张建春、张建道、施士乐、九弘投资、施乐芬、张丰、厚普瑞恒、谢宇芳、陈美荷、周磊、陈琴超、戚程博及俞华栋承诺：“本人/本企业作为发行人的股东，承诺根据《监管规则适用指引一关于申请首发上市企业股东信息披露》及深圳证券交易所相关要求，及时向中介机构提供真实、准确、完整的资料，积极和全面配合中介机构开展尽职调查，依法履行信息披露义务。本人/本企业所持发行人股份不涉及以下情形：（1）法律法规规定禁止持股的主体直接或间接持有发行人股份；（2）本次发行的中介机构或其负责人、高级管理人员、经办人员直接或间接持有发行人股份；（3）以发行人股权进行不当利益输送。”	2022年12月26日	长期	正常履行中
	珠城科技、张建春、张建道、施士乐、施乐芬、九弘投资、陈美荷、戚程博、厚普瑞恒、俞华栋、张丰、陈	其他承诺	关于未能履行承诺约束措施的承诺 1、发行人的约束措施 发行人承诺：“如本公司在首次公开发行股票并在创业板上市招股说明书中所作出的公开承诺事项未能履行、确已无法履行或无法按期履行的，本公司将采取如下措施：（1）本公司将积极采取合法措施，严格履行就本次发行上市所做的所有承诺，自愿接受监管机关、社会公众及投资者的监督，并依法承担相应责任。本公司将要求新聘任的董事、高级管理人员履行本公司上市时董事、高级管理人员已作出	2022年12月26日	长期	正常履行中

<p>琴超、谢宇芳、周磊、吴尚杰、李郁明、纪智慧、王志军、费能耀</p>		<p>的相应承诺。（2）如本公司未履行相关承诺事项，本公司将在公司股东大会及中国证监会指定媒体等渠道上公开说明未履行承诺的具体原因并向股东和社会公众投资者道歉。（3）如本公司因未履行相关承诺事项而被司法机关或行政机关作出相应裁定、决定，本公司将严格依法执行该等裁定、决定。（4）本公司将及时、充分披露相关承诺未能履行、无法履行或无法按期履行的具体原因，并将向投资者提出补充承诺或替代承诺，以尽可能保护投资者的权益。（5）如因未履行相关承诺事项给投资者造成损失的，本公司将依法对投资者承担赔偿责任。”</p> <p>2、发行人控股股东、实际控制人的约束措施 发行人控股股东、实际控制人张建春、张建道、施士乐及施乐芬承诺：“本人作为控股股东、实际控制人，特此承诺，如违反公司首次公开发行股票并在创业板上市时已作出的公开承诺，则采取或接受以下措施：（1）本人将积极采取合法措施，严格履行就本次发行上市所做的所有承诺，自愿接受监管机关、社会公众及投资者的监督，并依法承担相应责任。（2）如本人未履行相关承诺事项，本人将在公司股东大会及中国证监会指定报刊上公开说明未履行承诺的具体原因并向股东和社会公众投资者道歉。（3）本人将及时、充分披露相关承诺未能履行、无法履行或无法按期履行的具体原因，并将向投资者提出补充承诺或替代承诺，以尽可能保护投资者的权益。（4）如因未履行相关承诺事项而获得收入的，本人所得的收入归公司所有；如因未履行上述承诺事项给公司或其他投资者造成损失的，本人将向公司或其他投资者依法承担赔偿责任。”</p> <p>3、发行人全体股东的约束措施 发行人全体股东张建春、张建道、施士乐、九弘投资、施乐芬、张丰、厚普瑞恒、谢宇芳、陈美荷、周磊、陈琴超、俞华栋及戚程博承诺：“全体股东承诺，如违反公司首次公开发行股票并在创业板上市时已作出的公开承诺，则采取或接受以下措施：（1）本人/本企业将积极采取合法措施，严格履行就本次发行上市所做的所有承诺，自愿接受监管机关、社会公众及投资者的监督，并依法承担相应责任。（2）本人/本企业未履行相关承诺事项，将在公司股东大会及中国证监会指定媒体上公开说明未履行承诺的具体原因并向股东和社会公众投资者道歉。（3）本人/本企业将及时、充分披露相关承诺未能履行、无法履行或无法按期履行的具体原因，并将向投资者提出补充承诺或替代承诺，以尽可能保护投资者的权益。（4）如因未履行相关承诺事项而获得收</p>			
--------------------------------------	--	---	--	--	--

		<p>入的，本人/本企业所得的收入归公司所有；如因未履行上述承诺事项给公司或其他投资者造成损失的，本人/本企业将向公司或其他投资者依法承担赔偿责任。”4、董事、监事、高级管理人员的约束措施 董事、监事、高级管理人员张建春、张建道、施士乐、施乐芬、陈美荷、戚程博、李郁明、吴尚杰、纪智慧、王志军、张丰及费能耀承诺：“本人承诺，如违反公司首次公开发行股票并在创业板上市时已作出的公开承诺，则采取或接受以下措施：</p> <p>（1）本人将积极采取合法措施，严格履行就本次发行上市所做的所有承诺，自愿接受监管机关、社会公众及投资者的监督，并依法承担相应责任。（2）如本人未履行相关承诺事项，本人将在公司股东大会及中国证监会指定媒体上公开说明未履行承诺的具体原因并向股东和社会公众投资者道歉。（3）本人将及时、充分披露相关承诺未能履行、无法履行或无法按期履行的具体原因，并将向投资者提出补充承诺或替代承诺，以尽可能保护投资者的权益。（4）如因未履行相关承诺事项而获得收入的，本人所得的收入归公司所有；如因未履行上述承诺事项给公司或其他投资者造成损失的，本人将向公司或其他投资者依法承担赔偿责任。”</p>			
珠城科技、张建春、张建道、施士乐、施乐芬、陈美荷、戚程博、吴尚杰、李郁明、纪智慧、王志军、费能耀、张丰、保荐机构、律师、会计师、开元资产评估有限公司、中兴财光华会计师事务所（特殊普通合伙）	其他承诺	<p>关于招股说明书不存在虚假记载、误导性陈述或者重大遗漏以及欺诈发行时回购的承诺 1、发行人承诺 发行人承诺：“（1）公司承诺本次发行并在创业板上市的申请文件不存在虚假记载、误导性陈述或重大遗漏，亦不存在不符合发行上市条件而以欺骗手段骗取发行注册的情形，并对其真实性、准确性和完整性承担法律责任。（2）若有权机关认定公司首次公开发行股票并在创业板上市的招股说明书有虚假记载、误导性陈述或者重大遗漏，导致对判断本公司是否符合法律规定的发行条件构成重大、实质影响，或存在欺诈发行上市情形的，本公司将在有权机关认定之日起 30 日内，根据相关法律法规及公司章程规定制定股份回购方案，并提交公司股东大会审议，在履行完毕相关审批手续后，启动股份回购程序，回购价格不低于本公司股票发行价加上股票发行后至回购期间银行同期活期存款利息。如公司上市后有送配股份、利润分配等除权、除息行为，上述价格根据除权除息情况相应调整。（3）若有权机关认定本公司首次公开发行股票并在创业板上市招股说明书有虚假记载、误导性陈述或者重大遗漏，致使投资者在证券交易中遭受损失的，本公司将依照相关法律法规的规定赔偿投资者因本次交易遭受的损失。该</p>	2022 年 12 月 26 日	长期	正常履行中

		<p>等损失的金额以经人民法院认定或与本公司协商确定的金额为准。具体的赔偿标准、赔偿主体范围、赔偿金额等细节内容待上述情形实际发生时，依据最终确定的赔偿方案为准。（4）上述承诺为本公司真实意思表示，本公司自愿接受监管机构、自律组织及社会公众的监督，若违反上述承诺本公司将依法承担相应责任。” 2、控股股东、实际控制人承诺 控股股东、实际控制人张建春、张建道、施士乐及施乐芬承诺：“（1）公司首次公开发行股票并在创业板上市的申请文件不存在虚假记载、误导性陈述或者重大遗漏，亦不存在不符合发行上市条件而以欺骗手段骗取发行注册的情形，本人对其真实性、准确性和完整性承担法律责任。（2）若有权机关认定公司首次公开发行并在创业板上市的招股说明书有虚假记载、误导性陈述或者重大遗漏，导致对判断本公司是否符合法律规定的发行条件构成重大、实质影响，或存在欺诈发行上市情形的，公司将依法回购首次公开发行的新股。本人将督促公司在承诺的期限内依法启动回购事项。（3）若有权机关认定发行人首次公开发行股票并在创业板上市招股说明书有虚假记载、误导性陈述或者重大遗漏，致使投资者在证券交易中遭受损失的，本人将依照相关法律法规的规定赔偿投资者因本次交易遭受的损失。该等损失的金额以经人民法院认定或与公司协商确定的金额为准。具体的赔偿标准、赔偿主体范围、赔偿金额等细节内容待上述情形实际发生时，依据最终确定的赔偿方案为准。（4）上述承诺为本人真实意思表示，本人自愿接受监管机构、自律组织及社会公众的监督，若违反上述承诺本人将依法承担相应责任。” 3、董事、监事、高级管理人员承诺 全体董事、监事、高级管理人员张建春、张建道、施士乐、施乐芬、陈美荷、戚程博、李郁明、吴尚杰、纪智慧、王志军、张丰及费能耀承诺“（1）公司首次公开发行股票并在创业板上市的申请文件不存在虚假记载、误导性陈述或者重大遗漏，亦不存在不符合发行上市条件而以欺骗手段骗取发行注册的情形，本人对其真实性、准确性和完整性承担法律责任。（2）若有权机关认定发行人首次公开发行股票并在创业板上市招股说明书有虚假记载、误导性陈述或者重大遗漏，致使投资者在证券交易中遭受损失的，本人将依照相关法律法规的规定赔偿投资者因本次交易遭受的损失。该等损失的金额以经人民法院认定或与公司协商确定的金额为准。具体的赔偿标准、赔偿主体范围、赔偿金额等细节内容待上述情形实际发生时，依</p>			
--	--	--	--	--	--

		<p>据最终确定的赔偿方案为准。(3)上述承诺为本人真实意思表示,本人自愿接受监管机构、自律组织及社会公众的监督,若违反上述承诺本人将依法承担相应责任。”4、中介机构承诺 发行人保荐机构承诺:因发行人招股说明书及其他信息披露资料有虚假记载、误导性陈述或者重大遗漏,致使投资者在证券发行和交易中遭受损失的,本公司将依法赔偿投资者损失。因本保荐机构为发行人首次公开发行制作、出具的文件有虚假记载、误导性陈述或者重大遗漏,给投资者造成损失的,将依法赔偿投资者损失。发行人律师承诺:本所为发行人首次公开发行制作、出具的文件不存在虚假记载、误导性陈述或者重大遗漏的情形;若因本所为发行人首次公开发行制作、出具的文件有虚假记载、误导性陈述或者重大遗漏,给投资者造成直接经济损失的,本所将依法赔偿投资者损失。发行人会计师承诺:因本所为发行人首次公开发行股票并在创业板上市制作、出具的文件有虚假记载、误导性陈述或者重大遗漏,给投资者造成损失的,将依法赔偿投资者损失。发行人评估复核机构承诺:本评估机构为发行人首次公开发行制作、出具的文件不存在虚假记载、误导性陈述或者重大遗漏的情形;如因本评估机构为发行人首次公开发行制作、出具的文件存在虚假记载、误导性陈述或者重大遗漏,给投资者造成损失的,本评估机构将依法赔偿投资者损失。发行人验资机构承诺:因本所为发行人首次公开发行股票并在创业板上市制作、出具的文件有虚假记载、误导性陈述或者重大遗漏,给投资者造成损失的,将依法赔偿投资者损失。</p>			
珠城科技、张建春、张建道、施士乐、施乐芬、陈美荷、戚程博、吴尚杰、李郁明、慧	其他承诺	<p>关于填补摊薄即期回报的措施及承诺 1、填补摊薄即期回报的措施 由于本次募集资金投资项目达到预期效益需要一定的周期,在此期间股东回报仍将通过公司现有业务产生收入和利润实现,因此,募集资金到位当年,公司每股收益(扣除非经常性损益后的每股收益、稀释后每股收益)可能会受股本摊薄的影响,相对上年度每股收益呈下降趋势。为尽量避免出现这种情形,本公司承诺将采取相关措施努力提高公司经营收益以填补股东被摊薄的即期回报,但公司制定的填补回报措施不等于对公司未来利润做出保证。具体措施如下:(1)统筹安排募集资金投资项目的投资建设,加快募集资金投资项目的建设速度,确保募集资金投资项目及早达到预期效益本次募集资金到位前,为尽快实现募集资金投资项目效益,公司将积极调配资源,力争以自有或自筹资金先行展开投</p>	2022年12月26日	长期	正常履行中

		<p>资项目的前期准备和建设工 作；本次发行募集资金到位后，公司将加快推进募 集资金投资项目建设，争取早日达产并 实现预期效益，增加以后年度的股东回 报，降低本次发行导致的即期回报摊薄 的风险。（2）强化募集资金管理，保证 募集资金有效合理使用 为规范发行人募 集资金的使用与管理，确保募集资金的 使用规范、安全、高效，公司制定了 《浙江珠城科技股份有限公司募集资金 管理制度》，募集资金到位后将存放于 董事会指定的专项账户中。公司将定期 检查募集资金使用情况，从而加强对募 投项目的监管，保证募集资金得到合 理、合法的使用。（3）保证持续稳定的 利润分配制度，强化投资者回报机制 根据《深圳证券交易所创业板股票上市规 则》、中国证券监督管理委员会《关于 进一步落实上市公司现金分红有关事项 的通知》等相关规则，公司为完善和健 全持续、科学、稳定的股东分红机制和 监督机制，积极回报投资者，切实保护 全体股东的合法权益，公司在《公司章 程（草案-上市后适用）》中规定了利 润分配制度，并制订了关于《公司上市 后三年股东回报规划》的议案。</p> <p>2、公司相关主体对本次公开发行股票摊薄即期回 报采取填补措施的承诺 （1）控股股 东、实际控制人关于填补被摊薄即期回 报的措施及承诺 控股股东、实际控制人 张建春、张建道、施士乐及施乐芬承 诺：“1）任何情形下，本人均不会滥用 实际控制人地位，均不会越权干预公司 经营管理活动，不会侵占公司利益。 2）督促公司切实履行填补回报措施。 3）本承诺出具日后至公司本次发行完毕 前，若中国证监会作出关于填补回报措 施及其承诺的其他新的监管规定的，且 上述承诺不能满足中国证监会该等规定 时，本人承诺届时将按照中国证监会的 最新规定出具补充承诺。4）本人承诺切 实履行公司制定的有关填补回报措施以 及本人对此作出的任何有关填补回报措 施的承诺，若本人违反该等承诺并给公 司或者投资者造成损失的，本人愿意依 法承担对公司或者投资者的补偿责任。 作为填补回报措施相关责任主体之一， 本人若违反上述承诺或拒不履行上述承 诺，本人同意按照中国证监会和证券交 易所等证券监管机构按照其制定或发布 的有关规定、规则，对本人作出相关处 罚或采取相关管理措施。”（2）董事、 高级管理人员关于填补被摊薄即期回 报的措施及承诺 发行人董事、高级管理 人员张建春、张建道、施士乐、施乐芬、 陈美荷、戚程博、李郁明、吴尚杰及纪 智慧承诺：“1）本人承诺不无偿或以不 公平条件向其他单位或者个人输送利</p>			
--	--	--	--	--	--

			<p>益，也不采用其他方式损害公司利益。</p> <p>2) 本人承诺对本人的职务消费行为进行约束。3) 本人承诺不动用公司资产从事与本人履行职责无关的投资、消费活动。4) 本人承诺由董事会或提名与薪酬委员会制定的薪酬制度与公司填补回报措施的执行情况相挂钩。5) 若公司后续推出股权激励政策，本人承诺拟公布的公司股权激励的行权条件与公司填补回报措施的执行情况相挂钩。6) 若中国证监会、证券交易所作出关于填补回报措施及其承诺的其他新的监管规定的，且上述承诺不能满足中国证监会该等规定时，本人承诺届时将按照中国证监会及证券交易所的最新规定出具补充承诺。</p> <p>7) 本人承诺切实履行公司制定的有关填补回报措施以及本人对此作出的任何有关填补回报措施的承诺，若本人违反该等承诺并给公司或者投资者造成损失的，本人愿意依法承担对公司或者投资者的补偿责任。作为填补回报措施相关责任主体之一，本人若违反上述承诺或拒不履行上述承诺，本人将无条件接受中国证监会和证券交易所等证券监管机构按照其制定或发布的有关规定、规则对本人作出的相关处罚或采取的相关管理措施。”</p>			
股权激励承诺	不适用					
其他对公司中小股东所作承诺	不适用					
其他承诺	不适用					
承诺是否按时履行	是					
如承诺超期未履行完毕的，应当详细说明未完成履行的具体原因及下一步的工作计划	不适用					

注：1 控股股东、实际控制人张建春、张建道、施士乐、施乐芬，原股份锁定到期日为 2025 年 12 月 25 日。截至 2023 年 1 月 30 日，公司股票收盘价已连续 20 个交易日低于公司首次公开发行股票价格 67.40 元/股，触发上述承诺的履行条件。依照股份锁定期安排及相关承诺，上述承诺人持有的公司股份在原锁定期基础上自动延长 6 个月，详见公司 2023 年 2 月 1 日披露于巨潮资讯网的《关于相关股东延长股份锁定期的公告》。

2 股东九弘投资，原股份锁定到期日为 2025 年 12 月 25 日。截至 2023 年 1 月 30 日，公司股票收盘价已连续 20 个交易日低于公司首次公开发行股票价格 67.40 元/股，触发上述承诺的履行条件。依照股份锁定期安排及相关承诺，上述承诺人持有的公司股份在原锁定期基础上自动延长 6 个月，详见公司 2023 年 2 月 1 日披露于巨潮资讯网的《关于相关股东延长股份锁定期的公告》。

3 持股董事、高级管理人员陈美荷、戚程博，原股份锁定到期日为 2023 年 12 月 25 日。截至 2023 年 1

月 30 日，公司股票收盘价已连续 20 个交易日低于公司首次公开发行股票价格 67.40 元/股，触发上述承诺的履行条件。依照股份锁定期安排及相关承诺，上述承诺人持有的公司股份在原锁定期基础上自动延长 6 个月，详见公司 2023 年 2 月 1 日披露于巨潮资讯网的《关于相关股东延长股份锁定期的公告》。

## 2、公司资产或项目存在盈利预测，且报告期仍处在盈利预测期间，公司就资产或项目达到原盈利预测及其原因做出说明

适用 不适用

## 二、控股股东及其他关联方对上市公司的非经营性占用资金情况

适用 不适用

公司报告期不存在控股股东及其他关联方对上市公司的非经营性占用资金。

## 三、违规对外担保情况

适用 不适用

公司报告期无违规对外担保情况。

## 四、董事会对最近一期“非标准审计报告”相关情况的说明

适用 不适用

## 五、董事会、监事会、独立董事（如有）对会计师事务所本报告期“非标准审计报告”的说明

适用 不适用

## 六、董事会关于报告期会计政策、会计估计变更或重大会计差错更正的说明

适用 不适用

## 七、与上年度财务报告相比，合并报表范围发生变化的情况说明

适用 不适用

本报告期内，公司合并报表范围新增全资孙公司菏泽九诚。根据业务发展的需要，公司控股子公司青岛九诚于 2023 年 11 月 6 日投资设立全资子公司菏泽九诚，注册资本 300 万元，截至 2023 年 12 月 31 日青岛九诚已实缴出资 55 万元。

## 八、聘任、解聘会计师事务所情况

现聘任的会计师事务所

境内会计师事务所名称	天健会计师事务所（特殊普通合伙）
境内会计师事务所报酬（万元）	100
境内会计师事务所审计服务的连续年限	5 年



境内会计师事务所注册会计师姓名	陈志维、沈晓燕
境内会计师事务所注册会计师审计服务的连续年限	陈志维 5 年；沈晓燕 5 年

是否改聘会计师事务所

是 否

聘请内部控制审计会计师事务所、财务顾问或保荐人情况

适用 不适用

## 九、年度报告披露后面临退市情况

适用 不适用

## 十、破产重整相关事项

适用 不适用

公司报告期末未发生破产重整相关事项。

## 十一、重大诉讼、仲裁事项

适用 不适用

本年度公司无重大诉讼、仲裁事项。

## 十二、处罚及整改情况

适用 不适用

公司报告期不存在处罚及整改情况。

## 十三、公司及其控股股东、实际控制人的诚信状况

适用 不适用

报告期内，公司及其控股股东、实际控制人不存在未履行法院生效判决、所负数额较大的债务到期未清偿等情况。

## 十四、重大关联交易

### 1、与日常经营相关的关联交易

适用 不适用

公司报告期末未发生与日常经营相关的关联交易。

### 2、资产或股权收购、出售发生的关联交易

适用 不适用

公司报告期末未发生资产或股权收购、出售的关联交易。

### 3、共同对外投资的关联交易

适用 不适用

公司报告期末未发生共同对外投资的关联交易。

#### 4、关联债权债务往来

适用 不适用

公司报告期不存在关联债权债务往来。

#### 5、与存在关联关系的财务公司的往来情况

适用 不适用

公司与存在关联关系的财务公司与关联方之间不存在存款、贷款、授信或其他金融业务。

#### 6、公司控股的财务公司与关联方的往来情况

适用 不适用

公司控股的财务公司与关联方之间不存在存款、贷款、授信或其他金融业务。

#### 7、其他重大关联交易

适用 不适用

公司报告期无其他重大关联交易。

### 十五、重大合同及其履行情况

#### 1、托管、承包、租赁事项情况

##### (1) 托管情况

适用 不适用

公司报告期不存在托管情况。

##### (2) 承包情况

适用 不适用

公司报告期不存在承包情况。

##### (3) 租赁情况

适用 不适用

租赁情况说明

序号	承租人	出租人	房屋坐落	面积 (m <sup>2</sup> )	租赁起止期限	租赁用途
1	佛山泓成	佛山市金顺南物业管理有限公司	佛山市顺德区伦教街道常教社区伦教工业区兴业北路 12 号二楼三楼四楼	9,000.00	2023-1-1 至 2027-8-30	生产经营
2	合肥建成	安徽省聚茂工贸有限公司	合肥市肥西县花岗镇工业聚集区合安路研发楼四、五层	5,000.00	2018-9-1 至 2024-8-31	生产经营

3	武汉建成	湖北开得胜工贸有限公司	咸宁开发区回归创业园（第二层至第六层）	3,863.00	2021-10-29 至 2024-10-28	生产经营
4	青岛九诚	青岛金铭锐模具技术有限公司	即墨区城南工业园珠江二路 86 号	6,000.00	2023-3-1 至 2024-3-1	生产经营
5			即墨区桃源河二路 86 号甲（二楼部分面积）	1,500.00	2023-3-31 至 2024-3-31	生产经营
6				750.00	2023-7-31 至 2024-3-31	生产经营
7	温州中悦	乐清经济开发区投资发展有限公司	乐清经济开发区纬八路 168 号	8,182.25	2023-12-18 至 2024-12-17	生产经营
8				1,711.00	2023-11-15 至 2024-12-14	
9	珠城科技	久富文化创意发展（苏州）有限公司	苏州市高新区浒墅关镇浒杨路 36 号 A 幢 212 室	107.00	2023-6-20 至 2025-6-19	研发中心

为公司带来的损益达到公司报告期利润总额 10%以上的项目

适用 不适用

公司报告期不存在为公司带来的损益达到公司报告期利润总额 10%以上的租赁项目。

## 2、重大担保

适用 不适用

单位：万元

公司及其子公司对外担保情况（不包括对子公司的担保）										
担保对象名称	担保额度相关公告披露日期	担保额度	实际发生日期	实际担保金额	担保类型	担保物（如有）	反担保情况（如有）	担保期	是否履行完毕	是否为关联方担保
公司对子公司的担保情况										
担保对象名称	担保额度相关公告披露日期	担保额度	实际发生日期	实际担保金额	担保类型	担保物（如有）	反担保情况（如有）	担保期	是否履行完毕	是否为关联方担保
温州中悦		10,000 <sup>1</sup>	2022 年 08 月 26 日	47.6	质押	银行承兑汇票		2022 年 5 月 30 日至 2023 年 3 月 29 日	是	否
			2023 年 03 月 09 日	169.1	质押	银行承兑汇票		2022 年 5 月 30 日至 2023 年 3 月 29 日	是	否
合肥建成			2022 年 09 月 20 日	300	质押	银行承兑汇票		2022 年 5 月 30 日至 2023 年 3 月 29 日	是	否

			2022 年 11 月 25 日	140	质押	银行承 兑汇票		2022 年 5 月 30 日至 2023 年 3 月 29 日	是	否
合肥建成		1,000	2022 年 11 月 28 日	200	抵押	房产及 其土地 使用权		2022 年 9 月 6 日至 2023 年 4 月 3 日	是	否
			2022 年 12 月 13 日	300	抵押	房产及 其土地 使用权		2022 年 9 月 6 日至 2023 年 4 月 3 日	是	否
报告期内审批对子公司担保额度合计 (B1)				报告期内对子公司担保实际发生额合计 (B2)		169.1				
报告期末已审批的对子公司担保额度合计 (B3)		11,000		报告期末对子公司实际担保余额合计 (B4)						
子公司对子公司的担保情况										
担保对象名称	担保额度相关公告披露日期	担保额度	实际发生日期	实际担保金额	担保类型	担保物 (如有)	反担保情况 (如有)	担保期	是否履行完毕	是否为关联方担保
公司担保总额 (即前三大项的合计)										
报告期内审批担保额度合计 (A1+B1+C1)				报告期内担保实际发生额合计 (A2+B2+C2)		169.1				
报告期末已审批的担保额度合计 (A3+B3+C3)		11,000		报告期末实际担保余额合计 (A4+B4+C4)						
实际担保总额 (即 A4+B4+C4) 占公司净资产的比例				0.00%						
其中:										
直接或间接为资产负债率超过 70% 的被担保对象提供的债务担保余额 (E)				0						
担保总额超过净资产 50% 部分的金额 (F)				0						
上述三项担保金额合计 (D+E+F)				0						
对未到期担保合同, 报告期内发生担保责任或有证据表明有可能承担连带清偿责任的情况说明 (如有)				无						
违反规定程序对外提供担保的说明 (如有)				无						

注: 1 公司与招商银行股份有限公司温州乐清支行签订《票据池业务授信协议》, 公司及子公司佛山泓成、武汉建成、温州中悦、合肥建成共享不超过人民币 1.00 亿元的票据池。

采用复合方式担保的具体情况说明

无

### 3、委托他人进行现金资产管理情况

#### (1) 委托理财情况

适用 不适用

报告期内委托理财概况

单位：万元

具体类型	委托理财的资金来源	委托理财发生额	未到期余额	逾期未收回的金额	逾期未收回理财已计提减值金额
银行理财产品	自有资金	500.01	500.01	0	0
合计		500.01	500.01	0	0

单项金额重大或安全性较低、流动性较差的高风险委托理财具体情况

适用 不适用

委托理财出现预期无法收回本金或存在其他可能导致减值的情形

适用 不适用

#### (2) 委托贷款情况

适用 不适用

公司报告期不存在委托贷款。

### 4、其他重大合同

适用 不适用

公司报告期不存在其他重大合同。

## 十六、其他重大事项的说明

适用 不适用

公司报告期不存在需要说明的其他重大事项。

## 十七、公司子公司重大事项

适用 不适用

## 第七节 股份变动及股东情况

### 一、股份变动情况

#### 1、股份变动情况

单位：股

	本次变动前		本次变动增减（+，-）					本次变动后	
	数量	比例	发行新股	送股	公积金转股	其他	小计	数量	比例
一、有限售条件股份	49,682,289	76.28%			25,149,194	-3,506,483	21,642,711	71,325,000	73.00%
1、国家持股									
2、国有法人持股	2,379	0.00%			1,190	-3,569	-2,379		
3、其他内资持股	48,853,468	75.01%			24,426,737	-1,955,205	22,471,532	71,325,000	73.00%
其中：境内法人持股	5,301,758	8.14%			2,650,880	-1,502,638	1,148,242	6,450,000	6.60%
境内自然人持股	43,551,710	66.87%			21,775,857	-452,567	21,323,290	64,875,000	66.40%
4、外资持股	5,901	0.01%			2,951	-8,852	-5,901		
其中：境外法人持股	5,814	0.01%			2,908	-8,722	-5,814		
境外自然人持股	87	0.00%			43	-130	-87		
5、基金理财产品等	820,541	1.26%			718,316	-1,538,857	-820,541		
二、无限售条件股份	15,451,111	23.72%			7,417,506	3,506,483	10,923,989	26,375,100	27.00%
1、人民币普通股	15,451,111	23.72%			7,417,506	3,506,483	10,923,989	26,375,100	27.00%
2、境内上市的外资股									

3、境外上市的外资股									
4、其他									
三、股份总数	65,133,400	100.00%			32,566,700		32,566,700	97,700,100	100.00%

#### 股份变动的的原因

适用 不适用

1、2023年3月29日，公司召开第三届董事会第十一次会议和第三届监事会第五次会议，审议通过了《关于公司2022年度利润分配方案的议案》，并于2023年4月21日召开2022年年度股东大会审议通过。公司以总股本65,133,400股为基数，向全体股东按每10股派发现金股利人民币10.00元（含税），共计派发现金股利人民币65,133,400.00元（含税），同时以资本公积向全体股东每10股转增5股，共计转增32,566,700股，本次转增后，公司总股本为97,700,100股。本次利润分配不送红股，剩余未分配利润结转以后年度。具体内容详见公司于2023年4月25日在巨潮资讯网披露的《浙江珠城科技股份有限公司2022年年度权益分派实施公告》（公告编号:2023-029）。

2、2023年6月26日，公司有1,247,227股限售股上市流通，该部分限售股属于首次公开发行网下配售限售股，锁定期为6个月，占发行后总股本的1.28%。具体内容详见公司于2023年6月19日在巨潮资讯网披露的《关于首次公开发行网下配售限售股上市流通的提示性公告》（公告编号:2023-031）。

3、2023年12月26日，公司有3,026,706股限售股上市流通，该部分限售股属于首次公开发行前已发行的部分股份及首次公开发行部分战略配售股份，锁定期为12个月，占发行后总股本的3.10%。具体内容详见公司于2023年12月21日在巨潮资讯网披露的《关于首次公开发行前已发行的部分股份及首次公开发行部分战略配售股份上市流通的提示性公告》（公告编号:2023-058）。

#### 股份变动的批准情况

适用 不适用

2023年3月29日，公司召开第三届董事会第十一次会议和第三届监事会第五次会议，审议通过了《关于公司2022年度利润分配方案的议案》，并于2023年4月21日召开2022年年度股东大会审议通过。公司以总股本65,133,400股为基数，向全体股东按每10股派发现金股利人民币10.00元（含税），共计派发现金股利人民币65,133,400.00元（含税），同时以资本公积向全体股东每10股转增5股，共计转增32,566,700股，本次转增后，公司总股本为97,700,100股。本次利润分配不送红股，剩余未分配利润结转以后年度。

#### 股份变动的过户情况

适用 不适用

公司于2023年5月8日完成了2022年年度权益分派，所转增股数于2023年5月8日直接记入股东证券账户。

股份变动对最近一年和最近一期基本每股收益和稀释每股收益、归属于公司普通股股东的每股净资产等财务指标的影响

适用 不适用

股份变动对最近一年和最近一期基本每股收益和稀释每股收益、归属于公司普通股股东的每股净资产等财务指标的影响，详见“第二节 公司简介和主要财务指标之五、主要会计数据和财务指标”。

公司认为必要或证券监管机构要求披露的其他内容

适用 不适用

## 2、限售股份变动情况

适用 不适用

单位：股

股东名称	期初限售股数	本期增加限售股数	本期解除限售股数	期末限售股数	限售原因	解除限售日期
张建春	12,525,000	6,262,500		18,787,500	首发限售, 因实施2022年权益分派转增股本增加限售股	2026年6月26日
张建道	12,450,000	6,225,000		18,675,000	首发限售, 因实施2022年权益分派转增股本增加限售股	2026年6月26日
施士乐	11,000,000	5,500,000		16,500,000	首发限售, 因实施2022年权益分派转增股本增加限售股	2026年6月26日
九弘投资	4,300,000	2,150,000		6,450,000	首发限售, 因实施2022年权益分派转增股本增加限售股	2026年6月26日
施乐芬	4,175,000	2,087,500		6,262,500	首发限售, 因实施2022年权益分派转增股本增加限售股	2026年6月26日
张丰	1,200,000	600,000		1,800,000	首发限售, 因实施2022年权益分派转增股本增加限售股	2025年12月26日
谢宇芳	700,000	350,000		1,050,000	首发限售, 因实施2022年权益分派转增股本增加限售股	2025年12月26日
陈美荷	450,000	225,000		675,000	首发限售, 因实施2022年权益分派转增股本增加限售股	2024年6月26日
周磊	350,000	175,000		525,000	首发限售, 因实施2022年权益分派转增股本增加限售股	2025年12月26日
陈琴超	300,000	150,000		450,000	首发限售, 因实施2022年权益分派转增股本增加限售股	2025年12月26日
其他限售股东	2,232,289	2,191,644	4,273,933	150,000	首发限售, 因实施2022年权益分派转增股本增加限售股	根据股东相关限售要求
合计	49,682,289	25,916,644	4,273,933	71,325,000	--	--

## 二、证券发行与上市情况

### 1、报告期内证券发行（不含优先股）情况

适用 不适用

### 2、公司股份总数及股东结构的变动、公司资产和负债结构的变动情况说明

适用 不适用

2023年3月29日, 公司召开第三届董事会第十一次会议和第三届监事会第五次会议, 审议通过了《关于公司2022年度利润分配方案的议案》, 并于2023年4月21日召开2022年年度股东大会审议通过。公司以总股本65,133,400股为基数, 向全体股东按每10股派发现金股利人民币10.00元(含税), 共计派发现金股利人民币65,133,400.00元(含税), 同时以资本公积向全体股东每10股转增5股, 共计转增32,566,700股, 本次转增后, 公司总股本为97,700,100股。



## 3、现存的内部职工股情况

□适用 ☑不适用

## 三、股东和实际控制人情况

## 1、公司股东数量及持股情况

单位：股

报告期末普通股股东总数	13,090	年度报告披露日前上一月末普通股股东总数	11,224	报告期末表决权恢复的优先股股东总数（如有）（参见注9）	0	年度报告披露日前上一月末表决权恢复的优先股股东总数（如有）（参见注9）	0	持有特别表决权股份的股东总数（如有）	0
持股 5%以上的股东或前 10 名股东持股情况（不含通过转融通出借股份）									
股东名称	股东性质	持股比例	报告期末持股数量	报告期内增减变动情况	持有有限售条件的股份数量	持有无限售条件的股份数量	质押、标记或冻结情况		
							股份状态	数量	
张建春	境内自然人	19.23%	18,787,500	6,262,500	18,787,500	0	不适用	0	
张建道	境内自然人	19.11%	18,675,000	6,225,000	18,675,000	0	不适用	0	
施士乐	境内自然人	16.89%	16,500,000	5,500,000	16,500,000	0	不适用	0	
九弘投资	境内非国有法人	6.60%	6,450,000	2,150,000	6,450,000	0	不适用	0	
施乐芬	境内自然人	6.41%	6,262,500	2,087,500	6,262,500	0	不适用	0	
张丰	境内自然人	1.84%	1,800,000	600,000	1,800,000	0	不适用	0	
厚普瑞恒	境内非国有法人	1.54%	1,500,000	500,000	0	1,500,000	不适用	0	
国金证券—中信银行—国金证券珠城科技员工参与创业板战略配售集合资产管理计划	其他	1.10%	1,076,706	358,902	0	1,076,706	不适用	0	
谢宇芳	境内自然人	1.07%	1,050,000	350,000	1,050,000	0	不适用	0	
陈美荷	境内自然人	0.69%	675,000	225,000	675,000	0	不适用	0	

战略投资者或一般法人因配售新股成为前 10 名股东的情况（如有）（参见注 4）	国金证券—中信银行—国金证券珠城科技员工参与创业板战略配售集合资产管理计划系公司高级管理人员与核心员工参与战略配售设立的专项资产管理计划，2022 年 12 月，其参与公司首发战略配售，配售数量为 717,804 股。限售期自股票上市之日起至 2023 年 12 月 26 日止。		
上述股东关联关系或一致行动的说明	张建春、张建道、施士乐、施乐芬为一致行动人；张建春、张建道、陈美荷分别系九弘投资之执行事务合伙人、有限合伙人；张建春与张建道系兄弟关系；施乐芬系张建春之配偶，施士乐之妹妹；张丰系张建春、张建道之堂弟；谢宇芳系张建春、张建道姐夫之姐姐之女儿。张建春、张建道、施士乐、陈美荷系国金证券—中信银行—国金证券珠城科技员工参与创业板战略配售集合资产管理计划的参与者。		
上述股东涉及委托/受托表决权、放弃表决权情况的说明	无		
前 10 名股东中存在回购专户的特别说明（如有）（参见注 10）	无		
前 10 名无限售条件股东持股情况			
股东名称	报告期末持有无限售条件股份数量	股份种类	
		股份种类	数量
厚普瑞恒	1,500,000	人民币普通股	1,500,000
国金证券—中信银行—国金证券珠城科技员工参与创业板战略配售集合资产管理计划	1,076,706	人民币普通股	1,076,706
中金公司—建设银行—中金新锐股票型集合资产管理计划	509,184	人民币普通股	509,184
俞华栋	450,000	人民币普通股	450,000
中国银行股份有限公司—华泰柏瑞质量领先混合型证券投资基金	242,650	人民币普通股	242,650
中国建设银行股份有限公司—国泰中小盘成长混合型证券投资基金（LOF）	235,431	人民币普通股	235,431
第一创业证券股份有限公司	226,600	人民币普通股	226,600
中金公司—中国银行—中金精选股票型集合资产管理计划	211,429	人民币普通股	211,429
吴文燕	197,440	人民币普通股	197,440
华泰证券股份有限公司	128,135	人民币普通股	128,135
前 10 名无限售流通股股东之间，以及前 10 名无限售流通股股东和	公司未知前 10 名无限售流通股股东之间，以及前 10 名无限售流通股股东和前 10 名股东之间是否存在关联关系或一致行动。		

前 10 名股东之间关联关系或一致行动的说明	
参与融资融券业务股东情况说明（如有）（参见注 5）	股东吴文燕通过普通证券账户持有 107,640 股，通过东方证券股份有限公司客户信用交易担保证券账户持有 89,800 股，合计持有 197,440 股。

前十名股东参与转融通业务出借股份情况

适用 不适用

单位：股

前十名股东参与转融通出借股份情况								
股东名称（全称）	期初普通账户、信用账户持股		期初转融通出借股份且尚未归还		期末普通账户、信用账户持股		期末转融通出借股份且尚未归还	
	数量合计	占总股本的比例	数量合计	占总股本的比例	数量合计	占总股本的比例	数量合计	占总股本的比例
国金证券—中信银行—国金证券珠城科技员工参与创业板战略配售集合资产管理计划	804	0.00%	717,000	1.10%	1,076,706	1.10%	0	0.00%

前十名股东较上期发生变化

适用 不适用

单位：股

前十名股东较上期末发生变化情况					
股东名称（全称）	本报告期新增/退出	期末转融通出借股份且尚未归还数量		期末股东普通账户、信用账户持股及转融通出借股份且尚未归还的股份数量	
		数量合计	占总股本的比例	数量合计	占总股本的比例
国金证券—中信银行—国金证券珠城科技员工参与创业板战略配售集合资产管理计划	新增	0	0.00%	1,076,706	1.10%
国金证券股份有限公司	退出	0	0.00%	0	0.00%

公司是否具有表决权差异安排

适用 不适用

公司前 10 名普通股股东、前 10 名无限售条件普通股股东在报告期内是否进行约定购回交易

是 否

公司前 10 名普通股股东、前 10 名无限售条件普通股股东在报告期内未进行约定购回交易。

## 2、公司控股股东情况

控股股东性质：自然人控股

控股股东类型：自然人

控股股东姓名	国籍	是否取得其他国家或地区居留权
张建春	中国	否
张建道	中国	否
施士乐	中国	否
施乐芬	中国	否

主要职业及职务	张建春担任公司董事长；张建道担任公司董事；施士乐担任公司董事；施乐芬担任公司董事。
报告期内控股和参股的其他境内外上市公司的股权情况	无

控股股东报告期内变更

适用 不适用

公司报告期控股股东未发生变更。

### 3、公司实际控制人及其一致行动人

实际控制人性质：境内自然人

实际控制人类型：自然人

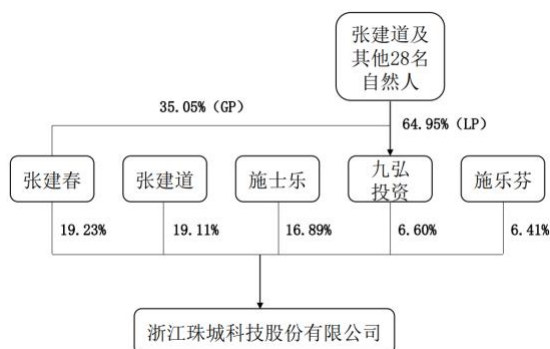
实际控制人姓名	与实际控制人关系	国籍	是否取得其他国家或地区居留权
张建春	本人	中国	否
张建道	本人	中国	否
施士乐	本人	中国	否
施乐芬	本人	中国	否
主要职业及职务	张建春担任公司董事长；张建道担任公司董事；施士乐担任公司董事；施乐芬担任公司董事。		
过去 10 年曾控股的境内外上市公司情况	无		

实际控制人报告期内变更

适用 不适用

公司报告期实际控制人未发生变更。

公司与实际控制人之间的产权及控制关系的方框图



实际控制人通过信托或其他资产管理方式控制公司

适用 不适用

### 4、公司控股股东或第一大股东及其一致行动人累计质押股份数量占其所持公司股份数量比例达到 80%

适用 不适用

### 5、其他持股在 10%以上的法人股东

适用 不适用

## 6、控股股东、实际控制人、重组方及其他承诺主体股份限制减持情况

适用 不适用

报告期内，公司相关主体股份限制减持情况可参见第六节“重要事项”一、“承诺事项履行情况”。

## 四、股份回购在报告期的具体实施情况

股份回购的实施进展情况

适用 不适用

采用集中竞价交易方式减持回购股份的实施进展情况

适用 不适用

## 第八节 优先股相关情况

适用 不适用

报告期公司不存在优先股。

## 第九节 债券相关情况

适用 不适用

## 第十节 财务报告

### 一、审计报告

审计意见类型	标准的无保留意见
审计报告签署日期	2024 年 04 月 01 日
审计机构名称	天健会计师事务所（特殊普通合伙）
审计报告文号	天健审〔2024〕816 号
注册会计师姓名	陈志维、沈晓燕

审计报告正文

### 审 计 报 告

天健审〔2024〕816 号

浙江珠城科技股份有限公司全体股东：

#### 一、审计意见

我们审计了浙江珠城科技股份有限公司（以下简称珠城科技公司）财务报表，包括 2023 年 12 月 31 日的合并及母公司资产负债表，2023 年度的合并及母公司利润表、合并及母公司现金流量表、合并及母公司所有者权益变动表，以及相关财务报表附注。

我们认为，后附的财务报表在所有重大方面按照企业会计准则的规定编制，公允反映了珠城科技公司 2023 年 12 月 31 日的合并及母公司财务状况，以及 2023 年度的合并及母公司经营成果和现金流量。

#### 二、形成审计意见的基础

我们按照中国注册会计师审计准则的规定执行了审计工作。审计报告的“注册会计师对财务报表审计的责任”部分进一步阐述了我们在这些准则下的责任。按照中国注册会计师职业道德守则，我们独立于珠城科技公司，并履行了职业道德方面的其他责任。我们相信，我们获取的审计证据是充分、适当的，为发表审计意见提供了基础。

#### 三、关键审计事项

关键审计事项是我们根据职业判断，认为对本期财务报表审计最为重要的事项。这些事项的应对以对财务报表整体进行审计并形成审计意见为背景，我们不对这些事项单独发表意见。

##### （一）收入确认

##### 1. 事项描述

相关信息披露详见财务报表附注三（二十三）和五（二）1。

珠城科技公司的营业收入主要来自于端子组件、线束连接器等产品的生产和销售。2023 年度，珠城科技公司营业收入金额为人民币 1,216,442,203.38 元。珠城科技公司的产品销售业务，属于在某一时刻履行履约义务，在客户取得产品控制权时确认收入。

由于营业收入是珠城科技公司关键业绩指标之一，可能存在珠城科技公司管理层（以下简称管理层）通过不恰当的收入确认以达到特定目标或预期的固有风险。因此，我们将收入确认确定为关键审计事项。

##### 2. 审计应对

针对收入确认，我们执行的审计程序主要包括：

（1）了解与收入确认相关的关键内部控制，评价其设计和执行是否有效，并测试相关内部控制的运行有效性；



(2) 检查销售合同，了解主要合同条款或条件，评价收入确认方法是否适当；

(3) 对营业收入及毛利率按月度、产品、客户等实施实质性分析程序，识别是否存在重大或异常波动，并查明波动原因；

(4) 对于内销收入，选取项目检查相关的支持性文件，包括销售合同、订单、销售发票、出库单、发货单及客户结算单等；对于外销收入，获取电子口岸信息并与账面记录核对，并以抽样方式检查销售合同、出口报关单、货运提单、销售发票等支持性文件；

(5) 结合应收账款函证，选取项目函证销售金额；

(6) 实施截止测试，检查收入是否在恰当期间确认；

(7) 获取资产负债表日后的销售退回记录，检查是否存在资产负债表日不满足收入确认条件的情况；

(8) 检查与营业收入相关的信息是否已在财务报表中作出恰当列报。

## (二) 应收账款减值

### 1. 事项描述

相关信息披露详见财务报表附注三(十)、(十一)和五(一)4。

截至 2023 年 12 月 31 日，珠城科技公司应收账款账面余额为人民币 465,736,480.93 元，坏账准备为人民币 25,642,494.16 元，账面价值为人民币 440,093,986.77 元。

管理层根据各项应收账款的信用风险特征，以单项或组合为基础，按照相当于整个存续期内的预期信用损失金额计量其损失准备。由于应收账款金额重大，且应收账款减值涉及重大管理层判断，我们将应收账款减值确定为关键审计事项。

### 2. 审计应对

针对应收账款减值，我们实施的审计程序主要包括：

(1) 了解与应收账款减值相关的关键内部控制，评价其设计和执行是否有效，并测试相关内部控制的运行有效性；

(2) 针对管理层以前年度就坏账准备所作估计，复核其结果或者管理层对其作出的后续重新估计；

(3) 复核管理层对应收账款进行信用风险评估的相关考虑和客观证据，评价管理层是否恰当识别各项应收账款的信用风险特征；

(4) 对于以单项为基础计量预期信用损失的应收账款，复核管理层对预期收取现金流量的预测，评价在预测中使用的重大假设的适当性以及数据的适当性、相关性和可靠性，并与获取的外部证据进行核对；

(5) 对于以组合为基础计量预期信用损失的应收账款，评价管理层按信用风险特征划分组合的合理性；评价管理层确定的应收账款预期信用损失率的合理性，包括使用的重大假设的适当性以及数据的适当性、相关性和可靠性；测试管理层对坏账准备的计算是否准确；

(6) 结合应收账款的函证和期后回款情况，评价管理层计提应收账款坏账准备的合理性；

(7) 检查与应收账款减值相关的信息是否已在财务报表中作出恰当列报。

## 四、其他信息

管理层对其他信息负责。其他信息包括年度报告中涵盖的信息，但不包括财务报表和我们的审计报告。

我们对财务报表发表的审计意见不涵盖其他信息，我们也不对其他信息发表任何形式的鉴证结论。

结合我们对财务报表的审计，我们的责任是阅读其他信息，在此过程中，考虑其他信息是否与财务报表或我们在审计过程中了解到的情况存在重大不一致或者似乎存在重大错报。

基于我们已执行的工作，如果我们确定其他信息存在重大错报，我们应当报告该事实。在这方面，我们无任何事项需要报告。

## 五、管理层和治理层对财务报表的责任

管理层负责按照企业会计准则的规定编制财务报表，使其实现公允反映，并设计、执行和维护必要的内部控制，以使财务报表不存在由于舞弊或错误导致的重大错报。

在编制财务报表时，管理层负责评估珠城科技公司的持续经营能力，披露与持续经营相关的事项（如适用），并运用持续经营假设，除非计划进行清算、终止运营或别无其他现实的选择。

珠城科技公司治理层（以下简称治理层）负责监督珠城科技公司的财务报告过程。

## 六、注册会计师对财务报表审计的责任

我们的目标是对财务报表整体是否不存在由于舞弊或错误导致的重大错报获取合理保证，并出具包含审计意见的审计报告。合理保证是高水平的保证，但并不能保证按照审计准则执行的审计在某一重大错报存在时总能发现。错报可能由于舞弊或错误导致，如果合理预期错报单独或汇总起来可能影响财务报表使用者依据财务报表作出的经济决策，则通常认为错报是重大的。

在按照审计准则执行审计工作的过程中，我们运用职业判断，并保持职业怀疑。同时，我们也执行以下工作：

（一）识别和评估由于舞弊或错误导致的财务报表重大错报风险，设计和实施审计程序以应对这些风险，并获取充分、适当的审计证据，作为发表审计意见的基础。由于舞弊可能涉及串通、伪造、故意遗漏、虚假陈述或凌驾于内部控制之上，未能发现由于舞弊导致的重大错报的风险高于未能发现由于错误导致的重大错报的风险。

（二）了解与审计相关的内部控制，以设计恰当的审计程序，但目的并非对内部控制的有效性发表意见。

（三）评价管理层选用会计政策的恰当性和作出会计估计及相关披露的合理性。

（四）对管理层使用持续经营假设的恰当性得出结论。同时，根据获取的审计证据，就可能对珠城科技公司持续经营能力产生重大疑虑的事项或情况是否存在重大不确定性得出结论。如果我们得出结论认为存在重大不确定性，审计准则要求我们在审计报告中提请报表使用者注意财务报表中的相关披露；如果披露不充分，我们应当发表非无保留意见。我们的结论基于截至审计报告日可获得的信息。然而，未来的事项或情况可能导致珠城科技公司不能持续经营。

（五）评价财务报表的总体列报、结构和内容，并评价财务报表是否公允反映相关交易和事项。

（六）就珠城科技公司中实体或业务活动的财务信息获取充分、适当的审计证据，以对财务报表发表审计意见。我们负责指导、监督和执行集团审计，并对审计意见承担全部责任。

我们与治理层就计划的审计范围、时间安排和重大审计发现等事项进行沟通，包括沟通我们在审计中识别出的值得关注的内部控制缺陷。

我们还就已遵守与独立性相关的职业道德要求向治理层提供声明，并与治理层沟通可能被合理认为影响我们独立性的所有关系和其他事项，以及相关的防范措施（如适用）。

从与治理层沟通的事项中，我们确定哪些事项对本期财务报表审计最为重要，因而构成关键审计事项。我们在审计报告中描述这些事项，除非法律法规禁止公开披露这些事项，或在极少数情形下，如果合理预期在审计报告中沟通某事项造成的负面后果超过在公众利益方面产生的益处，我们确定不应在审计报告中沟通该事项。

天健会计师事务所（特殊普通合伙） 中国注册会计师：陈志维  
（项目合伙人）

中国·杭州

中国注册会计师：沈晓燕

二零二四年四月一日

## 二、财务报表

财务附注中报表的单位为：元

### 1、合并资产负债表

编制单位：浙江珠城科技股份有限公司

2023 年 12 月 31 日

单位：元

项目	2023 年 12 月 31 日	2023 年 1 月 1 日
<b>流动资产：</b>		
货币资金	1,185,012,463.18	1,077,684,342.92
结算备付金		
拆出资金		
交易性金融资产	5,047,600.00	
衍生金融资产		
应收票据	133,962,344.34	176,780,697.64
应收账款	440,093,986.77	363,659,092.81
应收款项融资	24,834,915.31	28,372,769.63
预付款项	2,640,521.58	1,937,671.96
应收保费		
应收分保账款		
应收分保合同准备金		
其他应收款	17,695,635.12	3,543,758.38
其中：应收利息		
应收股利		
买入返售金融资产		
存货	206,918,861.58	165,124,802.63
合同资产		
持有待售资产		
一年内到期的非流动资产		
其他流动资产	3,646,036.20	12,490,356.08
流动资产合计	2,019,852,364.08	1,829,593,492.05
<b>非流动资产：</b>		
发放贷款和垫款		
债权投资		
其他债权投资		
长期应收款		
长期股权投资		
其他权益工具投资		
其他非流动金融资产		
投资性房地产	3,138,677.78	3,444,329.96
固定资产	184,082,492.26	169,014,629.79
在建工程	14,824,180.55	27,269,459.08

生产性生物资产		
油气资产		
使用权资产	13,462,782.69	16,218,446.00
无形资产	27,845,308.23	25,589,723.93
开发支出		
商誉		
长期待摊费用	376,641.88	690,883.84
递延所得税资产	4,828,953.26	4,470,464.34
其他非流动资产	3,858,514.95	1,380,364.34
非流动资产合计	252,417,551.60	248,078,301.28
资产总计	2,272,269,915.68	2,077,671,793.33
流动负债：		
短期借款	34,668,945.07	33,253,303.74
向中央银行借款		
拆入资金		
交易性金融负债		
衍生金融负债		
应付票据	129,510,435.35	43,882,695.72
应付账款	237,091,063.18	159,002,374.66
预收款项	2,080,952.40	2,140,952.40
合同负债	3,940,612.36	3,988,603.36
卖出回购金融资产款		
吸收存款及同业存放		
代理买卖证券款		
代理承销证券款		
应付职工薪酬	24,076,347.96	19,941,288.12
应交税费	13,309,910.28	25,213,656.42
其他应付款	2,501,256.18	9,723,420.59
其中：应付利息		
应付股利		
应付手续费及佣金		
应付分保账款		
持有待售负债		
一年内到期的非流动负债	3,992,262.42	5,049,871.19
其他流动负债	25,790,176.88	69,516,804.69
流动负债合计	476,961,962.08	371,712,970.89
非流动负债：		
保险合同准备金		
长期借款		
应付债券		
其中：优先股		
永续债		

租赁负债	7,734,694.24	10,004,094.46
长期应付款		
长期应付职工薪酬		
预计负债		
递延收益	2,530,808.14	3,109,648.14
递延所得税负债	8,115,181.22	7,293,822.04
其他非流动负债		
非流动负债合计	18,380,683.60	20,407,564.64
负债合计	495,342,645.68	392,120,535.53
所有者权益：		
股本	97,700,100.00	65,133,400.00
其他权益工具		
其中：优先股		
永续债		
资本公积	1,103,985,195.92	1,136,551,895.92
减：库存股		
其他综合收益		
专项储备		
盈余公积	49,173,856.13	34,999,021.92
一般风险准备		
未分配利润	484,883,221.80	417,248,372.19
归属于母公司所有者权益合计	1,735,742,373.85	1,653,932,690.03
少数股东权益	41,184,896.15	31,618,567.77
所有者权益合计	1,776,927,270.00	1,685,551,257.80
负债和所有者权益总计	2,272,269,915.68	2,077,671,793.33

法定代表人：张建春

主管会计工作负责人：戚程博

会计机构负责人：郑千蔚

## 2、母公司资产负债表

单位：元

项目	2023年12月31日	2023年1月1日
流动资产：		
货币资金	1,106,706,119.61	1,026,745,259.97
交易性金融资产	5,047,500.00	
衍生金融资产		
应收票据	62,126,157.24	70,310,034.10
应收账款	272,782,735.18	241,339,757.92
应收款项融资	8,775,193.08	17,266,093.62
预付款项	1,814,478.42	1,418,501.74
其他应收款	30,303,692.45	870,281.65
其中：应收利息		
应收股利		
存货	103,580,021.47	93,357,137.24
合同资产		
持有待售资产		
一年内到期的非流动资产		
其他流动资产		12,241,213.12

流动资产合计	1,591,135,897.45	1,463,548,279.36
非流动资产：		
债权投资		
其他债权投资		
长期应收款		
长期股权投资	58,730,944.13	48,730,944.13
其他权益工具投资		
其他非流动金融资产		
投资性房地产	3,138,677.78	4,369,060.69
固定资产	160,743,351.07	148,922,276.47
在建工程	4,584,755.36	26,968,708.13
生产性生物资产		
油气资产		
使用权资产	46,954.30	
无形资产	23,209,196.63	22,090,981.93
开发支出		
商誉		
长期待摊费用		
递延所得税资产		
其他非流动资产	3,858,514.95	1,380,364.34
非流动资产合计	254,312,394.22	252,462,335.69
资产总计	1,845,448,291.67	1,716,010,615.05
流动负债：		
短期借款	21,715,044.44	16,321,652.80
交易性金融负债		
衍生金融负债		
应付票据	75,226,912.64	5,352,860.11
应付账款	101,394,465.79	83,158,967.33
预收款项	2,080,952.40	2,140,952.40
合同负债	1,843,338.04	2,037,999.19
应付职工薪酬	14,995,142.86	11,282,823.95
应交税费	9,957,335.73	585,477.83
其他应付款	461,920.68	3,686,569.28
其中：应付利息		
应付股利		
持有待售负债		
一年内到期的非流动负债	31,299.60	
其他流动负债	7,139,194.59	57,578,478.87
流动负债合计	234,845,606.77	182,145,781.76
非流动负债：		
长期借款		
应付债券		

其中：优先股		
永续债		
租赁负债	7,967.24	
长期应付款		
长期应付职工薪酬		
预计负债		
递延收益	2,530,808.14	3,109,648.14
递延所得税负债	7,987,604.36	7,293,822.04
其他非流动负债		
非流动负债合计	10,526,379.74	10,403,470.18
负债合计	245,371,986.51	192,549,251.94
所有者权益：		
股本	97,700,100.00	65,133,400.00
其他权益工具		
其中：优先股		
永续债		
资本公积	1,104,636,344.91	1,137,203,044.91
减：库存股		
其他综合收益		
专项储备		
盈余公积	47,703,558.34	33,528,724.13
未分配利润	350,036,301.91	287,596,194.07
所有者权益合计	1,600,076,305.16	1,523,461,363.11
负债和所有者权益总计	1,845,448,291.67	1,716,010,615.05

### 3、合并利润表

单位：元

项目	2023 年度	2022 年度
一、营业总收入	1,216,442,203.38	1,043,658,460.60
其中：营业收入	1,216,442,203.38	1,043,658,460.60
利息收入		
已赚保费		
手续费及佣金收入		
二、营业总成本	1,031,107,861.93	905,645,500.28
其中：营业成本	903,783,312.51	796,387,028.70
利息支出		
手续费及佣金支出		
退保金		
赔付支出净额		
提取保险责任合同准备金净额		
保单红利支出		
分保费用		
税金及附加	6,944,283.46	5,557,489.16
销售费用	34,967,959.24	25,945,202.28
管理费用	49,334,660.19	37,804,168.35

研发费用	63,759,181.59	39,004,798.38
财务费用	-27,681,535.06	946,813.41
其中：利息费用	1,159,454.72	2,322,216.01
利息收入	28,879,189.56	150,579.14
加：其他收益	13,536,422.15	9,960,310.37
投资收益（损失以“-”号填列）	-1,526,204.00	-1,178,531.11
其中：对联营企业和合营企业的投资收益		
以摊余成本计量的金融资产终止确认收益	-1,582,825.59	-1,180,723.28
汇兑收益（损失以“-”号填列）		
净敞口套期收益（损失以“-”号填列）		
公允价值变动收益（损失以“-”号填列）	47,500.00	
信用减值损失（损失以“-”号填列）	-4,675,339.98	-2,205,185.12
资产减值损失（损失以“-”号填列）	-8,737,572.25	-5,113,892.99
资产处置收益（损失以“-”号填列）	448,758.52	-702,152.64
三、营业利润（亏损以“-”号填列）	184,427,905.89	138,773,508.83
加：营业外收入	1,920.02	120,645.46
减：营业外支出	664,438.09	1,607,731.03
四、利润总额（亏损总额以“-”号填列）	183,765,387.82	137,286,423.26
减：所得税费用	23,005,975.62	15,610,411.74
五、净利润（净亏损以“-”号填列）	160,759,412.20	121,676,011.52
（一）按经营持续性分类		
1.持续经营净利润（净亏损以“-”号填列）	160,759,412.20	121,676,011.52
2.终止经营净利润（净亏损以“-”号填列）		
（二）按所有权归属分类		
1.归属于母公司股东的净利润	146,943,083.82	110,091,975.07
2.少数股东损益	13,816,328.38	11,584,036.45
六、其他综合收益的税后净额		
归属母公司所有者的其他综合收益的税后净额		
（一）不能重分类进损益的其他综合收益		
1.重新计量设定受益计划变动额		
2.权益法下不能转损益的其他综合收益		
3.其他权益工具投资公允价值变动		
4.企业自身信用风险公允价值变动		
5.其他		
（二）将重分类进损益的其他综合收益		
1.权益法下可转损益的其他综合收益		
2.其他债权投资公允价值变动		
3.金融资产重分类计入其他综合收益的金额		
4.其他债权投资信用减值准备		
5.现金流量套期储备		
6.外币财务报表折算差额		
7.其他		
归属于少数股东的其他综合收益的税后净额		
七、综合收益总额	160,759,412.20	121,676,011.52
归属于母公司所有者的综合收益总额	146,943,083.82	110,091,975.07
归属于少数股东的综合收益总额	13,816,328.38	11,584,036.45
八、每股收益		
（一）基本每股收益	1.50	1.50
（二）稀释每股收益	1.50	1.50

本期发生同一控制下企业合并的，被合并方在合并前实现的净利润为：0.00 元，上期被合并方实现的净利润为：0.00



元。

法定代表人：张建春 主管会计工作负责人：戚程博 会计机构负责人：郑千蔚

## 4、母公司利润表

单位：元

项目	2023 年度	2022 年度
一、营业收入	740,529,128.70	619,405,593.94
减：营业成本	545,185,371.43	476,580,970.14
税金及附加	4,408,058.43	2,981,838.68
销售费用	19,213,592.38	14,184,341.75
管理费用	33,227,327.98	25,805,580.85
研发费用	39,160,402.61	31,656,728.88
财务费用	-28,048,977.48	710,351.31
其中：利息费用	163,153.28	816,951.74
利息收入	28,262,592.96	113,784.37
加：其他收益	11,451,522.57	7,409,328.25
投资收益（损失以“-”号填列）	25,209,646.05	-282,999.92
其中：对联营企业和合营企业的投资收益		
以摊余成本计量的金融资产终止确认收益（损失以“-”号填列）	-743,194.75	-344,556.52
净敞口套期收益（损失以“-”号填列）		
公允价值变动收益（损失以“-”号填列）	47,500.00	
信用减值损失（损失以“-”号填列）	-3,350,845.63	-2,316,323.16
资产减值损失（损失以“-”号填列）	-4,733,152.07	-2,867,364.32
资产处置收益（损失以“-”号填列）	269,583.92	-235,807.35
二、营业利润（亏损以“-”号填列）	156,277,608.19	69,192,615.83
加：营业外收入	470.29	20,504.17
减：营业外支出	524,516.03	1,550,000.00
三、利润总额（亏损总额以“-”号填列）	155,753,562.45	67,663,120.00
减：所得税费用	14,005,220.40	909,011.11
四、净利润（净亏损以“-”号填列）	141,748,342.05	66,754,108.89
（一）持续经营净利润（净亏损以“-”号填列）	141,748,342.05	66,754,108.89
（二）终止经营净利润（净亏损以“-”号填列）		
五、其他综合收益的税后净额		
（一）不能重分类进损益的其他综合收益		
1. 重新计量设定受益计划变动额		
2. 权益法下不能转损益的其他综合收益		
3. 其他权益工具投资公允价值变动		
4. 企业自身信用风险公允价值变动		
5. 其他		
（二）将重分类进损益的其他综合收益		
1. 权益法下可转损益的其他综合收益		
2. 其他债权投资公允价值变动		
3. 金融资产重分类计入其他综合收益的金额		
4. 其他债权投资信用减值准备		
5. 现金流量套期储备		
6. 外币财务报表折算差额		

7. 其他		
六、综合收益总额	141,748,342.05	66,754,108.89
七、每股收益：		
（一）基本每股收益		
（二）稀释每股收益		

## 5、合并现金流量表

单位：元

项目	2023 年度	2022 年度
一、经营活动产生的现金流量：		
销售商品、提供劳务收到的现金	791,895,633.87	548,979,610.66
客户存款和同业存放款项净增加额		
向中央银行借款净增加额		
向其他金融机构拆入资金净增加额		
收到原保险合同保费取得的现金		
收到再保业务现金净额		
保户储金及投资款净增加额		
收取利息、手续费及佣金的现金		
拆入资金净增加额		
回购业务资金净增加额		
代理买卖证券收到的现金净额		
收到的税费返还	12,752,530.22	9,802,723.24
收到其他与经营活动有关的现金	125,256,479.77	33,088,394.47
经营活动现金流入小计	929,904,643.86	591,870,728.37
购买商品、接受劳务支付的现金	383,135,998.25	358,301,396.55
客户贷款及垫款净增加额		
存放中央银行和同业款项净增加额		
支付原保险合同赔付款项的现金		
拆出资金净增加额		
支付利息、手续费及佣金的现金		
支付保单红利的现金		
支付给职工以及为职工支付的现金	161,091,609.33	136,355,765.08
支付的各项税费	79,655,081.31	59,708,803.47
支付其他与经营活动有关的现金	136,714,476.24	46,578,219.82
经营活动现金流出小计	760,597,165.13	600,944,184.92
经营活动产生的现金流量净额	169,307,478.73	-9,073,456.55
二、投资活动产生的现金流量：		
收回投资收到的现金		
取得投资收益收到的现金	56,621.59	2,192.17
处置固定资产、无形资产和其他长期资产收回的现金净额	532,931.11	554,082.00
处置子公司及其他营业单位收到的现金净额		
收到其他与投资活动有关的现金		
投资活动现金流入小计	589,552.70	556,274.17
购建固定资产、无形资产和其他长期资产支付的现金	30,049,323.47	26,464,933.92
投资支付的现金		
质押贷款净增加额		
取得子公司及其他营业单位支付的现金净额		
支付其他与投资活动有关的现金	225,000,100.00	
投资活动现金流出小计	255,049,423.47	26,464,933.92
投资活动产生的现金流量净额	-254,459,870.77	-25,908,659.75

三、筹资活动产生的现金流量：		
吸收投资收到的现金		1,037,751,044.00
其中：子公司吸收少数股东投资收到的现金		
取得借款收到的现金	79,238,776.30	57,659,860.41
收到其他与筹资活动有关的现金		36,678,735.77
筹资活动现金流入小计	79,238,776.30	1,132,089,640.18
偿还债务支付的现金	34,400,000.00	36,400,000.00
分配股利、利润或偿付利息支付的现金	69,748,221.49	956,302.97
其中：子公司支付给少数股东的股利、利润	4,250,000.00	
支付其他与筹资活动有关的现金	9,512,158.74	29,421,509.49
筹资活动现金流出小计	113,660,380.23	66,777,812.46
筹资活动产生的现金流量净额	-34,421,603.93	1,065,311,827.72
四、汇率变动对现金及现金等价物的影响	251,869.82	-16,587.43
五、现金及现金等价物净增加额	-119,322,126.15	1,030,313,123.99
加：期初现金及现金等价物余额	1,072,016,942.24	41,703,818.25
六、期末现金及现金等价物余额	952,694,816.09	1,072,016,942.24

## 6、母公司现金流量表

单位：元

项目	2023 年度	2022 年度
一、经营活动产生的现金流量：		
销售商品、提供劳务收到的现金	465,032,478.50	368,875,925.52
收到的税费返还	7,783,449.31	1,339,449.44
收到其他与经营活动有关的现金	42,168,144.99	35,785,041.53
经营活动现金流入小计	514,984,072.80	406,000,416.49
购买商品、接受劳务支付的现金	238,908,824.11	246,181,698.08
支付给职工以及为职工支付的现金	84,296,582.09	71,448,872.17
支付的各项税费	24,343,525.32	31,217,965.62
支付其他与经营活动有关的现金	34,210,074.16	38,577,019.51
经营活动现金流出小计	381,759,005.68	387,425,555.38
经营活动产生的现金流量净额	133,225,067.12	18,574,861.11
二、投资活动产生的现金流量：		
收回投资收到的现金		
取得投资收益收到的现金	25,750,000.00	61,556.60
处置固定资产、无形资产和其他长期资产收回的现金净额	531,831.11	491,828.00
处置子公司及其他营业单位收到的现金净额		
收到其他与投资活动有关的现金	7,265,011.25	4,000,000.00
投资活动现金流入小计	33,546,842.36	4,553,384.60
购建固定资产、无形资产和其他长期资产支付的现金	13,487,697.76	18,642,423.46
投资支付的现金	10,000,000.00	10,000,000.00
取得子公司及其他营业单位支付的现金净额		
支付其他与投资活动有关的现金	250,450,000.00	4,000,000.00
投资活动现金流出小计	273,937,697.76	32,642,423.46
投资活动产生的现金流量净额	-240,390,855.40	-28,089,038.86
三、筹资活动产生的现金流量：		
吸收投资收到的现金		1,037,751,044.00
取得借款收到的现金	59,386,237.52	17,079,095.32
收到其他与筹资活动有关的现金		500,000.00
筹资活动现金流入小计	59,386,237.52	1,055,330,139.32
偿还债务支付的现金	25,000,000.00	27,000,000.00
分配股利、利润或偿付利息支付的现金	65,370,957.63	665,252.79
支付其他与筹资活动有关的现金	3,096,551.74	22,604,530.57
筹资活动现金流出小计	93,467,509.37	50,269,783.36
筹资活动产生的现金流量净额	-34,081,271.85	1,005,060,355.96

四、汇率变动对现金及现金等价物的影响	-5,232.46	-1,857.32
五、现金及现金等价物净增加额	-141,252,292.59	995,544,320.89
加：期初现金及现金等价物余额	1,026,744,634.21	31,200,313.32
六、期末现金及现金等价物余额	885,492,341.62	1,026,744,634.21

## 7、合并所有者权益变动表

本期金额

单位：元

项目	2023 年度														
	归属于母公司所有者权益											少数股东权益	所有者权益合计		
	股本	其他权益工具			资本公积	减：库存股	其他综合收益	专项储备	盈余公积	一般风险准备	未分配利润			其他	小计
	优先股	永续债	其他												
一、上年期末余额	65,133,400.00				1,136,551,895.92				34,999,021.92		417,248,372.19		1,653,932,690.03	31,618,567.77	1,685,551,257.80
加：会计政策变更															
期差错更正															
其他															
二、本年期初余额	65,133,400.00				1,136,551,895.92				34,999,021.92		417,248,372.19		1,653,932,690.03	31,618,567.77	1,685,551,257.80
三、本期增减变动金额（减少以“－”号填列）	32,566,700.00				-32,566,700.00				14,174,834.21		67,634,849.61		81,809,683.82	9,566,328.38	91,376,012.20

(一) 综合收益总额									146,943,083.82		146,943,083.82	13,816,328.38	160,759,412.20
(二) 所有者投入和减少资本													
1. 所有者投入的普通股													
2. 其他权益工具持有者投入资本													
3. 股份支付计入所有者权益的金额													
4. 其他													
(三) 利润分配							14,174,834.21		-79,308,234.21		-65,133,400.00	-4,250,000.00	-69,383,400.00
1. 提取盈余公积							14,174,834.21		-14,174,834.21				
2. 提取一般风险准备													
3. 对所有者（或股东）的									-65,133,400.00		-65,133,400.00	-4,250,000.00	-69,383,400.00

分配																			
4. 其他																			
(四) 所有者 权益内 部结转	32,566,700.00				-32,566,700.00														
1. 资本 公积转 增资本 (或股 本)	32,566,700.00				-32,566,700.00														
2. 盈余 公积转 增资本 (或股 本)																			
3. 盈余 公积弥 补亏损																			
4. 设定 受益计 划变动 额结转 留存收 益																			
5. 其他 综合收 益结转 留存收 益																			
6. 其他																			
(五) 专项储 备																			
1. 本期 提取																			

2. 本期使用														
(六) 其他														
四、本期期末余额	97,700,100.00				1,103,985,195.92			49,173,856.13		484,883,221.80		1,735,742,373.85	41,184,896.15	1,776,927,270.00

上期金额

单位：元

项目	2022 年度														
	归属于母公司所有者权益											少数股东权益	所有者权益合计		
	股本	其他权益工具			资本公积	减：库存股	其他综合收益	专项储备	盈余公积	一般风险准备	未分配利润			其他	小计
优先股		永续债	其他												
一、上年期末余额	48,850,000.00				135,627,106.02				34,999,021.92		307,156,397.12		526,632,525.06	20,034,531.32	546,667,056.38
加：会计政策变更															
期差错更正															
他															
二、本年期初余额	48,850,000.00				135,627,106.02				34,999,021.92		307,156,397.12		526,632,525.06	20,034,531.32	546,667,056.38
三、本期增减	16,283,400.00				1,000,924,789.90						110,091,975.07		1,127,300,164.97	11,584,036.45	1,138,884,201.42





公积																			
2. 提取一般风险准备																			
3. 对所有者（或股东）的分配																			
4. 其他																			
（四）所有者权益内部结转																			
1. 资本公积转增资本（或股本）																			
2. 盈余公积转增资本（或股本）																			
3. 盈余公积弥补亏损																			
4. 设定受益计划变动额结转留存收益																			

5. 其他综合收益结转留存收益														
6. 其他														
(五) 专项储备														
1. 本期提取														
2. 本期使用														
(六) 其他														
四、本期期末余额	65,133,400.00				1,136,551,895.92			34,999,021.92		417,248,372.19		1,653,932,690.03	31,618,567.77	1,685,551,257.80

## 8、母公司所有者权益变动表

本期金额

单位：元

项目	2023 年度											
	股本	其他权益工具			资本公积	减：库存股	其他综合收益	专项储备	盈余公积	未分配利润	其他	所有者权益合计
		优先股	永续债	其他								
一、上年期末余额	65,133,400.00				1,137,203,044.91				33,528,724.13	287,596,194.07		1,523,461,363.11
加：会计政策变更												
前期												

差错更正												
其他												
二、本年期初余额	65,133,400.00			1,137,203,044.91				33,528,724.13	287,596,194.07		1,523,461,363.11	
三、本期增减变动金额（减少以“－”号填列）	32,566,700.00			-32,566,700.00				14,174,834.21	62,440,107.84		76,614,942.05	
（一）综合收益总额									141,748,342.05		141,748,342.05	
（二）所有者投入和减少资本												
1. 所有者投入的普通股												
2. 其他权益工具持有者投入资本												
3. 股份支付计入所有者权益的金额												
4. 其他												
（三）利润分配								14,174,834.21	-79,308,234.21		-65,133,400.00	
1. 提取盈余公积								14,174,834.21	-14,174,834.21			
2. 对所有者（或股东）的分配									-65,133,400.00		-65,133,400.00	
3. 其他												
（四）所有者权益内部结转	32,566,700.00			-32,566,700.00								
1. 资本公积转增资本（或股	32,566,700.00			-32,566,700.00								

本)												
2. 盈余公积转增资本(或股本)												
3. 盈余公积弥补亏损												
4. 设定受益计划变动额结转留存收益												
5. 其他综合收益结转留存收益												
6. 其他												
(五) 专项储备												
1. 本期提取												
2. 本期使用												
(六) 其他												
四、本期期末余额	97,700,100.00				1,104,636,344.91				47,703,558.34	350,036,301.91		1,600,076,305.16

上期金额

单位：元

项目	2022 年度											
	股本	其他权益工具			资本公积	减：库存股	其他综合收益	专项储备	盈余公积	未分配利润	其他	所有者权益合计
		优先股	永续债	其他								
一、上年期末余额	48,850,000.00				136,278,255.01				33,528,724.13	220,842,085.18		439,499,064.32
加：会计政策变更												
前期差错更正												

其他												
二、本年期初余额	48,850,000.00				136,278,255.01				33,528,724.13	220,842,085.18		439,499,064.32
三、本期增减变动金额 (减少以“－”号填列)	16,283,400.00				1,000,924,789.90					66,754,108.89		1,083,962,298.79
(一) 综合收益总额										66,754,108.89		66,754,108.89
(二) 所有者投入和减少资本	16,283,400.00				1,000,924,789.90							1,017,208,189.90
1. 所有者投入的普通股	16,283,400.00				1,000,924,789.90							1,017,208,189.90
2. 其他权益工具持有者投入资本												
3. 股份支付计入所有者权益的金额												
4. 其他												
(三) 利润分配												
1. 提取盈余公积												
2. 对所有者(或股东)的分配												
3. 其他												
(四) 所有												

者权益内部结转												
1. 资本公积转增资本（或股本）												
2. 盈余公积转增资本（或股本）												
3. 盈余公积弥补亏损												
4. 设定受益计划变动额结转留存收益												
5. 其他综合收益结转留存收益												
6. 其他												
（五）专项储备												
1. 本期提取												
2. 本期使用												
（六）其他												
四、本期期末余额	65,133,400.00				1,137,203,044.91				33,528,724.13	287,596,194.07		1,523,461,363.11

### 三、公司基本情况

浙江珠城科技股份有限公司（以下简称公司或本公司）前身系乐清市珠城接插件厂，系由张建春、陈金元共同出资组建，于 1994 年 7 月 4 日在乐清市工商行政管理局登记注册，取得注册号为 14557461-1 的《企业法人营业执照》，成立时注册资本 28.00 万元。乐清市珠城接插件厂于 2000 年 6 月 28 日取得乐清市经济委员会出具的《关于同意“乐清市珠城接插件厂”企业名称等变更的批复》（乐经运变〔2000〕165 号），同意企业名称变更为温州市珠城电气有限公司，经济类型为有限责任。温州市珠城电气有限公司以 2015 年 6 月 30 日为基准日，整体变更为股份有限公司，于 2015 年 9 月 15 日在温州市工商行政管理局登记，总部位于浙江省乐清市。公司现持有统一社会信用代码为 91330300145574611C 营业执照，注册资本 97,700,100.00 元，股份总数 97,700,100 股（每股面值 1 元）。其中，有限售条件的流通股份：A 股 71,325,000 股；无限售条件的流通股份：A 股 26,375,100 股。公司股票已于 2022 年 12 月 26 日在深圳证券交易所挂牌交易。

本公司属计算机、通信和其他设备制造业。主要经营活动为光电连接器、家电连接器、汽车连接器、柔性线路板、柔性扁平排线、电子元器件及精密组件、精密模具、电线、线束及线束生产设备研发、制造、销售；计算机软硬件开发、技术服务；专业信息及技术咨询、专业技术服务、专业技术转让；货物进出口、技术进出口。产品主要有：端子组件及线束连接器等。

本财务报表业经公司 2024 年 4 月 1 日第三届董事会第十九次会议批准对外报出。

### 四、财务报表的编制基础

#### 1、编制基础

本公司财务报表以持续经营为编制基础。

#### 2、持续经营

本公司不存在导致对报告期末起 12 个月内的持续经营能力产生重大疑虑的事项或情况。

### 五、重要会计政策及会计估计

具体会计政策和会计估计提示：

重要提示：本公司根据实际生产经营特点针对金融工具减值、固定资产折旧、在建工程、无形资产、收入确认等交易或事项制定了具体会计政策和会计估计。

#### 1、遵循企业会计准则的声明

本公司所编制的财务报表符合企业会计准则的要求，真实、完整地反映了公司的财务状况、经营成果和现金流量等有关信息。

#### 2、会计期间

会计年度自公历 1 月 1 日起至 12 月 31 日止。



### 3、营业周期

公司经营业务的营业周期较短，以 12 个月作为资产和负债的流动性划分标准。

### 4、记账本位币

采用人民币为记账本位币。

### 5、重要性标准确定方法和选择依据

适用 不适用

项目	重要性标准
重要的单项计提坏账准备的应收账款	公司将单项应收账款金额超过资产总额 0.5%的应收账款认定为重要应收账款
重要的核销应收账款	公司将单项应收账款金额超过资产总额 0.5%的应收账款认定为重要应收账款
重要的单项计提坏账准备的其他应收款	公司将单项其他应收款金额超过资产总额 0.5%的其他应收款认定为重要其他应收款
重要的账龄超过 1 年的预付款项	公司将 1 年以上预付金额超过资产总额 0.5%的项目认定为重要的账龄超过 1 年的预付款项
重要的在建工程项目	公司将期末金额超过资产总额 0.5%的项目认定为重要的在建工程项目
重要的账龄超过 1 年的应付账款	公司将 1 年以上应付金额超过资产总额 0.5%的项目认定为重要的账龄超过 1 年的应付账款
重要的账龄超过 1 年或逾期的预收款项	公司将 1 年以上或者逾期的预收金额超过资产总额 0.5%的项目认定为重要的账龄超过 1 年或逾期的预收款项
重要的账龄超过 1 年的合同负债	公司将 1 年以上合同负债金额超过资产总额 0.5%的项目认定为重要的账龄重要的账龄超过 1 年的合同负债
重要的账龄超过 1 年的其他应付款	公司将 1 年以上其他应付款金额超过资产总额 0.5%的项目认定为重要的账龄超过 1 年的其他应付款
重要的投资活动现金流量	公司将金额超过资产总额 10%的投资活动现金流量认定为重要的投资活动现金流量
重要的子公司、非全资子公司	公司将资产总额/收入总额/利润总额超过集团总资产/总收入/利润总额的 15%的子公司确定为重要子公司、重要非全资子公司

### 6、同一控制下和非同一控制下企业合并的会计处理方法

#### 1. 同一控制下企业合并的会计处理方法

公司在企业合并中取得的资产和负债，按照合并日被合并方在最终控制方合并财务报表中的账面价值计量。公司按照被合并方所有者权益在最终控制方合并财务报表中的账面价值份额与支付的合并对价账面价值或发行股份面值总额的差额，调整资本公积；资本公积不足冲减的，调整留存收益。

#### 2. 非同一控制下企业合并的会计处理方法

公司在购买日对合并成本大于合并中取得的被购买方可辨认净资产公允价值份额的差额，确认为商誉；如果合并成本小于合并中取得的被购买方可辨认净资产公允价值份额，首先对取得的被购买方各项可辨认资产、负债及或有负债的公允价值以及合并成本的计量进行复核，经复核后合并成本仍小于合并中取得的被购买方可辨认净资产公允价值份额的，其差额计入当期损益。

### 7、控制的判断标准和合并财务报表的编制方法

#### 1. 控制的判断

拥有对被投资方的权力，通过参与被投资方的相关活动而享有可变回报，并且有能力运用对被投资方的权力影响其可变回报金额的，认定为控制。

## 2. 合并财务报表的编制方法

母公司将其控制的所有子公司纳入合并财务报表的合并范围。合并财务报表以母公司及其子公司的财务报表为基础，根据其他有关资料，由母公司按照《企业会计准则第 33 号——合并财务报表》编制。

## 8、现金及现金等价物的确定标准

列示于现金流量表中的现金是指库存现金以及可以随时用于支付的存款。现金等价物是指企业持有的期限短、流动性强、易于转换为已知金额现金、价值变动风险很小的投资。

## 9、外币业务和外币报表折算

外币交易在初始确认时，采用交易发生日即期汇率的近似汇率折算为人民币金额。资产负债表日，外币货币性项目采用资产负债表日即期汇率折算，因汇率不同而产生的汇兑差额，除与购建符合资本化条件资产有关的外币专门借款本金及利息的汇兑差额外，计入当期损益；以历史成本计量的外币非货币性项目仍采用交易发生日即期汇率的近似汇率折算，不改变其人民币金额；以公允价值计量的外币非货币性项目，采用公允价值确定日的即期汇率折算，差额计入当期损益或其他综合收益。

## 10、金融工具

### 1. 金融资产和金融负债的分类

金融资产在初始确认时划分为以下三类：(1) 以摊余成本计量的金融资产；(2) 以公允价值计量且其变动计入其他综合收益的金融资产；(3) 以公允价值计量且其变动计入当期损益的金融资产。

金融负债在初始确认时划分为以下四类：(1) 以公允价值计量且其变动计入当期损益的金融负债；(2) 金融资产转移不符合终止确认条件或继续涉入被转移金融资产所形成的金融负债；(3) 不属于上述(1)或(2)的财务担保合同，以及不属于上述(1)并以低于市场利率贷款的贷款承诺；(4) 以摊余成本计量的金融负债。

### 2. 金融资产和金融负债的确认依据、计量方法和终止确认条件

#### (1) 金融资产和金融负债的确认依据和初始计量方法

公司成为金融工具合同的一方时，确认一项金融资产或金融负债。初始确认金融资产或金融负债时，按照公允价值计量；对于以公允价值计量且其变动计入当期损益的金融资产和金融负债，相关交易费用直接计入当期损益；对于其他类别的金融资产或金融负债，相关交易费用计入初始确认金额。但是，公司初始确认的应收账款未包含重大融资成分或公司不考虑未超过一年的合同中的融资成分的，按照《企业会计准则第 14 号——收入》所定义的交易价格进行初始计量。

#### (2) 金融资产的后续计量方法

##### 1) 以摊余成本计量的金融资产

采用实际利率法，按照摊余成本进行后续计量。以摊余成本计量且不属于任何套期关系的一部分的金融资产所产生的利得或损失，在终止确认、重分类、按照实际利率法摊销或确认减值时，计入当期损益。

##### 2) 以公允价值计量且其变动计入其他综合收益的债务工具投资

采用公允价值进行后续计量。采用实际利率法计算的利息、减值损失或利得及汇兑损益计入当期损益，其他利得或损失计入其他综合收益。终止确认时，将之前计入其他综合收益的累计利得或损失从其他综合收益中转出，计入当期损益。

##### 3) 以公允价值计量且其变动计入其他综合收益的权益工具投资

采用公允价值进行后续计量。获得的股利（属于投资成本收回部分的除外）计入当期损益，其他利得或损失计入其他综合收益。终止确认时，将之前计入其他综合收益的累计利得或损失从其他综合收益中转出，计入留存收益。

##### 4) 以公允价值计量且其变动计入当期损益的金融资产

采用公允价值进行后续计量，产生的利得或损失（包括利息和股利收入）计入当期损益，除非该金融资产属于套期关系的一部分。

### (3) 金融负债的后续计量方法

#### 1) 以公允价值计量且其变动计入当期损益的金融负债

此类金融负债包括交易性金融负债（含属于金融负债的衍生工具）和指定为以公允价值计量且其变动计入当期损益的金融负债。对于此类金融负债以公允价值进行后续计量。因公司自身信用风险变动引起的指定为以公允价值计量且其变动计入当期损益的金融负债的公允价值变动金额计入其他综合收益，除非该处理会造成或扩大损益中的会计错配。此类金融负债产生的其他利得或损失（包括利息费用、除因公司自身信用风险变动引起的公允价值变动）计入当期损益，除非该金融负债属于套期关系的一部分。终止确认时，将之前计入其他综合收益的累计利得或损失从其他综合收益中转出，计入留存收益。

#### 2) 金融资产转移不符合终止确认条件或继续涉入被转移金融资产所形成的金融负债

按照《企业会计准则第 23 号——金融资产转移》相关规定进行计量。

#### 3) 不属于上述 1) 或 2) 的财务担保合同，以及不属于上述 1) 并以低于市场利率贷款的贷款承诺

在初始确认后按照下列两项金额之中的较高者进行后续计量：① 按照金融工具的减值规定确定的损失准备金额；

② 初始确认金额扣除按照《企业会计准则第 14 号——收入》相关规定所确定的累计摊销额后的余额。

#### 4) 以摊余成本计量的金融负债

采用实际利率法以摊余成本计量。以摊余成本计量且不属于任何套期关系的一部分的金融负债所产生的利得或损失，在终止确认、按照实际利率法摊销时计入当期损益。

### (4) 金融资产和金融负债的终止确认

#### 1) 当满足下列条件之一时，终止确认金融资产：

① 收取金融资产现金流量的合同权利已终止；

② 金融资产已转移，且该转移满足《企业会计准则第 23 号——金融资产转移》关于金融资产终止确认的规定。

2) 当金融负债（或其一部分）的现时义务已经解除时，相应终止确认该金融负债（或该部分金融负债）。

### 3. 金融资产转移的确认依据和计量方法

公司转移了金融资产所有权上几乎所有的风险和报酬的，终止确认该金融资产，并将转移中产生或保留的权利和义务单独确认为资产或负债；保留了金融资产所有权上几乎所有的风险和报酬的，继续确认所转移的金融资产。公司既没有转移也没有保留金融资产所有权上几乎所有的风险和报酬的，分别下列情况处理：（1）未保留对该金融资产控制的，终止确认该金融资产，并将转移中产生或保留的权利和义务单独确认为资产或负债；（2）保留了对该金融资产控制的，按照继续涉入所转移金融资产的程度确认有关金融资产，并相应确认有关负债。

金融资产整体转移满足终止确认条件的，将下列两项金额的差额计入当期损益：（1）所转移金融资产在终止确认日的账面价值；（2）因转移金融资产而收到的对价，与原直接计入其他综合收益的公允价值变动累计额中对应终止确认部分的金额（涉及转移的金融资产为以公允价值计量且其变动计入其他综合收益的债务工具投资）之和。转移了金融资产的一部分，且该被转移部分整体满足终止确认条件的，将转移前金融资产整体的账面价值，在终止确认部分和继续确认部分之间，按照转移日各自的相对公允价值进行分摊，并将下列两项金额的差额计入当期损益：（1）终止确认部分的账面价值；（2）终止确认部分的对价，与原直接计入其他综合收益的公允价值变动累计额中对应终止确认部分的金额（涉及转移的金融资产为以公允价值计量且其变动计入其他综合收益的债务工具投资）之和。

### 4. 金融资产和金融负债的公允价值确定方法

公司采用在当前情况下适用并且有足够可利用数据和其他信息支持的估值技术确定相关金融资产和金融负债的公允价值。公司将估值技术使用的输入值分以下层级，并依次使用：

（1）第一层次输入值是在计量日能够取得的相同资产或负债在活跃市场上未经调整的报价；

（2）第二层次输入值是除第一层次输入值外相关资产或负债直接或间接可观察的输入值，包括：活跃市场中类似资产或负债的报价；非活跃市场中相同或类似资产或负债的报价；除报价以外的其他可观察输入值，如在正常报价间隔期间可观察的利率和收益率曲线等；市场验证的输入值等；

（3）第三层次输入值是相关资产或负债的不可观察输入值，包括不能直接观察或无法由可观察市场数据验证的利率、股票波动率、企业合并中承担的弃置义务的未来现金流量、使用自身数据作出的财务预测等。

### 5. 金融工具减值

公司以预期信用损失为基础，对以摊余成本计量的金融资产、以公允价值计量且其变动计入其他综合收益的债务工具投资、合同资产、租赁应收款、分类为以公允价值计量且其变动计入当期损益的金融负债以外的贷款承诺、不属于以公允价值计量且其变动计入当期损益的金融负债或不属于金融资产转移不符合终止确认条件或继续涉入被转移金融资产所形成的金融负债的财务担保合同进行减值处理并确认损失准备。

预期信用损失，是指以发生违约的风险为权重的金融工具信用损失的加权平均值。信用损失，是指公司按照原实际利率折现的、根据合同应收的所有合同现金流量与预期收取的所有现金流量之间的差额，即全部现金短缺的现值。其中，对于公司购买或源生的已发生信用减值的金融资产，按照该金融资产经信用调整的实际利率折现。

对于购买或源生的已发生信用减值的金融资产，公司在资产负债表日仅将自初始确认后整个存续期内预期信用损失的累计变动确认为损失准备。

对于租赁应收款、由《企业会计准则第 14 号——收入》规范的交易形成的应收款项及合同资产，公司运用简化计量方法，按照相当于整个存续期内的预期信用损失金额计量损失准备。

除上述计量方法以外的金融资产，公司在每个资产负债表日评估其信用风险自初始确认后是否已经显著增加。如果信用风险自初始确认后已显著增加，公司按照整个存续期内预期信用损失的金额计量损失准备；如果信用风险自初始确认后未显著增加，公司按照该金融工具未来 12 个月内预期信用损失的金额计量损失准备。

公司利用可获得的合理且有依据的信息，包括前瞻性信息，通过比较金融工具在资产负债表日发生违约的风险与在初始确认日发生违约的风险，以确定金融工具的信用风险自初始确认后是否已显著增加。

于资产负债表日，若公司判断金融工具只具有较低的信用风险，则假定该金融工具的信用风险自初始确认后并未显著增加。

公司以单项金融工具或金融工具组合为基础评估预期信用风险和计量预期信用损失。当以金融工具组合为基础时，公司以共同风险特征为依据，将金融工具划分为不同组合。

公司在每个资产负债表日重新计量预期信用损失，由此形成的损失准备的增加或转回金额，作为减值损失或利得计入当期损益。对于以摊余成本计量的金融资产，损失准备抵减该金融资产在资产负债表中列示的账面价值；对于以公允价值计量且其变动计入其他综合收益的债权投资，公司在其他综合收益中确认其损失准备，不抵减该金融资产的账面价值。

#### 6. 金融资产和金融负债的抵销

金融资产和金融负债在资产负债表内分别列示，不相互抵销。但同时满足下列条件的，公司以相互抵销后的净额在资产负债表内列示：(1) 公司具有抵销已确认金额的法定权利，且该种法定权利是当前可执行的；(2) 公司计划以净额结算，或同时变现该金融资产和清偿该金融负债。

不满足终止确认条件的金融资产转移，公司不对已转移的金融资产和相关负债进行抵销。

## 11、应收票据

应收票据的预期信用损失的确定方法及会计处理方法详见本节五、10、金融工具。

### 1. 按信用风险特征组合计提预期信用损失的应收款项和合同资产

组合类别	确定组合的依据	计量预期信用损失的方法
应收信用等级较高银行承兑的银行承兑汇票组合[注]	信用风险特征	参考历史信用损失经验，结合当前状况以及对未来经济状况的预测，通过违约风险敞口和整个存续期预期信用损失率，计算预期信用损失
应收信用等级一般银行和财务公司承兑的银行承兑汇票组合[注]		
应收商业承兑汇票组合[注]		

[注]公司应收票据包括银行承兑汇票和商业承兑汇票，其中银行承兑汇票的承兑人包括大型商业银行、上市股份制银行、其他商业银行及财务公司。公司依据谨慎性原则对银行承兑汇票承兑人的信用等级进行了划分，分类为信用等级较高的包括中国工商银行、中国农业银行、中国银行、中国建设银行、交通银行、中国邮政储蓄银行六家大型商业银行，

招商银行、浦发银行、中信银行、中国光大银行、华夏银行、中国民生银行、平安银行、兴业银行、浙商银行九家上市股份制银行。信用等级一般的包括上述银行之外的其他商业银行和财务公司。

## 2. 账龄组合的账龄与预期信用损失率对照表

账 龄	应收票据	应收账款	其他应收款
	预期信用损失率 (%)	预期信用损失率 (%)	预期信用损失率 (%)
1 年以内 (含, 下同)	5	5	5
1-2 年	10	10	10
2-3 年	30	30	30
3-4 年	50	50	50
4-5 年	80	80	80
5 年以上	100	100	100

应收票据、应收账款和其他应收款的账龄自款项实际发生的月份起算。

## 12、应收账款

应收账款的预期信用损失的确定方法及会计处理方法详见本节五、10、金融工具。

### 1. 按信用风险特征组合计提预期信用损失的应收款项和合同资产

组合类别	确定组合的依据	计量预期信用损失的方法
应收账款——账龄组合	账龄	参考历史信用损失经验, 结合当前状况以及对未来经济状况的预测, 编制应收账款账龄与整个存续期预期信用损失率对照表, 计算预期信用损失
应收账款——公司合并范围内款项组合	款项性质	参考历史信用损失经验, 结合当前状况以及对未来经济状况的预测, 通过违约风险敞口和整个存续期预期信用损失率, 计算预期信用损失

### 2. 账龄组合的账龄与预期信用损失率对照表

账 龄	应收票据	应收账款	其他应收款
	预期信用损失率 (%)	预期信用损失率 (%)	预期信用损失率 (%)
1 年以内 (含, 下同)	5	5	5
1-2 年	10	10	10
2-3 年	30	30	30
3-4 年	50	50	50
4-5 年	80	80	80
5 年以上	100	100	100

应收票据、应收账款和其他应收款的账龄自款项实际发生的月份起算。

### 3. 按单项计提预期信用损失的应收款项和合同资产的认定标准

对信用风险与组合信用风险显著不同的应收款项和合同资产，公司按单项计提预期信用损失。

## 13、应收款项融资

应收款项融资的确定方法及会计处理方法详见本节五、10、金融工具。

## 14、其他应收款

其他应收款的预期信用损失的确定方法及会计处理方法详见本节五、10、金融工具。

### 1. 按信用风险特征组合计提预期信用损失的应收款项和合同资产

组合类别	确定组合的依据	计量预期信用损失的方法
其他应收款——账龄组合	账龄	参考历史信用损失经验，结合当前状况以及对未来经济状况的预测，编制其他应收款账龄与预期信用损失率对照表，计算预期信用损失
其他应收款——公司合并范围内款项组合	款项性质	参考历史信用损失经验，结合当前状况以及对未来经济状况的预测，通过违约风险敞口和整个存续期预期信用损失率，计算预期信用损失

### 2. 账龄组合的账龄与预期信用损失率对照表

账 龄	应收票据	应收账款	其他应收款
	预期信用损失率（%）	预期信用损失率（%）	预期信用损失率（%）
1年以内（含，下同）	5	5	5
1-2年	10	10	10
2-3年	30	30	30
3-4年	50	50	50
4-5年	80	80	80
5年以上	100	100	100

应收票据、应收账款和其他应收款的账龄自款项实际发生的月份起算。

## 15、存货

### 1. 存货的分类

存货包括在日常活动中持有以备出售的产成品或商品、处在生产过程中的在产品、在生产过程或提供劳务过程中耗用的材料和物料等。

### 2. 发出存货的计价方法

发出存货采用月末一次加权平均法。

### 3. 存货的盘存制度

存货的盘存制度为永续盘存制。

### 4. 低值易耗品和包装物的摊销方法

#### (1) 低值易耗品

按照一次转销法进行摊销。

#### (2) 包装物

按照一次转销法进行摊销。

### 5. 存货跌价准备

#### 存货跌价准备的确认标准和计提方法

资产负债表日，存货采用成本与可变现净值孰低计量，按照成本高于可变现净值的差额计提存货跌价准备。直接用于出售的存货，在正常生产经营过程中以该存货的估计售价减去估计的销售费用和相关税费后的金额确定其可变现净值；需要经过加工的存货，在正常生产经营过程中以所生产的产成品的估计售价减去至完工时估计将要发生的成本、估计的销售费用和相关税费后的金额确定其可变现净值；资产负债表日，同一项存货中一部分有合同价格约定、其他部分不存在合同价格的，分别确定其可变现净值，并与其对应的成本进行比较，分别确定存货跌价准备的计提或转回的金额。

## 16、长期股权投资

### 1. 共同控制、重大影响的判断

按照相关约定对某项安排存在共有的控制，并且该安排的相关活动必须经过分享控制权的参与方一致同意后才能决策，认定为共同控制。对被投资单位的财务和经营政策有参与决策的权力，但并不能够控制或者与其他方一起共同控制这些政策的制定，认定为重大影响。

### 2. 投资成本的确定

(1) 同一控制下的企业合并形成的，合并方以支付现金、转让非现金资产、承担债务或发行权益性证券作为合并对价的，在合并日按照取得被合并方所有者权益在最终控制方合并财务报表中的账面价值的份额作为其初始投资成本。长期股权投资初始投资成本与支付的合并对价的账面价值或发行股份的面值总额之间的差额调整资本公积；资本公积不足冲减的，调整留存收益。

公司通过多次交易分步实现同一控制下企业合并形成的长期股权投资，判断是否属于“一揽子交易”。属于“一揽子交易”的，把各项交易作为一项取得控制权的交易进行会计处理。不属于“一揽子交易”的，在合并日，根据合并后应享有被合并方净资产在最终控制方合并财务报表中的账面价值的份额确定初始投资成本。合并日长期股权投资的初始投资成本，与达到合并前的长期股权投资账面价值加上合并日进一步取得股份新支付对价的账面价值之和的差额，调整资本公积；资本公积不足冲减的，调整留存收益。

(2) 非同一控制下的企业合并形成的，在购买日按照支付的合并对价的公允价值作为其初始投资成本。

公司通过多次交易分步实现非同一控制下企业合并形成的长期股权投资，区分个别财务报表和合并财务报表进行相关会计处理：

1) 在个别财务报表中，按照原持有的股权投资的账面价值加上新增投资成本之和，作为改按成本法核算的初始投资成本。

2) 在合并财务报表中，判断是否属于“一揽子交易”。属于“一揽子交易”的，把各项交易作为一项取得控制权的交易进行会计处理。不属于“一揽子交易”的，对于购买日之前持有的被购买方的股权，按照该股权在购买日的公允价值进行重新计量，公允价值与其账面价值的差额计入当期投资收益；购买日之前持有的被购买方的股权涉及权益法核算下的其他综合收益等的，与其相关的其他综合收益等转为购买日所属当期收益。但由于被投资方重新计量设定受益计划净负债或净资产变动而产生的其他综合收益除外。

(3) 除企业合并形成以外的：以支付现金取得的，按照实际支付的购买价款作为其初始投资成本；以发行权益性证券取得的，按照发行权益性证券的公允价值作为其初始投资成本；以债务重组方式取得的，按《企业会计准则第 12 号——债务重组》确定其初始投资成本；以非货币性资产交换取得的，按《企业会计准则第 7 号——非货币性资产交换》确定其初始投资成本。

### 3. 后续计量及损益确认方法

对被投资单位实施控制的长期股权投资采用成本法核算；对联营企业和合营企业的长期股权投资，采用权益法核算。

### 4. 通过多次交易分步处置对子公司投资至丧失控制权的处理方法

#### (1) 是否属于“一揽子交易”的判断原则

通过多次交易分步处置对子公司股权投资直至丧失控制权的，公司结合分步交易的各个步骤的交易协议条款、分别取得的处置对价、出售股权的对象、处置方式、处置时点等信息来判断分步交易是否属于“一揽子交易”。各项交易的条款、条件以及经济影响符合以下一种或多种情况，通常表明多次交易事项属于“一揽子交易”：

- 1) 这些交易是同时或者在考虑了彼此影响的情况下订立的；
- 2) 这些交易整体才能达成一项完整的商业结果；
- 3) 一项交易的发生取决于其他至少一项交易的发生；
- 4) 一项交易单独看是不经济的，但是和其他交易一并考虑时是经济的。

#### (2) 不属于“一揽子交易”的会计处理

##### 1) 个别财务报表

对处置的股权，其账面价值与实际取得价款之间的差额，计入当期损益。对于剩余股权，对被投资单位仍具有重大影响或者与其他方一起实施共同控制的，转为权益法核算；不能再对被投资单位实施控制、共同控制或重大影响的，按照《企业会计准则第 22 号——金融工具确认和计量》的相关规定进行核算。

##### 2) 合并财务报表

在丧失控制权之前，处置价款与处置长期股权投资相对应享有子公司自购买日或合并日开始持续计算的净资产份额之间的差额，调整资本公积（资本溢价），资本溢价不足冲减的，冲减留存收益。

丧失对原子公司控制权时，对于剩余股权，按照其在丧失控制权日的公允价值进行重新计量。处置股权取得的对价与剩余股权公允价值之和，减去按原持股比例计算应享有原有子公司自购买日或合并日开始持续计算的净资产的份额之间的差额，计入丧失控制权当期的投资收益，同时冲减商誉。与原有子公司股权投资相关的其他综合收益等，应当在丧失控制权时转为当期投资收益。

#### (3) 属于“一揽子交易”的会计处理

##### 1) 个别财务报表

将各项交易作为一项处置子公司并丧失控制权的交易进行会计处理。但是，在丧失控制权之前每一次处置价款与处置投资对应的长期股权投资账面价值之间的差额，在个别财务报表中确认为其他综合收益，在丧失控制权时一并转入丧失控制权当期的损益。

##### 2) 合并财务报表

将各项交易作为一项处置子公司并丧失控制权的交易进行会计处理。但是，在丧失控制权之前每一次处置价款与处置投资对应的享有该子公司净资产份额的差额，在合并财务报表中确认为其他综合收益，在丧失控制权时一并转入丧失控制权当期的损益。

## 17、投资性房地产

### 投资性房地产计量模式

#### 成本法计量

#### 折旧或摊销方法

1. 投资性房地产包括已出租的土地使用权、持有并准备增值后转让的土地使用权和已出租的建筑物。
2. 投资性房地产按照成本进行初始计量，采用成本模式进行后续计量，并采用与固定资产和无形资产相同的方法计提折旧或进行摊销。



## 18、固定资产

### (1) 确认条件

固定资产是指为生产商品、提供劳务、出租或经营管理而持有的，使用年限超过一个会计年度的有形资产。固定资产在同时满足经济利益很可能流入、成本能够可靠计量时予以确认。

### (2) 折旧方法

类别	折旧方法	折旧年限	残值率	年折旧率
房屋及建筑物	年限平均法	20	5.00%	4.75%
机器设备	年限平均法	5、10	5.00%	19%、9.5%
运输工具	年限平均法	4	5.00%	23.75%
其他设备	年限平均法	3	5.00%	31.67%

## 19、在建工程

1. 在建工程同时满足经济利益很可能流入、成本能够可靠计量则予以确认。在建工程按建造该项资产达到预定可使用状态前所发生的实际成本计量。

2. 在建工程达到预定可使用状态时，按工程实际成本转入固定资产。已达到预定可使用状态但尚未办理竣工决算的，先按估计价值转入固定资产，待办理竣工决算后再按实际成本调整原暂估价值，但不再调整原已计提的折旧。

类别	在建工程结转为固定资产的标准和时点
房屋建筑物	竣工验收后达到设计要求或合同规定的标准
机器设备	安装调试后达到设计要求或合同规定的标准

## 20、借款费用

### 1. 借款费用资本化的确认原则

公司发生的借款费用，可直接归属于符合资本化条件的资产的购建或者生产的，予以资本化，计入相关资产成本；其他借款费用，在发生时确认为费用，计入当期损益。

### 2. 借款费用资本化期间

(1) 当借款费用同时满足下列条件时，开始资本化：1) 资产支出已经发生；2) 借款费用已经发生；3) 为使资产达到预定可使用或可销售状态所必要的购建或者生产活动已经开始。

(2) 若符合资本化条件的资产在购建或者生产过程中发生非正常中断，并且中断时间连续超过 3 个月，暂停借款费用的资本化；中断期间发生的借款费用确认为当期费用，直至资产的购建或者生产活动重新开始。

(3) 当所购建或者生产符合资本化条件的资产达到预定可使用或可销售状态时，借款费用停止资本化。

### 3. 借款费用资本化率以及资本化金额

为购建或者生产符合资本化条件的资产而借入专门借款的，以专门借款当期实际发生的利息费用（包括按照实际利率法确定的折价或溢价的摊销），减去将尚未动用的借款资金存入银行取得的利息收入或进行暂时性投资取得的投资收益后的金额，确定应予资本化的利息金额；为购建或者生产符合资本化条件的资产占用了一般借款的，根据累计资产支出超过专门借款的资产支出加权平均数乘以占用一般借款的资本化率，计算确定一般借款应予资本化的利息金额。

## 21、无形资产

### (1) 使用寿命及其确定依据、估计情况、摊销方法或复核程序

1. 无形资产包括土地使用权及管理软件等，按成本进行初始计量。

2. 使用寿命有限的无形资产，在使用寿命内按照与该项无形资产有关的经济利益的预期实现方式系统合理地摊销，无法可靠确定预期实现方式的，采用直线法摊销。具体如下：

项 目	使用寿命及其确定依据	摊销方法
土地使用权	50 年，法定使用权	年限平均法
管理软件	5 年，参考能为公司带来经济利益的期限确定使用寿命	年限平均法

### (2) 研发支出的归集范围及相关会计处理方法

#### (1) 职工薪酬

职工薪酬包括公司研发人员的工资薪金、基本养老保险费、基本医疗保险费、失业保险费、工伤保险费、生育保险费和住房公积金。

研发人员同时服务于多个研究开发项目的，人工费用的确认依据公司管理部门提供的各研究开发项目研发人员的工时记录，在不同研究开发项目间接比例分配。

直接从事研发活动的人员同时从事非研发活动的，公司根据研发人员在不同岗位的工时记录，将其实际发生的人员人工费用，按实际工时占比等合理方法在研发费用和生产经营费用间分配。

#### (2) 直接投入费用

直接投入费用是指公司为实施研究开发活动而实际发生的相关支出。包括：1) 直接消耗的材料、燃料和动力费用；2) 用于中间试验和产品试制的模具、工艺装备开发及制造费，不构成固定资产的样品、样机及一般测试手段购置费，试制产品的检验费；3) 用于研究开发活动的仪器、设备的运行维护、调整、检验、检测、维修等费用。

#### (3) 折旧摊销费

折旧摊销费包括折旧费用、长期待摊费用摊销及无形资产摊销费用

折旧费用是指用于研究开发活动的仪器、设备和在用建筑物的折旧费。

用于研发活动的仪器、设备及在用建筑物，同时又用于非研发活动的，对该类仪器、设备、在用建筑物使用情况做必要记录，并将其实际发生的折旧费按实际工时和使用面积等因素，采用合理方法在研发费用和生产经营费用间分配。

长期待摊费用是指研发设施的改建、改装、装修和修理过程中发生的长期待摊费用，按实际支出进行归集，在规定的期限内分期平均摊销。

无形资产摊销费用是指用于研究开发活动的软件、知识产权、非专利技术（专有技术、许可证、设计和计算方法等）的摊销费用。

#### (4) 其他费用

其他费用是指上述费用之外与研究开发活动直接相关的其他费用。

4. 内部研究开发项目研究阶段的支出，于发生时计入当期损益。内部研究开发项目开发阶段的支出，同时满足下列条件的，确认为无形资产：(1) 完成该无形资产以使其能够使用或出售在技术上具有可行性；(2) 具有完成该无形资产并使用或出售的意图；(3) 无形资产产生经济利益的方式，包括能够证明运用该无形资产生产的产品存在市场或无形资产自身存在市场，无形资产将在内部使用的，能证明其有用性；(4) 有足够的技术、财务资源和其他资源支持，以完成该无形资产的开发，并有能力使用或出售该无形资产；(5) 归属于该无形资产开发阶段的支出能够可靠地计量。

## 22、长期资产减值

对长期股权投资、采用成本模式计量的投资性房地产、固定资产、在建工程、使用权资产、使用寿命有限的无形资产等长期资产，在资产负债表日有迹象表明发生减值的，估计其可收回金额。对因企业合并所形成的商誉和使用寿命不确定的无形资产，无论是否存在减值迹象，每年都进行减值测试。商誉结合与其相关的资产组或者资产组组合进行减值测试。

若上述长期资产的可收回金额低于其账面价值的，按其差额确认资产减值准备并计入当期损益。

## 23、长期待摊费用

长期待摊费用核算已经支出，摊销期限在 1 年以上（不含 1 年）的各项费用。长期待摊费用按实际发生额入账，在受益期或规定的期限内分期平均摊销。如果长期待摊的费用项目不能使以后会计期间受益则将尚未摊销的该项目的摊余价值全部转入当期损益。

## 24、合同负债

公司根据履行履约义务与客户付款之间的关系在资产负债表中列示合同资产或合同负债。公司将同一合同下的合同资产和合同负债相互抵销后以净额列示。

公司将拥有的、无条件（即，仅取决于时间流逝）向客户收取对价的权利作为应收款项列示，将已向客户转让商品而有权收取对价的权利（该权利取决于时间流逝之外的其他因素）作为合同资产列示。

公司将已收或应收客户对价而应向客户转让商品的义务作为合同负债列示。

## 25、职工薪酬

### （1）短期薪酬的会计处理方法

在职工为公司提供服务的会计期间，将实际发生的短期薪酬确认为负债，并计入当期损益或相关资产成本。

### （2）离职后福利的会计处理方法

离职后福利分为设定提存计划和设定受益计划。

（1）在职工为公司提供服务的会计期间，根据设定提存计划计算的应缴存金额确认为负债，并计入当期损益或相关资产成本。

（2）对设定受益计划的会计处理通常包括下列步骤：

1) 根据预期累计福利单位法，采用无偏且相互一致的精算假设对有关人口统计变量和财务变量等作出估计，计量设定受益计划所产生的义务，并确定相关义务的所属期间。同时，对设定受益计划所产生的义务予以折现，以确定设定受益计划义务的现值和当期服务成本；

2) 设定受益计划存在资产的，将设定受益计划义务现值减去设定受益计划资产公允价值所形成的赤字或盈余确认为一项设定受益计划净负债或净资产。设定受益计划存在盈余的，以设定受益计划的盈余和资产上限两项的孰低者计量设定受益计划净资产；

3) 期末，将设定受益计划产生的职工薪酬成本确认为服务成本、设定受益计划净负债或净资产的利息净额以及重新计量设定受益计划净负债或净资产所产生的变动等三部分，其中服务成本和设定受益计划净负债或净资产的利息净额计入当期损益或相关资产成本，重新计量设定受益计划净负债或净资产所产生的变动计入其他综合收益，并且在后续会计期间不允许转回至损益，但可以在权益范围内转移这些在其他综合收益确认的金额。

### (3) 辞退福利的会计处理方法

向职工提供的辞退福利，在下列两者孰早日确认辞退福利产生的职工薪酬负债，并计入当期损益：(1) 公司不能单方面撤回因解除劳动关系计划或裁减建议所提供的辞退福利时；(2) 公司确认与涉及支付辞退福利的重组相关的成本或费用时。

### (4) 其他长期职工福利的会计处理方法

向职工提供的其他长期福利，符合设定提存计划条件的，按照设定提存计划的有关规定进行会计处理；除此之外的其他长期福利，按照设定受益计划的有关规定进行会计处理，为简化相关会计处理，将其产生的职工薪酬成本确认为服务成本、其他长期职工福利净负债或净资产的利息净额以及重新计量其他长期职工福利净负债或净资产所产生的变动等组成项目的总净额计入当期损益或相关资产成本。

## 26、股份支付

### 1. 股份支付的种类

包括以权益结算的股份支付和以现金结算的股份支付。

### 2. 实施、修改、终止股份支付计划的相关会计处理

#### (1) 以权益结算的股份支付

授予后立即可行权的换取职工服务的以权益结算的股份支付，在授予日按照权益工具的公允价值计入相关成本或费用，相应调整资本公积。完成等待期内的服务或达到规定业绩条件才可行权的换取职工服务的以权益结算的股份支付，在等待期内的每个资产负债表日，以对可行权权益工具数量的最佳估计为基础，按权益工具授予日的公允价值，将当期取得的服务计入相关成本或费用，相应调整资本公积。

换取其他方服务的权益结算的股份支付，如果其他方服务的公允价值能够可靠计量的，按照其他方服务在取得日的公允价值计量；如果其他方服务的公允价值不能可靠计量，但权益工具的公允价值能够可靠计量的，按照权益工具在服务取得日的公允价值计量，计入相关成本或费用，相应增加所有者权益。

#### (2) 以现金结算的股份支付

授予后立即可行权的换取职工服务的以现金结算的股份支付，在授予日按公司承担负债的公允价值计入相关成本或费用，相应增加负债。完成等待期内的服务或达到规定业绩条件才可行权的换取职工服务的以现金结算的股份支付，在等待期内的每个资产负债表日，以对可行权情况的最佳估计为基础，按公司承担负债的公允价值，将当期取得的服务计入相关成本或费用和相应的负债。

#### (3) 修改、终止股份支付计划

如果修改增加了所授予的权益工具的公允价值，公司按照权益工具公允价值的增加相应地确认取得服务的增加；如果修改增加了所授予的权益工具的数量，公司将增加的权益工具的公允价值相应地确认为取得服务的增加；如果公司按照有利于职工的方式修改可行权条件，公司在处理可行权条件时，考虑修改后的可行权条件。

如果修改减少了授予的权益工具的公允价值，公司继续以权益工具在授予日的公允价值为基础，确认取得服务的金额，而不考虑权益工具公允价值的减少；如果修改减少了授予的权益工具的数量，公司将减少部分作为已授予的权益工具的取消来进行处理；如果以不利于职工的方式修改了可行权条件，在处理可行权条件时，不考虑修改后的可行权条件。

如果公司在等待期内取消了所授予的权益工具或结算了所授予的权益工具（因未满足可行权条件而被取消的除外），则将取消或结算作为加速可行权处理，立即确认原本在剩余等待期内确认的金额。

## 27、收入

按照业务类型披露收入确认和计量所采用的会计政策

### 1. 收入确认原则

于合同开始日，公司对合同进行评估，识别合同所包含的各单项履约义务，并确定各单项履约义务是在某一时段内履行，还是在某一时点履行。

满足下列条件之一时，属于在某一时段内履行履约义务，否则，属于在某一时点履行履约义务：(1) 客户在公司履约的同时即取得并消耗公司履约所带来的经济利益；(2) 客户能够控制公司履约过程中在建商品；(3) 公司履约过程中所产出的商品具有不可替代用途，且公司在整个合同期间内有权就累计至今已完成的履约部分收取款项。

对于在某一时段内履行的履约义务，公司在该段时间内按照履约进度确认收入。履约进度不能合理确定时，已经发生的成本预计能够得到补偿的，按照已经发生的成本金额确认收入，直到履约进度能够合理确定为止。对于在某一时点履行的履约义务，在客户取得相关商品或服务控制权时点确认收入。在判断客户是否已取得商品控制权时，公司考虑下列迹象：(1) 公司就该商品享有现时收款权利，即客户就该商品负有现时付款义务；(2) 公司已将该商品的法定所有权转移给客户，即客户已拥有该商品的法定所有权；(3) 公司已将该商品实物转移给客户，即客户已实物占有该商品；(4) 公司已将该商品所有权上的主要风险和报酬转移给客户，即客户已取得该商品所有权上的主要风险和报酬；(5) 客户已接受该商品；(6) 其他表明客户已取得商品控制权的迹象。

## 2. 收入计量原则

(1) 公司按照分摊至各单项履约义务的交易价格计量收入。交易价格是公司因向客户转让商品或服务而预期有权收取的对价金额，不包括代第三方收取的款项以及预期将退还给客户的款项。

(2) 合同中存在可变对价的，公司按照期望值或最可能发生金额确定可变对价的最佳估计数，但包含可变对价的交易价格，不超过在相关不确定性消除时累计已确认收入极可能不会发生重大转回的金额。

(3) 合同中存在重大融资成分的，公司按照假定客户在取得商品或服务控制权时即以现金支付的应付金额确定交易价格。该交易价格与合同对价之间的差额，在合同期间内采用实际利率法摊销。合同开始日，公司预计客户取得商品或服务控制权与客户支付价款间隔不超过一年的，不考虑合同中存在的重大融资成分。

(4) 合同中包含两项或多项履约义务的，公司于合同开始日，按照各单项履约义务所承诺商品的单独售价的相对比例，将交易价格分摊至各单项履约义务。

## 3. 收入确认的具体方法

公司销售端子组件、线束连接器等产品，属于在某一时点履行履约义务。公司产品收入在满足已经收回货款或取得了收款凭证且相关的经济利益很可能流入，商品控制权已转移等条件后按以下具体方法确认：

### (1) 内销产品收入

采用寄售仓模式的，客户从寄售仓领用后，公司根据客户的供应商系统领用数据或领用结算通知单确认收入；未采用寄售仓模式的，公司按销售合同或订单约定的交货期将货物运至购买方指定交货地点，经客户验收合格并对账确认后，公司根据对账单或结算单确认收入。

### (2) 外销产品收入

采用 FOB（船上交货）、CIF（成本、保险费加运费）条款的，公司根据合同约定将产品报关，取得提单后确认销售收入。

同类业务采用不同经营模式涉及不同收入确认方式及计量方法的情况

无

## 28、政府补助

1. 政府补助在同时满足下列条件时予以确认：(1) 公司能够满足政府补助所附的条件；(2) 公司能够收到政府补助。政府补助为货币性资产的，按照收到或应收的金额计量。政府补助为非货币性资产的，按照公允价值计量；公允价值不能可靠取得的，按照名义金额计量。

### 2. 与资产相关的政府补助判断依据及会计处理方法

政府文件规定用于购建或以其他方式形成长期资产的政府补助划分为与资产相关的政府补助。政府文件不明确的，以取得该补助必须具备的基本条件为基础进行判断，以购建或以其他方式形成长期资产为基本条件的作为与资产相关的政府补助。与资产相关的政府补助，冲减相关资产的账面价值或确认为递延收益。与资产相关的政府补助确认为递延收益

的，在相关资产使用寿命内按照合理、系统的方法分期计入损益。按照名义金额计量的政府补助，直接计入当期损益。相关资产在使用寿命结束前被出售、转让、报废或发生毁损的，将尚未分配的相关递延收益余额转入资产处置当期的损益。

### 3. 与收益相关的政府补助判断依据及会计处理方法

除与资产相关的政府补助之外的政府补助划分为与收益相关的政府补助。对于同时包含与资产相关部分和与收益相关部分的政府补助，难以区分与资产相关或与收益相关的，整体归类为与收益相关的政府补助。与收益相关的政府补助，用于补偿以后期间的相关成本费用或损失的，确认为递延收益，在确认相关成本费用或损失的期间，计入当期损益或冲减相关成本；用于补偿已发生的相关成本费用或损失的，直接计入当期损益或冲减相关成本。

4. 与公司日常经营活动相关的政府补助，按照经济业务实质，计入其他收益或冲减相关成本费用。与公司日常活动无关的政府补助，计入营业外收支。

### 5. 政策性优惠贷款贴息的会计处理方法

(1) 财政将贴息资金拨付给贷款银行，由贷款银行以政策性优惠利率向公司提供贷款的，以实际收到的借款金额作为借款的入账价值，按照借款本金和该政策性优惠利率计算相关借款费用。

(2) 财政将贴息资金直接拨付给公司的，将对应的贴息冲减相关借款费用。

## 29、递延所得税资产/递延所得税负债

1. 根据资产、负债的账面价值与其计税基础之间的差额（未作为资产和负债确认的项目按照税法规定可以确定其计税基础的，该计税基础与其账面数之间的差额），按照预期收回该资产或清偿该负债期间的适用税率计算确认递延所得税资产或递延所得税负债。

2. 确认递延所得税资产以很可能取得用来抵扣可抵扣暂时性差异的应纳税所得额为限。资产负债表日，有确凿证据表明未来期间很可能获得足够的应纳税所得额用来抵扣可抵扣暂时性差异的，确认以前会计期间未确认的递延所得税资产。

3. 资产负债表日，对递延所得税资产的账面价值进行复核，如果未来期间很可能无法获得足够的应纳税所得额用以抵扣递延所得税资产的利益，则减记递延所得税资产的账面价值。在很可能获得足够的应纳税所得额时，转回减记的金额。

4. 公司当期所得税和递延所得税作为所得税费用或收益计入当期损益，但不包括下列情况产生的所得税：(1) 企业合并；(2) 直接在所有者权益中确认的交易或者事项。

5. 同时满足下列条件时，公司将递延所得税资产及递延所得税负债以抵销后的净额列示：(1) 拥有以净额结算当期所得税资产及当期所得税负债的法定权利；(2) 递延所得税资产和递延所得税负债是与同一税收征管部门对同一纳税主体征收的所得税相关或者对不同的纳税主体相关，但在未来每一具有重要性的递延所得税资产和递延所得税负债转回的期间内，涉及的纳税主体意图以净额结算当期所得税资产及当期所得税负债或是同时取得资产、清偿债务。

## 30、租赁

### (1) 作为承租方租赁的会计处理方法

#### 1. 公司作为承租人

在租赁期开始日，公司将租赁期不超过 12 个月，且不包含购买选择权的租赁认定为短期租赁；将单项租赁资产为全新资产时价值较低的租赁认定为低价值资产租赁。公司转租或预期转租租赁资产的，原租赁不认定为低价值资产租赁。

对于所有短期租赁和低价值资产租赁公司在租赁期内各个期间按照直线法将租赁付款额计入相关资产成本或当期损益。

除上述采用简化处理的短期租赁和低价值资产租赁外，在租赁期开始日，公司对租赁确认使用权资产和租赁负债。

#### (1) 使用权资产

使用权资产按照成本进行初始计量，该成本包括：1) 租赁负债的初始计量金额；2) 在租赁期开始日或之前支付的租赁付款额，存在租赁激励的，扣除已享受的租赁激励相关金额；3) 承租人发生的初始直接费用；4) 承租人为拆卸及移除租赁资产、复原租赁资产所在场地或将租赁资产恢复至租赁条款约定状态预计将发生的成本。

公司按照直线法对使用权资产计提折旧。能够合理确定租赁期届满时取得租赁资产所有权的，公司在租赁资产剩余使用寿命内计提折旧。无法合理确定租赁期届满时能够取得租赁资产所有权的，公司在租赁期与租赁资产剩余使用寿命两者孰短的期间内计提折旧。

## (2) 租赁负债

在租赁期开始日，公司将尚未支付的租赁付款额的现值确认为租赁负债。计算租赁付款额现值时采用租赁内含利率作为折现率，无法确定租赁内含利率的，采用公司增量借款利率作为折现率。租赁付款额与其现值之间的差额作为未确认融资费用，在租赁期各个期间内按照确认租赁付款额现值的折现率确认利息费用，并计入当期损益。未纳入租赁负债计量的可变租赁付款额于实际发生时计入当期损益。

租赁期开始日后，当实质固定付款额发生变动、担保余值预计的应付金额发生变化、用于确定租赁付款额的指数或比率发生变动、购买选择权、续租选择权或终止选择权的评估结果或实际行权情况发生变化时，公司按照变动后的租赁付款额的现值重新计量租赁负债，并相应调整使用权资产的账面价值，如使用权资产账面价值已调减至零，但租赁负债仍需进一步调减的，将剩余金额计入当期损益。

## (2) 作为出租方租赁的会计处理方法

### 2. 公司作为出租人

在租赁开始日，公司将实质上转移了与租赁资产所有权有关的几乎全部风险和报酬的租赁划分为融资租赁，除此之外的均为经营租赁。

#### (1) 经营租赁

公司在租赁期内各个期间按照直线法将租赁收款额确认为租金收入，发生的初始直接费用予以资本化并按照与租金收入确认相同的基础进行分摊，分期计入当期损益。公司取得的与经营租赁有关的未计入租赁收款额的可变租赁付款额在实际发生时计入当期损益。

#### (2) 融资租赁

在租赁期开始日，公司按照租赁投资净额（未担保余值和租赁期开始日尚未收到的租赁收款额按照租赁内含利率折现的现值之和）确认应收融资租赁款，并终止确认融资租赁资产。在租赁期的各个期间，公司按照租赁内含利率计算并确认利息收入。

公司取得的未纳入租赁投资净额计量的可变租赁付款额在实际发生时计入当期损益。

## 31、重要会计政策和会计估计变更

### (1) 重要会计政策变更

适用 不适用

### (2) 重要会计估计变更

适用 不适用

### (3) 2023 年起首次执行新会计准则调整首次执行当年年初财务报表相关项目情况

适用 不适用

## 六、税项

### 1、主要税种及税率

税种	计税依据	税率
增值税	以按税法规定计算的销售货物和应税劳务收入为基础计算销项税额，扣除当期允许抵扣的进项税额后，差额部分为应交增值税	根据财政部、国家税务总局、海关总署发布的《关于深化增值税改革有关事项的公告》(国家税务总局公告 2019 年第 14 号)的规定，2023 年度国内贸易一般商品税率为 13%，其他应税销售行为按规定适用 9%、6%及 5%的税率。公司、青岛九诚电子科技有限公司（以下简称青岛九诚公司）出口货物实行“免、抵、退”政策，2023 年度退税率为 13%；温州珠创进出口有限公司（以下简称温州珠创公司）出口货物实行“免、退”政策，2023 年度退税率为 13%
城市维护建设税	实际缴纳的流转税税额	5%、7%
企业所得税	应纳税所得额	25%、15%
房产税	从价计征的，按房产原值一次减除 30% 后余值的 1.2%计缴；从租计征的，按租金收入的 12%计缴	1.2%，12%
教育费附加	实际缴纳的流转税税额	3%
地方教育附加	实际缴纳的流转税税额	2%

存在不同企业所得税税率纳税主体的，披露情况说明

纳税主体名称	所得税税率
本公司、佛山市泓成电气有限公司（以下简称佛山泓成公司）、武汉市建成电气有限公司（以下简称武汉建成公司）	15%
除上述以外的其他纳税主体	25%

### 2、税收优惠

1. 根据全国高新技术企业认定管理工作领导小组办公室下发的《对浙江省认定机构 2023 年认定报备的高新技术企业进行备案的公告》，本公司被认定为高新技术企业，认定有效期 3 年（自 2023 年至 2025 年），2023 年度减按 15% 的税率计缴企业所得税。

2. 根据全国高新技术企业认定管理工作领导小组办公室下发的《关于对广东省 2021 年认定的第一批高新技术企业进行备案的公告》，佛山泓成公司被认定为高新技术企业，认定有效期 3 年（自 2021 年至 2023 年），2023 年度减按 15% 的税率计缴企业所得税。

3. 根据全国高新技术企业认定管理工作领导小组办公室下发的《对湖北省认定机构 2023 年认定报备的第一批高新技术企业进行备案的公告》，武汉建成公司被认定为高新技术企业，认定有效期 3 年（自 2023 年至 2025 年），2023 年度减按 15% 的税率计缴企业所得税。

4. 根据《财政部、国家税务总局关于先进制造业企业增值税加计抵减政策的公告》（财政部、税务总局公告 2023 年第 43 号），自 2023 年 1 月 1 日至 2027 年 12 月 31 日，允许先进制造业企业按照当期可抵扣进项税额加计 5% 抵减应纳税增值税税额，本公司符合先进制造业企业的认定。

## 七、合并财务报表项目注释

### 1、货币资金

单位：元

项目	期末余额	期初余额
----	------	------



库存现金	34,464.10	20,067.45
银行存款	1,173,874,129.77	1,071,996,874.79
其他货币资金	11,103,869.31	5,667,400.68
合计	1,185,012,463.18	1,077,684,342.92

其他说明：

无

## 2、交易性金融资产

单位：元

项目	期末余额	期初余额
以公允价值计量且其变动计入当期损益的金融资产	5,047,600.00	
其中：		
理财产品	5,047,600.00	
其中：		
合计	5,047,600.00	

其他说明：

无

## 3、应收票据

### (1) 应收票据分类列示

单位：元

项目	期末余额	期初余额
银行承兑票据	79,501,788.73	135,316,177.12
商业承兑票据	54,460,555.61	41,464,520.52
合计	133,962,344.34	176,780,697.64

### (2) 按坏账计提方法分类披露

单位：元

类别	期末余额					期初余额				
	账面余额		坏账准备		账面价值	账面余额		坏账准备		账面价值
	金额	比例	金额	计提比例		金额	比例	金额	计提比例	
其中：										
按组合计提坏账准备的应收票据	141,031,336.99	100.00%	7,068,992.65	5.01%	133,962,344.34	186,129,012.69	100.00%	9,348,315.05	5.02%	176,780,697.64
其中：										

信用等级一般银行和财务公司承兑的银行承兑汇票组合	83,703,910.03	59.35%	4,202,121.30	5.02%	79,501,788.73	142,482,148.98	76.55%	7,165,971.86	5.03%	135,316,177.12
商业承兑汇票组合	57,327,426.96	40.65%	2,866,871.35	5.00%	54,460,555.61	43,646,863.71	23.45%	2,182,343.19	5.00%	41,464,520.52
合计	141,031,336.99	100.00%	7,068,992.65	5.01%	133,962,344.34	186,129,012.69	100.00%	9,348,315.05	5.02%	176,780,697.64

按组合计提坏账准备：7,068,992.65 元

单位：元

名称	期末余额		
	账面余额	坏账准备	计提比例
信用等级一般银行和财务公司承兑的银行承兑汇票组合	83,703,910.03	4,202,121.30	5.02%
商业承兑汇票组合	57,327,426.96	2,866,871.35	5.00%
合计	141,031,336.99	7,068,992.65	

确定该组合依据的说明：

账龄组合

如是按照预期信用损失一般模型计提应收票据坏账准备：

适用 不适用**(3) 本期计提、收回或转回的坏账准备情况**

本期计提坏账准备情况：

单位：元

类别	期初余额	本期变动金额				期末余额
		计提	收回或转回	核销	其他	
按组合计提坏账准备	9,348,315.05	-2,279,322.40				7,068,992.65
合计	9,348,315.05	-2,279,322.40				7,068,992.65

其中本期坏账准备收回或转回金额重要的：

适用 不适用**(4) 期末公司已质押的应收票据**

单位：元

项目	期末已质押金额
银行承兑票据	600,000.00
商业承兑票据	29,041,460.84
合计	29,641,460.84

## (5) 期末公司已背书或贴现且在资产负债表日尚未到期的应收票据

单位：元

项目	期末终止确认金额	期末未终止确认金额
银行承兑票据		51,643,463.72
商业承兑票据		3,756,528.65
合计		55,399,992.37

## 4、应收账款

## (1) 按账龄披露

单位：元

账龄	期末账面余额	期初账面余额
1 年以内（含 1 年）	462,282,303.76	378,608,482.45
1 至 2 年	2,906,090.42	4,487,914.95
2 至 3 年	417,277.78	151,023.46
3 年以上	130,808.97	38,760.44
3 至 4 年	102,049.23	28,279.68
4 至 5 年	18,278.98	
5 年以上	10,480.76	10,480.76
合计	465,736,480.93	383,286,181.30

## (2) 按坏账计提方法分类披露

单位：元

类别	期末余额					期初余额				
	账面余额		坏账准备		账面价值	账面余额		坏账准备		账面价值
	金额	比例	金额	计提比例		金额	比例	金额	计提比例	
按单项计提坏账准备的应收账款	5,869,400.75	1.26%	2,511,546.04	42.79%	3,357,854.71	220,018.53	0.06%	220,018.53	100.00%	
其中：										
按组合计提坏账准备的应收账款	459,867,080.18	98.74%	23,130,948.12	5.03%	436,736,132.06	383,066,162.77	99.94%	19,407,069.96	5.07%	363,659,092.81
其中：										
合计	465,736,480.93	100.00%	25,642,494.16	5.51%	440,093,986.77	383,286,181.30	100.00%	19,627,088.49	5.12%	363,659,092.81

按单项计提坏账准备：2,511,546.04 元

单位：元

名称	期初余额	期末余额
----	------	------

	账面余额	坏账准备	账面余额	坏账准备	计提比例	计提理由
中山市弘兴电子科技有限公司			809,797.67	809,797.67	100.00%	预计无法收回
山东国金汽车制造有限公司			4,839,584.55	1,481,729.84	30.62%	协商回款计划中
珠海市金怡电子发展有限公司	119,661.30	119,661.30	119,661.30	119,661.30	100.00%	预计无法收回
常州德瑞电子有限公司	100,357.23	100,357.23	100,357.23	100,357.23	100.00%	预计无法收回
合计	220,018.53	220,018.53	5,869,400.75	2,511,546.04		

按组合计提坏账准备：23,130,948.12 元

单位：元

名称	期末余额		
	账面余额	坏账准备	计提比例
1 年以内	458,747,719.86	22,937,385.99	5.00%
1-2 年	795,301.91	79,530.19	10.00%
2-3 年	293,606.67	88,082.00	30.00%
3-4 年	1,692.00	846.00	50.00%
4-5 年	18,278.98	14,623.18	80.00%
5 年以上	10,480.76	10,480.76	100.00%
合计	459,867,080.18	23,130,948.12	

确定该组合依据的说明：

账龄组合

如是按照预期信用损失一般模型计提应收账款坏账准备：

适用 不适用

### (3) 本期计提、收回或转回的坏账准备情况

本期计提坏账准备情况：

单位：元

类别	期初余额	本期变动金额				期末余额
		计提	收回或转回	核销	其他	
单项计提坏账准备	220,018.53	2,291,527.51				2,511,546.04
按组合计提坏账准备	19,407,069.96	3,723,901.99		23.83		23,130,948.12
合计	19,627,088.49	6,015,429.50		23.83		25,642,494.16

其中本期坏账准备收回或转回金额重要的：

单位：元

单位名称	收回或转回金额	转回原因	收回方式	确定原坏账准备计提比例的依据及其合理性

### (4) 本期实际核销的应收账款情况

单位：元

项目	核销金额

实际核销的应收账款	23.83
-----------	-------

其中重要的应收账款核销情况：

单位：元

单位名称	应收账款性质	核销金额	核销原因	履行的核销程序	款项是否由关联交易产生
------	--------	------	------	---------	-------------

应收账款核销说明：

根据公司重要性标准确定方法和选择依据，本期无重要应收账款核销。

### (5) 按欠款方归集的期末余额前五名的应收账款和合同资产情况

单位：元

单位名称	应收账款期末余额	合同资产期末余额	应收账款和合同资产期末余额	占应收账款和合同资产期末余额合计数的比例	应收账款坏账准备和合同资产减值准备期末余额
客户 1	176,741,969.59		176,741,969.59	37.95%	8,848,219.71
客户 2	43,631,813.14		43,631,813.14	9.37%	2,183,321.72
客户 3	42,008,264.82		42,008,264.82	9.02%	2,037,371.56
客户 4	17,512,378.53		17,512,378.53	3.76%	875,618.93
客户 5	7,568,176.84		7,568,176.84	1.62%	378,408.84
合计	287,462,602.92		287,462,602.92	61.72%	14,322,940.76

## 5、应收款项融资

### (1) 应收款项融资分类列示

单位：元

项目	期末余额	期初余额
信用等级较高银行承兑的银行承兑汇票	24,834,915.31	28,372,769.63
合计	24,834,915.31	28,372,769.63

### (2) 按坏账计提方法分类披露

单位：元

类别	期末余额				期初余额				
	账面余额		坏账准备		账面余额		坏账准备		账面价值
	金额	比例	金额	计提比例	金额	比例	金额	计提比例	
其中：									
按组合计提坏账准备	24,834,915.31	100.00%			24,834,915.31	28,372,769.63	100.00%		28,372,769.63
其中：									
信用等级较高银行承兑的银	24,834,915.31	100.00%			24,834,915.31	28,372,769.63	100.00%		28,372,769.63

行承兑汇票									
合计	24,834,915.31	100.00%			24,834,915.31	28,372,769.63	100.00%		28,372,769.63

按组合计提坏账准备：0

单位：元

名称	期末余额		
	账面余额	坏账准备	计提比例
信用等级较高银行承兑的银行承兑汇票	24,834,915.31		
合计	24,834,915.31		

确定该组合依据的说明：

无

按预期信用损失一般模型计提坏账准备

单位：元

坏账准备	第一阶段	第二阶段	第三阶段	合计
	未来12个月预期信用损失	整个存续期预期信用损失（未发生信用减值）	整个存续期预期信用损失（已发生信用减值）	
2023年1月1日余额 在本期				

各阶段划分依据和坏账准备计提比例

对本期发生损失准备变动的应收款项融资账面余额显著变动的情况说明：

**(3) 期末公司已质押的应收款项融资**

单位：元

项目	期末已质押金额
银行承兑汇票	7,828,791.57
合计	7,828,791.57

**(4) 期末公司已背书或贴现且在资产负债表日尚未到期的应收款项融资**

单位：元

项目	期末终止确认金额	期末未终止确认金额
银行承兑汇票	67,988,194.69	
合计	67,988,194.69	

**6、其他应收款**

单位：元

项目	期末余额	期初余额
其他应收款	17,695,635.12	3,543,758.38
合计	17,695,635.12	3,543,758.38

## (1) 其他应收款

## 1) 其他应收款按款项性质分类情况

单位：元

款项性质	期末账面余额	期初账面余额
押金保证金	18,276,166.37	3,274,335.13
应收债权转让款	5,425,000.00	5,600,000.00
出口退税	525,552.33	381,308.12
应收暂付款	662,356.53	592,524.93
其他	103,917.71	53,715.14
合计	24,992,992.94	9,901,883.32

## 2) 按账龄披露

单位：元

账龄	期末账面余额	期初账面余额
1年以内(含1年)	17,040,105.71	2,690,176.09
1至2年	1,068,180.00	565,460.98
2至3年	413,460.98	5,875,500.00
3年以上	6,471,246.25	770,746.25
3至4年	5,730,500.00	520,000.00
4至5年	520,000.00	131,631.11
5年以上	220,746.25	119,115.14
合计	24,992,992.94	9,901,883.32

## 3) 按坏账计提方法分类披露

☑适用 ☐不适用

单位：元

类别	期末余额					期初余额				
	账面余额		坏账准备		账面价值	账面余额		坏账准备		账面价值
	金额	比例	金额	计提比例		金额	比例	金额	计提比例	
按单项计提坏账准备	5,425,000.00	21.71%	5,425,000.00	100.00%		5,600,000.00	56.55%	5,600,000.00	100.00%	
其中：										
按组合计提坏账准备	19,567,992.94	78.29%	1,872,357.82	9.57%	17,695,635.12	4,301,883.32	43.45%	758,124.94	17.62%	3,543,758.38
其中：										
合计	24,992,992.94	100.00%	7,297,357.82	29.20%	17,695,635.12	9,901,883.32	100.00%	6,358,124.94	64.21%	3,543,758.38

按单项计提坏账准备：5,425,000.00 元

单位：元

名称	期初余额		期末余额			
	账面余额	坏账准备	账面余额	坏账准备	计提比例	计提理由
杨保磊	5,600,000.00	5,600,000.00	5,425,000.00	5,425,000.00	100.00%	预计无法收回
合计	5,600,000.00	5,600,000.00	5,425,000.00	5,425,000.00		

按组合计提坏账准备：1,872,357.82 元

单位：元

名称	期末余额		
	账面余额	坏账准备	计提比例
1 年以内	17,040,105.71	852,005.28	5.00%
1-2 年	1,068,180.00	106,818.00	10.00%
2-3 年	413,460.98	124,038.29	30.00%
3-4 年	305,500.00	152,750.00	50.00%
4-5 年	520,000.00	416,000.00	80.00%
5 年以上	220,746.25	220,746.25	100.00%
合计	19,567,992.94	1,872,357.82	

确定该组合依据的说明：

账龄组合

按预期信用损失一般模型计提坏账准备：

单位：元

坏账准备	第一阶段	第二阶段	第三阶段	合计
	未来 12 个月预期信用损失	整个存续期预期信用损失(未发生信用减值)	整个存续期预期信用损失(已发生信用减值)	
2023 年 1 月 1 日余额	134,508.81	56,546.10	6,167,070.03	6,358,124.94
2023 年 1 月 1 日余额在本期				
——转入第二阶段	-53,409.00	53,409.00		
——转入第三阶段		-41,346.10	41,346.10	
本期计提	770,905.47	38,209.00	305,118.41	1,114,232.88
本期转回			175,000.00	175,000.00
2023 年 12 月 31 日余额	852,005.28	106,818.00	6,338,534.54	7,297,357.82

各阶段划分依据和坏账准备计提比例

第一阶段：初始确认后信用风险未显著增加；第二阶段：初始确认后信用风险显著增加但尚未发生信用减值；第三阶段：初始确认后信用风险已发生减值。

损失准备本期变动金额重大的账面余额变动情况

□适用 ☑不适用

#### 4) 本期计提、收回或转回的坏账准备情况

本期计提坏账准备情况：

单位：元

类别	期初余额	本期变动金额				期末余额
		计提	收回或转回	转销或核销	其他	
单项计提坏账	5,600,000.00		175,000.00			5,425,000.00



准备					
按组合计提坏账准备	758,124.94	1,114,232.88			1,872,357.82
合计	6,358,124.94	1,114,232.88	175,000.00		7,297,357.82

其中本期坏账准备转回或收回金额重要的：

单位：元

单位名称	收回或转回金额	转回原因	收回方式	确定原坏账准备计提比例的依据及其合理性

#### 5) 按欠款方归集的期末余额前五名的其他应收款情况

单位：元

单位名称	款项的性质	期末余额	账龄	占其他应收款期末余额合计数的比例	坏账准备期末余额
乐清市公共资源交易中心投标保证金专户	押金保证金	11,020,000.00	1年以内	44.09%	551,000.00
杨保磊	应收债权转让款	5,425,000.00	3-4年	21.71%	5,425,000.00
客户1	押金保证金	1,900,000.00	1年以内	7.60%	95,000.00
客户2	押金保证金	1,849,823.88	1年以内	7.40%	92,491.19
客户2	押金保证金	30,000.00	3-4年	0.12%	15,000.00
客户2	押金保证金	39,431.11	5年以上	0.16%	39,431.11
客户3	押金保证金	307,000.00	1年以内	1.23%	15,350.00
客户3	押金保证金	470,000.00	1-2年	1.88%	47,000.00
客户3	押金保证金	299,960.98	2-3年	1.20%	89,988.29
客户3	押金保证金	200,000.00	4-5年	0.80%	160,000.00
合计		21,541,215.97		86.19%	6,530,260.59

### 7、预付款项

#### (1) 预付款项按账龄列示

单位：元

账龄	期末余额		期初余额	
	金额	比例	金额	比例
1年以内	2,640,521.58	100.00%	1,937,671.96	100.00%
合计	2,640,521.58		1,937,671.96	

账龄超过1年且金额重要的预付款项未及时结算原因的说明：

无

#### (2) 按预付对象归集的期末余额前五名的预付款情况

单位：元

单位名称	账面余额	占预付款项余额的比例(%)
供应商1	1,014,124.95	38.41

供应商 2	293,726.00	11.12
供应商 3	139,000.00	5.26
供应商 4	103,438.20	3.92
供应商 5	91,022.06	3.45
小 计	1,641,311.21	62.16

其他说明：

无

## 8、存货

公司是否需要遵守房地产行业的披露要求

否

### (1) 存货分类

单位：元

项目	期末余额			期初余额		
	账面余额	存货跌价准备 或合同履约成 本减值准备	账面价值	账面余额	存货跌价准备 或合同履约成 本减值准备	账面价值
原材料	58,135,285.08	4,752,752.67	53,382,532.41	52,951,235.60	3,261,127.10	49,690,108.50
在产品	20,093,704.21		20,093,704.21	15,684,470.44		15,684,470.44
库存商品	90,152,275.22	6,805,562.22	83,346,713.00	57,833,053.12	3,640,302.65	54,192,750.47
发出商品	34,183,920.55	1,435,743.00	32,748,177.55	36,473,738.71	1,471,489.80	35,002,248.91
委托加工物 资	17,347,734.41		17,347,734.41	10,555,224.31		10,555,224.31
合计	219,912,919.47	12,994,057.89	206,918,861.58	173,497,722.18	8,372,919.55	165,124,802.63

### (2) 存货跌价准备和合同履约成本减值准备

单位：元

项目	期初余额	本期增加金额		本期减少金额		期末余额
		计提	其他	转回或转销	其他	
原材料	3,261,127.10	2,329,203.61		837,578.04		4,752,752.67
库存商品	3,640,302.65	5,157,225.74		1,991,966.17		6,805,562.22
发出商品	1,471,489.80	1,251,142.90		1,286,889.70		1,435,743.00
合计	8,372,919.55	8,737,572.25		4,116,433.91		12,994,057.89

确定可变现净值的具体依据、本期转回或转销存货跌价准备的原因

项 目	确定可变现净值 的具体依据	转回存货跌价 准备的原因	转销存货跌价 准备的原因
原材料	相关产成品估计售价减去至完工估计将要发生的成本、估计		本期已将期初计提存货跌价准备

	的销售费用以及相关税费后的金额确定可变现净值		的存货耗用/售出
库存商品	根据该类库存商品估计售价，减去估计的销售费用和相关税费后的金额作为可变现净值		本期已将期初计提存货跌价准备的存货售出
发出商品	根据该类发出商品估计售价，减去估计的销售费用和相关税费后的金额作为可变现净值		本期已将期初计提存货跌价准备的存货售出

按组合计提存货跌价准备

单位：元

组合名称	期末			期初		
	期末余额	跌价准备	跌价准备计提比例	期初余额	跌价准备	跌价准备计提比例

按组合计提存货跌价准备的计提标准

**(3) 一年内到期的其他债权投资**适用 不适用**9、其他流动资产**

单位：元

项目	期末余额	期初余额
待抵扣增值税进项税额	1,100,619.01	4,911,072.90
预缴企业所得税	2,545,417.19	7,579,283.18
合计	3,646,036.20	12,490,356.08

其他说明：

**10、投资性房地产****(1) 采用成本计量模式的投资性房地产**适用 不适用

单位：元

项目	房屋、建筑物	土地使用权	在建工程	合计
一、账面原值				
1. 期初余额	5,261,762.44	2,787,694.01		8,049,456.45
2. 本期增加金额				
(1) 外购				
(2) 存货\固定资产\在建工程转入				
(3) 企业合并增加				
3. 本期减少金额				
(1) 处置				
(2) 其他转出				
4. 期末余额	5,261,762.44	2,787,694.01		8,049,456.45
二、累计折旧和累计摊销				
1. 期初余额	3,749,005.77	856,120.72		4,605,126.49

2. 本期增加金额	249,933.72	55,718.46		305,652.18
(1) 计提或摊销	249,933.72	55,718.46		305,652.18
3. 本期减少金额				
(1) 处置				
(2) 其他转出				
4. 期末余额	3,998,939.49	911,839.18		4,910,778.67
三、减值准备				
1. 期初余额				
2. 本期增加金额				
(1) 计提				
3. 本期减少金额				
(1) 处置				
(2) 其他转出				
4. 期末余额				
四、账面价值				
1. 期末账面价值	1,262,822.95	1,875,854.83		3,138,677.78
2. 期初账面价值	1,512,756.67	1,931,573.29		3,444,329.96

可收回金额按公允价值减去处置费用后的净额确定

适用 不适用

可收回金额按预计未来现金流量的现值确定

适用 不适用

前述信息与以前年度减值测试采用的信息或外部信息明显不一致的差异原因

无

公司以前年度减值测试采用信息与当年实际情况明显不一致的差异原因

无

其他说明：

无

## (2) 采用公允价值计量模式的投资性房地产

适用 不适用

## 11、固定资产

单位：元

项目	期末余额	期初余额
固定资产	184,082,492.26	169,014,629.79
合计	184,082,492.26	169,014,629.79

### (1) 固定资产情况

单位：元

项目	房屋及建筑物	机器设备	运输设备	其他设备	合计
----	--------	------	------	------	----

一、账面原值：					
1. 期初余额	80,005,595.10	158,854,866.01	10,322,948.00	10,461,588.65	259,644,997.76
2. 本期增加金额	1,005,538.15	42,340,125.55	647,451.97	703,828.22	44,696,943.89
(1) 购置	234,513.27	3,039,956.26	352,241.53	199,239.76	3,825,950.82
(2) 在建工程转入	771,024.88	39,300,169.29	295,210.44	504,588.46	40,870,993.07
(3) 企业合并增加					
3. 本期减少金额		8,571,934.69	174,788.00	43,262.41	8,789,985.10
(1) 处置或报废		5,586,224.65	174,788.00	43,262.41	5,804,275.06
(2) 转入在建工程		2,985,710.04			2,985,710.04
4. 期末余额	81,011,133.25	192,623,056.87	10,795,611.97	11,122,154.46	295,551,956.55
二、累计折旧					
1. 期初余额	18,241,232.67	57,867,130.87	7,588,435.90	6,623,103.65	90,319,903.09
2. 本期增加金额	5,524,858.68	19,124,999.15	1,279,841.14	981,020.32	26,910,719.29
(1) 计提	5,524,858.68	19,124,999.15	1,279,841.14	981,020.32	26,910,719.29
3. 本期减少金额		5,553,809.35	166,048.60	41,300.14	5,761,158.09
(1) 处置或报废		4,480,228.68	166,048.60	41,300.14	4,687,577.42
(2) 转入在建工程		1,073,580.67			1,073,580.67
4. 期末余额	23,766,091.35	71,438,320.67	8,702,228.44	7,562,823.83	111,469,464.29
三、减值准备					
1. 期初余额		310,464.88			310,464.88
2. 本期增加金额					
(1) 计提					
3. 本期减少金额		310,464.88			310,464.88
(1) 处置或报废		310,464.88			310,464.88
4. 期末余额					
四、账面价值					
1. 期末账面价值	57,245,041.90	121,184,736.20	2,093,383.53	3,559,330.63	184,082,492.26
2. 期初账面价值	61,764,362.43	100,677,270.26	2,734,512.10	3,838,485.00	169,014,629.79

## (2) 暂时闲置的固定资产情况

单位：元

项目	账面原值	累计折旧	减值准备	账面价值	备注
房屋及建筑物	1,190,570.00	779,597.54		410,972.46	

## 12、在建工程

单位：元

项目	期末余额	期初余额
在建工程	14,824,180.55	27,269,459.08
合计	14,824,180.55	27,269,459.08

## (1) 在建工程情况

单位：元

项目	期末余额			期初余额		
	账面余额	减值准备	账面价值	账面余额	减值准备	账面价值
精密电子连接器智能化技改项目	838,053.10		838,053.10	21,955,639.87		21,955,639.87
研发中心升级项目	3,407,079.62		3,407,079.62	3,827,699.11		3,827,699.11
精密连接器注塑件生产及模具研发项目	9,866,843.47		9,866,843.47	84,865.99		84,865.99
零星工程	712,204.36		712,204.36	1,401,254.11		1,401,254.11
合计	14,824,180.55		14,824,180.55	27,269,459.08		27,269,459.08

## (2) 重要在建工程项目本期变动情况

单位：元

项目名称	预算数	期初余额	本期增加金额	本期转入固定资产金额	本期其他减少金额	期末余额	工程累计投入占预算比例	工程进度	利息资本化累计金额	其中：本期利息资本化金额	本期利息资本化率	资金来源
精密电子连接器智能化技改项目	404,275,000.00	21,955,639.87	8,266,438.83	26,652,880.59	2,731,145.01	838,053.10	20.64%	25.00				募集资金
研发中心升级项目	91,063,000.00	3,827,699.11	5,986,229.98	6,406,849.47		3,407,079.62	46.92%	50.00				募集资金

精密连接器注塑件生产及模具研发项目	250,000,000.00	84,865.99	9,891,824.08	109,846.60		9,866,843.47	3.99%	10.00				其他
零星工程		1,401,254.11	7,012,366.66	7,701,416.41		712,204.36						其他
合计	745,338,000.00	27,269,459.08	31,156,859.55	40,870,993.07	2,731,145.01	14,824,180.55						

### (3) 在建工程的减值测试情况

适用 不适用

### 13、油气资产

适用 不适用

### 14、使用权资产

#### (1) 使用权资产情况

单位：元

项目	房屋及建筑物	合计
一、账面原值		
1. 期初余额	20,630,517.47	20,630,517.47
2. 本期增加金额	2,756,371.22	2,756,371.22
1) 租入	2,756,371.22	2,756,371.22
3. 本期减少金额	215,114.87	215,114.87
1) 租赁变更	215,114.87	215,114.87
4. 期末余额	23,171,773.82	23,171,773.82
二、累计折旧		
1. 期初余额	4,412,071.47	4,412,071.47
2. 本期增加金额	5,296,919.66	5,296,919.66
(1) 计提	5,296,919.66	5,296,919.66
3. 本期减少金额		
(1) 处置		
4. 期末余额	9,708,991.13	9,708,991.13
三、减值准备		
1. 期初余额		
2. 本期增加金额		
(1) 计提		
3. 本期减少金额		
(1) 处置		

4. 期末余额		
四、账面价值		
1. 期末账面价值	13,462,782.69	13,462,782.69
2. 期初账面价值	16,218,446.00	16,218,446.00

## (2) 使用权资产的减值测试情况

适用 不适用

其他说明：

## 15、无形资产

### (1) 无形资产情况

单位：元

项目	土地使用权	专利权	非专利技术	管理软件	合计
一、账面原值					
1. 期初余额	23,381,000.00			8,201,165.64	31,582,165.64
2. 本期增加金额	1,462,600.00			2,901,506.42	4,364,106.42
(1) 购置	1,462,600.00			170,361.41	1,632,961.41
(2) 内部研发					
(3) 企业合并增加					
(4) 在建工程转入				2,731,145.01	2,731,145.01
3. 本期减少金额					
(1) 处置					
4. 期末余额	24,843,600.00			11,102,672.06	35,946,272.06
二、累计摊销					
1. 期初余额	3,286,806.39			2,705,635.32	5,992,441.71
2. 本期增加金额	461,771.86			1,646,750.26	2,108,522.12
(1) 计提	461,771.86			1,646,750.26	2,108,522.12
3. 本期减少金额					
(1) 处置					
4. 期末余额	3,748,578.25			4,352,385.58	8,100,963.83
三、减值准备					
1. 期初余额					
2. 本期增加金额					
(1) 计提					
3. 本期减少金额					
(1) 处置					
4. 期末余额					
四、账面价值					
1. 期末账面价值	21,095,021.75			6,750,286.48	27,845,308.23
2. 期初账面价值	20,094,193.61			5,495,530.32	25,589,723.93

本期末通过公司内部研发形成的无形资产占无形资产余额的比例 0.00%。



## 16、长期待摊费用

单位：元

项目	期初余额	本期增加金额	本期摊销金额	其他减少金额	期末余额
经营租入固定资产装修支出	690,883.84		314,241.96		376,641.88
合计	690,883.84		314,241.96		376,641.88

其他说明：

无

## 17、递延所得税资产/递延所得税负债

## (1) 未经抵销的递延所得税资产

单位：元

项目	期末余额		期初余额	
	可抵扣暂时性差异	递延所得税资产	可抵扣暂时性差异	递延所得税资产
资产减值准备	45,705,544.70	8,082,795.58	37,348,323.09	6,894,239.09
内部交易未实现利润	3,773,254.40	757,906.28	2,602,520.66	514,607.49
递延收益	2,530,808.14	379,621.22	3,109,648.14	466,447.22
租赁负债	11,726,956.66	2,124,776.31		
允许结转以后年度的固定资产加计扣除			22,781,910.63	3,417,286.59
合计	63,736,563.90	11,345,099.39	65,842,402.52	11,292,580.39

## (2) 未经抵销的递延所得税负债

单位：元

项目	期末余额		期初余额	
	应纳税暂时性差异	递延所得税负债	应纳税暂时性差异	递延所得税负债
固定资产折旧形成的应纳税暂时性差异	80,247,495.43	12,037,124.31	94,106,253.93	14,115,938.09
使用权资产	13,462,782.69	2,587,078.04		
交易性金融资产公允价值变动	47,500.00	7,125.00		
合计	93,757,778.12	14,631,327.35	94,106,253.93	14,115,938.09

## (3) 以抵销后净额列示的递延所得税资产或负债

单位：元

项目	递延所得税资产和负债期末互抵金额	抵销后递延所得税资产或负债期末余额	递延所得税资产和负债期初互抵金额	抵销后递延所得税资产或负债期初余额
递延所得税资产	6,516,146.13	4,828,953.26	6,822,116.05	4,470,464.34
递延所得税负债	6,516,146.13	8,115,181.22	6,822,116.05	7,293,822.04

## (4) 未确认递延所得税资产明细

单位：元

项目	期末余额	期初余额
可抵扣暂时性差异	7,297,357.82	6,358,124.94
可抵扣亏损	20,563,523.50	3,254,251.63
合计	27,860,881.32	9,612,376.57

## (5) 未确认递延所得税资产的可抵扣亏损将于以下年度到期

单位：元

年份	期末金额	期初金额	备注
2024年	105,749.56	105,749.56	
2025年			
2026年	2,130,492.82	2,130,492.82	
2027年	1,018,009.25	1,018,009.25	
2028年	17,309,271.87		
合计	20,563,523.50	3,254,251.63	

其他说明：

无

## 18、其他非流动资产

单位：元

项目	期末余额			期初余额		
	账面余额	减值准备	账面价值	账面余额	减值准备	账面价值
预付设备款	1,050,224.76		1,050,224.76	1,238,771.42		1,238,771.42
预付软件款	2,808,290.19		2,808,290.19	141,592.92		141,592.92
合计	3,858,514.95		3,858,514.95	1,380,364.34		1,380,364.34

其他说明：

无

## 19、所有权或使用权受到限制的资产

单位：元

项目	期末				期初			
	账面余额	账面价值	受限类型	受限情况	账面余额	账面价值	受限类型	受限情况
货币资金	11,103,869.31	11,103,869.31	保证金	票据保证金	5,667,400.68	5,667,400.68	保证金	票据保证金
应收票据	85,041,453.21	80,789,380.55	质押及已背书或贴现	票据质押及已背书或贴现且在资产负债表日尚未到期	117,564,843.98	111,686,601.78	质押及已背书或贴现	票据质押及已背书或贴现且在资产负债表日尚未到期
固定资产	48,024,861.56	36,232,252.65	抵押	借款抵押	48,024,861.56	38,532,061.79	抵押	借款抵押
无形资产	20,394,000.00	16,936,227.42	抵押	借款抵押	20,394,000.00	17,117,150.27	抵押	借款抵押

应收账款	12,017,329.38	11,416,462.91	质押	应收账款保理及质押	94,361,521.72	89,488,558.94	质押	应收账款保理
应收款项融资	7,828,791.57	7,828,791.57	质押	票据质押	3,363,374.39	3,363,374.39	质押	票据质押
投资性房地产					8,049,456.45	3,444,329.96	抵押	借款抵押
合计	184,410,305.03	164,306,984.41			297,425,458.78	269,299,477.81		

其他说明：

无

## 20、短期借款

### (1) 短期借款分类

单位：元

项目	期末余额	期初余额
质押借款		4,404,461.11
抵押借款		15,171,652.80
保证借款	5,005,902.78	
未终止确认的应收票据贴现款	29,663,042.29	8,672,328.72
质押及保证借款		5,004,861.11
合计	34,668,945.07	33,253,303.74

短期借款分类的说明：

无

## 21、应付票据

单位：元

种类	期末余额	期初余额
银行承兑汇票	129,510,435.35	43,882,695.72
合计	129,510,435.35	43,882,695.72

本期末已到期未支付的应付票据总额为 2,843,670.19 元，到期未付的原因为 2023 年 12 月 30 日到期，节假日顺延支付。

## 22、应付账款

### (1) 应付账款列示

单位：元

项目	期末余额	期初余额
货款	220,109,410.83	139,349,361.65
设备及工程款	12,911,598.66	15,158,493.70
费用款	4,070,053.69	4,494,519.31
合计	237,091,063.18	159,002,374.66

## 23、其他应付款

单位：元

项目	期末余额	期初余额
其他应付款	2,501,256.18	9,723,420.59
合计	2,501,256.18	9,723,420.59

## (1) 其他应付款

## 1) 按款项性质列示其他应付款

单位：元

项目	期末余额	期初余额
押金保证金	2,217,440.32	936,496.74
员工报销款	222,671.83	337,226.04
应付暂收款	61,144.03	168,138.59
未终止确认的应收票据贴现款		5,209,082.48
发行费用		3,072,476.74
合计	2,501,256.18	9,723,420.59

## 2) 按交易对手方归集的期末余额前五名的其他应付款情况

其他说明：

无

## 24、预收款项

## (1) 预收款项列示

单位：元

项目	期末余额	期初余额
预收租金	2,080,952.40	2,140,952.40
合计	2,080,952.40	2,140,952.40

## 25、合同负债

单位：元

项目	期末余额	期初余额
预收货款	3,940,612.36	3,988,603.36
合计	3,940,612.36	3,988,603.36

账龄超过 1 年的重要合同负债

单位：元

项目	期末余额	未偿还或结转的原因
报告期内账面价值发生重大变动的金额和原因		

单位：元

项目	变动金额	变动原因
----	------	------

## 26、应付职工薪酬

### (1) 应付职工薪酬列示

单位：元

项目	期初余额	本期增加	本期减少	期末余额
一、短期薪酬	19,570,203.48	156,304,066.18	152,266,756.62	23,607,513.04
二、离职后福利-设定提存计划	371,084.64	8,490,600.43	8,392,850.15	468,834.92
三、辞退福利		496,655.00	496,655.00	
合计	19,941,288.12	165,291,321.61	161,156,261.77	24,076,347.96

### (2) 短期薪酬列示

单位：元

项目	期初余额	本期增加	本期减少	期末余额
1、工资、奖金、津贴和补贴	18,632,065.48	142,301,356.89	138,487,238.79	22,446,183.58
2、职工福利费		5,080,034.56	5,080,034.56	
3、社会保险费	234,389.08	5,050,914.68	4,980,494.89	304,808.87
其中：医疗保险费	221,921.69	4,572,726.37	4,506,387.50	288,260.56
工伤保险费	12,467.39	476,512.30	472,431.38	16,548.31
生育保险费		1,676.01	1,676.01	
4、住房公积金		2,448,846.00	2,448,846.00	
5、工会经费和职工教育经费	703,748.92	1,422,914.05	1,270,142.38	856,520.59
合计	19,570,203.48	156,304,066.18	152,266,756.62	23,607,513.04

### (3) 设定提存计划列示

单位：元

项目	期初余额	本期增加	本期减少	期末余额
1、基本养老保险	357,901.32	8,189,104.52	8,095,351.20	451,654.64
2、失业保险费	13,183.32	301,495.91	297,498.95	17,180.28
合计	371,084.64	8,490,600.43	8,392,850.15	468,834.92

其他说明：

无

## 27、应交税费

单位：元

项目	期末余额	期初余额
增值税	3,760,455.74	15,244,586.52
企业所得税	7,730,676.23	7,847,751.99
城市维护建设税	224,761.62	769,826.57

房产税	619,571.14	407,434.12
教育费附加	97,365.88	338,270.69
地方教育附加	64,910.59	225,513.81
印花税	237,523.21	182,078.45
代扣代缴个人所得税	234,405.12	169,752.68
土地使用税	336,492.58	23,596.20
地方水利建设基金	3,748.17	4,845.39
合计	13,309,910.28	25,213,656.42

其他说明：

无

## 28、一年内到期的非流动负债

单位：元

项目	期末余额	期初余额
一年内到期的租赁负债	3,992,262.42	5,049,871.19
合计	3,992,262.42	5,049,871.19

其他说明：

无

## 29、其他流动负债

单位：元

项目	期末余额	期初余额
未终止确认的应收票据背书	25,544,986.71	69,251,864.80
待转销项税额	245,190.17	264,939.89
合计	25,790,176.88	69,516,804.69

短期应付债券的增减变动：

单位：元

债券名称	面值	票面利率	发行日期	债券期限	发行金额	期初余额	本期发行	按面值计提利息	溢折价摊销	本期偿还		期末余额	是否违约
合计													

其他说明：

无

## 30、租赁负债

单位：元

项目	期末余额	期初余额
尚未支付的租赁付款额	8,203,530.25	10,808,754.80
未确认融资费用	-468,836.01	-804,660.34
合计	7,734,694.24	10,004,094.46

其他说明：

无

### 31、递延收益

单位：元

项目	期初余额	本期增加	本期减少	期末余额	形成原因
政府补助	3,109,648.14		578,840.00	2,530,808.14	与资产相关
合计	3,109,648.14		578,840.00	2,530,808.14	

其他说明：

无

### 32、股本

单位：元

	期初余额	本次变动增减(+、-)					期末余额
		发行新股	送股	公积金转股	其他	小计	
股份总数	65,133,400.00			32,566,700.00		32,566,700.00	97,700,100.00

其他说明：

根据公司第三届董事会第十一次会议和 2022 年年度股东大会会议决议，公司以总股本 65,133,400 股为基数，向全体股东按每 10 股派发现金股利人民币 10.00 元（含税），共计派发现金股利人民币 65,133,400.00 元（含税），同时以资本公积向全体股东每 10 股转增 5 股，共计转增 32,566,700 股，转增后公司股本为 97,700,100 股。上述转增业经天健会计师事务所(特殊普通合伙)审验，并由其出具《验资报告》(天健验(2023)218 号)。公司已于 2023 年 8 月 3 日办妥工商变更登记手续。

### 33、资本公积

单位：元

项目	期初余额	本期增加	本期减少	期末余额
资本溢价（股本溢价）	1,107,855,310.96		32,566,700.00	1,075,288,610.96
其他资本公积	28,696,584.96			28,696,584.96
合计	1,136,551,895.92		32,566,700.00	1,103,985,195.92

其他说明，包括本期增减变动情况、变动原因说明：

本期减少系资本公积转增股本 32,566,700.00 元，详见审计报告附注五（一）32 之说明。

### 34、盈余公积

单位：元

项目	期初余额	本期增加	本期减少	期末余额
法定盈余公积	34,999,021.92	14,174,834.21		49,173,856.13
合计	34,999,021.92	14,174,834.21		49,173,856.13

盈余公积说明，包括本期增减变动情况、变动原因说明：

本期增加系根据公司章程规定，按本期母公司实现净利润的 10%提取法定盈余公积。

## 35、未分配利润

单位：元

项目	本期	上期
调整前上期末未分配利润	417,248,372.19	307,156,397.12
调整后期初未分配利润	417,248,372.19	307,156,397.12
加：本期归属于母公司所有者的净利润	146,943,083.82	110,091,975.07
减：提取法定盈余公积	14,174,834.21	
应付普通股股利	65,133,400.00	
期末未分配利润	484,883,221.80	417,248,372.19

调整期初未分配利润明细：

- 1)、由于《企业会计准则》及其相关新规定进行追溯调整，影响期初未分配利润元。
- 2)、由于会计政策变更，影响期初未分配利润元。
- 3)、由于重大会计差错更正，影响期初未分配利润元。
- 4)、由于同一控制导致的合并范围变更，影响期初未分配利润元。
- 5)、其他调整合计影响期初未分配利润元。

## 36、营业收入和营业成本

单位：元

项目	本期发生额		上期发生额	
	收入	成本	收入	成本
主营业务	1,206,734,672.37	897,317,120.79	1,027,063,523.27	783,606,473.22
其他业务	9,707,531.01	6,466,191.72	16,594,937.33	12,780,555.48
合计	1,216,442,203.38	903,783,312.51	1,043,658,460.60	796,387,028.70

经审计扣除非经常损益前后净利润孰低是否为负值

□是 否

营业收入、营业成本的分解信息：

单位：元

合同分类	分部 1		分部 2		当期收入		合计	
	营业收入	营业成本	营业收入	营业成本	营业收入	营业成本	营业收入	营业成本
业务类型					1,214,361,250.98	903,477,660.33	1,214,361,250.98	903,477,660.33
其中：								
家 电					1,169,154,215.09	858,252,046.10	1,169,154,215.09	858,252,046.10
汽 车					24,261,924.85	26,135,584.97	24,261,924.85	26,135,584.97
其 他					20,945,111.04	19,090,029.26	20,945,111.04	19,090,029.26
按经营地区分类					1,214,361,250.98	903,477,660.33	1,214,361,250.98	903,477,660.33
其中：								
内 销					1,166,668,255.82	869,793,750.66	1,166,668,255.82	869,793,750.66
外 销					47,692,995.16	33,683,909.67	47,692,995.16	33,683,909.67
市场或客户类型								
其中：								



合同类型								
其中:								
按商品转让的时间分类				1,214,361,250.98	903,477,660.33	1,214,361,250.98	903,477,660.33	
其中:								
在某一时点确认收入				1,214,361,250.98	903,477,660.33	1,214,361,250.98	903,477,660.33	
按合同期限分类								
其中:								
按销售渠道分类								
其中:								
合计				1,214,361,250.98	903,477,660.33	1,214,361,250.98	903,477,660.33	

与履约义务相关的信息:

项目	履行履约义务的时间	重要的支付条款	公司承诺转让商品的性质	是否为主要责任人	公司承担的预期将退还给客户的款项	公司提供的质量保证类型及相关义务
----	-----------	---------	-------------	----------	------------------	------------------

其他说明

无

与分摊至剩余履约义务的交易价格相关的信息:

本报告期末已签订合同、但尚未履行或尚未履行完毕的履约义务所对应的收入金额为 0.00 元,其中,元预计将于年度确认收入,元预计将于年度确认收入,元预计将于年度确认收入。

合同中可变对价相关信息:

无

重大合同变更或重大交易价格调整

单位:元

项目	会计处理方法	对收入的影响金额
----	--------	----------

其他说明:

无

### 37、税金及附加

单位:元

项目	本期发生额	上期发生额
城市维护建设税	3,237,827.41	2,358,237.66
教育费附加	1,010,045.28	1,190,096.17
房产税	911,825.56	646,936.57
土地使用税	418,657.93	23,596.20
车船使用税	1,398.77	1,338.17
印花税	668,738.95	521,066.65
地方教育附加	673,363.47	793,397.45

地方水利建设基金	22,426.09	22,820.29
合计	6,944,283.46	5,557,489.16

其他说明：

无

### 38、管理费用

单位：元

项目	本期发生额	上期发生额
职工薪酬	30,117,698.38	23,476,916.00
折旧摊销费	7,601,545.59	5,126,225.15
中介机构服务费	4,134,473.76	2,944,268.79
办公费	4,261,199.57	3,657,399.95
差旅费	1,162,731.51	578,200.67
业务招待费	590,889.36	494,628.36
修理费	548,891.20	707,840.15
其他	917,230.82	818,689.28
合计	49,334,660.19	37,804,168.35

其他说明：

无

### 39、销售费用

单位：元

项目	本期发生额	上期发生额
职工薪酬	18,210,165.87	14,809,191.65
业务招待费	5,930,530.93	4,272,150.66
销售服务费	3,218,056.07	2,266,679.28
仓储租赁费	2,162,176.09	1,777,240.37
差旅费	2,452,765.18	1,055,680.37
办公费	819,695.38	559,246.86
折旧摊销费	188,944.39	213,429.09
广告宣传费	703,750.55	217,841.00
其他	1,281,874.78	773,743.00
合计	34,967,959.24	25,945,202.28

其他说明：

无

### 40、研发费用

单位：元

项目	本期发生额	上期发生额
职工薪酬	28,469,239.88	18,248,147.58
直接投入	31,428,419.74	17,763,212.88
折旧摊销费	3,336,650.09	2,790,972.74
其他	524,871.88	202,465.18
合计	63,759,181.59	39,004,798.38

其他说明：

无

#### 41、财务费用

单位：元

项目	本期发生额	上期发生额
利息支出	1,159,454.72	2,322,216.01
利息收入	-28,879,189.56	-150,579.14
汇兑损益	-251,869.82	-1,458,831.14
手续费	290,069.60	234,007.68
合计	-27,681,535.06	946,813.41

其他说明：

无

#### 42、其他收益

单位：元

产生其他收益的来源	本期发生额	上期发生额
与资产相关的政府补助	578,840.00	578,840.00
与收益相关的政府补助	9,167,276.82	9,292,090.46
代扣个人所得税手续费返还	32,225.33	81,879.91
增值税加计抵减	3,758,080.00	7,500.00

#### 43、公允价值变动收益

单位：元

产生公允价值变动收益的来源	本期发生额	上期发生额
交易性金融资产	47,500.00	
合计	47,500.00	

其他说明：

无

#### 44、投资收益

单位：元

项目	本期发生额	上期发生额
终止确认的银行承兑汇票及应收债权凭证贴现利息	-1,582,825.59	-1,180,723.28
理财产品投资收益	56,621.59	2,192.17
合计	-1,526,204.00	-1,178,531.11

其他说明：

无

#### 45、信用减值损失

单位：元

项目	本期发生额	上期发生额
应收票据坏账损失	2,279,322.40	1,626,660.06
应收账款坏账损失	-6,015,429.50	-3,645,141.42
其他应收款坏账损失	-939,232.88	-186,703.76
合计	-4,675,339.98	-2,205,185.12

其他说明：

无

#### 46、资产减值损失

单位：元

项目	本期发生额	上期发生额
一、存货跌价损失及合同履约成本减值损失	-8,737,572.25	-4,803,428.11
四、固定资产减值损失		-310,464.88
合计	-8,737,572.25	-5,113,892.99

其他说明：

无

#### 47、资产处置收益

单位：元

资产处置收益的来源	本期发生额	上期发生额
固定资产处置收益	259,311.50	-663,197.34
使用权资产处置收益	189,447.02	-38,955.30
合计	448,758.52	-702,152.64

#### 48、营业外收入

单位：元

项目	本期发生额	上期发生额	计入当期非经常性损益的金 额
无需支付款项	1.00	97,531.45	1.00
违约赔款及罚没收入	398.90	23,089.00	398.90
其他	1,520.12	25.01	1,520.12
合计	1,920.02	120,645.46	1,920.02

其他说明：

无

#### 49、营业外支出

单位：元

项目	本期发生额	上期发生额	计入当期非经常性损益的金 额
对外捐赠	2,000.00	1,552,000.00	2,000.00
非流动资产毁损报废损失	658,246.53	48,153.89	658,246.53
罚款支出	2,524.52	6,677.02	2,524.52

其他	1,667.04	900.12	1,667.04
合计	664,438.09	1,607,731.03	664,438.09

其他说明：

无

## 50、所得税费用

### (1) 所得税费用表

单位：元

项目	本期发生额	上期发生额
当期所得税费用	22,543,105.36	14,219,880.68
递延所得税费用	462,870.26	1,390,531.06
合计	23,005,975.62	15,610,411.74

### (2) 会计利润与所得税费用调整过程

单位：元

项目	本期发生额
利润总额	183,765,387.82
按法定/适用税率计算的所得税费用	27,564,808.17
子公司适用不同税率的影响	25,433.87
调整以前期间所得税的影响	14,817.60
不可抵扣的成本、费用和损失的影响	369,155.46
使用前期未确认递延所得税资产的可抵扣亏损的影响	-58,389.31
本期未确认递延所得税资产的可抵扣暂时性差异或可抵扣亏损的影响	4,497,026.83
递延所得税资产适用税率变化影响	343,256.29
技术开发费加计扣除	-9,750,133.29
所得税费用	23,005,975.62

其他说明：

无

## 51、现金流量表项目

### (1) 与经营活动有关的现金

收到的其他与经营活动有关的现金

单位：元

项目	本期发生额	上期发生额
收回票据保证金	83,237,998.46	18,774,715.84
收到经营利息收入	27,665,411.78	150,579.14
收到政府补助	9,366,132.04	9,292,090.46
收到经营租赁租金	2,020,952.40	3,207,853.45
收到经营活动保证金	1,549,659.30	632,193.45
其他	1,416,325.79	1,030,962.13
合计	125,256,479.77	33,088,394.47

收到的其他与经营活动有关的现金说明：

无

支付的其他与经营活动有关的现金

单位：元

项目	本期发生额	上期发生额
支付各项期间费用	30,675,345.45	19,857,999.81
支付票据保证金	88,674,467.09	22,889,934.10
支付经营活动保证金	15,408,194.28	1,538,904.02
其他	1,956,469.42	2,291,381.89
合计	136,714,476.24	46,578,219.82

支付的其他与经营活动有关的现金说明：

无

## (2) 与投资活动有关的现金

收到的其他与投资活动有关的现金

单位：元

项目	本期发生额	上期发生额
收到的重要的与投资活动有关的现金		

单位：元

项目	本期发生额	上期发生额
收到的其他与投资活动有关的现金说明：		

无

支付的其他与投资活动有关的现金

单位：元

项目	本期发生额	上期发生额
购买理财产品	5,000,100.00	
购买定期存款	220,000,000.00	
合计	225,000,100.00	

支付的重要的与投资活动有关的现金

单位：元

项目	本期发生额	上期发生额
支付的其他与投资活动有关的现金说明：		

无

## (3) 与筹资活动有关的现金

收到的其他与筹资活动有关的现金

单位：元

项目	本期发生额	上期发生额
未终止确认的应收票据贴现		34,615,735.77
收到天津美的商业保理有限公司借款		1,850,000.00
收回的租赁保证金		213,000.00
合计		36,678,735.77

收到的其他与筹资活动有关的现金说明：

无

支付的其他与筹资活动有关的现金

单位：元

项目	本期发生额	上期发生额
支付的发行费用	3,072,476.74	22,103,606.96
支付的租金及保证金	6,439,682.00	5,461,687.25
归还天津美的商业保理有限公司借款及利息		1,856,215.28
合计	9,512,158.74	29,421,509.49

支付的其他与筹资活动有关的现金说明：

无

筹资活动产生的各项负债变动情况

适用 不适用

单位：元

项目	期初余额	本期增加		本期减少		期末余额
		现金变动	非现金变动	现金变动	非现金变动	
短期借款	33,253,303.74	79,238,776.30	189,749.25	34,764,821.49	43,248,062.73	34,668,945.07
租赁负债（含一年内到期的租赁负债）	15,053,965.65		2,351,809.33	6,127,030.86	-448,212.54	11,726,956.66
合计	48,307,269.39	79,238,776.30	2,541,558.58	40,891,852.35	42,799,850.19	46,395,901.73

**(4) 不涉及当期现金收支、但影响企业财务状况或在未来可能影响企业现金流量的重大活动及财务影响**

单位：元

项目	本期数	上年同期数
背书转让的商业汇票金额	107,932,224.94	175,307,117.54
其中：支付货款	93,422,736.49	133,631,227.79
支付固定资产等长期资产购置款	14,509,488.45	41,675,889.75

## 52、现金流量表补充资料

### (1) 现金流量表补充资料

单位：元

补充资料	本期金额	上期金额
1. 将净利润调节为经营活动现金流量		
净利润	160,759,412.20	121,676,011.52
加：资产减值准备	13,412,912.23	7,319,078.11
固定资产折旧、油气资产折耗、生产性生物资产折旧	27,160,653.01	22,178,558.16

使用权资产折旧	5,296,919.66	3,238,075.36
无形资产摊销	2,124,619.92	1,141,769.20
长期待摊费用摊销	314,241.96	320,896.06
处置固定资产、无形资产和其他长期资产的损失（收益以“-”号填列）	-448,758.52	702,152.64
固定资产报废损失（收益以“-”号填列）	658,246.53	48,153.89
公允价值变动损失（收益以“-”号填列）	-47,500.00	
财务费用（收益以“-”号填列）	1,106,440.12	863,384.87
投资损失（收益以“-”号填列）	-56,621.59	-2,192.17
递延所得税资产减少（增加以“-”号填列）	-358,488.92	486,645.30
递延所得税负债增加（减少以“-”号填列）	821,359.18	903,885.76
存货的减少（增加以“-”号填列）	-50,531,631.20	26,950,112.10
经营性应收项目的减少（增加以“-”号填列）	-62,036,338.11	-109,658,085.16
经营性应付项目的增加（减少以“-”号填列）	71,132,012.26	-85,241,902.19
其他		
经营活动产生的现金流量净额	169,307,478.73	-9,073,456.55
2. 不涉及现金收支的重大投资和筹资活动		
债务转为资本		
一年内到期的可转换公司债券		
融资租入固定资产		
3. 现金及现金等价物净变动情况：		
现金的期末余额	952,694,816.09	1,072,016,942.24
减：现金的期初余额	1,072,016,942.24	41,703,818.25
加：现金等价物的期末余额		
减：现金等价物的期初余额		
现金及现金等价物净增加额	-119,322,126.15	1,030,313,123.99

## （2） 现金和现金等价物的构成

单位：元

项目	期末余额	期初余额
一、现金	952,694,816.09	1,072,016,942.24
其中：库存现金	34,464.10	20,067.45
可随时用于支付的银行存款	952,660,351.99	1,071,996,874.79
三、期末现金及现金等价物余额	952,694,816.09	1,072,016,942.24

## （3） 使用范围受限但仍属于现金及现金等价物列示的情况

单位：元

项目	本期金额	上期金额	仍属于现金及现金等价物的理由
银行存款	656,025,197.88	1,020,291,777.82	募集资金
合计	656,025,197.88	1,020,291,777.82	



## (4) 不属于现金及现金等价物的货币资金

单位：元

项目	本期金额	上期金额	不属于现金及现金等价物的理由
银行承兑汇票保证金	11,103,869.31	5,667,400.68	初存目的为经营性活动的票据保证金
定期存款及利息	221,213,777.78		不能随时支取且初存目的为投资的定期存款
合计	232,317,647.09	5,667,400.68	

其他说明：

无

## 53、外币货币性项目

## (1) 外币货币性项目

单位：元

项目	期末外币余额	折算汇率	期末折算人民币余额
货币资金			19,371,090.71
其中：美元	2,734,975.24	7.0827	19,371,009.13
欧元	10.38	7.8592	81.58
港币			
应收账款			5,592,138.84
其中：美元	789,549.02	7.0827	5,592,138.84
欧元			
港币			
长期借款			
其中：美元			
欧元			
港币			

其他说明：

无

## 54、租赁

## (1) 本公司作为承租方

适用 不适用

未纳入租赁负债计量的可变租赁付款额

适用 不适用

简化处理的短期租赁或低价值资产的租赁费用

适用 不适用

1) 使用权资产相关信息详见审计报告附注五(一)14之说明。

2) 公司对短期租赁和低价值资产租赁的会计政策详见审计报告附注三(二十七)之说明。计入当期损益的短期租赁费用和低价值资产租赁费用金额如下：

单位：元

项 目	本期数	上年同期数
短期租赁费用	370,430.83	360,838.58
合 计	370,430.83	360,838.58

## 3) 与租赁相关的当期损益及现金流

单位：元

项 目	本期数	上年同期数
租赁负债的利息费用	648,212.54	578,226.63
与租赁相关的总现金流出	6,439,682.00	5,461,687.25

4) 租赁负债的到期期限分析和相应流动性风险管理详见审计报告附注九(二)之说明。

涉及售后租回交易的情况

无

## (2) 本公司作为出租方

作为出租人的经营租赁

适用 不适用

单位：元

项目	租赁收入	其中：未计入租赁收款额的可变租赁付款额相关的收入
租赁收入	2,080,952.40	
合计	2,080,952.40	

作为出租人的融资租赁

适用 不适用

未来五年每年未折现租赁收款额

适用 不适用

未折现租赁收款额与租赁投资净额的调节表

无

## 八、研发支出

单位：元

项目	本期发生额	上期发生额
直接投入	31,428,419.74	17,763,212.88
职工薪酬	28,469,239.88	18,248,147.58
折旧摊销费	3,336,650.09	2,790,972.74
其 他	524,871.88	202,465.18
合计	63,759,181.59	39,004,798.38

其中：费用化研发支出	63,759,181.59	39,004,798.38
------------	---------------	---------------

## 九、合并范围的变更

### 1、其他原因的合并范围变动

说明其他原因导致的合并范围变动（如，新设子公司、清算子公司等）及其相关情况：

本报告期内，公司合并报表范围新增全资孙公司菏泽九诚。根据业务发展的需要，公司控股子公司青岛九诚于 2023 年 11 月 6 日投资设立全资子公司菏泽九诚，注册资本 300 万元，截至 2023 年 12 月 31 日青岛九诚已实缴出资 55 万元。

## 十、在其他主体中的权益

### 1、在子公司中的权益

#### (1) 企业集团的构成

单位：元

子公司名称	注册资本	主要经营地	注册地	业务性质	持股比例		取得方式
					直接	间接	
佛山市泓成电气有限公司	10,000,000.00	佛山市	佛山市	制造业	95.00%		同一控制下企业合并
合肥市建成电器科技有限公司	8,000,000.00	合肥市	合肥市	制造业	100.00%		同一控制下企业合并
武汉市建成电气有限公司	1,000,000.00	咸宁市	咸宁市	制造业	75.00%		同一控制下企业合并
青岛九诚电子科技有限公司	10,000,000.00	青岛市	青岛市	制造业	55.00%		设立
菏泽九诚电子科技有限公司	3,000,000.00	菏泽市	菏泽市	制造业		55.00%	设立
温州市中悦电子科技有限公司	20,000,000.00	温州市	温州市	制造业	100.00%		设立
温州珠创进出口有限公司	1,000,000.00	温州市	温州市	商业	60.00%		非同一控制下企业合并
浙江珠城新能源有限公司	10,000,000.00	温州市	温州市	制造业	100.00%		设立

在子公司的持股比例不同于表决权比例的说明：

无

持有半数或以下表决权但仍控制被投资单位、以及持有半数以上表决权但不控制被投资单位的依据：

不适用

对于纳入合并范围的重要的结构化主体，控制的依据：

不适用

确定公司是代理人还是委托人的依据：

不适用

其他说明：

无

## (2) 重要的非全资子公司

单位：元

子公司名称	少数股东持股比例	本期归属于少数股东的损益	本期向少数股东宣告分派的股利	期末少数股东权益余额
佛山市泓成电气有限公司	5.00%	983,832.30	1,000,000.00	4,442,095.27
青岛九诚电子科技有限公司	45.00%	2,567,415.50		4,614,749.81
武汉市建成电气有限公司	25.00%	7,147,433.49	1,250,000.00	25,030,655.73

子公司少数股东的持股比例不同于表决权比例的说明：

无

其他说明：

无

## (3) 重要非全资子公司的主要财务信息

单位：元

子公司名称	期末余额						期初余额					
	流动资产	非流动资产	资产合计	流动负债	非流动负债	负债合计	流动资产	非流动资产	资产合计	流动负债	非流动负债	负债合计
佛山市泓成电气有限公司	118,788,464.93	13,176,828.06	131,965,292.99	32,783,638.18	6,174,553.04	38,958,191.22	120,560,711.11	15,632,369.70	136,193,080.81	34,644,211.64	8,218,413.64	42,862,625.28
青岛九诚电子科技有限公司	172,318,642.74	11,287,098.57	183,605,741.31	171,799,163.54	1,551,578.19	173,350,741.73	116,891,797.03	7,629,206.91	124,521,003.94	119,971,372.13		119,971,372.13
武汉市建成电气有限公司	106,330,794.96	18,586,265.66	124,917,060.62	24,794,437.72		24,794,437.72	96,277,599.07	8,116,482.21	104,394,081.28	27,861,192.34		27,861,192.34

单位：元

子公司名称	本期发生额				上期发生额			
	营业收入	净利润	综合收益总额	经营活动现金流量	营业收入	净利润	综合收益总额	经营活动现金流量
佛山市泓成电气有限公司	158,869,740.86	19,676,646.24	19,676,646.24	26,844,974.51	153,741,529.61	18,647,849.90	18,647,849.90	-15,846,487.51
青岛九诚电子科技有限公司	224,245,099.70	5,705,367.77	5,705,367.77	-15,748,290.12	149,498,103.22	1,399,742.41	1,399,742.41	-22,572,871.91
武汉市建成电气有限公司	146,256,361.34	28,589,733.96	28,589,733.96	32,031,795.24	144,084,306.36	25,121,562.36	25,121,562.36	6,338,567.01

其他说明：

无

## 2、在合营安排或联营企业中的权益

### (1) 不重要的合营企业和联营企业的汇总财务信息

单位：元

	期末余额/本期发生额	期初余额/上期发生额
合营企业：		
下列各项按持股比例计算的合计数		
联营企业：		
下列各项按持股比例计算的合计数		
--净利润	-14,760.95	
--综合收益总额	-14,760.95	

其他说明：

因本公司尚未投出资金，本期未确认相关权益法损失。

## 十一、政府补助

### 1、涉及政府补助的负债项目

适用 不适用

单位：元

会计科目	期初余额	本期新增 补助金额	本期计入营 业外收入金 额	本期转入其 他收益金额	本期其他 变动	期末余额	与资产/收 益相关
递延收益	3,109,648.14			578,840.00		2,530,808.14	与资产相关

### 2、计入当期损益的政府补助

适用 不适用

单位：元

会计科目	本期发生额	上期发生额
计入其他收益的政府补助金额	9,746,116.82	9,870,930.46
财政贴息对利润总额的影响金额	198,855.22	

其他说明

无

## 十二、与金融工具相关的风险

### 1、金融工具产生的各类风险

本公司从事风险管理的目标是在风险和收益之间取得平衡，将风险对本公司经营业绩的负面影响降至最低水平，使股东和其他权益投资者的利益最大化。基于该风险管理目标，本公司风险管理的基本策略是确认和分析本公司面临的各种风险，建立适当的风险承受底线和进行风险管理，并及时可靠地对各种风险进行监督，将风险控制在限定的范围内。

本公司在日常活动中面临各种与金融工具相关的风险，主要包括信用风险、流动性风险及市场风险。管理层已审议并批准管理这些风险的政策，概括如下。

#### （一）信用风险

信用风险，是指金融工具的一方不能履行义务，造成另一方发生财务损失的风险。

##### 1. 信用风险管理实务

###### （1）信用风险的评价方法

公司在每个资产负债表日评估相关金融工具的信用风险自初始确认后是否已显著增加。在确定信用风险自初始确认后是否显著增加时，公司考虑在无须付出不必要的额外成本或努力即可获得合理且有依据的信息，包括基于历史数据的定性和定量分析、外部信用风险评级以及前瞻性信息。公司以单项金融工具或者具有相似信用风险特征的金融工具组合为基础，通过比较金融工具在资产负债表日发生违约的风险与在初始确认日发生违约的风险，以确定金融工具预计存续期内发生违约风险的变化情况。

当触发以下一个或多个定量、定性标准时，公司认为金融工具的信用风险已发生显著增加：

1) 定量标准主要为资产负债表日剩余存续期违约概率较初始确认时上升超过一定比例；

2) 定性标准主要为债务人经营或财务情况出现重大不利变化、现存的或预期的技术、市场、经济或法律环境变化并将对债务人对公司的还款能力产生重大不利影响等。

###### （2）违约和已发生信用减值资产的定义

当金融工具符合以下一项或多项条件时，公司将该金融资产界定为已发生违约，其标准与已发生信用减值的定义一致：

1) 债务人发生重大财务困难；

2) 债务人违反合同中对债务人的约束条款；

3) 债务人很可能破产或进行其他财务重组；

4) 债权人出于与债务人财务困难有关的经济或合同考虑，给予债务人在任何其他情况下都不会做出的让步。

##### 2. 预期信用损失的计量

预期信用损失计量的关键参数包括违约概率、违约损失率和违约风险敞口。公司考虑历史统计数据（如交易对手评级、担保方式及抵质押物类别、还款方式等）的定量分析及前瞻性信息，建立违约概率、违约损失率及违约风险敞口模型。

3. 金融工具损失准备期初余额与期末余额调节表详见审计报告附注五（一）3、五（一）4 及五（一）7 之说明。

##### 4. 信用风险敞口及信用风险集中度

本公司的信用风险主要来自货币资金和应收款项。为控制上述相关风险，本公司分别采取了以下措施。

###### （1）货币资金

本公司将银行存款和其他货币资金存放于信用评级较高的金融机构，故其信用风险较低。

###### （2）应收款项

本公司持续对采用信用方式交易的客户进行信用评估。根据信用评估结果，本公司选择与经认可的且信用良好的客户进行交易，并对其应收款项余额进行监控，以确保本公司不会面临重大坏账风险。

由于本公司仅与经认可的且信用良好的第三方进行交易，所以无需担保物。信用风险集中按照客户进行管理。截至 2023 年 12 月 31 日，本公司存在一定的信用集中风险，本公司应收账款的 61.72%（2022 年 12 月 31 日：64.69%）源于余额前五名客户。本公司对应收账款余额未持有任何担保物或其他信用增级。

本公司所承受的最大信用风险敞口为资产负债表中每项金融资产的账面价值。

#### （二）流动性风险

流动性风险，是指本公司在履行以交付现金或其他金融资产的方式结算的义务时发生资金短缺的风险。流动性风险可能源于无法尽快以公允价值售出金融资产；或者源于对方无法偿还其合同债务；或者源于提前到期的债务；或者源于无法产生预期的现金流量。

为控制该项风险，本公司综合运用票据结算、银行借款等多种融资手段，并采取长、短期融资方式适当结合，优化融资结构的方法，保持融资持续性与灵活性之间的平衡。本公司已从多家商业银行取得银行授信额度以满足营运资金需求和资本开支。

#### 金融负债按剩余到期日分类

单位：元

项 目	期末数				
	账面价值	未折现合同金额	1 年以内	1-3 年	3 年以上
银行借款	34,668,945.07	34,840,125.62	34,840,125.62		
应付票据	129,510,435.35	129,510,435.35	129,510,435.35		
应付账款	237,091,063.18	237,091,063.18	237,091,063.18		
其他应付款	2,501,256.18	2,501,256.18	2,501,256.18		
其他流动负债	25,544,986.71	25,544,986.71	25,544,986.71		
租赁负债	11,726,956.66	12,702,651.62	4,499,121.37	6,436,930.25	1,766,600.00
小 计	441,043,643.15	442,190,518.66	433,986,988.41	6,436,930.25	1,766,600.00

(续上表)

项 目	上年年末数				
	账面价值	未折现合同金额	1 年以内	1-3 年	3 年以上
银行借款	33,253,303.74	33,471,626.22	33,471,626.22		
应付票据	43,882,695.72	43,882,695.72	43,882,695.72		
应付账款	159,002,374.66	159,002,374.66	159,002,374.66		
其他应付款	9,723,420.59	9,723,420.59	9,723,420.59		
其他流动负债	69,251,864.80	69,251,864.80	69,251,864.80		
租赁负债	15,053,965.65	16,485,886.05	5,677,131.25	6,720,085.00	4,088,669.80
小 计	330,167,625.16	331,817,868.04	321,009,113.24	6,720,085.00	4,088,669.80

### (三) 市场风险

市场风险，是指金融工具的公允价值或未来现金流量因市场价格变动而发生波动的风险。市场风险主要包括利率风险和外汇风险。

#### 1. 利率风险

利率风险，是指金融工具的公允价值或未来现金流量因市场利率变动而发生波动的风险。固定利率的带息金融工具使本公司面临公允价值利率风险，浮动利率的带息金融工具使本公司面临现金流量利率风险。本公司根据市场环境来决定固定利率与浮动利率金融工具的比例，并通过定期审阅与监控维持适当的金融工具组合。截至 2023 年 12 月 31 日，本公司无以浮动利率计息的银行借款（2022 年 12 月 31 日：人民币 10,000,000.00 元）。

#### 2. 外汇风险

外汇风险，是指金融工具的公允价值或未来现金流量因外汇汇率变动而发生波动的风险。本公司面临的汇率变动的风险主要与本公司外币货币性资产和负债有关。对于外币资产和负债，如果出现短期的失衡情况，本公司会在必要时按市场汇率买卖外币，以确保将净风险敞口维持在可接受的水平。

本公司期末外币货币性资产和负债情况详见审计报告附注五(四)1之说明。

#### (四) 金融资产转移

##### 1. 金融资产转移基本情况

单位：元

转移方式	已转移金融资产性质	已转移金融资产金额	终止确认情况	终止确认情况的判断依据
转单	应收账款债权凭据	154,001,893.49	终止确认	应收账款债权凭据转单及融单后，已经将所转让债权所有权上几乎所有的风险和报酬转移给了转入方，符合金融资产转移终止确认的条件
融单	应收账款债权凭据	2,487,581.21	终止确认	
小 计		156,489,474.70		

##### 2. 因转移而终止确认的金融资产情况

单位：元

项 目	金融资产转移方式	终止确认的金融资产金额	与终止确认相关的利得或损失
美易单	转单	121,848,362.46	
美易单	融单	2,487,581.21	-41,148.89
鑫链	转单	32,153,531.03	
小 计		156,489,474.70	-41,148.89

### 十三、公允价值的披露

#### 1、以公允价值计量的资产和负债的期末公允价值

单位：元

项目	期末公允价值			
	第一层次公允价值计量	第二层次公允价值计量	第三层次公允价值计量	合计
一、持续的公允价值计量	--	--	--	--
(一) 交易性金融资产		5,047,600.00		5,047,600.00
1. 以公允价值计量且其变动计入当期损益的金融资产		5,047,600.00		5,047,600.00
净值型理财产品		5,047,600.00		5,047,600.00
应收款项融资			24,834,915.31	24,834,915.31
持续以公允价值计量		5,047,600.00	24,834,915.31	29,882,515.31



的资产总额				
二、非持续的公允价值计量	--	--	--	--

## 2、持续和非持续第二层次公允价值计量项目，采用的估值技术和重要参数的定性及定量信息

项目	2023 年 12 月 31 日的公允价值	估值技术	输入值
净值型理财产品	5,047,600.00	银行市值估值报告	银行市值估值报告

## 3、持续和非持续第三层次公允价值计量项目，采用的估值技术和重要参数的定性及定量信息

项目	2023 年 12 月 31 日的公允价值	估值技术	输入值
应收款项融资	24,834,915.31	现金流量折现法	折现率

## 十四、关联方及关联交易

### 1、本企业的母公司情况

母公司名称	注册地	业务性质	注册资本	母公司对本企业的持股比例	母公司对本企业的表决权比例
-------	-----	------	------	--------------	---------------

本企业的母公司情况的说明

无

本企业最终控制方是张建春、张建道、施士乐及施乐芬。

其他说明：

本公司的实际控制人情况

(1) 本公司实际控制人情况

自然人姓名	对本公司的持股比例(%)	对本公司的表决权比例(%)
张建春	21.54	25.83
张建道	20.66	19.11
施士乐	16.89	16.89
施乐芬	6.41	6.41

(2) 张建春直接持有公司 1,878.75 万股股份，占公司总股本的 19.23%，通过乐清九弘投资管理中心（有限合伙）间接持有公司 226.04 万股股份，占公司总股本的 2.31%；张建道直接持有公司 1,867.50 万股股份，占公司总股本的 19.11%，通过乐清九弘投资管理中心（有限合伙）间接持有公司 151.04 万股股份，占公司总股本的 1.55%；施士乐直接持有公司 1,650.00 万股股份，占公司总股本的 16.89%；施乐芬直接持有公司 626.25 万股股份，占公司总股本的 6.41%。同时，张建春作为乐清九弘投资管理中心（有限合伙）的普通合伙人、执行事务合伙人，间接享有对本公司 6.60% 的表决权。上述四人已于 2017 年 12 月 12 日签订《一致行动协议》，共同控制公司 6,667.50 万股股份，占公司总股本的 68.24%。因此本公司最终控制方为张建春、张建道、施士乐及施乐芬。

## 2、本企业的子公司情况

本企业子公司的情况详见附注九、在其他主体中的权益。

## 3、本企业合营和联营企业情况

本企业重要的合营或联营企业详见附注。

本期与本公司发生关联方交易，或前期与本公司发生关联方交易形成余额的其他合营或联营企业情况如下：

合营或联营企业名称	与本企业关系
-----------	--------

其他说明：

本公司的联营企业为珠合电气公司。

## 4、其他关联方情况

其他关联方名称	其他关联方与本企业关系
王志军	公司监事
苏州珠城电气有限公司	张建春、张建道及施士乐控制的企业
久富文化创意发展（苏州）有限公司	系公司租赁场地的转租方，相关租赁场地的所有人为苏州珠城电气有限公司

其他说明：

无

## 5、关联交易情况

### （1）关联租赁情况

本公司作为出租方：

单位：元

承租方名称	租赁资产种类	本期确认的租赁收入	上期确认的租赁收入
-------	--------	-----------	-----------

本公司作为承租方：

单位：元

出租方名称	租赁资产种类	简化处理的短期租赁和低价值资产租赁的租金费用（如适用）		未纳入租赁负债计量的可变租赁付款额（如适用）		支付的租金		承担的租赁负债利息支出		增加的使用权资产	
		本期发生额	上期发生额	本期发生额	上期发生额	本期发生额	上期发生额	本期发生额	上期发生额	本期发生额	上期发生额
王志军	房屋	1,500.00	1,500.00								
久富文化创意发展（苏州）有限公司	房屋					24,075.00		736.11		62,605.73	

关联租赁情况说明

无

## (2) 关键管理人员报酬

单位：元

项目	本期发生额	上期发生额
关键管理人员报酬	5,346,942.67	3,820,017.00

## 十五、承诺及或有事项

### 1、重要承诺事项

资产负债表日存在的重要承诺

截至 2023 年 12 月 31 日，公司无重大重要承诺事项。

### 2、或有事项

#### (1) 资产负债表日存在的重要或有事项

截至 2023 年 12 月 31 日，公司无重大或有事项。

#### (2) 公司没有需要披露的重要或有事项，也应予以说明

公司不存在需要披露的重要或有事项。

## 十六、资产负债表日后事项

### 1、利润分配情况

拟分配每 10 股派息数（元）	10
经审议批准宣告发放的每 10 股派息数（元）	10
利润分配方案	根据 2024 年 4 月 1 日公司第三届董事会第十九次会议审议通过的 2023 年度利润分配预案，以实施权益分派股权登记日总股本（扣除回购专用账户中已回购股份）为基数，向全体股东每 10 股派发现金股利 10.00（含税）。上述利润分配预案尚待公司股东大会审议批准。

## 十七、其他重要事项

### 1、分部信息

#### (1) 报告分部的确定依据与会计政策

公司以内部组织结构、管理要求、内部报告制度等为依据确定经营分部。公司的经营分部是指同时满足下列条件的组成部分：

1. 该组成部分能够在日常活动中产生收入、发生费用；
2. 管理层能够定期评价该组成部分的经营成果，以决定向其配置资源、评价其业绩；
3. 能够通过分析取得该组成部分的财务状况、经营成果和现金流量等有关会计信息。

## (2) 其他说明

本公司主要业务为生产和销售端子组件、线束连接器产品。公司将此业务视作为一个整体实施管理、评估经营成果。因此，本公司无需披露分部信息。本公司收入分解信息详见审计报告附注五(二)1之说明。

## 十八、母公司财务报表主要项目注释

## 1、应收账款

## (1) 按账龄披露

单位：元

账龄	期末账面余额	期初账面余额
1年以内(含1年)	285,516,062.18	250,470,402.44
1至2年	2,791,562.95	3,499,739.83
2至3年	405,454.15	108,090.80
3年以上	100,402.23	45.70
3至4年	100,357.23	45.70
4至5年	45.00	
合计	288,813,481.51	254,078,278.77

## (2) 按坏账计提方法分类披露

单位：元

类别	期末余额					期初余额				
	账面余额		坏账准备		账面价值	账面余额		坏账准备		账面价值
	金额	比例	金额	计提比例		金额	比例	金额	计提比例	
按单项计提坏账准备的应收账款	5,869,400.75	2.03%	2,511,546.04	42.79%	3,357,854.71	220,018.53	0.09%	220,018.53	100.00%	
其中:										
按组合计提坏账准备的应收账款	282,944,080.76	97.97%	13,519,200.29	4.78%	269,424,880.47	253,858,260.24	99.91%	12,518,502.32	4.93%	241,339,757.92
其中:										
合计	288,813,481.51	100.00%	16,030,746.33	5.55%	272,782,735.18	254,078,278.77	100.00%	12,738,520.85	5.01%	241,339,757.92

按单项计提坏账准备：2,511,546.04元

单位：元

名称	期初余额		期末余额			
	账面余额	坏账准备	账面余额	坏账准备	计提比例	计提理由
中山市弘兴电子科技有限公司			809,797.67	809,797.67	100.00%	预计无法收回
山东国金汽车制造有限公司			4,839,584.55	1,481,729.84	30.62%	协商回款计划中

珠海市金怡电子发展有限公司	119,661.30	119,661.30	119,661.30	119,661.30	100.00%	预计无法收回
常州德瑞电子有限公司	100,357.23	100,357.23	100,357.23	100,357.23	100.00%	预计无法收回
合计	220,018.53	220,018.53	5,869,400.75	2,511,546.04		

按组合计提坏账准备：13,519,200.29 元

单位：元

名称	期末余额		
	账面余额	坏账准备	计提比例
1 年以内	267,331,038.81	13,366,551.94	5.00%
1-2 年	680,774.44	68,077.44	10.00%
2-3 年	281,783.04	84,534.91	30.00%
4-5 年	45.00	36.00	80.00%
合并范围内款项组合	14,650,439.47		
合计	282,944,080.76	13,519,200.29	

确定该组合依据的说明：

账龄组合

如是按照预期信用损失一般模型计提应收账款坏账准备：

适用 不适用**(3) 本期计提、收回或转回的坏账准备情况**

本期计提坏账准备情况：

单位：元

类别	期初余额	本期变动金额				期末余额
		计提	收回或转回	核销	其他	
单项计提坏账准备	220,018.53	2,291,527.51				2,511,546.04
按组合计提坏账准备	12,518,502.32	1,000,721.80		23.83		13,519,200.29
合计	12,738,520.85	3,292,249.31		23.83		16,030,746.33

其中本期坏账准备收回或转回金额重要的：

单位：元

单位名称	收回或转回金额	转回原因	收回方式	确定原坏账准备计提比例的依据及其合理性

**(4) 本期实际核销的应收账款情况**

单位：元

项目	核销金额
实际核销的应收账款	23.83

其中重要的应收账款核销情况：

单位：元

单位名称	应收账款性质	核销金额	核销原因	履行的核销程序	款项是否由关联交易产生

应收账款核销说明：

无

## (5) 按欠款方归集的期末余额前五名的应收账款和合同资产情况

单位：元

单位名称	应收账款期末余额	合同资产期末余额	应收账款和合同资产期末余额	占应收账款和合同资产期末余额合计数的比例	应收账款坏账准备和合同资产减值准备期末余额
客户 1	53,712,523.16		53,712,523.16	18.60%	2,685,626.16
客户 2	33,918,793.37		33,918,793.37	11.74%	1,695,939.67
客户 3	17,512,378.53		17,512,378.53	6.06%	875,618.93
客户 4	7,568,176.84		7,568,176.84	2.62%	378,408.84
客户 5	7,512,003.90		7,512,003.90	2.60%	375,600.20
合计	120,223,875.80		120,223,875.80	41.62%	6,011,193.80

## 2、其他应收款

单位：元

项目	期末余额	期初余额
其他应收款	30,303,692.45	870,281.65
合计	30,303,692.45	870,281.65

## (1) 其他应收款

## 1) 其他应收款按款项性质分类情况

单位：元

款项性质	期末账面余额	期初账面余额
押金保证金	12,484,705.39	829,531.11
应收债权转让款	5,425,000.00	5,600,000.00
应收暂付款	384,712.51	312,405.72
合并范围内款项	18,400,000.00	
合计	36,694,417.90	6,741,936.83

## 2) 按账龄披露

单位：元

账龄	期末账面余额	期初账面余额
1 年以内（含 1 年）	30,441,886.79	519,405.72
1 至 2 年	257,000.00	137,500.00
2 至 3 年	85,500.00	5,875,500.00
3 年以上	5,910,031.11	209,531.11
3 至 4 年	5,730,500.00	100,000.00
4 至 5 年	100,000.00	51,231.11
5 年以上	79,531.11	58,300.00
合计	36,694,417.90	6,741,936.83

## 3) 按坏账计提方法分类披露

单位：元

类别	期末余额					期初余额				
	账面余额		坏账准备		账面价值	账面余额		坏账准备		账面价值
	金额	比例	金额	计提比例		金额	比例	金额	计提比例	
按单项计提坏账准备	5,425,000.00	14.78%	5,425,000.00	100.00%		5,600,000.00	83.06%	5,600,000.00	100.00%	
其中：										
按组合计提坏账准备	31,269,417.90	85.22%	965,725.45	3.09%	30,303,692.45	1,141,936.83	16.94%	271,655.18	23.79%	870,281.65
其中：										
合计	36,694,417.90	100.00%	6,390,725.45	17.42%	30,303,692.45	6,741,936.83	100.00%	5,871,655.18	87.09%	870,281.65

按单项计提坏账准备：5,425,000.00 元

单位：元

名称	期初余额		期末余额			
	账面余额	坏账准备	账面余额	坏账准备	计提比例	计提理由
杨保磊	5,600,000.00	5,600,000.00	5,425,000.00	5,425,000.00	100.00%	预计无法收回
合计	5,600,000.00	5,600,000.00	5,425,000.00	5,425,000.00		

按组合计提坏账准备：965,725.45 元

单位：元

名称	期末余额		
	账面余额	坏账准备	计提比例
公司合并范围内款项组合	18,400,000.00		
其中：1年以内	12,041,886.79	602,094.34	5.00%
1-2年	257,000.00	25,700.00	10.00%
2-3年	85,500.00	25,650.00	30.00%
3-4年	305,500.00	152,750.00	50.00%
4-5年	100,000.00	80,000.00	80.00%
5年以上	79,531.11	79,531.11	100.00%
合计	31,269,417.90	965,725.45	

确定该组合依据的说明：

账龄组合

按预期信用损失一般模型计提坏账准备：

单位：元

坏账准备	第一阶段	第二阶段	第三阶段	合计
	未来12个月预期信用损失	整个存续期预期信用损失(未发生信用减值)	整个存续期预期信用损失(已发生信用减值)	
2023年1月1日余额	25,970.29	13,750.00	5,831,934.89	5,871,655.18
2023年1月1日余额在本期				
--转入第二阶段	-12,850.00	12,850.00		
--转入第三阶段		-8,550.00	8,550.00	

本期计提	588,974.05	7,650.00	97,446.22	694,070.27
本期转回			175,000.00	175,000.00
2023年12月31日余额	602,094.34	25,700.00	5,762,931.11	6,390,725.45

各阶段划分依据和坏账准备计提比例

第一阶段：初始确认后信用风险未显著增加；第二阶段：初始确认后信用风险显著增加但尚未发生信用减值；第三阶段：初始确认后信用风险已发生减值。

损失准备本期变动金额重大的账面余额变动情况

适用 不适用

#### 4) 本期计提、收回或转回的坏账准备情况

本期计提坏账准备情况：

单位：元

类别	期初余额	本期变动金额				期末余额
		计提	收回或转回	转销或核销	其他	
按单项计提坏账准备	5,600,000.00		175,000.00			5,425,000.00
按组合计提坏账准备	271,655.18	694,070.27				965,725.45
合计	5,871,655.18	694,070.27	175,000.00			6,390,725.45

其中本期坏账准备转回或收回金额重要的：

单位：元

单位名称	收回或转回金额	转回原因	收回方式	确定原坏账准备计提比例的依据及其合理性

#### 5) 按欠款方归集的期末余额前五名的其他应收款情况

单位：元

单位名称	款项的性质	期末余额	账龄	占其他应收款期末余额合计数的比例	坏账准备期末余额
乐清市公共资源交易中心投标保证金专户	押金保证金	11,020,000.00	1年以内	30.03%	551,000.00
合肥建成公司	拆借款	9,400,000.00	1年以内	25.62%	
温州中悦公司	拆借款	8,300,000.00	1年以内	22.62%	
杨保磊	应收债权转让款	5,425,000.00	3-4年	14.78%	5,425,000.00
珠城新能源公司	拆借款	700,000.00	1年以内	1.91%	
合计		34,845,000.00		94.96%	5,976,000.00

### 3、长期股权投资

单位：元

项目	期末余额	期初余额



	账面余额	减值准备	账面价值	账面余额	减值准备	账面价值
对子公司投资	58,730,944.13		58,730,944.13	48,730,944.13		48,730,944.13
合计	58,730,944.13		58,730,944.13	48,730,944.13		48,730,944.13

## (1) 对子公司投资

单位：元

被投资单位	期初余额（账面价值）	减值准备期初余额	本期增减变动				期末余额（账面价值）	减值准备期末余额
			追加投资	减少投资	计提减值准备	其他		
佛山泓成公司	12,540,332.35						12,540,332.35	
合肥建成公司	7,979,991.42						7,979,991.42	
武汉建成公司	1,560,620.36						1,560,620.36	
青岛九诚公司	5,500,000.00						5,500,000.00	
温州中悦公司	20,550,000.00						20,550,000.00	
温州珠创公司	600,000.00						600,000.00	
珠城新能源公司			10,000,000.00				10,000,000.00	
合计	48,730,944.13		10,000,000.00				58,730,944.13	

## 4、营业收入和营业成本

单位：元

项目	本期发生额		上期发生额	
	收入	成本	收入	成本
主营业务	732,489,757.07	539,682,915.92	604,972,573.24	465,405,573.47
其他业务	8,039,371.63	5,502,455.51	14,433,020.70	11,175,396.67
合计	740,529,128.70	545,185,371.43	619,405,593.94	476,580,970.14

营业收入、营业成本的分解信息：

单位：元

合同分类	分部 1		分部 2		本期收入		合计	
	营业收入	营业成本	营业收入	营业成本	营业收入	营业成本	营业收入	营业成本
业务类型					736,488,320.41	543,176,694.87	736,488,320.41	543,176,694.87
其中：								
家电					714,014,296.06	520,883,055.05	714,014,296.06	520,883,055.05
汽车					14,306,056.39	14,666,813.40	14,306,056.39	14,666,813.40
其他					8,167,967.96	7,626,826.42	8,167,967.96	7,626,826.42
按经营地区分类					736,488,320.41	543,176,694.87	736,488,320.41	543,176,694.87
其中：								
内销					736,488,320.41	543,176,694.87	736,488,320.41	543,176,694.87

市场或客户类型								
其中:								
合同类型								
其中:								
按商品转让的时间分类					736,488,320.41	543,176,694.87	736,488,320.41	543,176,694.87
其中:								
在某一时点确认收入					736,488,320.41	543,176,694.87	736,488,320.41	543,176,694.87
按合同期限分类								
其中:								
按销售渠道分类								
其中:								
合计					736,488,320.41	543,176,694.87	736,488,320.41	543,176,694.87

与履约义务相关的信息:

项目	履行履约义务的时间	重要的支付条款	公司承诺转让商品的性质	是否为主要责任人	公司承担的预期将退还给客户的款项	公司提供的质量保证类型及相关义务
----	-----------	---------	-------------	----------	------------------	------------------

其他说明

无

与分摊至剩余履约义务的交易价格相关的信息:

本报告期末已签订合同、但尚未履行或尚未履行完毕的履约义务所对应的收入金额为 0.00 元,其中,元预计将于年度确认收入,元预计将于年度确认收入,元预计将于年度确认收入。

重大合同变更或重大交易价格调整

单位:元

项目	会计处理方法	对收入的影响金额
----	--------	----------

其他说明:

无

## 5、投资收益

单位:元

项目	本期发生额	上期发生额
成本法核算的长期股权投资收益	25,750,000.00	
终止确认的银行承兑汇票及应收债权凭证贴现利息	-743,194.75	-344,556.52
合并内关联方资金拆借利息收入	202,840.80	61,556.60
合计	25,209,646.05	-282,999.92

## 6、其他

研发费用

单位：元

项 目	本期数	上年同期数
职工薪酬	20,255,424.30	14,485,570.46
直接投入	15,277,373.56	14,274,683.57
折旧摊销费	3,174,225.16	2,741,665.99
其 他	453,379.59	154,808.86
合 计	39,160,402.61	31,656,728.88

## 十九、补充资料

### 1、当期非经常性损益明细表

适用 不适用

单位：元

项目	金额	说明
非流动性资产处置损益	-209,488.01	
计入当期损益的政府补助（与公司正常经营业务密切相关，符合国家政策规定、按照确定的标准享有、对公司损益产生持续影响的政府补助除外）	9,366,132.04	
除同公司正常经营业务相关的有效套期保值业务外，非金融企业持有金融资产和金融负债产生的公允价值变动损益以及处置金融资产和金融负债产生的损益	47,500.00	
委托他人投资或管理资产的损益	56,621.59	
单独进行减值测试的应收款项减值准备转回	175,000.00	
除上述各项之外的其他营业外收入和支出	-4,271.54	
减：所得税影响额	1,453,593.61	
少数股东权益影响额（税后）	357,948.28	
合计	7,619,952.19	--

其他符合非经常性损益定义的损益项目的具体情况：

适用 不适用

公司不存在其他符合非经常性损益定义的损益项目的具体情况。

将《公开发行证券的公司信息披露解释性公告第 1 号——非经常性损益》中列举的非经常性损益项目界定为经常性损益项目的情况说明

适用 不适用

### 2、净资产收益率及每股收益

报告期利润	加权平均净资产收益率	每股收益	
		基本每股收益（元/股）	稀释每股收益（元/股）

归属于公司普通股股东的净利润	8.73%	1.50	1.50
扣除非经常性损益后归属于公司普通股股东的净利润	8.27%	1.43	1.43