



超捷紧固系统（上海）股份有限公司

2023 年年度报告

2024-019

2024 年 4 月

2023 年年度报告

第一节 重要提示、目录和释义

公司董事会、监事会及董事、监事、高级管理人员保证年度报告内容的真实、准确、完整，不存在虚假记载、误导性陈述或者重大遗漏，并承担个别和连带的法律责任。

公司负责人宋广东、主管会计工作负责人李红涛及会计机构负责人(会计主管人员)唐群声明：保证本年度报告中财务报告的真实、准确、完整。所有董事均已出席了审议本报告的董事会会议。

报告期内，公司实现营业收入为 49,299.08 万元，较上年同期上升 4.96%；实现归属于母公司所有者的净利润 2,357.92 万元，较上年同期下降 62.04%；实现扣除非经常性损益后归属于公司普通股股东的净利润-3,023.67 万元，较上年同期下降 184.42%。报告期业绩与上年同期相比大幅下滑，主要原因为：

1、报告期内，公司募集资金投资项目结项并投产使用，处于爬坡阶段，固定资产折旧摊销大幅增加，人员费用增多，生产效率阶段性偏低，对当期业绩产生了较大的影响；

2、报告期内，公司控股子公司成都新月数控机械有限公司订单减少，对当期业绩产生了较大的影响；

3、报告期内，随着业务规模的增加导致各项费用上升较快。

应对措施：2024 年，公司将继续加大对汽车零部件出口市场的拓展和国内新客户开发，降本增效，着力提升盈利能力。积极推进子公司成都新月重点项目开发落地，加快产线建设，满足客户订单交付。

本报告涉及的发展战略及未来前瞻性陈述，不构成公司对投资者的实质承诺。投资者及相关人士均应对此保持足够的风险认识，并且应当理解计划、预测与承诺之间的差异。

公司在经营管理中可能面临的风险与对策举措已在本报告中第三节“管理层讨论与分析”之“十一、公司未来发展的展望”部分予以描述。敬请广大投资者关注，并注意投资风险。

公司经本次董事会审议通过的利润分配预案为：以现有总股本 104,497,025 股剔除回购证券专用账户中股份后的股本为基数，向全体股东每 10 股派发现金红利 1 元（含税），送红股 0 股（含税），以资本公积金向全体股东每 10 股转增 3 股。

目录

第一节	重要提示、目录和释义	2
第二节	公司简介和主要财务指标	7
第三节	管理层讨论与分析	11
第四节	公司治理	53
第五节	环境和社会责任	71
第六节	重要事项	74
第七节	股份变动及股东情况	94
第八节	优先股相关情况	104
第九节	债券相关情况	105
第十节	财务报告	106

备查文件目录

一、载有公司法定代表人、主管会计工作负责人、会计机构负责人签名并盖章的财务报表；

二、载有会计师事务所盖章，注册会计师签名并盖章的审计报告原件；

三、报告期内在中国证监会指定网站上公开披露过的所有公司文件的正本及公告的原稿；

四、经公司法定代表人签署的 2023 年年度报告原件；

五、其他相关文件。

以上文件的备置地点：公司董事会办公室

释义

释义项	指	释义内容
公司、本公司、超捷股份	指	超捷紧固系统（上海）股份有限公司
控股股东	指	上海毅宁投资有限公司
实际控制人	指	宋广东
上海易扣	指	上海易扣精密件制造有限公司
江苏超捷	指	超捷联接系统（江苏）有限公司
无锡超捷	指	无锡超捷汽车连接技术有限公司
无锡易扣	指	无锡易扣精密件制造有限公司
成都新月	指	成都新月数控机械有限公司
股东大会	指	超捷紧固系统（上海）股份有限公司股东大会
董事会	指	超捷紧固系统（上海）股份有限公司董事会
监事会	指	超捷紧固系统（上海）股份有限公司监事会
中国证监会	指	中国证券监督管理委员会
保荐机构、主承销商	指	国金证券股份有限公司
报告期、本报告期	指	2023 年 1 月 1 日至 2023 年 12 月 31 日
报告期末、本报告期末	指	2023 年 12 月 31 日
上年同期、上期	指	2022 年 1 月 1 日至 2022 年 12 月 31 日
元、万元、亿元	指	人民币元、人民币万元、人民币亿元
《公司法》	指	《中华人民共和国公司法》
《证券法》	指	《中华人民共和国证券法》
《公司章程》	指	《超捷紧固系统（上海）股份有限公司章程》
紧固件	指	可以将二个或多个元件以机械方式固定或粘合在一起的机械元件
高强度紧固件	指	性能等级等于或者大于 8.8 级的紧固件
PA66	指	学名聚己二酰己二胺，又称尼龙 66，尼龙的一种，半透明或不透明乳白色结晶形聚合物，坚韧，耐磨，耐油，耐水，抗霉菌，广泛用于制造机械、汽车、化学与电气装置的零件等
PPAP	指	Production Part Approval Process，即生产件批准程序，规定了包括生产和散装材料在内的生产件批准的一般要求，用来确定供应商是否已经正确理解了顾客工程设计和规范的所有要求，以及其生产过程是否具有潜在能力，在实际生产过程中按规定的生产节拍满足顾客要求的产品

第二节 公司简介和主要财务指标

一、公司信息

股票简称	超捷股份	股票代码	301005
公司的中文名称	超捷紧固系统（上海）股份有限公司		
公司的中文简称	超捷股份		
公司的外文名称（如有）	Essence Fastening Systems (Shanghai) Co., Ltd.		
公司的法定代表人	宋广东		
注册地址	上海市嘉定区丰硕路 100 弄 39 号		
注册地址的邮政编码	201822		
公司注册地址历史变更情况	不适用		
办公地址	上海市嘉定区丰硕路 100 弄 39 号		
办公地址的邮政编码	201822		
公司网址	www.shchaojie.com.cn		
电子信箱	lihongtao@shchaojie.com.cn		

二、联系人和联系方式

	董事会秘书	证券事务代表
姓名	李红涛	刘玉
联系地址	上海市嘉定区丰硕路 100 弄 39 号	上海市嘉定区丰硕路 100 弄 39 号
电话	021-59907242	021-59907242
传真	021-59907111	021-59907240
电子信箱	lihongtao@shchaojie.com.cn	liss@shchaojie.com.cn

三、信息披露及备置地点

公司披露年度报告的证券交易所网站	深圳证券交易所 www.szse.cn
公司披露年度报告的媒体名称及网址	《证券时报》《中国证券报》《上海证券报》《证券日报》巨潮资讯网 www.cninfo.com.cn
公司年度报告备置地点	公司董事会办公室

四、其他有关资料

公司聘请的会计师事务所

会计师事务所名称	天健会计师事务所（特殊普通合伙）
会计师事务所办公地址	浙江省杭州市西湖区西溪路 128 号 6 楼
签字会计师姓名	梁志勇、金梅

公司聘请的报告期内履行持续督导职责的保荐机构

适用 不适用

保荐机构名称	保荐机构办公地址	保荐代表人姓名	持续督导期间
--------	----------	---------	--------

国金证券股份有限公司	上海市浦东新区芳甸路 1088 号紫竹国际大厦 23 楼	付海光、王小江	2021 年 6 月 1 日-2024 年 12 月 31 日
------------	---------------------------------	---------	------------------------------------

公司聘请的报告期内履行持续督导职责的财务顾问

适用 不适用

五、主要会计数据和财务指标

公司是否需追溯调整或重述以前年度会计数据

是 否

追溯调整或重述原因

会计政策变更

	2023 年	2022 年		本年比上年增 减	2021 年	
		调整前	调整后		调整后	调整前
营业收入 (元)	492,990,806. 17	469,685,065. 44	469,685,065. 44	4.96%	393,970,780. 56	393,970,780. 56
归属于上市公司股东的净利润 (元)	23,579,239.0 3	62,094,309.3 5	62,117,862.9 3	-62.04%	75,864,175.8 4	75,864,175.8 4
归属于上市公司股东的扣除非经常性损益的净利润 (元)	- 30,236,653.4 8	35,795,265.2 0	35,818,818.7 8	-184.42%	70,697,079.5 9	70,697,079.5 9
经营活动产生的现金流量净额 (元)	46,887,613.7 4	5,319,195.93	5,319,195.93	781.48%	72,339,476.2 4	72,339,476.2 4
基本每股收益 (元/股)	0.23	0.60	0.60	-61.67%	0.84	0.84
稀释每股收益 (元/股)	0.23	0.60	0.60	-61.67%	0.84	0.84
加权平均净资产收益率	2.94%	7.89%	7.89%	-4.95%	14.37%	14.37%
	2023 年末	2022 年末		本年末比上年 末增减	2021 年末	
		调整前	调整后		调整后	调整前
资产总额 (元)	1,141,448,25 7.94	1,135,091,52 1.09	1,135,118,30 9.57	0.56%	880,306,719. 74	880,306,719. 74
归属于上市公司股东的净资产 (元)	795,797,574. 51	811,125,738. 06	811,166,801. 20	-1.89%	773,969,756. 62	773,969,756. 62

会计政策变更的原因及会计差错更正的情况

公司自 2023 年 1 月 1 日起执行财政部颁布的《企业会计准则解释第 16 号》“关于单项交易产生的资产和负债相关的递延所得税不适用初始确认豁免的会计处理”规定，对在首次执行该规定的财务报表列报最早期间的期初至首次执行日之间发生的适用该规定的单项交易按该规定进行调整。对在首次执行该规定的财务报表列报最早期间的期初因适用该规定的单项交易而确认的租赁负债和使用权资产，以及确认的弃置义务相关预计负债和对应的相关资产，产生应纳税暂

时性差异和可抵扣暂时性差异的，按照该规定和《企业会计准则第 18 号——所得税》的规定，将累积影响数调整财务报表列报最早期间的期初留存收益及其他相关财务报表项目。

公司最近三个会计年度扣除非经常性损益前后净利润孰低者均为负值，且最近一年审计报告显示公司持续经营能力存在不确定性

是 否

扣除非经常损益前后的净利润孰低者为负值

是 否

项目	2023 年	2022 年	备注
营业收入（元）	492,990,806.17	469,685,065.44	无
营业收入扣除金额（元）	2,852,654.78	2,517,124.13	出租固定资产、销售材料、销售废料收入
营业收入扣除后金额（元）	490,138,151.39	467,167,941.31	出租固定资产、销售材料、销售废料收入

六、分季度主要财务指标

单位：元

	第一季度	第二季度	第三季度	第四季度
营业收入	85,115,986.90	115,223,898.05	135,880,598.58	156,770,322.64
归属于上市公司股东的净利润	7,223,637.53	3,059,147.12	9,830,559.54	3,465,894.84
归属于上市公司股东的扣除非经常性损益的净利润	5,789,449.87	-196,421.12	4,778,823.65	-40,608,505.88
经营活动产生的现金流量净额	9,060,876.60	38,502,918.42	20,497,976.18	-21,174,157.46

上述财务指标或其加总数是否与公司已披露季度报告、半年度报告相关财务指标存在重大差异

是 否

七、境内外会计准则下会计数据差异

1、同时按照国际会计准则与按照中国会计准则披露的财务报告中净利润和净资产差异情况

适用 不适用

公司报告期不存在按照国际会计准则与按照中国会计准则披露的财务报告中净利润和净资产差异情况。

2、同时按照境外会计准则与按照中国会计准则披露的财务报告中净利润和净资产差异情况

适用 不适用

公司报告期不存在按照境外会计准则与按照中国会计准则披露的财务报告中净利润和净资产差异情况。

八、非经常性损益项目及金额

适用 不适用

单位：元

项目	2023 年金额	2022 年金额	2021 年金额	说明
非流动性资产处置损益（包括已计提资产减值准备的冲销部分）	-320,993.05	859,000.71	-228,238.28	
计入当期损益的政府补助（与公司正常经营业务密切相关，符合国家政策规定、按照确定的标准享有、对公司损益产生持续影响的政府补助除外）	10,424,378.07	3,476,908.99	3,968,015.69	
除同公司正常经营业务相关的有效套期保值业务外，非金融企业持有金融资产和金融负债产生的公允价值变动损益以及处置金融资产和金融负债产生的损益	2,911,863.55	-194,038.08	1,730,181.72	
委托他人投资或管理资产的损益	4,675,719.66	816,643.54	200,294.50	
与公司正常经营业务无关的或有事项产生的损益	38,500,748.60	22,627,766.84		应收业绩补偿款
除上述各项之外的其他营业外收入和支出	-65,879.85	-161,204.30	305,846.84	
其他符合非经常性损益定义的损益项目		40,842.42	40,207.75	
减：所得税影响额	2,160,713.73	582,467.31	849,211.97	
少数股东权益影响额（税后）	149,230.74	584,408.66		
合计	53,815,892.51	26,299,044.15	5,167,096.25	--

其他符合非经常性损益定义的损益项目的具体情况：

适用 不适用

公司不存在其他符合非经常性损益定义的损益项目的具体情况。

将《公开发行证券的公司信息披露解释性公告第 1 号——非经常性损益》中列举的非经常性损益项目界定为经常性损益项目的情况说明

适用 不适用

公司不存在将《公开发行证券的公司信息披露解释性公告第 1 号——非经常性损益》中列举的非经常性损益项目界定为经常性损益的项目的情形。

第三节 管理层讨论与分析

一、报告期内公司所处行业情况

公司需遵守《深圳证券交易所上市公司自律监管指引第 3 号——行业信息披露》中的“汽车制造相关业务”的披露要求

（一）报告期内公司所属行业发展情况

汽车制造相关行业发展概况

公司所处行业属于汽车零部件制造业，汽车零部件行业作为汽车整车行业上游行业，与汽车行业发展紧密相关。汽车零部件行业是支撑和影响汽车工业发展的核心环节，是汽车行业的基础和重要组成部分，也是助力中国自主汽车产业做大做强做优的坚实支撑。

1、汽车行业发展概况

2023 年，是全面贯彻落实党的二十大精神开局之年，是三年疫情防控后经济恢复发展的一年，汽车行业在党中央和国务院领导下，在各级政府主管部门指导下，全行业企业凝心聚力、砥砺前行，推动汽车行业实现了质的有效提升和量的合理增长。据中国汽车工业协会统计，2023 年汽车产销累计完成 3,016.1 万辆和 3,009.4 万辆，同比分别增长 11.6% 和 12%，产销量创历史新高。

2023 年全年整体市场呈现“低开高走，逐步向好”特点。年初受传统燃油车购置税优惠和新能源汽车补贴政策退出、春节假期提前、部分消费提前透支等因素影响，汽车消费恢复相对滞后，前两个月累计产销较同期明显回落；3-4 月，价格促销潮对终端市场产生波动，汽车消费处于缓慢恢复过程中，汽车行业总体运行面临较大压力；5-10 月，在国家及地方政策推动下，加之地方购车促销活动等措施延续，市场需求逐步释放，“金九银十”效应重新显现；11 月以来，市场延续良好发展态势，叠加年末车企冲量，汽车市场向好态势超出预期，产销量创历史新高；12 月，汽车产销分别完成 307.9 万辆和 315.6 万辆，产量环比下降 0.5%，销量环比增长 6.3%，同比分别增长 29.2% 和 23.5%。

2、新能源汽车发展概况

近年来，我国新能源汽车产品迭代加速，核心技术不断取得新进展，全产业链协同创新、集群化发展，多项智能电动技术领跑全球。同时，在政策和市场的双重作用下，新能源汽车持续快速增长。据中国汽车工业协会统计，2023 年新能源汽车产销分别完成 958.7 万辆和 949.5 万辆，同比分别增长 35.8% 和 37.9%，市场占有率达到 31.6%，高于上年 5.9 个百分点。新能源汽车国内销量 829.2 万辆，同比增长 33.5%，新能源汽车出口 120.3 万辆，同比增长 77.6%。

3、汽车零部件行业发展概况

随着全球经济的逐步复苏和我国汽车产业的快速发展，2023 年汽车零部件企业迎来了新一轮的增长机遇。在一系列促销政策和刺激消费政策的拉动下，国内汽车销量也不断增长，同时也带动了汽车零部件制造行业的发展。加上新能源汽车渗透率的快速提升也带动了汽车零部件向电动化、智能化、轻量化方向拓展，为汽车零部件行业带来了更多的机遇与挑战。

与此同时，各大车企之间卷价格、卷产品、卷技术，向内卷、向外卷、向产业链上下游卷，产业变革叠加需求透支、价格大战而激起的千层浪，正涤荡着汽车产业的每一个角落。“内卷”的车市将带来更加激烈的供应链竞争，汽车供应链牵一发而动全身，整车企业面临的经营压力往往会向上蔓延到供应商身上，增收不增利成为普遍现象，特别是对于一些初创、小型零部件企业来说，受到的影响更大，生存压力也会变得更大。

航空航天制造行业发展概况

公司子公司成都新月属于航空航天制造行业，航空航天产业是高端制造业的龙头，是实施创新驱动发展战略的重要领域，是建设制造强国的重要支撑。十九大报告提出，我国经济已由高速增长阶段转向高质量发展阶段，正处在转变发展方式、优化经济结构、转换增长动力的攻关期。航空航天制造业作为国家战略性先导产业的高技术产业，对优化经济结构起着至关重要的作用。

2015 年被称为“中国商业航天元年”，中国的航天工业在国家主导下发展了 60 余年后，首次打开了面向民营资本的大门。政策、资本、技术、人才源源不断地涌向商业航天领域。商业航天经历了由政府主导向商业化转变的历程，在各个细分领域里都有民间企业进入，在政策的宏观加持和资本的助推下，基本形成了国营为主、民营补充的完整产业链。

近几年来，随着航天技术的不断发展和航天产业规模的日益扩大，商业航天快速发展，以商业运载火箭、低轨互联网星座、亚轨道旅游、商业遥感等为代表的商业航天各领域得到迅速推进，航天产业呈现新的发展态势。

（二）行业政策

1、汽车制造行业政策

汽车产业是国民经济的重要支柱产业，产业链长、关联度高、带动性强，发挥着工业经济稳增长的“压舱石”作用。但在国内需求收缩、供给冲击、预期减弱的三重压力之下，行业稳增长任务较为艰巨。为支持新能源汽车产业发展，促进汽车消费，2023 年 6 月，财政部联合税务总局、工业和信息化部颁布了《关于延续和优化新能源汽车车辆购置税减免政策的公告》，明确了对购置日期在 2024 年 1 月 1 日至 2025 年 12 月 31 日期间的新能源汽车免征车辆购置税，其中，每辆新能源乘用车免税额不超过 3 万元；2023 年 7 月 20 日，国家发展改革委等部门印发《关于促进汽车消费的若干措施》的通知，对稳定和扩大汽车消费、优化汽车购买使用管理制度和市场环境、更大力度促进新能源汽车持续健康发展提出了一些举措；2023 年 8 月 25 日，工信部颁布了《汽车行业稳增长工作方案（2023—2024 年）》，从供需两端发力，以高质量供给创造有效需求，推动汽车行业稳定增长。各种利好政策的出台对于汽车制造行业发展起到极大地推动作用。

2、航空航天制造行业政策

飞机制造是中国高端装备制造领域重点发展的领域，近年来，随着政府的高度重视和国内强大的市场需求，航空工业面临着前所未有的发展机遇和良好环境。2005 年以来，我国相继发布了《国家中长期科学和技术发展规划纲要（2006-2020 年）》《国家“十二五”科学和技术发展规划》《“十二五”国家战略性新兴产业发展规划》《民用航空工业中长期发展规划（2013-2020 年）》等规划，为我国航空产业发展指明方向，将推动我国航空工业实现快速发展。

商业航天领域主要通过以市场化手段灵活促进商业航天产业发展、将商业航天积极纳入政府采购、注重完善商业航天相应基础设施配套建设、加强军民融合建设等四个层面推动产业发展。2020 年 4 月，国家发改委把卫星互联网纳入新基建，自此国家层面开始引导产业发展；2021 年，载人航天办公室将未来空间站运营过程中的低成本货物运输，向全社会公开招标；2023 年中央经济工作会议指出“打造生物制造、商业航天、低空经济等若干战略性新兴产业”。在国家相关政策放开、资本与技术的共同驱动下，中国商业航天迎来强劲的发展势头，有关商业航天的融资与产业布局的利好消息不断涌现，一批民营创业型企业正逐步成为推动我国航天产业创新发展的核心中坚力量。

（三）所处行业地位

汽车零部件行业是一个完全竞争的市场，从业企业众多，市场竞争充分。从行业格局来看，外资企业由于技术相对领先、更贴近国际汽车巨头的跨国投资布局，因而在我国汽车零部件行业中占有相对优势地位。紧固件是汽车行业最晚实现国产化的零部件产品之一，其竞争格局与汽车零部件行业的整体竞争格局基本一致。

公司自成立以来一直深耕主营业务，经过多年发展，已成为国内规模领先的紧固件与连接件龙头企业。公司与下游主要的零部件一级供应商及整车厂建立了良好的合作关系，产品主要供给国内外知名汽车零部件一级供应商。在细分领域，公司通过采用差异化、特色化的竞争策略，不断进行技术创新，扩大公司产品性价比优势，加快进口替代的进程，逐步向高端市场渗透。未来，公司将继续加大汽车关键零部件核心技术产品的研发，丰富公司产品链，优化公司产品结构，进一步提高公司的市场占有率，保持企业核心竞争力和在细分行业的领先地位，力争成为行业内世界级的领先制造商。

二、报告期内公司从事的主要业务

公司需遵守《深圳证券交易所上市公司自律监管指引第 3 号——行业信息披露》中的“汽车制造相关业务”的披露要求

（一）主营业务情况

公司长期致力于高强度精密紧固件、异形连接件等产品的研发、生产与销售，产品主要应用于汽车发动机涡轮增压系统，换挡驻车控制系统，汽车排气系统，汽车座椅、车灯与后视镜等内外饰系统的汽车关键零部件的连接、紧固。在

新能源汽车上，产品主要应用于电池托盘、底盘与车身、电控逆变器、换电系统等模块。此外，公司的紧固件产品还应用于电子电器、通信等行业。

公司子公司成都新月是一家专注于航空航天精密核心零部件产品制造的国家级高新技术企业，擅长对复杂结构件、薄壁件的加工，尤其对铝合金、钛合金、镍合金、钨合金、钴合金等特殊材料的复合型加工，有独特的工艺方法，成熟的工艺技术，熟练的技术团队和较丰富的制造经验。






报告期内，公司业务未发生变化。

（二）主要产品

1、汽车制造领域主要产品


公司在汽车制造领域的主要产品按材质主要分为金属类和塑料类，其中金属类主要产品有高精度螺钉螺栓、异形连接件和垫片、螺母等其他产品，产品主要应用于汽车、电子电器、通信等领域，螺钉螺栓类产品主要用于汽车座椅、后视镜等内外饰系统以及新能源汽车底盘与车身系统、电池包等模块的结构组件联接；异形连接件主要应用于汽车动力系统涡轮增压器、排气系统、换挡驻车控制系统、新能源汽车换电系统等模块中关键零部件的紧固与连接。

（1）金属类产品

类别	产品	产品说明	图示
螺钉螺栓	通用螺钉螺栓	公司根据客户定制需求，生产不同强度和等级的螺钉螺栓产品，应用于汽车、新能源电控电驱、汽车内外饰、家电、通信基站天线等领域。	
	汽车座椅、车灯与后视镜等内外饰系统用热烫螺钉、调节螺杆、球头销等	公司生产的热烫螺钉、调节螺杆、球头销等产品，应用于汽车座椅、车灯与后视镜等内外饰系统中。	
	汽车底盘与车身、车身焊接螺栓	公司为客户提供 4.8 级-12.9 级焊接螺栓，用于汽车底盘或车身零部件的紧固。	
	新能源汽车车身高强度螺栓	为新能源汽车生产与供应高强度螺栓，主要应用于新能源汽车的车身、底盘、电池包等模块的结构组件联接。	
异形连接件	换电卡接杆组件、汽车换挡杆、拉索接头杆、新能源汽车电池换电连接组件等	换电卡接杆组件用于新能源汽车电池的快换与连接作用；汽车换挡杆、拉索接头，用于汽车控制系统的档位变速、门窗升降、新能源汽车换电系统等连接与控制。	

	涡轮增压器连接拉杆、阀杆组件、轴套等	该类产品主要应用于涡轮增压器中电子执行器与气门的连接与传动，具备耐磨、抗高温与抗氧化的特性，利用废气增大发动机的输出功率，实现节能减排。	
	汽车排气传感器基座	汽车排气传感器基座应用于汽车排气系统，与汽车排气管焊接完成总装，用于安装温度传感器或氧传感器。	
	汽车用继电器连接件	用在汽车高压电路开关用继电器部件的导电引出端、推杆、动铁芯、静铁芯等异形功能件	
	助力自行车用传感器中轴、力矩套等连接件	力矩传动轴项目涉及力矩传动技术领域，用于自行车力矩传动机构、系统及电助力自行车。涉及力矩套、传动中轴、传动齿盘等零部件	
其他	垫片、螺母等	螺母是带有内螺纹的紧固件，主要与螺栓、螺柱配合，起紧固作用。垫片的作用主要是增大接触面积，减小压力，防止松动，保护零件和螺栓螺母等紧固件。	

(2) 塑料类产品

下游应用领域	产品	图示
汽车	<p>塑胶紧固件类：产品包括塑胶管夹、减震卡箍及非标捆扎带等，广泛应用于汽车冷却系统、空调系统、燃油系统、刹车系统的管路总成。</p> <p>塑胶扣件类：产品包括塑胶卡扣、塑胶支架、等，广泛应用于汽车座椅、门板、底盘、后备箱等部位，用于紧固固定隔音隔热材以及线束等。</p> <p>三通及快插接头连接件类：产品包括通类连接件，快速接插头等，广泛应用于汽车汽车冷却系统、空调系统、燃油系统、刹车系统的管路总成。</p> <p>多通密封压板类：产品包括多通密封压板、</p>	

	<p>多通调节阀等，广泛应用于新能源车电机以及电池组冷却系统。</p> <p>车用阀类功能部件类：产品包括内置单向阀、外置单向阀、限流阀、消音器等，广泛应用于汽车汽车冷却系统、空调系统、燃油系统、刹车系统的管路总成。</p> <p>精密注塑功能件类：产品包括超精密塑胶蜗杆、齿轮、涡轮，电磁阀组件、电机刷架、PEEK 连杆等，广泛应用于汽车转向系统、电机传动系统、BSC 电子刹车系统、涡轮增压器等。</p> <p>非标定制装配总成件：产品包括 NC 控制面板、空调负离子发生器、汽车灰滤，空气悬架空滤等，产品多为客户定制开发。</p>	
电子电器	<p>尼龙线扣、隔离支撑柱、扎线带、尼龙铆钉、线夹、塑料螺丝垫片等通用塑料紧固件以及液晶模组支撑紧固类产品。</p>	
通信	<p>采用特殊加工工艺生产制造的特殊性能功能性塑料件，取代传统金属件广泛应用于通讯基站天线、智能手机等领域。</p>	

2、航空航天领域主要产品

公司的控股子公司成都新月数控机械有限公司是一家专注于航空航天精密核心零部件产品制造的国家级高新技术企业，擅长对复杂结构件、薄壁件的加工，尤其对铝合金、钛合金、镍合金、钨合金、钴合金等特殊材料的复合型加工，有独特的工艺方法，成熟的工艺技术，熟练的技术团队和较丰富的制造经验。

（三）主要经营模式

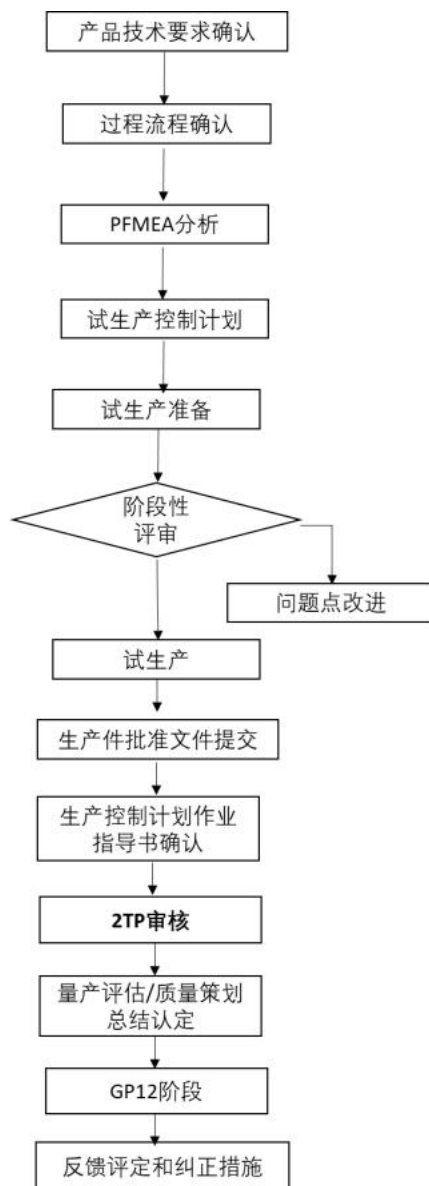
公司有独立的研发、采购、生产、销售体系。研发方面，公司主要通过项目研发和技术研发两个维度，为客户提供紧固件连接件等设计方案，解决客户难点，同时更新升级产品设计的工艺和方案；采购方面，公司通过严格的评估和考核程序对供应商进行审核和管理，遴选出合格、稳定的供应商；生产和销售方面，公司综合考虑市场情况以及客户需求安排生产，并采用 ERP 管理系统，对全过程进行追踪。

报告期内，公司的主要经营模式未发生重大变化。

1、研发模式

公司研发主要分为项目研发和技术研发两个方面。其中，项目研发负责新产品开发过程的质量策划，主要通过了解客户需求，研发设计符合客户要求的样品，并对样品进行测试、量产前评审，将有效的 PPAP 文件提交顾客进行批准，以保证设计的样品符合客户需求和量产条件；技术研发则是针对模具设计与制造，不断更新升级产品设计的工艺和方案，实现重大问题的技术攻关，同时针对行业内技术发展趋势，对国内外先进技术进行引进与吸收，为公司高质量发展做好充分的技术储备。

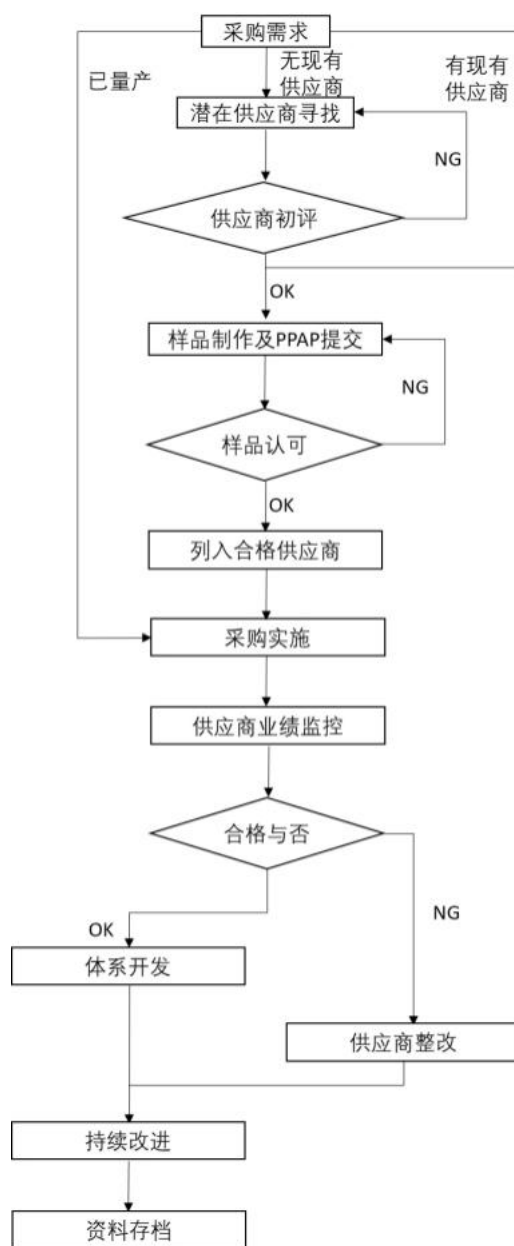
公司有针对性的设计和研发模式，在一定程度上降低了公司的运营成本，也大大提升了工作效率，与此同时，公司也能够更加清晰地了解到客户和市场的需求，并以此为导向，设计制造出更加符合市场需求的产品，以此来应对市场变化。



2、采购模式

公司主要生产金属类和塑料类产品，因此采购的原材料主要是钢材、线材、棒材、PA66 等塑料粒子新料。公司采购部门通过供应商报价，选择合适供应商。公司会综合考虑供应商的产品质量、供应稳定性等因素择优选取供应商。对于汽车行业客户，部分主机厂为保证产品质量，对钢材供应商有推荐目录，公司会在主机厂的供应商推荐名录里面选择，再进行评审认证。公司制定了《采购过程审核条例》《采购过程审核表》《供应商质量能力评价表》等一系列文件对供应商进行审核和管理。除了主要原材料之外，公司的采购项目还包括五金件、模具、生产辅料、外协加工服务等，公司

采购的外协加工服务包括表面处理、特殊热处理、机加工等。其中，表面处理包括电镀、涂覆等表面处理方式，是公司最主要的外协采购服务，公司金属类产品的表面处理全部采取委外加工方式；特殊热处理以盐浴氮化、高频淬火为主。

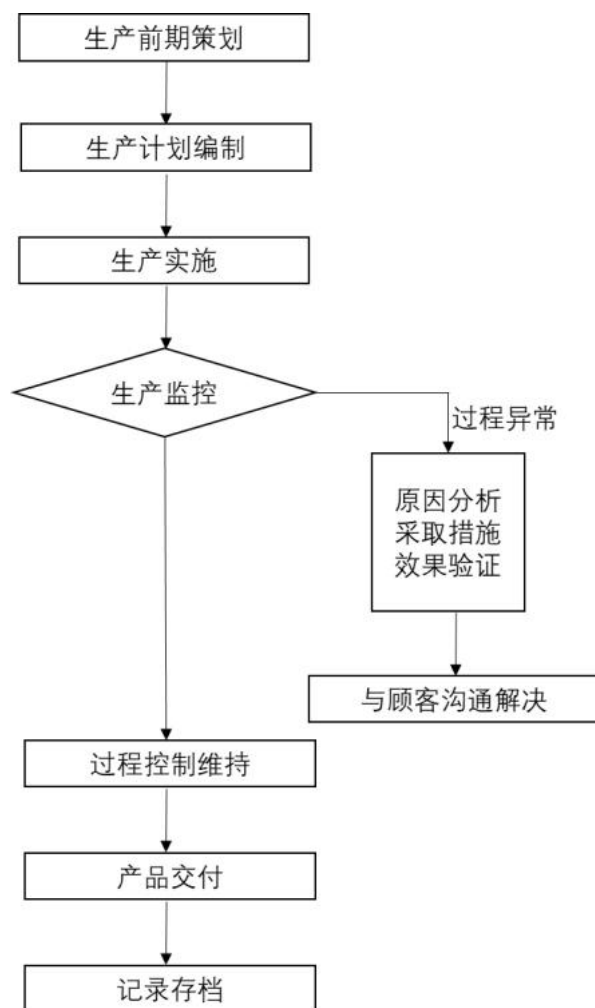


3、生产模式

公司生产主要采取接单生产的方式。对于新客户，生产前期销售先跟客户确定所需的样品，销售接单后根据客户计划向生产部派单，生产部接收到样品生产的指示后投入生产，待样品检验合格后，客户会进行订单预测，相应跟单通知生产车间进行量产；对于大多数长期合作的客户，都是根据客户订单安排发货和生产。

公司的金属类产品生产涵盖冷镦成型、螺纹成型、机加工、热处理等工序，随后转外协厂商进行表面处理和特殊热处理，产品收回后再进行质检、包装、入库、发货。公司塑料类产品生产的主要工序是注塑成型，部分产品后续还需转移到组装车间进行组装，之后进行质检、包装、入库、发货。

公司根据客户需求进行组织生产，采用 ERP 管理系统，从订单接收开始，对包括材料采购、生产计划安排、生产过程监控、成品入库、发货的全过程进行系统跟踪，以满足品种多、交期短的市场要求。管理人员通过计算机系统可以掌握订单生产进度及质量状态，大大提高了管理效率。



4、销售模式

公司主要采取直销和经销相结合的方式，对于大部分汽车行业的客户采取直销模式，对部分电器、通信行业的客户采取经销方式。

公司销售人员通过多种渠道开发新客户，获取客户对产品需求的相关信息，获取样品试验的资格，先下样品订单，待到样品成功达到客户要求之后再行量产。公司积极参与客户前期产品设计过程，依托较强的产品开发能力获取样品试验资格，并由此开始小批量试产到批量出货。公司的汽车行业客户以知名一级供应商为主，客户会对公司进行供应商资质的质量管理评审，只有经评审进入客户的供应商体系，才具备参与项目开发的资格。汽车行业客户的项目开发周期较长，一般为2-3年，因此公司成功参与项目开发后，会对新进入者形成较高的进入壁垒。

（四）业绩驱动因素

1、行业景气度

公司所处行业是汽车零部件及配件制造业，行业景气度是公司业绩驱动重要因素，行业景气度高，供需旺盛，可有效促进公司业绩大幅提升，当前汽车及其零部件产业仍是全球工业基础，近年来随着新能源汽车渗透率的不断提升推动了汽车行业的快速发展，汽车零部件行业也面向电动化、智能化、轻量化方向发展，整体水平迅速提升，出口不断增长，行业整体展现出强大的生命力。

2、行业政策

汽车行业作为国民经济的支柱性产业之一，是国家宏观调控的重中之中，国家政策刺激是汽车行业发展的直接推动力，因此公司业绩在一定程度上受到行业政策的影响。报告期内，受国内经济低迷和有关政策支持退出等因素的影响，汽车消费出现一定波动，但2023年下半年以来，国家和各地方政府出台了一系列刺激消费政策，多地发放消费券以及对

汽车消费进行补贴，在各种利好政策的拉动下，国内汽车市场逐步恢复，最终实现了较高增长。

2023年6月21日，财政部、税务总局、工信部联合发布《关于延续和优化新能源汽车车辆购置税减免政策的公告》，明确了新能源汽车车辆购置税将继续减免4年至2027年，持续推动我国新能源汽车发展。此次政策调整具有连续性，充分提振了市场信心，给国内汽车企业充足的时间制定中长期发展规划。

3、技术创新

我国汽车零部件行业起步较晚，相对于发达国家发展较为滞后，行业内零部件供应商普遍规模较小，对于技术研发的投入不足，整体技术实力偏弱，中小规模零部件供应商普遍存在技术含量低等问题。相对于国内而言，发达国家的汽车零部件企业规模较大、专业化程度较高，在资金、技术等方面都具有较强优势，在技术上领先于国内大多数企业。因此，国内汽车零部件行业企业在技术上与国外成熟企业存在一定差距。

近年来随着新旧产业的深度融合，汽车行业格局不断刷新，电动智能新技术加速上车，伴随着国内汽车销量大幅上涨，中国零部件企业从“成本优势”转向“研发、集成、创新”等高质量发展道路，未来汽车零部件厂商要想获得更多的业绩增长点，加大技术创新和产品研发力度是必要的。

技术创新是公司发展的内在驱动力，公司自成立以来，不断完备和扩大内部研发团队，并配备先进的工艺设备，为实现产品销量长期持续性高质量增长，公司突破传统的经营思路，深耕汽车关键异形连接件的研发与生产，采取组合应用冷锻成型、精密机械加工、注塑成型等多种成型技术的创新研发模式，丰富公司异形连接件产品种类，满足市场不断变化的需求，提升公司核心竞争力。

4、内部管理优势

内部管理优势是驱动业绩的关键因素。公司的运营及管理团队拥有丰富的行业经营经验及管理经验，团队在多年运营经验中，形成了一套规范的管理体系，制定了严谨有效的内部控制措施及简洁流畅的生产控制流程，确保了各环节的有效衔接以及质量、生产效率管理的有效落实。公司在运营管理效率上的优势，是公司在与同行业国际龙头企业竞争中赢得市场的重要原因，公司以更专注的研发方向、更高的研发和生产效率、更快的响应速度、更低的运营管理成本，可以为客户提供更符合特定需求的产品、更高效优质的技术服务和相对更低的价格。

（五）报告期内公司经营情况

2023年，始终秉承“以人为本，关注客户”的经营理念，“真诚合作，双赢共享，顾客至上，精益求精”的经营风格，紧密围绕年初既定的发展战略和经营目标，坚持稳中求进，扎实细致地开展各项工作，强化内控管理，生产经营稳健开展。

报告期内，公司实现营业总收入492,990,806.17元，同比增长4.96%。主要经营情况如下：

1、新旧产业融合情况

近年来，随着汽车产业与信息通信业的深度融合，我国汽车产业链不断升级，迎来了战略发展关键期，轻量化、电动化、智能化成为汽车产业的发展趋势，公司基于多年的产业技术积累，在新能源汽车的车身、底盘、座椅、电池包、换电、电控系统等模块取得突破。报告期内，公司研发的一种高压接触器引出线连接件、上汽HT混动电控紧固件项目、便于安装的拉杆用阀杆联接件项目、一种电控执行器拉杆直线度校正装置等多项新能源汽车研发项目取得重大进展。2023年，公司应用于新能源汽车的紧固件实现销售收入5,537.78万元，较上年同期增长31.50%，公司新能源汽车产品终端客户涵盖特斯拉、蔚来、比亚迪、赛力斯、大众、上汽等众多知名车企。

2、技术研发

2023年，公司及子公司研发费用投入共3,234.38万元，同比增长44.42%，研发人员共计160人，同比增长26.98%。

报告期内，公司持续加大对于产品和技术的研发投入，汽车业务有18项重点研发项目，主要包含：高压接触器引出线连接件项目、新型压铆螺母项目、上汽HT混动电控紧固件项目、便于安装的拉杆用阀杆联接件项目、定位防滑减音的高精密衬套项目、可以重复使用的防脱松卡扣、注塑成汽车碳罐通气滤清器（灰滤）等；航空航天业务有5项重点研发项目，主要有：一种工装夹具机构、一种快速换装工装夹具的结构、一种可调节角度的焊接工装夹具等。2023年公司及子公司新增专利申请16项，其中包含9项实用新型专利和7项发明专利。公司掌握的核心技术覆盖金属和塑料紧固件、

异形连接件的关键工艺及生产流程，具有较强竞争力。

3、市场及产品开发

2023 年，新增营业收入 2,330.57 万元，截至期末在手订单约 16,580.52 万元。公司销售人员积极走访客户，与客户进行有效沟通与交流，深挖客户需求，了解未来市场资讯及项目进展。报告期内，公司与诸多优质客户实现了项目的量产，主要有上汽智己 PTC 螺钉项目、森萨塔继电器项目、汇川技术上汽项目等，与此同时，公司销售人员积极开发新客户，并取得多项新项目定点，主要有：麦思动力电动自行车项目、远景动力电池包、上海保隆传感器基座项目、一汽东机工减震器零部件项目、江苏恒义电池托盘上的铝套管及轴类零件项目、夸格空调风扇用铝基板、苏州博格华纳比亚迪项目、无锡博世氢能源项目等。公司将海外市场作为战略重点之一，基于公司与麦格纳、法雷奥、博世等国际一级供应商多年良好的合作关系，为海外市场拓展提供了良好的基础。

报告期内整车制造生产经营情况

适用 不适用

报告期内汽车零部件生产经营情况

适用 不适用

	产量			销售量		
	本报告期	上年同期	与上年同比增减	本报告期	上年同期	与上年同比增减
按零部件类别						
螺栓螺钉	191,058.97 万件	185,525.55 万件	2.98%	191,444.69 万件	176,449.34 万件	8.50%
其他金属件	7,841.63 万件	8,181.11 万件	-4.15%	8,444.70 万件	7,459.33 万件	13.21%
塑料紧固件	17,005.59 万件	20,105.12 万件	-15.42%	16,145.36 万件	16,335.75 万件	-1.17%
异形连接件	7,992.66 万件	8,268.90 万件	-3.34%	8,557.28 万件	8,260.50 万件	3.59%
小计	223,898.85 万件	222,080.69 万件	0.82%	224,592.03 万件	208,504.92 万件	7.72%
按整车配套						
按售后服务市场						
其他分类						

同比变化 30% 以上的原因说明

适用 不适用

零部件销售模式

公司对汽车行业客户主要采取直销方式，对部分电器、通信行业客户采取经销方式。

公司通过拜访、客户推荐、行业网站推荐等方式开发新客户，积极参与客户前期产品设计过程，依托较强的产品开发能力获取样品试验资格，并由此开始小批量试产到批量出货。公司的汽车行业客户以知名一级供应商为主，客户会对公司进行供应商资质的质量管理评审，只有经评审进入客户的供应商体系，才具备参与项目开发的资格。汽车行业客户的项目开发周期较长，一般为 2-3 年，因此公司成功参与项目开发后，会对新进入者形成较高的进入壁垒。

公司采取成本加成的方式确定产品价格，综合考虑工艺、材料、外协成本、同行业产品竞争等情况确定产品毛利率进行报价。对于新产品，汽车行业客户通常会要求供应商在开始的 3-5 年内有一定幅度的年度降价，年降比例一般为 3%-5%。

通常，公司将货物送至客户仓库经过客户验收入库或使用后，客户于每月固定时间对公司进行对账。对于少部分客户，为满足其及时供货和零库存管理要求，公司将货物运至指定的中间仓库，客户领用货物后与公司进行对账。

公司开展汽车金融业务

适用 不适用

公司开展新能源汽车相关业务

适用 不适用

三、核心竞争力分析

公司需遵守《深圳证券交易所上市公司自律监管指引第 3 号——行业信息披露》中的“汽车制造相关业务”的披露要求

1、丰富的技术积累和成熟完备的技术研发团队

创新是第一生产力，是引领企业发展的主要动力，而技术和研发是创新的内核。长期以来，公司始终以技术创新理念服务于市场，不断优化技术研发队伍，随着公司的发展壮大，已经建立起了完备的研发团队和技术研发体系，公司从事高强度紧固件和异形连接件的研发核心技术人员经验丰富，研发使用的设备先进。公司研发团队从项目研发和技术研发两个维度，为客户提供紧固件连接件等设计方案，解决客户难点，不断更新升级产品设计的工艺和方案，实现重大问题的技术攻关。

公司和子公司上海易扣、成都新月均为高新技术企业，截止目前拥有 194 项国家授权专利，其中发明专利 25 项，实用新型专利 150 余项，公司每年完成超过 10 项的专利申请；子公司成都新月是一家专注于航空航天精密核心零部件产品制造的国家级高新技术企业，相关军机、民机精密核心零部件产品取得多项国家专利技术。在未来，公司也会延续技术创新的理念，不断增强公司的核心竞争力。

2、优质的客户资源

随着公司长期发展，公司与下游主要的零部件一级供应商及整车厂建立了良好的合作关系，产品主要供给国内外知名汽车零部件一级供应商如富奥石川岛、华域视觉、盖瑞特、博世、佛吉亚、麦格纳、法雷奥、海拉、安道拓、德切、上海菱重、宁波丰沃、博马科技、法雷奥西门子等，终端 OEM 为大众、通用、吉利、长城、日产、广汽菲克、蔚来、比亚迪等整车生产厂商。报告期内，基于与麦格纳、法雷奥、博世等国际一级供应商多年良好的合作关系，为公司开拓海外市场打下了坚实的基础。

在电子电器、通信行业，公司产品主要应用于家用电器和通信基站天线，终端客户有大金空调、松下、夏普、东芝、雷勃电气、爱立信等知名企业。

子公司成都新月始终秉承“精工细作，保质保期，满意顾客，服务军工”的质量方针，与多家大型国有企业建立了长期稳定的合作关系，并与国内多家知名航空航天企业有合作。

3、产品优势

公司产品种类多样，能满足多领域客户需求，除了汽车行业外，还可以应用于电子电器、通信、航空航天等领域。

公司在汽车制造领域主要产品涵盖金属紧固件和塑料紧固件，能够满足汽车轻量化的要求。产品可以运用于涡轮增压系统、汽车底盘系统、汽车车身系统、车灯座椅后视镜等内外饰、新能源汽车电控系统、新能源汽车换电系统等模块中关键零部件的紧固与连接，经过长期的实践，公司形成了一套能够及时满足整车厂需求的产品配套开发管理体系。近年来获得了上海市嘉定区先进制造业综合实力奖、上海市科技创新中心颁发的高新技术成果转化百佳、上海菱重优秀供应商、无锡威孚优秀供应商等荣誉。

控股子公司成都新月专注于航空航天精密核心零部件产品制造，产品主要涉及军用飞机零件、民用飞机零件、航天大型结构件的精密制造等领域，资质证照齐全。近年来，成都新月以产品质量为核心，坚持以市场为导向，积极拓展目标区域市场，稳定和扩大市场占有率，在业内树立良好的口碑和品牌价值，现已初步实现企业管理的标准化，以现有的业务范围为基础，增加新的业务板块。报告期内，成都新月积极布局商业航天领域业务，定位于商业火箭箭体结构件制造，设立专门商业航天业务团队。

4、品质管控能力

公司注重产品质量控制，追求精益求精。从产品生产开始，各工序均有生产作业指导书，产品按指导书的标准生产，生产部门在生产过程中，发现外协件、在制品、成品存在不合格品，以及本部门导致不合格品，会及时进行原因调查并上报，品质部门对检验验证的不合格品进行评审处理；若出现客户端产品退货、返工的情况，相关部门会调查分析并及时改善。公司自行研发了独特的产品可追溯性管理体制，应用“可追溯性的生产过程设计系统”实现产品品质的批次追

溯，将品质风险降至最低。公司目前采用批次管理，分开包装、贴标签，使每一道工序都可以通过特定的编号追溯到相关环节，明确分工、责任到人，以此来确保产品质量优质稳定。

5、规模效应

近年来，国内汽车市场加快恢复，随着新能源汽车市场的扩大，相关汽车零部件产业链有望迎来新的快速增长期，虽然目前国内汽车零部件企业数量众多，但大多数企业市场规模较小，市场力量分散，而大多整车厂商和一级零部件供应商对合格供应商生产规模、产品质量稳定性和供货及时性等方面有较高的要求。公司募投项目无锡超捷工厂已于 2022 年底完工，于今年正式投产，扩大了公司的规模，无锡工厂产能的释放，公司供货的及时性和产品质量的稳定性得到了更高的保障。除此之外，江苏超捷汽车金属零部件生产基地已于年底基本建设完毕，公司在汽车零部件制造领域的主要子公司大多在上海和江苏地区，市场力量较为集中，公司可以承接大批量、规模性订单，在行业内具有较强竞争力。

四、主营业务分析

1、概述

参见“二、报告期内公司从事的主要业务”相关内容。

2、收入与成本

(1) 营业收入构成

营业收入整体情况

单位：元

	2023 年		2022 年		同比增减
	金额	占营业收入比重	金额	占营业收入比重	
营业收入合计	492,990,806.17	100%	469,685,065.44	100%	4.96%
分行业					
汽车	404,934,410.54	82.14%	357,819,619.08	76.18%	13.17%
电子电器	62,511,463.38	12.68%	74,943,541.25	15.96%	-16.59%
通信行业	228,036.24	0.05%	2,359,098.00	0.50%	-90.33%
航空航天	21,236,652.18	4.31%	30,018,616.13	6.39%	-29.26%
其他业务收入	4,080,243.83	0.83%	4,544,190.98	0.97%	-10.21%
分产品					
螺栓螺钉	194,045,046.73	39.36%	168,521,894.04	35.88%	15.15%
异形连接件	154,941,583.97	31.43%	168,004,663.86	35.77%	-7.78%
塑料紧固件	85,825,216.79	17.41%	74,533,161.35	15.87%	15.15%
其他金属件	32,862,062.67	6.67%	24,062,539.08	5.12%	36.57%
航空零部件	21,236,652.18	4.31%	30,018,616.13	6.39%	-29.26%
其他业务收入	4,080,243.83	0.83%	4,544,190.98	0.97%	-10.21%
分地区					
境内	432,485,916.35	87.73%	423,260,995.96	90.12%	2.18%
境外	60,504,889.82	12.27%	46,424,069.48	9.88%	30.33%
分销售模式					
直销模式	444,716,441.81	90.21%	413,114,411.69	87.96%	7.65%
经销模式	48,274,364.36	9.79%	56,570,653.75	12.04%	-14.67%

(2) 占公司营业收入或营业利润 10%以上的行业、产品、地区、销售模式的情况

适用 不适用

单位：元

	营业收入	营业成本	毛利率	营业收入比上年同期增减	营业成本比上年同期增减	毛利率比上年同期增减
分行业						
汽车	404,934,410.54	303,861,590.03	24.96%	13.17%	22.50%	-5.71%
电子电器	62,511,463.38	50,147,605.75	19.78%	-16.59%	-9.38%	-6.38%
分产品						
螺栓螺钉	194,045,046.73	154,563,208.52	20.35%	15.15%	26.45%	-7.12%
异形连接件	154,941,583.97	113,722,524.96	26.60%	-7.78%	0.40%	-5.98%
塑料紧固件	85,825,216.79	58,816,560.32	31.47%	15.15%	15.40%	-0.15%
分地区						
境内	432,485,916.35	333,174,298.90	22.96%	2.18%	14.78%	-8.46%
境外	60,504,889.82	47,538,149.06	21.43%	30.33%	26.85%	2.15%
分销售模式						
直销模式	444,716,441.81	340,905,371.37	23.34%	7.65%	20.88%	-8.39%
经销模式	48,274,364.36	39,807,076.59	17.54%	-14.67%	-12.93%	-1.64%

公司主营业务数据统计口径在报告期发生调整的情况下，公司最近 1 年按报告期末口径调整后的主营业务数据

适用 不适用

(3) 公司实物销售收入是否大于劳务收入

是 否

行业分类	项目	单位	2023 年	2022 年	同比增减
C36 汽车制造业	销售量	万件	224,592.03	208,504.92	7.72%
	生产量	万件	223,898.85	222,080.69	0.82%
	库存量	万件	34,674.67	39,184.06	-11.51%

相关数据同比发生变动 30%以上的原因说明

适用 不适用

(4) 公司已签订的重大销售合同、重大采购合同截至本报告期的履行情况

适用 不适用

(5) 营业成本构成

产品分类

单位：元

产品分类	项目	2023 年	2022 年	同比增减
------	----	--------	--------	------

		金额	占营业成本比重	金额	占营业成本比重	
螺栓螺钉	直接材料	66,673,958.41	43.14%	50,431,154.06	41.26%	32.21%
螺栓螺钉	直接人工	23,366,610.96	15.12%	20,314,948.13	16.62%	15.02%
螺栓螺钉	制造费用、运输费	28,709,725.80	18.57%	20,289,340.41	16.60%	41.50%
螺栓螺钉	外协加工	35,812,913.35	23.17%	31,197,338.89	25.52%	14.79%
异形连接件	直接材料	58,098,706.95	51.09%	55,255,489.81	48.78%	5.15%
异形连接件	直接人工	17,377,594.88	15.28%	18,966,827.93	16.75%	-8.38%
异形连接件	制造费用、运输费	20,240,035.97	17.80%	18,371,113.86	16.22%	10.17%
异形连接件	外协加工	18,006,187.15	15.83%	20,674,001.55	18.25%	-12.90%
塑料紧固件	直接材料	37,460,875.19	63.69%	34,862,614.49	68.40%	7.45%
塑料紧固件	直接人工	10,272,972.30	17.47%	7,087,349.68	13.91%	44.95%
塑料紧固件	制造费用、运输费	10,801,006.83	18.36%	8,288,457.23	16.26%	30.31%
塑料紧固件	外协加工	281,706.00	0.48%	727,020.72	1.43%	-61.25%
其他金属件	直接材料	10,594,872.15	39.10%	7,211,058.77	37.45%	46.93%
其他金属件	直接人工	5,553,725.89	20.50%	3,973,428.52	20.63%	39.77%
其他金属件	制造费用、运输费	7,046,200.22	26.01%	5,035,079.37	26.15%	39.94%
其他金属件	外协加工	3,899,461.85	14.39%	3,037,261.86	15.77%	28.39%
航空零部件	直接材料	2,661,818.63	10.80%	1,681,285.68	8.44%	58.32%
航空零部件	直接人工	6,585,955.41	26.71%	3,837,600.00	19.27%	71.62%
航空零部件	制造费用、运输费	9,147,798.53	37.10%	6,079,966.81	30.53%	50.46%
航空零部件	外协加工	6,258,795.27	25.39%	8,313,542.50	41.75%	-24.72%
其他业务收入	直接材料	1,861,526.20	100.00%	2,106,122.54	100.00%	-11.61%

说明

无

(6) 报告期内合并范围是否发生变动

是 否

(7) 公司报告期内业务、产品或服务发生重大变化或调整有关情况

适用 不适用

(8) 主要销售客户和主要供应商情况

公司主要销售客户情况

前五名客户合计销售金额（元）	146,458,933.53
----------------	----------------

前五名客户合计销售金额占年度销售总额比例	30.00%
前五名客户销售额中关联方销售额占年度销售总额比例	0.00%

公司前 5 大客户资料

序号	客户名称	销售额（元）	占年度销售总额比例
1	客户一	45,470,969.48	9.32%
2	客户二	31,302,232.04	6.41%
3	客户三	26,671,263.49	5.46%
4	客户四	23,839,525.19	4.88%
5	客户五	19,174,943.33	3.93%
合计	--	146,458,933.53	30.00%

主要客户其他情况说明

适用 不适用

公司主要供应商情况

前五名供应商合计采购金额（元）	119,029,900.95
前五名供应商合计采购金额占年度采购总额比例	26.13%
前五名供应商采购额中关联方采购额占年度采购总额比例	0.00%

公司前 5 名供应商资料

序号	供应商名称	采购额（元）	占年度采购总额比例
1	供应商一	41,951,000.00	9.21%
2	供应商二	22,775,000.00	5.00%
3	供应商三	22,050,955.50	4.84%
4	供应商四	20,306,323.89	4.46%
5	供应商五	11,946,621.56	2.62%
合计	--	119,029,900.95	26.13%

主要供应商其他情况说明

适用 不适用

3、费用

单位：元

	2023 年	2022 年	同比增减	重大变动说明
销售费用	17,180,591.42	11,581,420.41	48.35%	主要为本期公司为开拓业务，增加了较多销售人员，导致销售人员薪酬、业务招待费、差旅费等增长所致。
管理费用	50,021,608.91	38,592,923.18	29.61%	
财务费用	2,843,078.24	861,671.43	229.95%	主要为本期短期借款增加导致利息支出增加所致。
研发费用	32,343,815.67	22,395,233.65	44.42%	主要为本期加大研发投入力度所致

4、研发投入

☑适用 ☐不适用

主要研发项目名称	项目目的	项目进展	拟达到的目标	预计对公司未来发展的影响
一种高压接触器引出线连接件	本项目的立项研发的高压接触器项目是应用在电动汽车控制高压直流电路平台项目，为公司实现电动汽车直流电器设备零件的业务扩展。	2023 年度已经结束	本项目的研发思路与产品的工作原理如下：高压接触器使利用电磁力的作用来实现开关控制，现有的接触器通常采用插脚作为引出线的形式与外部设备连接，但由于插脚与引线接触方式可靠性较低，在长期使用过程中，容易出现脱落，尤其在新能源汽车的使用过程中，由于在行驶的过程中，会产生颠簸等情况，导致插脚送到，导致插脚与引线脱离，影响接触器的稳定性。	在本项目执行期结束后，项目计划形成规模化生产，并于 2024 年初实现批量生产，从 2024 年开始，计划年产能 200 万台套的产能需求，到 2024 年项目将达到 400 万台套为公司实现年增收销售额 1000 万元以上，为企业和社会创造较大的经济效益。具有较高的实力水平，通过与其合作项目的开发，对公司技术开发实力整体提升具有较大的促进作用，给与公司的业务发展也具有较大的潜力。并以此推动公司的国际战略品牌，市场前景较好！
新型压铆螺母项目	解决应用于薄板或钣金上的一种螺母，外形呈圆形，一端带有压花齿及导向槽。现有的压铆螺母在压铆的过程中稳定性和精确度较差，导致螺母穿入铆接孔内部同心度较差的问题	批量生产阶段	解决并提供可再塑性好，空间占用小兼具部份功用区域连接效果好的方案，应用于新要求轻量化板金的连接需求	在本项目执行期结束后，项目计划形成规模化生产，并于 2023 年实现批量生产，从 2023 年开始，计划年产能 100 万件的产能需求，为公司实现年增收销售额 500 万元以上，为企业和社会创造较大的经济效益。具有较高的实力水平，通过与其合作项目的开发，对公司技术开发实力整体提升具有较大的促进作用，给予公司的业务发展也具有较大的潜力。并以此推动公司的战略品牌，市场前景较好！
新型防拆梅花螺钉项目	解决现有常规螺钉的梅花槽结构单一，对于自动线批头的吸附效果较一般，且防拆形式较单一的问题。所述螺钉主体包含有螺头和杆体，所述杆体设置在螺头的下端，且与螺头一体成型设置，内梅花槽，	批量生产阶段	解决现有与特制批头进行组合后，可有效定位，易与汽车自动线批头吸附，解决了现有常规螺钉的梅花槽结构单一，对于自动线批头的吸附效果较一般的问题。	在本项目执行期结束后，项目计划形成规模化生产，并于 2023 年实现批量生产，从 2023 年开始，计划年产能 300 万件的产能需求，为公司实现年增收销售额 450 万元以上，为企业和社会创造较大的经济效

	其设置在所述螺头内部的中间位置处，所述内梅花槽的内壁上设置有至少三个凸块结构，所述内梅花槽横截面由六个圆弧封闭连接而成，所述凸块结构设置在内梅花槽圆弧面的内壁上，所述螺头的上表面设置有弧面，且弧面与螺头一体成型。			益。具有较高的实力水平，通过与其合作项目的开发，对公司技术开发实力整体提升具有较大的促进作用，给予公司的业务发展也具有较大的潜力。并以此推动公司的战略品牌，市场前景较好！
上汽 HT 混动电控紧固件项目	解决的技术问题是组装新能源三电产品，保证通用性，减少产品类型，保证高效的组装效率和组装固定满足设计要求，产品应用在不同位置的组装，保证均能满足设计组装要求，提高了对产品特殊要求和一致性管控要求，以及产品自攻螺纹达到机械螺纹所要求的承载能力，控制螺纹折叠，还要兼顾产品自攻性能和锁紧性能，对产品形状，产品性能，和产品的一致性管控有非常高的要求，通用性强，提升产品在新能源领域的竞争能力。	批量生产阶段	解决螺栓和自攻螺钉摩擦系数不稳定的情况，需求保证自攻螺钉摩擦系数的合理的变差范围情况，很好的解决两者同时满足安装要求，满足特殊部位使用要求，提升公司应对新的技术挑战，竞争市场需求	汽车、电子、机械工程等高精密零部件，本项目为其提供五合一的螺栓螺栓组件同时又具备机械螺钉和自攻螺钉的组装要求，2023 实现批产，年装机 100 万台的产能需求。具有较大的市场前景，预计年销售额 1500 万人民币为企业和社会创造较大的经济效益。
便于安装的拉杆用阀杆联接件项目	解决的技术问题是组装新能源三电产品，保证通用性，减少产品类型，保证高效的组装效率和组装固定满足设计要求，产品应用在不同位置的组装，保证均能满足设计组装要求，提高了对产品特殊要求和一致性管控要求，以及产品自攻螺纹达到机械螺纹所要求的承载能力，控制螺纹折叠，还要兼顾产品自攻性能和锁紧性能，对产品形状，产品性能，和产品的一致性管控有非常高的要求，通用性强，提升产品在新能源领域的竞争能力。	批量生产阶段	解决阀杆联接组件摩擦系数不稳定的情况，需求保证阀杆联接件摩擦系数的合理的变差范围情况，很好的解决两者同时满足安装要求，满足特殊部位使用要求，提升公司应对新的技术挑战，竞争市场需求。	本项目为其提供五合一的阀杆联接件同时又具备机械阀杆联接的组装要求，2023 年底实现批产，年装机 200 万台的产能需求。具有较大的市场前景，预计年销售额 2500 万人民币。
定位防滑减音的高精密衬套项目	通过在衬套本体一侧设置减音槽减少噪	试制开发阶段	解决并提供一种定位防滑减音的高精密衬	在本项目执行期结束后，项目计划形成规

	音，在衬套本体的外表面设置防脱落无分方向定位槽实现衬套的定位，防止发生脱落影响性能，以解决衬套在使用的过程中经过长时间的使用容易在减震弹簧处产生噪音。目前市场现有的已经无法满足以上的要求，本项目已经步入现有衬套的前沿。为后续汽车增压器系统作出了巨大的作用。		套，通过在衬套本体一侧设置减音槽减少噪音，在衬套本体的外表面设置防脱落无分方向定位槽实现衬套的定位，防止发生脱落影响性能。	模化生产，并于 2024 年实现批量生产，从 2023 年开始，计划年产能 40 万件的产能需求，为公司实现年增收销售额 640 万元以上，为企业和社会创造较大的经济效益。具有较高的实力水平，通过与其合作项目的开发，对公司技术开发实力整体提升具有较大的促进作用，给予公司的业务发展也具有较大的潜力。并以此推动公司的战略品牌，市场前景较好！
注塑成型的凸焊联接组件拉杆	解决的技术问题是解决产品在组装过程中的空间复杂程度，并且通过非钢性的组装实现轻量化的要求。为了达到钢性结构的要求，保证提高材料之间的差异和耐磨性能的差异会使得耐磨强度较差的一方快速产生磨损，硬性拉杆组件整体的使用寿命的要求。为了保证具体安装的过程中存在连接不便以及相对位置在长时间工况下无法保证精度等问题。凸焊联接组件拉杆所要求的承载能力，控制凸焊件与相关组件的连接，还要兼顾产品传动性能和锁紧性能，对产品形状，产品性能，和产品的一致性管控有非常高的要求，通用性强，提升产品在汽车领域的竞争能力。	试制开发阶段	解决凸焊联接组件拉杆件位移公差波动的情况，需求保证凸焊联接组件拉杆联接件合理的变差范围情况，很好的解决两者同时满足安装要求，满足特殊部位使用要求，提升公司应对新的技术挑战，竞争市场需求。	目前市场的结构较为复杂，安装的空间狭小，以解决上述背景技术中提出的传统金属材料与工程塑料组成的拉杆组件之间装配不便以及使用寿命降低的问题。并且本项目为其提供的阀杆联接件同时又具备机械阀杆联接的组装要求，满足轻量化要求，并且达到机械阀杆所达到的性能。2024 年初实现批产，年装机 50 万台的产能需求。具有较大的市场前景，预计年销售额 600 万人民币
一种提升旋铆合格率的辅助弹簧预压机构	本项目的立项研发的辅助弹簧预压机构是应用在燃油汽车涡轮增压器项目，为公司实现汽车发动机、涡轮增压器等业务扩展。	批量生产阶段	通过该项目提高阀杆组件生产的稳定性和良品率，使其成为具有国际竞争力的平台项目；通过该项目应用公司现有相关技术的融合，为公司的技术创新、产品创新提供一种新的思路	在本项目执行期结束后，项目计划形成规模化生产，为企业和社会创造较大的经济效益。具有较高的实力水平，同时通过对该项目的开发，对公司技术开发实力整体提升具有较大的促进作用，给予公司的业务推广也具有广泛的市场面。同时还能以

				此推动公司的国际战略品牌，市场前景较好！
一种穿垫螺钉检测漏垫或多垫装置	本项目的立项研发的穿垫螺钉检测漏垫或多垫装置是应用在螺钉搓牙前穿垫识别多穿垫与漏穿垫的不良品，为公司实现汽车紧固件业务扩展。	批量生产阶段	通过该项目提高螺钉生产稳定性与可靠性，使其成为具有国际竞争力的平台项目；通过该项目应用公司现有相关技术的融合，为公司的技术创新、产品创新提供一种新的思路	在本项目执行期结束后，项目计划形成规模化生产，为企业和社会创造较大的经济效益；同时通过对该项目的开发，对公司技术开发实力整体提升具有较大的促进作用，给予公司的业务推广也具有广泛的市场面。同时还能以此推动公司的国际战略品牌，市场前景较好！
一种快速检测轴长的工装	本项目的立项研发的一种快速检测轴长工装，是应用在 VIS EPAULE ML5C 项目中一颗高强度螺栓的轴长测量，为公司减少了测量成本，保证了测量系统的稳定性，提高了生产效率。	批量生产阶段	通过该项目提高产品本身的质量管控能力，适应大批量生产要求；通过该项目应用公司现有相关技术的融合，为公司的技术创新、产品创新提供一种新的思路。	在本项目执行期结束后，项目计划形成规模化生产，并于 2024 年初实现批量生产，从 2024 年开始，计划年产能 100 万件的产能需求，到 2025 年项目将达到 200 万件为公司实现年增收销售额 1000 万元以上，为企业和社会创造较大的经济效益。具有较高的实力水平，通过与其合作项目的开发，对公司技术开发实力整体提升具有较大的促进作用，给与公司的业务发展也具有较大的潜力。
一种 360 度螺旋下料装置	本项目的立项研发的一种 360 度螺旋下料装置，积极地解决下料装置下料时容易造成汽车紧固件二次损伤且不能很好的适应不同类型物料箱的问题。	批量生产阶段	通过该项目降低产品因磕碰产生的不良，适应大批量生产要求；通过该项目应用公司现有相关技术的融合，为公司的技术创新、产品创新提供一种新的思路。	在本项目执行期结束后，项目计划形成规模化装配，使用的车间不仅为冷镦、搓牙车间，在某些机加工的机台上也可以使用，预计从 2024 年开始，每年为公司提高降低 5 个 PPM，创造约 200 万元的综合效益，同时也可以通过租售等方式创造收入约 100 万元。为企业和社会创造较大的经济效益。
一种电控执行器拉杆直线度校正装置	本项目立项所研发的一种电控执行器拉杆直线度校正装置，目前在生产过程当中进行校正调整，避免了发生批量的不良产品，提高产品的合格	试制开发阶段	通过该项目提高降低产品直线度不合格率，适应大批量生产要求，降低成本，提高利润和效率；通过该项目应用公司现有相关技术的融合，为	在本项目执行期结束后，项目计划形成规模化生产，预计在 2024 年对于电控拉杆的类似件生产横向展开，对同类型产品同样适用，每年为公司

	率 PPM		公司的技术创新、产品创新提供一种新的思路。	提高降低 5 个 PPM，创造约 200 万元的综合效益，为企业创造较大的经济效益，同时通过对该项目的开发，对公司技术开发实力整体提升具有较大的促进作用，提升公司的产品质量，给予公司的业务推广也具有广泛的市场面。同时还能以此推动公司的国际战略品牌，市场前景较好！
一种快速检测特殊螺纹牙型角装置	本项目的立项研发的一种快速检测特殊螺纹牙型角度装置，快速并准确的检测了螺纹牙型角度，保证了产品质量，提高了生产和检验效率，我司 85% 的产品均需检测螺纹角度，此装置为公司大大降低了检测成本。	试制开发阶段	在特殊螺纹牙型角检测底座上方设置刻度圆块与转动内块，并在外部设置圆镜，直接观察圆镜便可得出检测结果。	在本项目执行期结束后，项目计划形成规模化装配，使用的车间不仅为冷镦、搓牙车间，在大多数机加工的机台上也可以使用，适用于我司 85% 的产品检测，极大地提高了检测速率与生产效率，可为企业和社会节约了检测成本。大量汽车零件，设备零件等机械零件远销国外，具有较高的实力水平，同时也能够提高本企业的知名度，市场前景较好。
一种工装夹具机构	形成实用新型专利，继续申报高新技术企业，为公司创造经济效益	已完成	开发全新产品	新技术新工艺的研发成功，能让公司接到更多新订单，从而带来经济效益；研发项目申请专利后，为申报高企奠定了基础，公司享受高企税收优惠及政府补贴。
一种快速换装工装夹具的结构	形成实用新型专利，申请高新技术企业，为公司创造经济效益	已完成	开发全新产品	新技术新工艺的研发成功，能让公司接到更多新订单，带来经济效益；研发项目申请专利后，为申报高企奠定了基础，公司享受高企税收优惠及政府补贴。
一种机械零件加工夹具用定位组件	形成实用新型专利，申请高新技术企业，为公司创造经济效益	已完成	开发新技术和新产品	新技术新工艺的研发成功，能让公司接到更多新订单，带来经济效益；研发项目申请专利后，为申报高企奠定了基础，公司享受高企税收优惠及政府补贴。
一种可快速装卸的夹具装置	形成实用新型专利，申请高新技术企业，	已完成	开发新技术	新技术新工艺的研发成功，能让公司接到

	为公司创造经济效益			更多新订单，带来经济效益；研发项目申请专利后，为申报高企奠定了基础，公司享受高企税收优惠及政府补贴。
一种可调节角度的焊接工装夹具	形成实用新型专利，申请高新技术企业，为公司创造经济效益	已完成	开发全新产品	新技术新工艺的研发成功，能让公司接到更多新订单，带来经济效益；研发项目申请专利后，为申报高企奠定了基础，公司享受高企税收优惠及政府补贴。
车辆空调系统用单向防回流冷凝水处理装置	以解决目前车辆空调制冷产生的冷凝水随重力排出时，在车辆涉水的情况下可能回流至驾驶室的问题	试制开发阶段	本项目解决了现有的车辆空调系统冷凝水处理装置无防回流组件，无法阻止车辆空调冷凝水在特殊情况下回流至驾驶室的问题。优化了车辆空调冷凝水处理技术，增设了防回流组件，在保障冷凝水依靠重力正常排出的情况下使外部水流不会反向流入车内。	本项目产品预计实现年销售收入 500 万元，年利润 60 万元，年纳税 25 万元，为企业和社会创造较大的经济效益。
可以重复使用的防脱松卡扣	以解决现有的防脱松卡扣普遍采用金属材料、装配不便、金属螺栓镀层易破损生锈、拆卸后无法重复使用的问题。	试制开发阶段	本项目解决了现有金属防松脱卡扣无法重复使用的问题，优化了发动机防脱松卡扣技术，更改了卡扣材质及结构，以实现防止松脱、装配简单、不易磨损、可重复使用的效果。本项目整体卡扣采用的尼龙和玻璃纤维塑料，由一体化的连接柱及底板、三层外圈板和三层压舌弹片构成，材质更轻便、性能更优化、操作更便捷，产品更环保。	本项目产品预计实现年销售收入 600 万元，年利润 72 万元，年纳税 30 万元，为企业和社会创造较大的经济效益。
汽车碳罐通气滤清器（灰滤）	以解决目前汽车滤灰器滤纸与塑料壳体连接不稳定，对内部滤芯更换较为不便等问题。	试制开发阶段	本项目对汽车滤灰器进行结构改造和技术升级，通过将滤纸和滤纸端座分别与灰滤上下盖用红外焊接固定，实现了滤纸与灰滤壳体的稳定连接；通过将灰滤上下盖分别通过延伸端口和限位环槽与滤纸和滤纸端座卡接，实现了滤纸安转的高精确度；通过利用胶管的回弹性提高连接处密封	本项目产品预计产销可达 100 万只，之后逐年增加，至 2025 年可达产销 500 万只，年销售收入 800 万元，年利润 96 万元，年纳税 40 万元，为企业和社会创造较大的经济效益。产品市场需求量大，前景良好，有很大发展空间。

			性，实现了整体结构的高防护性；通过将滤芯上的第一固定板与灰滤上盖相连接，实现了内部滤芯更换的便捷性。	
塑件自动涂胶生产线的研发	通过实现自动化系统，将减少对人力的依赖，从而加速生产流程，缩短产品制造周期。此举旨在降低生产成本，减少劳动力成本，并通过更有效的生产过程减少废品率，提高了资源利用效率。	试制开发阶段	本研发项目以引入塑件自动涂胶生产线技术为手段，旨在将技术水平推向新的高度，并展望在市场上取得广阔的前景。通过实施塑件自动涂胶生产线技术，公司追求实现先进的技术水平。其中，智能控制系统的引入将赋予生产线更高的自适应性，能够灵活适应复杂的生产环境和多样的产品需求。整体生产线的高度自动化将减少人工干预，从原料供应到成品涂胶的全过程实现自动化，提高了整体生产效率。同时，质量监控系统的实时监测将有助于降低产品变异，确保产品质量的稳定性。整个生产过程的优化还将符合绿色制造的标准，减少废品率，降低能源消耗，以提高企业的环保形象。	首先，公司将在市场上展现更高效、更智能的生产方式，提高市场竞争力。其次，先进的生产线技术将带动产品应用领域的拓展，服务现有客户的同时进入新的市场领域。智能化的生产线也有助于满足客户对多样化产品的需求，提高产品的定制化程度，增强市场吸引力。此外，公司将成为行业内的技术领导者，引领行业潮流，推动产业向更加智能、绿色的方向升级。
汽车空调滴水管精密成型技术的研发	该项目旨在通过引入精密成型技术，提高汽车空调滴水管的生产效率和制造精度。精密成型技术不仅能够加速生产周期，提高产能，更可以减少产品缺陷和废品率，从而提高产品质量水平。这对企业来说具有重要意义，能够增强其在市场竞争中的竞争力，满足不断变化的市场需求。	试制开发阶段	通过引入精密成型技术，本项目旨在提高汽车空调滴水管的制造精度。新技术将实现更为复杂的形状和更高的生产精度，使得每个滴水管都符合设计规格。这不仅有助于提升产品的质量水平，减少缺陷率，还有助于应对汽车设计创新中对于复杂形状零部件的需求。引入先进的自动化生产线和智能制造技术，使得生产过程更为高效，减少生产周期，从而提高产能。这将有助于企业更好地满足市场需求，提高市场反应速度，对于应对市场波动具有积极	随着汽车行业的不断发展和创新，对零部件的要求也在不断提高。汽车空调滴水管作为一个小而关键的零部件，在提高质量、精度和环保性能上面临着更高的市场需求。通过本项目的研发，企业将有望在市场上占据竞争优势，满足行业对高品质零部件的迫切需求。因此，本项目有望在市场上取得良好的前景，提升企业在汽车零部件领域的地位。

			意义。	
--	--	--	-----	--

公司研发人员情况

	2023 年	2022 年	变动比例
研发人员数量（人）	160	126	26.98%
研发人员数量占比	15.78%	15.33%	0.45%
研发人员学历			
本科	33	22	50.00%
硕士	3	1	200.00%
大专及以下	124	103	20.39%
研发人员年龄构成			
30 岁以下	25	21	19.05%
30~40 岁	76	52	46.15%
40 岁以上	59	53	11.32%

近三年公司研发投入金额及占营业收入的比例

	2023 年	2022 年	2021 年
研发投入金额（元）	32,343,815.67	22,395,233.65	19,700,172.63
研发投入占营业收入比例	6.56%	4.77%	5.00%
研发支出资本化的金额（元）	0.00	0.00	0.00
资本化研发支出占研发投入的比例	0.00%	0.00%	0.00%
资本化研发支出占当期净利润的比重	0.00%	0.00%	0.00%

公司研发人员构成发生重大变化的原因及影响

适用 不适用

研发投入总额占营业收入的比重较上年发生显著变化的原因

适用 不适用

研发投入资本化率大幅变动的原因及其合理性说明

适用 不适用

5、现金流

单位：元

项目	2023 年	2022 年	同比增减
经营活动现金流入小计	421,377,857.65	355,942,002.37	18.38%
经营活动现金流出小计	374,490,243.91	350,622,806.44	6.81%
经营活动产生的现金流量净额	46,887,613.74	5,319,195.93	781.48%
投资活动现金流入小计	498,677,958.69	1,005,454,058.68	-50.40%
投资活动现金流出小计	580,866,398.95	1,024,097,856.31	-43.28%
投资活动产生的现金流量净额	-82,188,440.26	-18,643,797.63	-340.84%
筹资活动现金流入小计	108,292,307.00	70,604,981.00	53.38%
筹资活动现金流出小计	101,795,849.06	45,230,876.31	125.06%
筹资活动产生的现金流量净额	6,496,457.94	25,374,104.69	-74.40%

额			
现金及现金等价物净增加额	-28,322,722.09	12,343,378.83	-329.46%

相关数据同比发生重大变动的主要影响因素说明

适用 不适用

经营活动产生的现金流量净额发生重大变动原因主要是本期收到货款增加所致。

投资活动产生的现金流量净额发生重大变动原因主要是本期对外投资并购支付的现金减少所致。

筹资活动产生的现金流量净额发生重大变动原因主要是本期偿还银行借款支付的现金增加所致。

现金及现金等价物净增加额发生重大变动原因主要是本期投资活动增加所致。

报告期内公司经营活动产生的现金净流量与本年度净利润存在重大差异的原因说明

适用 不适用

五、非主营业务情况

适用 不适用

单位：元

	金额	占利润总额比例	形成原因说明	是否具有可持续性
投资收益	4,675,719.66	22.47%		否
公允价值变动损益	41,412,612.15	198.99%	主要系本期确认对收购成都新月产生的应收业绩补偿款所致。	否
资产减值	-40,047,056.05	-192.43%	主要系本期计提成都新月商誉减值增多所致。	否
营业外收入	235,356.17	1.13%		否
营业外支出	621,765.84	2.99%		否
信用减值	-997,023.81	-4.79%		否
其他收益	10,474,381.98	50.33%	主要系本期收到较多政府补助款所致。	否

六、资产及负债状况分析

1、资产构成重大变动情况

单位：元

	2023 年末		2023 年初		比重增减	重大变动说明
	金额	占总资产比例	金额	占总资产比例		
货币资金	28,512,442.66	2.50%	56,835,021.34	5.01%	-2.51%	
应收账款	192,362,332.22	16.85%	177,783,525.10	15.66%	1.19%	
存货	169,330,559.17	14.83%	155,992,805.95	13.74%	1.09%	
固定资产	376,430,506.41	32.98%	281,855,995.10	24.83%	8.15%	
在建工程	25,564,926.89	2.24%	40,244,222.39	3.55%	-1.31%	
使用权资产	29,074,222.80	2.55%	24,916,920.00	2.20%	0.35%	

短期借款	90,085,466.47	7.89%	55,046,228.10	4.85%	3.04%	
合同负债	1,010,287.02	0.09%	556,465.90	0.05%	0.04%	
租赁负债	23,935,011.83	2.10%	21,092,870.50	1.86%	0.24%	
交易性金融资产	206,223,711.06	18.07%	202,922,265.56	17.88%	0.19%	

境外资产占比较高

适用 不适用

2、以公允价值计量的资产和负债

适用 不适用

单位：元

项目	期初数	本期公允价值变动损益	计入权益的累计公允价值变动	本期计提的减值	本期购买金额	本期出售金额	其他变动	期末数
金融资产								
1. 交易性金融资产（不含衍生金融资产）	202,922,265.56	41,412,612.15			481,000,000.00	501,082,258.95		206,223,711.06
金融资产小计	202,922,265.56	41,412,612.15			481,000,000.00	501,082,258.95		206,223,711.06
应收款项融资	7,355,599.19						7,705,144.13	15,060,743.32
上述合计	210,277,864.75	41,412,612.15			481,000,000.00	501,082,258.95	7,705,144.13	221,284,454.38
金融负债	0.00							0.00

其他变动的内容

无

报告期内公司主要资产计量属性是否发生重大变化

是 否

3、截至报告期末的资产权利受限情况

项目	期末账面价值（元）	受限原因
货币资金	1,652.91	ETC 保证金
合计	1,652.91	

七、投资状况分析

1、总体情况

适用 不适用

报告期投资额（元）	上年同期投资额（元）	变动幅度
580,866,398.95	1,024,097,856.31	-43.28%

2、报告期内获取的重大的股权投资情况

适用 不适用

3、报告期内正在进行的重大的非股权投资情况

适用 不适用

4、金融资产投资

（1）证券投资情况

适用 不适用

公司报告期不存在证券投资。

（2）衍生品投资情况

适用 不适用

公司报告期不存在衍生品投资。

5、募集资金使用情况

适用 不适用

（1）募集资金总体使用情况

适用 不适用

单位：万元

募集年份	募集方式	募集资金总额	募集资金净额	本期已使用募集资金总额	已累计使用募集资金总额	报告期内变更用途的募集资金总额	累计变更用途的募集资金总额	累计变更用途的募集资金总额比例	尚未使用募集资金总额	尚未使用募集资金用途及去向	闲置两年以上募集资金金额
2021年	首次公开发行股票	52,056.89	45,445.32	2,644.33	44,275.23	0	0	0.00%	1,859.76	补充流动资金	0
合计	--	52,056.89	45,445.32	2,644.33	44,275.23	0	0	0.00%	1,859.76	--	0

募集资金总体使用情况说明

经中国证券监督管理委员会《关于同意超捷紧固系统（上海）股份有限公司首次公开发行股票注册的批复》（证监许可[2021]1500号）核准，并经深圳证券交易所同意，核准超捷紧固系统（上海）股份有限公司公开发行人民币普通股

(A股) 14,281,726.00股，每股面值人民币1.00元，每股发行价格为36.45元，募集资金总额为52,056.89万元，扣除承销保荐费（不含税）3,615.00万元和其他相关发行费用（不含税）2,996.57万元后，实际募集资金净额为人民币45,445.32万元。本次发行的主承销商国金证券股份有限公司已将上述认购款扣除承销费后的余额划转至公司开立的募集资金专用账户。天健会计师事务所（特殊普通合伙）对该募集资金到位情况进行了审验，并由其出具天健验[2021]243号《验资报告》。

公司于2023年4月19日召开了第六届董事会第二次会议和第六届监事会第二次会议，审议通过了《关于募投项目结项并将节余募集资金永久补充流动资金的议案》，同意公司将首次公开发行股票募投项目“汽车零部件、连接件、紧固件的研发、生产与销售项目”和“补充营运资金项目”结项，并将节余募集资金共计1,949.97万元（包含未支付的项目尾款、累计收到的现金管理收益、银行存款利息扣除银行手续费等的净额，实际金额以资金转出当日专户余额为准）永久补充流动资金，用于公司日常经营及业务发展。截至2023年5月5日，公司将首次公开发行股票募投项目募集资金专户实际节余募集资金1,859.76万元已全额转入公司其他账户用于永久补充流动资金，公司募集资金专户的注销手续办理完毕。

(2) 募集资金承诺项目情况

适用 不适用

单位：万元

承诺投资项目和超募资金投向	是否已变更项目(含部分变更)	募集资金承诺投资总额	调整后投资总额(1)	本报告期投入金额	截至期末累计投入金额(2)	截至期末投资进度(3)=(2)/(1)	项目达到预定可使用状态日期	本报告期实现的效益	截止报告期末累计实现的效益	是否达到预计效益	项目可行性是否发生重大变化
承诺投资项目											
汽车零部件、连接件、紧固件的研发、生产与销售项目	否	30,000	25,500	2,621.64	24,109.65	94.55%	2022年12月31日	-1,492.47	-1,492.47	否	否
补充流动资金	否	20,000	19,945.32	22.69	20,165.58	101.10% ^①				不适用	否
承诺投资项目小计	--	50,000	45,445.32	2,644.33	44,275.23	--	--	-1,492.47	-1,492.47	--	--
超募资金投向											
不适用											
合计	--	50,000	45,445.32	2,644.33	44,275.23	--	--	-1,492.47	-1,492.47	--	--
分项目说明未达到计划进度、预计收益的情况和原因(含“是否达到预	“汽车零部件、连接件、紧固件的研发、生产与销售项目”未达预计收益，主要原因系项目刚刚建成投产，厂房设备转固导致折旧费用大幅上涨，而订单不及预期，因此导致项目收入较低而成本过高。										

计效益”选择“不适用”的原因)	
项目可行性发生重大变化的情况说明	不适用
超募资金的金额、用途及使用进展情况	不适用
募集资金投资项目实施地点变更情况	不适用
募集资金投资项目实施方式调整情况	不适用
募集资金投资项目先期投入及置换情况	适用 公司于 2021 年 6 月 16 日召开了第五届董事会第九次会议、第五届监事会第六次会议，审议通过了《关于使用募集资金置换预先投入募投项目资金和已支付发行费用自筹资金的议案》，同意公司使用募集资金置换预先投入募投项目资金 7,748.23 万元和已支付发行费用自筹资金 293.60 万元，共计人民币 8,041.83 万元。
用闲置募集资金暂时补充流动资金情况	不适用
项目实施出现募集资金结余的金额及原因	适用 募集资金结项后的节余募集资金金额为 1,859.76 万元（包含未支付的项目尾款、累计收到的现金管理收益、银行存款利息扣除银行手续费等的净额）。本次结项募集资金投资项目资金结余的原因：1、在募集资金投资项目的建设过程中，公司严格遵守募集资金使用的有关规定，从项目的实际情况出发，在不影响募集资金投资项目顺利实施完成的前提下，本着专款专用、合理、高效及节俭的原则，审慎地使用募集资金，加强项目各个环节费用的控制、监督和管理，节约了部分募集资金；2、为提高募集资金的使用效率，在确保不影响募集资金投资项目建设和募集资金安全的前提下，公司使用部分闲置募集资金进行现金管理，并获得了一定的投资收益，同时，募集资金在存放期间也产生了一定的利息收入。
尚未使用的募集资金用途及去向	公司于 2023 年 4 月 19 日召开了第六届董事会第二次会议和第六届监事会第二次会议，审议通过了《关于募投项目结项并将节余募集资金永久补充流动资金的议案》，同意公司将首次公开发行股票募投项目“汽车零部件、连接件、紧固件的研发、生产与销售项目”和“补充营运资金项目”结项，并将节余募集资金共计 1,949.97 万元（包含未支付的项目尾款、累计收到的现金管理收益、银行存款利息扣除银行手续费等的净额，实际金额以资金转出当日专户余额为准）永久补充流动资金，用于公司日常经营及业务发展。截至 2023

	年 5 月 5 日，公司将首次公开发行股票募投项目募集资金专户实际节余募集资金 1,859.76 万元已全额转入公司其他账户用于永久补充流动资金，公司募集资金专户的注销手续办理完毕。
募集资金使用及披露中存在的问题或其他情况	无

注：① 截止 2023 年 12 月 31 日，募集资金补充流动资金金额超出承诺投资总额的部分系募集资金现金管理产生的理财收入利息直接投入公司主营业务相关的项目。

（3）募集资金变更项目情况

适用 不适用

公司报告期不存在募集资金变更项目情况。

八、重大资产和股权出售

1、出售重大资产情况

适用 不适用

公司报告期未出售重大资产。

2、出售重大股权情况

适用 不适用

九、主要控股参股公司分析

适用 不适用

主要子公司及对公司净利润影响达 10%以上的参股公司情况

单位：元

公司名称	公司类型	主要业务	注册资本	总资产	净资产	营业收入	营业利润	净利润
上海易扣精密件制造有限公司	子公司	各类高精 密汽车塑 料紧固件 的生产， 产品设 计，塑料 紧固件、 模具、汽 车零部 件、电子 产品、五 金产品、 橡塑制品 的销售。	10,000,000	83,164,632.72	36,507,817.90	89,340,732.47	6,035,900.76	6,017,654.39

报告期内取得和处置子公司的情况

适用 不适用

主要控股参股公司情况说明

十、公司控制的结构化主体情况

适用 不适用

十一、公司未来发展的展望

（一）公司未来发展战略

在汽车制造领域，公司的总体战略目标是建设成为一家中国汽车精密零部件领域的领先企业，巩固和夯实现有的汽车紧固件和异形连接件制造业务，引进先进生产设备，不断提升工艺水平和能力，实现技术升级；同时，发挥公司丰富的经营管理经验，持续提高研发创新的投入，提升新产品的研发、设计、制造和销售能力，将公司缔造成为汽车精密零部件制造领域的先进龙头企业。除此之外，公司将依托已具备的核心优势，积极布局人形机器人等新兴领域，加大市场及客户的开发力度，增加公司的业绩增长点。

在航空航天领域，公司将发挥人才和资金优势，助力子公司成都新月的发展，瞄准商业航天火箭及低轨卫星业务领域，加强人才梯队和产线建设，积极推进重点项目的开发落地，提升成都新月在军用和民用航空航天零部件制造领域市场份额。

（二）2024 年经营计划

1、坚持将现有的主营业务做大做强

近年来我国汽车行业发展和产业技术快速升级，部分本土制造企业已掌握精密汽车零部件的制造工艺，将带动我国汽车产业尤其是零部件产业进入深度进口替代阶段，由此前整车装配、基础零件、核心零件合资模式过渡到高壁垒核心零部件的深度国产化，核心零部件领域由国际厂商（包括其在华设厂、合资企业）主导的局面正逐渐被打破，汽车零部件国产化的浪潮将为具备先进制造能力的本土汽车零部件供应商提供历史性机遇。

因此，公司 2024 年将会继续深耕现有的主营业务领域，坚持产销两条线协调推进、同步提升，生产上要坚持推进工艺创新、技术创新，不断提高公司产能；营销上要不断探索营销创新、市场创新，不断发掘新的客户群体和应用领域，持续加大对国内外市场开发力度，将公司建设成为一家中国汽车精密零部件领域的领先企业。

2、加强对海外市场的开发力度

2023 年公司销售团队多次走访海外客户，对海外市场进行了实地考察，基于海外整车厂降本需求以及公司与现有海外客户多年良好的合作关系，2024 年公司将积极开发海外市场，通过设立海外仓、组建海外销售团队、在海外设厂等途径，提升公司海外收入占比，增加业绩增长点。

3、助力子公司成都新月产线建设

商业航天业务领域广阔，2023 年公司已设立专门商业航天业务团队，目前业务主要为商业火箭箭体结构件制造，包括壳段、整流罩、发动机阀门等，预计在今年 5 月完成产线建设。未来会根据市场情况建设燃料贮箱产线等。2024 年，公司将助力子公司成都新月完成商业航天相关产线建设，提升产品交付及时性。

4、精细化管理，全面提质降本增效

2024 年，公司将深入实施精细管理，不断提升盈利创效潜力。通过统筹规划采购、生产、销售等各个环节，逐步建立起科学、完善、可持续优化的精细化管理体系。同时，积极推进重点项目的开发落地，满足客户订单交付，实现业务订单、产能规模及运营效率协同提升。

5、加强人才梯队建设，助力公司可持续发展

人才梯队是企业人力资源的保障，公司将积极推进优化绩效考核体系和职位职级体系建设，持续优化关键岗位能力模型和干部管理体系，建立高质量的人才梯队，重点聚焦人才培养机制，不断优化部门组织架构，逐步向精干、高效、精英型人才经营模式发展。公司将继续实施股权激励计划，提高公司管理人员和技术人员的积极性、主动性和创造性，

同时全方位积极引进高层次人才，通过实施人才培养计划加强员工职业培养和职业化建设，建立和完善人才职业成长机制，落实人才发展战略，赋能组织成长。

（三）未来发展面临的主要风险及应对措施

1、主要原材料价格波动风险

公司的主要原材料为钢材和塑料。钢材作为大宗基础工业产品，价格波动相对较大，其价格波动对公司生产成本的影响较大。公司塑料紧固件产品的主要原材料为进口 PA66，属于石油化工产业链产品，受原油及相关化工产品等大宗商品价格因素影响较大，其市场供应情况及价格波动具有不确定性。

报告期内，公司原材料价格存在一定的波动，但未对公司经营业绩造成重大影响。如果未来钢材价格、原油价格或其他相关化工产品价格持续大幅度上涨，会导致公司产品成本大幅上升和毛利率显著下降，公司将存在经营业绩下滑的风险。

应对措施：公司将不断引进高性价比供应商，根据情况适时确定价格，避免价格波动影响经营利润；根据公司生产计划进行提前备库；同时，通过不断优化生产流程、降低生产成本等方法来消化原材料价格波动的影响。

2、市场竞争加剧的风险

2023 年，车市经历了“价格战”和市场需求低迷多种因素的影响下，汽车行业竞争加剧、优胜劣汰愈演愈烈，车企表现两极分化明显，弱者会面临淘汰的风险。而对于整个汽车行业来说，汽车零部件行业与整车厂的发展相辅相成，整车厂面临的波动势必会蔓延到各个供应链。对于汽车零部件制造企业来说，除了要提升自身价值之外，也要研究行业与客户，不要将“鸡蛋放在同一个篮子里”，以免整车厂之间的竞争波动对公司造成太大的经营风险。

与此同时，近年来汽车行业发展迅速，汽车产业日益注重专业化、精细化生产，主机厂由传统的纵向经营、追求大而全的生产模式向以开发整车项目为主的专业化生产模式转变。根据与主机厂的产业链关系，汽车零部件行业逐渐形成了金字塔式的多层级供应商体系，随着供应商层级的逐步向下，该层级的供应商家数增多，行业集中度降低，行业竞争程度升高。由于汽车零部件的性能和质量直接关系到整车的质量和安全性，因此各大主机厂对于供应商的选择非常审慎，在一定程度上也加大了汽车零部件企业之间的竞争。

应对措施：加大对于终端车企的研究力度，谨慎选择客户和赛道，优先选择更优质、业务范围更广的客户群体，以降低整车厂之间竞争给公司带来的风险；不断研发，避免同质化竞争，找到自己的特色和壁垒。

3、宏观经济波动的风险

公司所处行业属于汽车制造业，公司的业务发展与我国汽车行业的发展紧密相关，汽车行业与宏观经济关联度较高，国际及国内宏观经济的波动都将对我国汽车生产和消费带来影响。公司一般作为二级或三级供应商通过上级供应商向整车厂供货。整车市场的波动通过一级供应商传导至公司，会对公司的业绩产生一定的影响，但公司业绩除受宏观环境的影响外，亦受到细分市场发展状况、下游直接客户在整车厂中的供应份额以及公司在直接客户中供应份额的影响。若未来经济增速持续放缓，汽车消费继续萎缩，汽车产销量可能进一步下滑，对整车厂及零部件供应商造成不利影响，将可能造成公司订单减少、存货积压、货款回收困难等状况，对公司经营造成不利影响。

应对措施：公司积极应对宏观经济对汽车产业链的影响，加强供应商风险评估和监控，确保供应链安全；密切跟踪客户市场表现，优化组织生产，全力保障零部件产品按时保质供应，充分开发“国内”和“国际”两个市场，加快订单获取。

4、新旧产业融合失败风险

随着汽车产业与信息通信业的深度融合，汽车产业正在发生变化，产业互融渐成行业常态，汽车与能源、信息通信等领域加速融合，轻量化、电动化、智能化成为汽车产业发展趋势。如果公司未能及时开发出满足新领域市场需求的产品，公司将存在新旧产业融合失败的风险。

应对措施：公司突破传统的经营思路，深耕汽车关键异形连接件的研发与生产，采取组合应用创新研发模式，丰富公司异形连接件产品种类，满足市场不断变化的需求，提升公司的竞争优势和盈利能力。同时，积极向新能源汽车领域拓展，积极推进轻量化紧固件、异形连接件的研发；关注新能源汽车发展给零部件制造领域带来的增量业务，积极开拓新业务。

5、质量控制风险

汽车行业的质量和标准主要有汽车及零部件的技术规范、最低保修要求和召回制度等，近年来国家对汽车行业产品质量和安全的技术要求日趋严格，整车企业对其零部件供应商的品质及安全管理水平要求随之进一步提高，如果出现零部件质量问题，整车厂将通过质量追溯机制向上游零部件供应商索赔。公司生产的汽车紧固件、异形连接件品种繁多、质量要求高，部分应用于涡轮增压系统、底盘等核心部位，一旦因本公司质量问题导致客户生产的产品应用在整车后被大规模召回，公司将面临客户的索赔风险，并对未来的持续合作产生不利影响。

应对措施：公司建立了标准化的产品质量、安全生产以及环境保护管理流程，并将之贯穿于供应商管理、物料控制、生产制造管理等各个环节，建立了全面的质量管理体系及环境管理体系，后续继续根据实际情况不断完善，以满足客户和产品的不同需求和标准。

十二、报告期内接待调研、沟通、采访等活动登记表

适用 不适用

接待时间	接待地点	接待方式	接待对象类型	接待对象	谈论的主要内容及提供的资料	调研的基本情况索引
2023年04月21日	“全景·投资者关系互动平台” (http://ir.p5w.net)	其他	个人	通过全景网“投资者关系互动平台” (http://ir.p5w.net) 参与2022年度网上业绩说明会的投资者	详见公司于2023年4月21日披露的“超捷紧固系统（上海）股份有限公司投资者关系活动记录表”（编号：2023-001）	详见公司于2023年4月21日披露的“超捷紧固系统（上海）股份有限公司投资者关系活动记录表”（编号：2023-001）
2023年06月13日	公司会议室	实地调研	机构	1、中航证券龙铖 2、杭州鑫金朱灵悦 3、广发证券吴坤其 4、中焯基金刘正 5、上海康祺资产管理有限公司 徐道富 6、华泰证券陈皖驹、房汉鼎 7、财通证券杨博星 8、长江证券杨继虎	详见公司于2023年6月13日披露的“超捷紧固系统（上海）股份有限公司投资者关系活动记录表”（编号：2023-002）	详见公司于2023年6月13日披露的“超捷紧固系统（上海）股份有限公司投资者关系活动记录表”（编号：2023-002）
2023年09月01日	公司会议室	实地调研	机构	1、东方财富证券 程文祥、宋丽娜 2、毅行资本褚嘉斌 3、上海砥俊资产管理中心（有限合伙） 荣子龙	详见公司于2023年9月1日披露的“超捷紧固系统（上海）股份有限公司投资者关系活动记录表”（编号：2023-	详见公司于2023年9月1日披露的“超捷紧固系统（上海）股份有限公司投资者关系活动记录表”（编号：2023-

				4、杭州柏乔投资管理有限公司 王峰 5、上海远海私募基金管理有限公司 邵万琦 6、财通证券付正浩	003)	003)
2023年09月05日	公司会议室	实地调研	机构	1、招商证券杨岱东 2、浙江旌安投资管理有限公司 韩蓄	详见公司于2023年9月5日披露的“超捷紧固系统（上海）股份有限公司投资者关系活动记录表”（编号：2023-004）	详见公司于2023年9月5日披露的“超捷紧固系统（上海）股份有限公司投资者关系活动记录表”（编号：2023-004）
2023年09月07日	“全景·投资者关系互动平台”（ http://ir.p5w.net ）	其他	个人	通过全景网“投资者关系互动平台”（ http://ir.p5w.net ）参与2023年半年度网上业绩说明会的投资者	详见公司于2023年9月7日披露的“超捷紧固系统（上海）股份有限公司投资者关系活动记录表”（编号：2023-005）	详见公司于2023年9月7日披露的“超捷紧固系统（上海）股份有限公司投资者关系活动记录表”（编号：2023-005）
2023年09月12日	公司会议室	实地调研	机构	1、农银汇理基金管理有限公司 刘荫泽、左腾飞 2、东北证券吴一凡 3、国融证券黄克康 4、上海保银私募基金管理有限公司 周一帆 5、富国基金管理有限公司 崔宇	详见公司于2023年9月12日披露的“超捷紧固系统（上海）股份有限公司投资者关系活动记录表”（编号：2023-006）	详见公司于2023年9月12日披露的“超捷紧固系统（上海）股份有限公司投资者关系活动记录表”（编号：2023-006）
2023年09月14日	腾讯会议	网络平台线上交流	机构	1、财通证券研究所 付正浩、屠柯瑾 2、浙商基金管理有限公司 柴明、宋亦旻	详见公司于2023年9月14日披露的“超捷紧固系统（上海）股份有限公司投资者关系活动记录表”（编号：2023-007）	详见公司于2023年9月14日披露的“超捷紧固系统（上海）股份有限公司投资者关系活动记录表”（编号：2023-007）
2023年09月15日	腾讯会议	网络平台线上交流	机构	1、财通证券研究所 付正浩、陈思佳 2、中金基金	详见公司于2023年9月15日披露的“超捷紧固系	详见公司于2023年9月15日披露的“超捷紧固系

				姜盼宇 张浩 3、长城基金 吴驰 4、东北证券 周维克	统（上海）股份有限公司投资者关系活动记录表”（编号：2023-008）	统（上海）股份有限公司投资者关系活动记录表”（编号：2023-008）
2023 年 10 月 09 日	腾讯会议	网络平台线上交流	机构	中国银河证券汽车行业首席分析师 石金漫	详见公司于 2023 年 10 月 9 日披露的“超捷紧固系统（上海）股份有限公司投资者关系活动记录表”（编号：2023-009）	详见公司于 2023 年 10 月 9 日披露的“超捷紧固系统（上海）股份有限公司投资者关系活动记录表”（编号：2023-009）
2023 年 10 月 12 日	公司会议室	实地调研	机构	1、方正证券 仇百良 2、招商证券 杨岱东 3、东方财富 程文祥、贾国琛 4、财通基金 翁嘉敏 5、财通证券 付正浩 6、朔盈资产 王腾	详见公司于 2023 年 10 月 12 日披露的“超捷紧固系统（上海）股份有限公司投资者关系活动记录表”（编号：2023-010）	详见公司于 2023 年 10 月 12 日披露的“超捷紧固系统（上海）股份有限公司投资者关系活动记录表”（编号：2023-010）
2023 年 10 月 17 日	公司会议室	实地调研	机构	1、东方财富 程文祥 2、睿扬投资 朱祖跃 3、富国基金 陈思宇	详见公司于 2023 年 10 月 17 日披露的“超捷紧固系统（上海）股份有限公司投资者关系活动记录表”（编号：2023-011）	详见公司于 2023 年 10 月 17 日披露的“超捷紧固系统（上海）股份有限公司投资者关系活动记录表”（编号：2023-011）
2023 年 10 月 28 日	电话会议	电话沟通	机构	东方财富证券 程文祥；长江资管 姚远；中再资产 赵勇；华宝兴业基金管理有限公司 贺喆；上海牛乎资产管理有限公司 徐磊；广发证券资产管理部 钟沁昇；上海杭贵投资管理有限公司 饶欣莹；杭州鎏金私募基金有限公司 边根洋；上海聚鸣	详见公司于 2023 年 10 月 28 日披露的“超捷紧固系统（上海）股份有限公司投资者关系活动记录表”（编号：2023-012）	详见公司于 2023 年 10 月 28 日披露的“超捷紧固系统（上海）股份有限公司投资者关系活动记录表”（编号：2023-012）

				<p>投资 涂健；杭州化雨频沽私募基金有限公司 吴义克；深圳市明达资产管理有限公司 黄俊杰；上海骐邦投资管理有限公司 高自扬；青骊投资管理（上海）有限公司 赵栋；上海国赞私募基金管理合伙企业（有限合伙） 郭玉磊；深圳市景泰利丰投资发展有限公司 吕伟志；鹏扬基金管理有限公司 徐超；青岛金光紫金创业投资管理有限公司 雷静；东莞市榕果投资管理有限公司 侯波；鸿运私募基金管理（海南）有限公司 张弼臣；深圳市尚诚资产管理有限责任公司 黄向前；新华基金 赵强；珠海坚果私募基金管理中心（有限合伙） 姚铁睿；长信基金管理有限公司 陆旻；上海人寿保险股份有限公司 方军平；长城财富保险资产管理股份有限公司 胡纪元；禾永投资 马正南；青岛羽田私募基金管理有限公司 朱辉；上海宝源胜知投资管理有限</p>		
--	--	--	--	--	--	--

				公司 王耿耿；深圳市尚诚资产管理有限责任公司 黄向前；浙江晖鸿投资 王腾；华安基金 杨明；华商基金管理有限公司 李卓健；深圳中天汇富基金管理有限公司 许高飞；国信自营 高德强；信诚基金 孙浩中；工银国际控股有限公司 吴亚雯。		
2023 年 11 月 03 日	公司会议室	实地调研	机构	1、天风证券 孙潇雅 2、中邮基金 张子璇 3、博时基金 王乐琛 4、泰康资产 郑蕾 5、金鼎资本 陆婉晴	详见公司于 2023 年 11 月 3 日披露的“超捷紧固系统（上海）股份有限公司投资者关系活动记录表”（编号：2023-013）	详见公司于 2023 年 11 月 3 日披露的“超捷紧固系统（上海）股份有限公司投资者关系活动记录表”（编号：2023-013）
2023 年 11 月 06 日	腾讯会议	网络平台线上交流	机构	1、泰康基金 黄成扬、徐航、金宏伟 2、长江证券 赵智勇	详见公司于 2023 年 11 月 6 日披露的“超捷紧固系统（上海）股份有限公司投资者关系活动记录表”（编号：2023-014）	详见公司于 2023 年 11 月 6 日披露的“超捷紧固系统（上海）股份有限公司投资者关系活动记录表”（编号：2023-014）
2023 年 11 月 09 日	公司会议室	实地调研	机构	1、华鑫证券 张涵、罗笛箫 2、东方证券 王天一 3、中航证券 龙铖 4、国信证券 孙树林 5、天风资管 彭鑫	详见公司于 2023 年 11 月 9 日披露的“超捷紧固系统（上海）股份有限公司投资者关系活动记录表”（编号：2023-015）	详见公司于 2023 年 11 月 9 日披露的“超捷紧固系统（上海）股份有限公司投资者关系活动记录表”（编号：2023-015）
2023 年 11 月 14 日	腾讯会议	网络平台线上交流	机构	1、合远投资 汪福强、林映吟、田昊鹏 2、华鑫证券 罗笛箫 张涵	详见公司于 2023 年 11 月 14 日披露的“超捷紧固系统（上海）股份有限公司投资者关系活动记录表”（编	详见公司于 2023 年 11 月 14 日披露的“超捷紧固系统（上海）股份有限公司投资者关系活动记录表”（编

					号：2023-016)	号：2023-016)
2023 年 11 月 15 日	腾讯会议	网络平台线上交流	机构	1、华富基金 翟伟 2、华创证券 何家金、苏千叶	详见公司于 2023 年 11 月 15 日披露的“超捷紧固系统（上海）股份有限公司投资者关系活动记录表”（编号：2023-017)	详见公司于 2023 年 11 月 15 日披露的“超捷紧固系统（上海）股份有限公司投资者关系活动记录表”（编号：2023-017)
2023 年 11 月 15 日	公司会议室	实地调研	机构	华鑫证券 罗笛箫 张涵	详见公司于 2023 年 11 月 15 日披露的“超捷紧固系统（上海）股份有限公司投资者关系活动记录表”（编号：2023-017)	详见公司于 2023 年 11 月 15 日披露的“超捷紧固系统（上海）股份有限公司投资者关系活动记录表”（编号：2023-017)
2023 年 11 月 21 日	公司会议室	实地调研	机构	国元证券 陈焯尧	详见公司于 2023 年 11 月 21 日披露的“超捷紧固系统（上海）股份有限公司投资者关系活动记录表”（编号：2023-018)	详见公司于 2023 年 11 月 21 日披露的“超捷紧固系统（上海）股份有限公司投资者关系活动记录表”（编号：2023-018)
2023 年 11 月 24 日	电话会议	电话沟通	机构	东方财富证券程文祥；海南善择私募基金管理合伙企业（有限合伙）冯志刚；登程资产 于骏晨；天风资管周春林；中欧基金周蔚文；霄沣投资尹霄羽；青岛金光紫金创业投资管理有限公司雷静；方正证券股份有限公司周小锋；深圳正圆投资有限公司黄志豪；工银国际控股有限公司吴亚雯；珠海坚果私募基金管理中心（有限合伙）章宇	详见公司于 2023 年 11 月 24 日披露的“超捷紧固系统（上海）股份有限公司投资者关系活动记录表”（编号：2023-019)	详见公司于 2023 年 11 月 24 日披露的“超捷紧固系统（上海）股份有限公司投资者关系活动记录表”（编号：2023-019)

				<p>轩；深圳中天汇富基金管理有限公司 许高飞；北京橡果资产管理有限公司 魏鑫；上海玖鹏资产管理中心（有限合伙）郭鹏飞；郑州云杉投资管理有限公司 李晟；米仓资本管晶鑫；上海亘曦私募基金管理有限公司 林娟；深圳市尚城资产有限责任公司 杜新正；东方财富证券 马建华；光大保德信 李心宇；恒越基金管理有限公司 钱臻；中银基金王寒；长城财富保险资产管理股份有限公司 胡纪元；南京睿澜私募基金管理有限责任公司 罗贵文；上海金恩投资有限公司 林仁兴；德邦证券资产管理有限公司 张东水；鸿运私募基金管理（海南）有限公司 朱伟华；北京成泉资本 王海斌；上海国赞私募基金管理合伙企业（有限合伙）郭玉磊；景泰利丰资产管理有限公司 吕志；上海度势投资有限公司 顾宝成；杭州长谋投资管理有限公司 李谦；King tower Asset</p>		
--	--	--	--	---	--	--

				Management Wise Lui; 中海基金 刘俊; 北京成泉资本管理有限公司 胡继光; 深圳茂源财富管理有限公司 钟华; 东方自营 黄泓渊; 上海天猊投资 曹国军; 友邦人寿保险有限公司 顾文天; 深圳市海恩投资有限公司 李永宏; 银华基金管理股份有限公司 石磊; 郑州市鑫宇投资管理有限公司 李小博; IGWT Investment 廖克铭; 深圳市明达资产管理有限公司 黄俊杰; 上海呈瑞投资管理有限公司 刘青林; 深圳市正德泰投资有限公司 龙文利; 厚实资本 雪鑫; 国融证券 朱炳寅		
2023 年 11 月 30 日	公司会议室	实地调研	机构	1、华福证券 邓伟、李康瑞、游宝来 2、中银基金 张欣仪	详见公司于 2023 年 11 月 30 日披露的“超捷紧固系统（上海）股份有限公司投资者关系活动记录表”（编号：2023-020）	详见公司于 2023 年 11 月 30 日披露的“超捷紧固系统（上海）股份有限公司投资者关系活动记录表”（编号：2023-020）
2023 年 12 月 01 日	公司会议室	实地调研	机构	1、国海证券 吴瑾、麻烁华 2、中信建投证券 陈怀山、常义乐、籍星博 3、浦银安盛基金 丁柔茵 2、华泰资产 林子傲	详见公司于 2023 年 12 月 1 日披露的“超捷紧固系统（上海）股份有限公司投资者关系活动记录表”（编号：2023-021）	详见公司于 2023 年 12 月 1 日披露的“超捷紧固系统（上海）股份有限公司投资者关系活动记录表”（编号：2023-021）
2023 年 12 月	腾讯会议	网络平台线上	机构	1、平安基金	详见公司于	详见公司于

04 日		交流		张荫先、王修宝、张聪 2、信达澳银朱然、杨宇 3、太保资产袁元 4、复华投信陈朝政、陈沛莹、黄渝惠、吴承恩 5、国金证券倪赵义、刘民喆	2023 年 12 月 4 日披露的“超捷紧固系统（上海）股份有限公司投资者关系活动记录表”（编号：2023-022）	2023 年 12 月 4 日披露的“超捷紧固系统（上海）股份有限公司投资者关系活动记录表”（编号：2023-022）
2023 年 12 月 13 日	公司会议室	实地调研	机构	1、西部利得基金 邢毅哲、张昌平 2、天风证券杨港	详见公司于 2023 年 12 月 13 日披露的“超捷紧固系统（上海）股份有限公司投资者关系活动记录表”（编号：2023-023）	详见公司于 2023 年 12 月 13 日披露的“超捷紧固系统（上海）股份有限公司投资者关系活动记录表”（编号：2023-023）
2023 年 12 月 13 日	腾讯会议	网络平台线上交流	机构	宝盈基金 徐也、容志能、朱凯	详见公司于 2023 年 12 月 13 日披露的“超捷紧固系统（上海）股份有限公司投资者关系活动记录表”（编号：2023-023）	详见公司于 2023 年 12 月 13 日披露的“超捷紧固系统（上海）股份有限公司投资者关系活动记录表”（编号：2023-023）
2023 年 12 月 14 日	腾讯会议	网络平台线上交流	机构	1、银华基金 范文韬 2、招商证券杨岱东	详见公司于 2023 年 12 月 14 日披露的“超捷紧固系统（上海）股份有限公司投资者关系活动记录表”（编号：2023-024）	详见公司于 2023 年 12 月 14 日披露的“超捷紧固系统（上海）股份有限公司投资者关系活动记录表”（编号：2023-024）
2023 年 12 月 15 日	腾讯会议	网络平台线上交流	机构	1、博时基金符昌铨 黄继晨 2、东北证券周维克	详见公司于 2023 年 12 月 15 日披露的“超捷紧固系统（上海）股份有限公司投资者关系活动记录表”（编号：2023-025）	详见公司于 2023 年 12 月 15 日披露的“超捷紧固系统（上海）股份有限公司投资者关系活动记录表”（编号：2023-025）
2023 年 12 月 18 日	腾讯会议	网络平台线上交流	机构	1、前海人寿姜青豆 2、信达证券孙然、刘莹	详见公司于 2023 年 12 月 18 日披露的“超捷紧固系统（上海）股	详见公司于 2023 年 12 月 18 日披露的“超捷紧固系统（上海）股

					份有限公司投资者关系活动记录表”（编号：2023-026）	份有限公司投资者关系活动记录表”（编号：2023-026）
2023 年 12 月 20 日	公司会议室	实地调研	机构	1、国诚投资 张文骏、江玉娇、胡均师 2、华安证券 赵静 3、西南证券 曾庆亮 4、兴业证券 冯丽霞 5、蒙森（上海）投资管理有限公司 余红伟 6、蜂投资基金 陈正标 7、燕园资本 张德坤	详见公司于 2023 年 12 月 20 日披露的“超捷紧固系统（上海）股份有限公司投资者关系活动记录表”（编号：2023-027）	详见公司于 2023 年 12 月 20 日披露的“超捷紧固系统（上海）股份有限公司投资者关系活动记录表”（编号：2023-027）
2023 年 12 月 27 日	公司会议室	实地调研	机构	天风证券 王奕红、金石	详见公司于 2023 年 12 月 27 日披露的“超捷紧固系统（上海）股份有限公司投资者关系活动记录表”（编号：2023-028）	详见公司于 2023 年 12 月 27 日披露的“超捷紧固系统（上海）股份有限公司投资者关系活动记录表”（编号：2023-028）
2023 年 12 月 28 日	公司会议室	实地调研	机构	宝盈基金 张天闻	详见公司于 2023 年 12 月 28 日披露的“超捷紧固系统（上海）股份有限公司投资者关系活动记录表”（编号：2023-029）	详见公司于 2023 年 12 月 28 日披露的“超捷紧固系统（上海）股份有限公司投资者关系活动记录表”（编号：2023-029）
2023 年 12 月 29 日	腾讯会议	网络平台线上交流	机构	银华基金 郭磊、王卓立	详见公司于 2023 年 12 月 29 日披露的“超捷紧固系统（上海）股份有限公司投资者关系活动记录表”（编号：2023-030）	详见公司于 2023 年 12 月 29 日披露的“超捷紧固系统（上海）股份有限公司投资者关系活动记录表”（编号：2023-030）

十三、“质量回报双提升”行动方案贯彻落实情况

公司是否披露了“质量回报双提升”行动方案。

是 否

第四节 公司治理

一、公司治理的基本状况

公司严格按照《公司法》《证券法》《上市公司治理准则》《深圳证券交易所创业板股票上市规则》《深圳证券交易所上市公司自律监管指引第 2 号——创业板上市公司规范运作》等法律、法规及规范性文件的要求，结合公司实际情况，持续完善公司治理结构，建立健全内部管理和控制制度，不断提高治理水平。公司治理的实际状况符合中国证监会、深圳证券交易所等发布的法律法规和规范性文件的要求。

（一）关于股东与股东大会

公司严格按照《公司法》《上市公司股东大会规则》以及《公司章程》《股东大会议事规则》和深圳证券交易所创业板的相关规定和要求，规范股东大会的召集、召开和表决程序，全面采用现场投票与网络投票相结合的方式，为全体股东行使权利提供便利条件，确保全体股东特别是中小股东能够充分行使股东权利。

报告期内公司共召开了 1 次年度股东大会，会议均由董事会召集、召开。同时，公司聘请专业的律师进行现场见证并出具法律意见书，对会议召集、出席人员资格、召集人资格、表决程序及表决结果等事项出具法律意见，确保股东大会的规范运作。

（二）关于董事与董事会

公司董事会设董事 5 名，其中独立董事 2 名，达到公司董事总数的 1/3。董事会的人数及人员构成符合法律、法规和《公司章程》的要求。各位董事能够依据《董事会议事规则》《独立董事制度》《深圳证券交易所上市公司自律监管指引第 2 号——创业板上市公司规范运作》等规定和要求开展工作，按时出席董事会、专门委员会和股东大会，勤勉尽责地履行职责和义务，同时积极参加相关培训，熟悉相关法律法规。董事会下设薪酬与考核委员会、战略委员会、提名委员会和审计委员会，除战略委员会外其他委员会中独立董事占比均超过 1/2，为董事会的决策提供了科学和专业的意见和参考。各委员会依据《公司章程》和各自的议事细则的规定履行职权，不受公司其他部门和个人的干预。

（三）关于监事与监事会

公司监事会由 3 名监事组成，其中职工代表监事 1 名，监事会的人数、构成和聘任程序符合法律、法规的要求。公司全体监事能够按照《公司章程》《监事会议事规则》等规定的要求，从保护股东利益出发，认真履行自己的职责，对公司重大事项、财务状况以及董事、高管人员履行职责情况的合法合规性进行有效监督，切实维护全体股东的合法权益。

（四）关于公司与控股股东

报告期内，公司控股股东严格按照《上市公司治理准则》《深圳证券交易所创业板股票上市规则》《深圳证券交易所上市公司自律监管指引第 2 号——创业板上市公司规范运作》《公司章程》等规定和要求，规范自身行为，不存在超越公司股东大会直接或间接干预公司决策和经营活动的行为，不存在利用其控制地位损害公司和其他股东利益的行为，不存在控股股东占用公司资金的现象。公司拥有独立完整的业务和自主经营能力，在业务、资产、人员、机构、财务上独立于控股股东，公司董事会、监事会和内部机构独立运作。

（五）信息披露与透明度

报告期内，公司严格按照有关法律法规以及《信息披露制度》《投资者关系管理制度》《深圳证券交易所上市公司自律监管指引第 5 号——信息披露事务管理》等的要求，真实、准确、及时、公平、完整地披露了有关信息；并指定了公司董事会秘书负责信息披露工作，协调公司与投资者的关系，接待股东来访，回答投资者咨询，向投资者提供公司已披露的资料；并指定《证券时报》、《中国证券报》和巨潮资讯网为公司的信息披露媒体，确保公司所有股东能够以平等的机会获得信息。

（六）绩效考核与激励机制

公司建立了完善的高级管理人员绩效考评体系和薪酬制度，高级管理人员的工作绩效与其收入直接挂钩。高级管理人员的聘任程序公开、透明，符合法律、法规的规定。公司董事会下设的提名、薪酬与考核委员会负责对公司董事及高级管理人员进行绩效考核。

（七）相关利益者

公司充分尊重和维护利益相关方的合法权益，加强与各方的沟通和交流，积极履行社会责任，实现股东、员工、社会等各方利益的协调均衡，共同推动公司持续、健康的发展。报告期内以及 2023 年年度报告编制期间，公司不存在向大股东、实际控制人提供未公开信息等公司治理非规范情况。

公司治理的实际状况与法律、行政法规和中国证监会发布的关于上市公司治理的规定是否存在重大差异

是 否

公司治理的实际状况与法律、行政法规和中国证监会发布的关于上市公司治理的规定不存在重大差异。

二、公司相对于控股股东、实际控制人在保证公司资产、人员、财务、机构、业务等方面的独立情况

报告期内，公司严格按照《公司法》《证券法》等法律法规和《公司章程》的要求规范运作，在资产、人员、财务、机构、业务等方面与控股股东、实际控制人互相独立，拥有完整的业务体系，具有直接面向市场独立自主经营的能力。

（一）资产独立情况

公司拥有独立经营所需的生产设备、辅助设施，拥有独立经营所需的与生产经营有关的生产系统、辅助生产系统和配套设施，合法拥有与生产经营有关的主要土地、厂房、机器设备及知识产权等的所有权或使用权并实际占有，公司具有独立的原料采购和产品销售系统，不存在资产被控股股东、实际控制人或其关联方控制和占用的情况。

（二）人员独立

公司人员、劳动、人事及工资关系完全独立。公司的董事、监事、高级管理人员未在控股股东、实际控制人及其控制的其他企业中担任除董事、监事以外的其他职务，且未在控股股东、实际控制人及其控制的其他企业领薪；公司的财务人员也未在控股股东、实际控制人及其控制的其他企业中兼职。

（三）财务独立

公司已设立独立的财务部门，配备了专职的财务会计人员，并已建立独立的财务核算体系，能够独立作出财务决策，具有规范的财务会计制度；公司设立独立银行账户，不存在与控股股东、实际控制人及其控制的其他企业共用银行账户的情况；公司的财务独立于控股股东、实际控制人及其控制的其他企业。

（四）机构独立

公司建立了完整的内部组织结构，具备健全的内部经营管理机构，所设机构与关联方完全分开且独立运作，不存在机构混同的情形；公司完全拥有机构设置自主权及独立的经营管理权。

（五）业务独立

公司具有完整的组织结构和独立面向市场自主经营的能力，具有与其经营活动相适应的生产经营场所。公司独立开展各项业务活动，经营范围和实际从事的业务与实际控制人、控股股东控制的其他企业之间不存在业务上的重大依赖关系；公司具有完整的业务体系并独立于控股股东、实际控制人及其控制的其他企业。

三、同业竞争情况

适用 不适用

四、报告期内召开的年度股东大会和临时股东大会的有关情况

1、本报告期股东大会情况

会议届次	会议类型	投资者参与比例	召开日期	披露日期	会议决议
2022 年年度	年度股东大会	54.59%	2023 年 05 月 10 日	2023 年 05 月 10 日	1、审议通过： 《关于公司 2022 年度董事会工作报告的议案》； 2、审议通过： 《关于公司 2022 年度监事会工作报告的议案》； 3、审议通过： 《关于公司 2022 年年度报告及其摘要的议案》； 4、审议通过： 《关于公司 2022 年度财务决算报告的议案》； 5、审议通过： 《关于 2022 年度利润分配预案的议案》； 6、审议通过： 《关于续聘 2023 年度审计机构的议案》； 7、审议通过： 《关于确认公司董事、高管 2022 年度薪酬及拟定 2023 年度薪酬方案的议案》； 8、审议通过： 《关于确认公司监事 2022 年度薪酬及拟定 2023 年度薪酬方案的议案》。

2、表决权恢复的优先股股东请求召开临时股东大会

适用 不适用

五、公司具有表决权差异安排

适用 不适用

六、红筹架构公司治理情况

适用 不适用

七、董事、监事和高级管理人员情况

1、基本情况

姓名	性别	年龄	职务	任职状态	任期起始日期	任期终止日期	期初持股数（股）	本期增持股份数量（股）	本期减持股份数量（股）	其他增减变动（股）	期末持股数（股）	股份增减变动的原因
宋广东	男	60	董事长、总经理	现任	2019年11月07日	2025年11月10日	0	0	0	0	0	
宋述省	男	61	董事	现任	2019年11月07日	2025年11月10日	120,000	0	0	0	120,000	
义勤峰	男	42	董事	现任	2022年11月10日	2025年11月10日	124,000	0	0	0	124,000	
			副总经理	现任	2019年11月07日	2025年11月10日						
赵鹏飞	男	56	独立董事	现任	2019年11月07日	2025年11月10日	0	0	0	0	0	
左敦稳	男	62	独立董事	现任	2022年04月28日	2025年11月10日	0	0	0	0	0	
邹勇	男	51	监事会主席	现任	2019年11月07日	2025年11月10日	0	0	0	0	0	
罗渊研	男	52	职工代表监事	现任	2019年11月07日	2025年11月10日	0	0	0	0	0	
刘玉	女	28	监事	现任	2022年11月10日	2025年11月10日	0	0	0	0	0	
李新安	男	42	副总经理	现任	2019年11月07日	2025年11月10日	152,000	0	0	0	152,000	
李红涛	男	41	董事会秘书、财务负责人	现任	2019年11月07日	2025年11月10日	102,000	0	0	0	102,000	

合计	--	--	--	--	--	--	498,000	0	0	0	498,000	--
----	----	----	----	----	----	----	---------	---	---	---	---------	----

报告期是否存在任期内董事、监事离任和高级管理人员解聘的情况

是 否

公司董事、监事、高级管理人员变动情况

适用 不适用

2、任职情况

公司现任董事、监事、高级管理人员专业背景、主要工作经历以及目前在公司的主要职责

（一）董事

宋广东先生，中国国籍，无境外永久居留权，1964年出生，中专学历。1984年9月至1991年5月，就职于江苏镇江标准件厂，任技术员；1991年5月至2000年5月，就职于汕头经济特区超艺金属工业有限公司，任技术品质经理；2001年11月至今，就职于公司，现任公司董事长、总经理、法定代表人。

宋述省先生，中国国籍，无境外永久居留权，1963年出生，大专学历。1984年7月至1999年4月，就职于中国重汽集团齿轮厂技术科，任技术科长；1999年4月至2002年5月，就职于中国重汽集团齿轮厂，任厂长；2002年5月至2007年12月，担任上海超捷金属制品有限公司厂长；2008年5月至2013年6月，担任济南拓为机械有限公司总经理；2013年6月至今，就职于公司，现任公司董事。

义勤峰先生，中国国籍，无境外永久居留权，1982年生，大专学历。2002年11月至今，就职于公司，历任技术工程师、工程经理、生产厂长、技术总监。其中2016年11月至2017年3月，担任公司董事。现担任公司副总经理，2022年11月至今，担任公司董事。

赵鹏飞先生，中国国籍，无境外永久居留权，1968年出生，硕士学历，注册会计师。1991年6月至1999年8月，担任杭州煤炭工业学校讲师；1999年9月至今，担任浙江工商大学副教授；2020年8月至今，兼任杭州楚环科技股份有限公司独立董事；2020年11月至2023年10月，兼任杭州华塑科技股份有限公司独立董事；2021年9月至今，兼任杭州天铭科技股份有限公司独立董事；2022年6月至今，兼任湖北龙辰科技股份有限公司（非上市公司）独立董事；2019年11月至今，担任公司独立董事。

左敦稳先生，中国国籍，无境外永久居留权，1962年6月生，博士研究生学历，教授，博士生导师，享受国务院政府特殊津贴。1990年任日本MIYAMURA株式会社见习工程师；1990年至1991年任日本国立熊本大学工学院外国人客员研究员；1991年至今历任南京航空航天大学机械工程博士后流动站博士后，机电学院副研究员、教授、博士生导师；2014年至2021年，任南京三超新材料股份有限公司独立董事；现兼任中国刀具协会切削先进技术研究分会副理事长；2022年4月至今，担任公司独立董事。

（二）监事

邹勇先生，中国国籍，无境外永久居留权，1973年出生，高中学历。1994年9月至2000年12月，担任航天科技集团长征机械厂计划员；2001年1月至2006年1月，担任航天科技集团成都九鼎科技有限公司片区销售经理；2006年2月至今，就职于公司，担任生产厂长；2010年8月至今，担任公司监事。

罗渊研先生，中国国籍，无境外永久居留权，1972年出生，大专学历。2002年3月至2010年9月，担任成都福克雷实业有限公司生产厂长；2010年11月至2014年11月，担任太仓市汇湖电镀有限公司C-4生产部主管；2014年12月至今，担任发行人设备部主管；2018年9月至今，兼任公司工会主席，2019年11月至今，担任公司职工监事。

刘玉女士，中国国籍，无境外永久居留权，1996年出生，本科学历，中共党员。2019年7月至2020年7月，担任南通星星之火教育咨询有限公司讲师；2020年8月至2022年6月，担任公司出纳；2022年7月至2023年3月，为公司董事会办公室工作人员；2023年4月至今，为公司证券事务代表；2022年11月至今，任公司监事。

（三）高级管理人员

宋广东先生，任发行人总经理，详见本章节之“（一）董事”相关内容。

义勤峰先生，任发行人副总经理，详见本章节之“（一）董事”相关内容。

李新安先生，中国国籍，无境外永久居留权，1982年出生，本科学历。2004年9月至2006年12月，担任公司采购；2007年1月至2017年9月，担任公司采购部经理；2017年10月至2019年11月，担任公司采购总监；2017年3月至2019年11月，兼任公司监事；2019年11月至今，担任公司副总经理。

李红涛先生，中国国籍，无境外永久居留权，1983年生，本科学历。2008年2月至2012年5月，担任六和铸造工业（昆山）有限公司财务部财务主管；2012年5月至2014年3月，担任苏州领创激光科技有限公司资产财务中心财务部长；2014年3月至2017年7月，担任昆山精讯电子技术有限公司财务部财务经理；2017年7月至2017年11月，担任江苏博睿光电有限公司财务部财务总监；2018年2月至2018年7月，担任昆山誉球模塑有限公司财务部高级财务经理；2018年8月起，就职于公司，2019年11月至今，担任公司财务总监兼董事会秘书。

在股东单位任职情况

适用 不适用

在其他单位任职情况

适用 不适用

任职人员姓名	其他单位名称	在其他单位担任的职务	任期起始日期	任期终止日期	在其他单位是否领取报酬津贴
赵鹏飞	浙江工商大学	讲师、副教授	1999年09月01日		是
赵鹏飞	杭州楚环科技股份有限公司	独立董事	2020年08月04日	2025年06月09日	是
赵鹏飞	杭州天铭科技股份有限公司	独立董事	2021年09月15日	2024年10月23日	是
赵鹏飞	湖北龙辰科技股份有限公司	独立董事	2022年06月25日	2026年07月25日	是
左敦稳	南京航空航天大学机电学院	教授、博士生导师	1993年12月01日		是

公司现任及报告期内离任董事、监事和高级管理人员近三年证券监管机构处罚的情况

适用 不适用

3、董事、监事、高级管理人员报酬情况

董事、监事、高级管理人员报酬的决策程序、确定依据、实际支付情况

董事、监事、高级管理人员报酬的决策程序：公司董事、监事、高级管理人员的薪酬决策程序符合《公司章程》《董事会薪酬与考核委员会实施细则》《股东大会议事规则》《董事会议事规则》的规定。公司董事、监事报酬由股东大会决定，高级管理人员报酬由董事会决定，在公司履职的董事、监事和高级管理人员按具体职务领取薪酬。

董事、监事、高级管理人员报酬的确定依据：按照公司董事会《董事会薪酬与考核委员会实施细则》的规定，结合经营业绩、行业水平并结合个人年度绩效目标完成情况来确定并发放。

董事、监事、高级管理人员报酬的实际支付情况：2023年度，董事、监事和高级管理人员报酬总额为250.25万元。

公司报告期内董事、监事和高级管理人员报酬情况

单位：万元

姓名	性别	年龄	职务	任职状态	从公司获得的税前报酬总额	是否在公司关联方获取报酬
宋广东	男	60	董事长、总经理	现任	47.91	否
宋述省	男	61	董事	现任	34.27	否
义勤峰	男	42	董事、副总经理	现任	35.32	否

赵鹏飞	男	56	独立董事	现任	8	否
左敦稳	男	62	独立董事	现任	8 ^①	否
邹勇	男	51	监事会主席	现任	20.9	否
罗渊研	男	52	职工代表监事	现任	16.44	否
刘玉	女	28	监事	现任	11.47 ^②	否
李新安	男	42	副总经理	现任	30.75	否
李红涛	男	41	董事会秘书、 财务负责人	现任	37.19	否
合计	--	--	--	--	250.25	--

注：①左敦稳先生自 2022 年 4 月 28 日担任公司独立董事。

②刘玉女士自 2022 年 11 月 10 日起担任公司监事。

其他情况说明

适用 不适用

八、报告期内董事履行职责的情况

1、本报告期董事会情况

会议届次	召开日期	披露日期	会议决议
第六届董事会第二次会议	2023 年 04 月 19 日	2023 年 04 月 20 日	1、审议《关于公司 2022 年度总经理工作报告的议案》； 2、审议《关于公司 2022 年度董事会工作报告的议案》； 3、审议《关于公司 2022 年年度报告及其摘要的议案》； 4、审议《关于 2022 年度利润分配预案的议案》； 5、审议《关于公司 2022 年度财务决算报告的议案》； 6、审议《关于续聘 2023 年度审计机构的议案》； 7、审议《关于公司 2022 年度内部控制自我评价报告的议案》； 8、审议《关于公司 2022 年度募集资金存放与使用情况的专项报告的议案》； 9、审议《关于公司向银行申请综合授信额度的议案》； 10、审议《关于确认公司董事、高管 2022 年度薪酬及拟定 2023 年度薪酬方案的议案》； 11、审议《关于提请召开 2022 年年度股东大会的议案》； 12、审议《关于募投项目结项并将节余募集资金永久补

			充流动资金的议案》； 13、审议《关于聘任公司证券事务代表的议案》； 14、审议《关于拟签署〈业绩补偿协议〉暨业绩补偿进展的议案》； 15、审议《关于 2022 年度计提减值准备的议案》。
第六届董事会第三次会议	2023 年 04 月 26 日	2023 年 04 月 27 日	1、审议《关于公司 2023 年第一季度报告的议案》
第六届董事会第四次会议	2023 年 08 月 04 日	2023 年 08 月 07 日	1、审议《关于回购公司股份方案的议案》
第六届董事会第五次会议	2023 年 08 月 28 日	2023 年 08 月 29 日	1、审议《关于公司 2023 年半年度报告全文及其摘要的议案》； 2、审议《关于公司 2023 年半年度募集资金存放与使用情况的专项报告的议案》； 3、审议《关于向激励对象授予预留限制性股票的议案》
第六届董事会第六次会议	2023 年 09 月 22 日	2023 年 09 月 22 日	1、审议《关于公司 2022 年限制性股票激励计划首次授予的限制性股票第一个解除限售期解除限售条件成就的议案》
第六届董事会第七次会议	2023 年 10 月 13 日	2023 年 10 月 13 日	1、审议《关于使用部分闲置自有资金进行现金管理的议案》； 2、审议《关于修改〈公司章程〉并办理工商变更登记的议案》
第六届董事会第八次会议	2023 年 10 月 26 日	2023 年 10 月 27 日	1、审议《关于公司 2023 年第三季度报告的议案》

2、董事出席董事会及股东大会的情况

董事出席董事会及股东大会的情况							
董事姓名	本报告期应参加董事会次数	现场出席董事会次数	以通讯方式参加董事会次数	委托出席董事会次数	缺席董事会次数	是否连续两次未亲自参加董事会会议	出席股东大会次数
宋广东	7	7	0	0	0	否	1
宋述省	7	7	0	0	0	否	1
义勤峰	7	7	0	0	0	否	1
赵鹏飞	7	0	7	0	0	否	1
左敦稳	7	0	7	0	0	否	1

连续两次未亲自出席董事会的说明

3、董事对公司有关事项提出异议的情况

董事对公司有关事项是否提出异议

是 否

报告期内董事对公司有关事项未提出异议。

4、董事履行职责的其他说明

董事对公司有关建议是否被采纳

是 否

董事对公司有关建议被采纳或未被采纳的说明

报告期内，公司全体董事勤勉尽责，严格按照中国证监会和深圳证券交易所的相关规定以及《公司章程》《董事会议事规则》等制度开展工作，高度关注公司规范运作和经营情况，根据公司的实际情况，对公司的重大治理和经营决策提出了相关的意见和建议，经过充分沟通讨论，形成一致意见，并监督和推动董事会决议的执行，确保决策科学、及时、高效，维护公司和全体股东的合法权益。

九、董事会下设专门委员会在报告期内的情况

委员会名称	成员情况	召开会议次数	召开日期	会议内容	提出的重要意见和建议	其他履行职责的情况	异议事项具体情况（如有）
薪酬与考核委员会	赵鹏飞、左敦稳、宋述省	2	2023年04月07日	1、审议《关于确认公司董事、高管2022年度薪酬及拟定2023年度薪酬方案的议案》	薪酬与考核委员会严格按照《公司法》、中国证监会监管规则以及《公司章程》《董事会议事规则》开展工作，勤勉尽责，根据公司的实际情况，提出了相关的意见，经过充分沟通讨论，一致通过所有议案。		
薪酬与考核委员会	赵鹏飞、左敦稳、宋述省	2	2023年09月18日	1、审议《关于公司2022年限制性股票激励计划首次授予的限制性股票第一个解除限售期解除限售条件成就的议案》	薪酬与考核委员会对激励对象进行了综合考评，27名激励对象绩效考核为“良好”以上，满足解除限售条件，一致通过所有议案。		
战略委员会	宋广东、宋述省、左敦稳	1	2023年04月07日	1、《关于公司2022年年度报告及其摘要的议案》	战略委员会严格按照《公司法》、中国证监会监管规则以及《公司章		

					程》《董事会议事规则》开展工作，勤勉尽责，根据公司的实际情况，提出了相关的意见，经过充分沟通讨论，一致通过所有议案。		
审计委员会	宋广东、赵鹏飞、左敦稳	4	2023 年 04 月 07 日	1、审议《关于公司 2022 年年度报告及其摘要的议案》； 2、审议《关于 2022 年度财务决算报告的议案》； 3、审议《关于 2022 年度利润分配预案的议案》； 4、审议《关于续聘 2023 年度审计机构的议案》； 5、审议《关于 2022 年度内部控制自我评价报告的议案》； 6、审议《关于 2022 年度计提减值准备的议案》。	审计委员会严格按照《公司法》、中国证监会监管规则以及《公司章程》《董事会议事规则》开展工作，勤勉尽责，根据公司的实际情况，提出了相关的意见，经过充分沟通讨论，一致通过所有议案。		
审计委员会	宋广东、赵鹏飞、左敦稳	4	2023 年 04 月 21 日	1、审议《关于公司 2023 年第一季度报告的议案》			
审计委员会	宋广东、赵鹏飞、左敦稳	4	2023 年 08 月 24 日	1、审议《关于公司 2023 年半年度报告全文及其摘要的议案》			
审计委员会	宋广东、赵鹏飞、左敦	4	2023 年 10 月 23 日	1、审议《关于公司			

	稳			2023 年第三季度报告的议案》			
提名委员会	宋广东、赵鹏飞、左敦稳	1	2023 年 04 月 07 日	1、审议《关于聘任公司证券事务代表的议案》	提名委员会就候选人资格进行了审查，一致通过相关议案。		

十、监事会工作情况

监事会在报告期内的监督活动中发现公司是否存在风险

是 否

监事会对报告期内的监督事项无异议。

十一、公司员工情况

1、员工数量、专业构成及教育程度

报告期末母公司在职员工的数量（人）	293
报告期末主要子公司在职员工的数量（人）	721
报告期末在职员工的数量合计（人）	1,014
当期领取薪酬员工总人数（人）	1,087
母公司及主要子公司需承担费用的离退休职工人数（人）	4
专业构成	
专业构成类别	专业构成人数（人）
生产人员	550
销售人员	62
技术人员	111
财务人员	19
行政人员	44
采购人员	17
质控人员	136
仓储人员	75
合计	1,014
教育程度	
教育程度类别	数量（人）
硕士及以上	6
本科	113
大专	197
大专以下	698
合计	1,014

2、薪酬政策

公司建立了完善的薪酬管理制度，建立并维护支持公司战略、引领业务发展的薪酬激励体系，使其对内公平，对外有竞争力，实现“吸引、保留、激励”人才的作用。公司薪酬制度的原则是为岗位付薪、为绩效付薪、为能力付薪。公

公司员工薪酬包括基本工资、岗位工资、绩效工资、补贴、加班工资及津贴补贴等，薪酬方案由薪酬绩效委员会确定。公司按照相关规定为职工缴纳社会保险费(养老、失业、工伤、生育、医疗)及住房公积金等。公司在职工工资中代为扣缴个人所得税、职工社会保险、住房公积金及其他必要的款项。

3、培训计划

为全面提升公司员工的综合素质和业务能力，增强员工的安全意识、服务意识和业务水平，公司根据发展需要和员工多样化培训需求，统一组织培训。培训包括内部培训和外部培训等常规培训，内部培训主要包括员工的上岗培训、员工岗位操作和技能培训、安全生产培训等；外部培训主要包括外部专家与研发人员交流培训、外部培训讲师管理培训等。同时，公司还根据战略规划的需求，对特殊岗位上的员工实施了有针对性的培训，以适应员工能力与公司发展的需要，提升承担关键职位或承担更大责任的能力。

4、劳务外包情况

适用 不适用

十二、公司利润分配及资本公积金转增股本情况

报告期内利润分配政策，特别是现金分红政策的制定、执行或调整情况

适用 不适用

报告期内利润分配方案符合《公司法》《企业会计准则》、证监会《关于进一步落实上市公司现金分红有关事项的通知》、证监会《上市公司监管指引第3号——上市公司现金分红》等相关法律法规及《公司章程》《首次公开发行股票并在创业板上市后前三年股东分红回报规划》的规定，符合公司的利润分配政策和股东回报规划，符合公司未来经营发展的需要，并实施了2022年年度利润分配方案：

以截至2022年12月31日公司的总股本104,163,325股为基数，向全体股东每10股派发现金红利2.50元（含税），合计派发现金红利26,040,831.25元（含税），本次不进行资本公积转增股本，不送红股，本次利润分配后尚未分配的利润结转以后年度分配。公司利润分配方案公布后至实施权益分派股权登记日期间，若因可转债转股/回购股份/股权激励授予股份回购注销等致使公司总股本发生变动的，将按照分配总额不变的原则，相应调整分配、转增比例。

现金分红政策的专项说明	
是否符合公司章程的规定或股东大会决议的要求：	是
分红标准和比例是否明确和清晰：	是
相关的决策程序和机制是否完备：	是
独立董事是否履职尽责并发挥了应有的作用：	是
公司未进行现金分红的，应当披露具体原因，以及下一步为增强投资者回报水平拟采取的举措：	不适用
中小股东是否有充分表达意见和诉求的机会，其合法权益是否得到了充分保护：	是
现金分红政策进行调整或变更的，条件及程序是否合规、透明：	不适用

公司报告期利润分配预案及资本公积金转增股本预案与公司章程和分红管理办法等的相关规定一致

是 否 不适用

公司报告期利润分配预案及资本公积金转增股本预案符合公司章程等的相关规定。

本年度利润分配及资本公积金转增股本情况

每10股送红股数（股）	0
-------------	---

每 10 股派息数（元）（含税）	1
每 10 股转增数（股）	3
分配预案的股本基数（股）	103,514,769
现金分红金额（元）（含税）	10,351,476.90
以其他方式（如回购股份）现金分红金额（元）	9,607,999.20
现金分红总额（含其他方式）（元）	19,959,476.10
可分配利润（元）	172,112,496.49
现金分红总额（含其他方式）占利润分配总额的比例	100.00%
本次现金分红情况	
公司发展阶段属成长期且有重大资金支出安排的，进行利润分配时，现金分红在本次利润分配中所占比例最低应达到 20%	
利润分配或资本公积金转增预案的详细情况说明	
<p>经天健会计师事务所（特殊普通合伙）审计，2023 年度母公司实现净利润 91,207,901.98 元，提取 10%法定盈余公积后，扣除 2022 年度分配的现金股利 25,957,400.00 元（其中因部分限制性股票不符合解锁条件，已冲销对应的现金股利 83,431.25 元），加年初未分配利润 199,612,573.76 元，截至 2023 年 12 月 31 日，母公司可供分配利润为 255,742,285.54 元；合并报表累计未分配利润为 172,112,496.49 元。根据合并报表、母公司报表中可供分配利润孰低原则，公司 2023 年度可供股东分配的利润为 172,112,496.49 元。本着回报股东、与股东共享公司经营成果的原则，经综合考虑公司的长远发展等因素，在保证公司正常经营业务发展的前提下，提出 2023 年度利润分配预案如下：</p> <p>本次利润分配以现有总股本 104,497,025 股剔除回购证券专用账户中股份后的股本为基数，公司拟向全体股东每 10 股派发现金红利 1.00 元（含税），向全体股东每 10 股以资本公积金转增 3 股。</p> <p>截至 2024 年 3 月 31 日，公司回购专用证券账户持有公司股份 982,256 股，以总股本剔除回购专用证券账户中股份后的股本 103,514,769 股为基数进行测算，预计派发现金红利共计 10,351,476.90 元（含税），合计转增 31,054,430 股，转增后公司总股本为 135,551,455 股（最终转增数量以中国证券登记结算有限公司实际转增结果为准），剩余未分配利润结转至以后年度。</p> <p>根据《深圳证券交易所上市公司自律监管指引第 9 号——回购股份》的规定，公司 2023 年度已实施的股份回购金额 9,607,999.20 元（不含交易费用）视同现金分红金额，纳入公司 2023 年度现金分红总额，因此公司 2023 年度现金分红共计 19,959,476.10 元。</p> <p>若公司董事会审议上述预案后至权益分派实施公告确定的股权登记日前公司总股本发生变动的，维持每股现金分红金额、转增比例不变的原则按公司实施权益分派股权登记日登记的总股本（剔除回购证券专用账户的股份）对分配总额、转增总额进行调整。</p>	

公司报告期内盈利且母公司可供股东分配利润为正但未提出现金红利分配预案

适用 不适用

十三、公司股权激励计划、员工持股计划或其他员工激励措施的实施情况

适用 不适用

1、股权激励

（一）2023 年 8 月 28 日，公司召开第六届董事会第五次会议与第六届监事会第五次会议，审议通过了《关于向激励对象授予预留限制性股票的议案》，确定以 2023 年 8 月 29 日为预留授予日，以 13.36 元/股的授予价格向符合条件的 9 名激励对象授予 33.37 万股限制性股票。公司独立董事对前述议案发表了独立意见，监事会对预留授予的激励对象名单进行核实并发表了核查意见。

（二）2023 年 9 月 22 日，公司召开第六届董事会第六次会议与第六届监事会第六次会议，审议通过了《关于公司 2022 年限制性股票激励计划首次授予的限制性股票第一个解除限售期解除限售条件成就的议案》。公司独立董事发表了独立意见，律师出具了法律意见。

（三）2023 年 10 月 10 日，公司在巨潮资讯网（www.cninfo.com.cn）上披露了《关于 2022 年限制性股票激励计划首次授予的限制性股票第一个解除限售期解除限售股份上市流通的提示性公告》（公告编号：2023-046），此次符合解除限

售条件的激励对象共计 27 人，可解除限售的限制性股票数量为 33.3725 万股，占公司目前总股本的 0.32%，解除限售的限制性股票股份上市流通日为 2023 年 10 月 13 日。

（四）2023 年 10 月 11 日，公司在巨潮资讯网（www.cninfo.com.cn）上披露了《关于 2022 年限制性股票激励计划预留授予完成的公告》。

董事、高级管理人员获得的股权激励

适用 不适用

单位：股

姓名	职务	年初持有股票期权数量	报告期新授予股票期权数量	报告期内可行权股数	报告期内已行权股数	报告期内已行权股数行权价格（元/股）	期末持有股票期权数量	报告期末市价（元/股）	期初持有限制性股票数量	本期已解锁股份数量	报告期新授予限制性股票数量	限制性股票的授予价格（元/股）	期末持有限制性股票数量
宋述省	董事	0	0	0	0		0		120,000	30,000	0	11.69	120,000
义勤峰	董事、副总经理	0	0	0	0		0		124,000	31,000	0	11.69	124,000
李新安	副总经理	0	0	0	0		0		152,000	38,000	0	11.69	152,000
李红涛	董事会秘书、财务负责人	0	0	0	0		0		102,000	25,500	0	11.69	102,000
合计	--	0	0	0	0	--	0	--	498,000	124,500	0	--	498,000

高级管理人员的考评机制及激励情况

公司 2022 年限制性股票激励计划考核指标分为公司层面业绩考核和个人层面业绩考核，公司层面的考核指标为营业收入或净利润，设置了以公司 2021 年营业收入为基数，2022-2025 年营业收入增长率不低于 17%、50%、85%、120%或以公司 2021 年净利润为基数，2022-2025 年净利润增长率不低于 5%、20%、50%、80%的业绩考核目标；激励对象的个人层面绩效考核按照公司现行薪酬与考核的相关规定组织实施，并依照激励对象的考核结果确定其解除限售比例，个人当年实际解除限售额度=标准系数×个人当年计划解除限售额度。激励对象的考核结果划分为优秀、良好、合格、不合格四个等级，优秀和良好对应的系数为 1.0，合格和不合格分别对应 0.8 和 0。

激励对象在上一年度绩效考核合格满足解除限售条件，经董事会和监事会审议通过，对于满足条件的激励对象，由公司统一办理解除限售事宜，对于未满足条件的激励对象，由公司回购并注销其持有的该次解除限售对应的限制性股票。

2023 年 9 月 22 日，公司召开了第六届董事会第六次会议和第六届监事会第六次会议，审议通过了《关于公司 2022 年限制性股票激励计划首次授予的限制性股票第一个解除限售期解除限售条件成就的议案》，2022 年公司营业收入为 469,685,065.44 元，较 2021 年营业收入增长 19.22%，公司业绩指标符合解除限售条件。根据董事会薪酬委员会对激励对象的综合考评，27 名激励对象绩效考核为“良好”以上，满足解除限售条件。

2、员工持股计划的实施情况

适用 不适用

3、其他员工激励措施

适用 不适用

十四、报告期内的内部控制制度建设及实施情况

1、内部控制建设及实施情况

公司按照风险导向原则确定纳入评价范围的主要单位、业务和事项以及高风险领域。纳入评价范围的主要单位包括：超捷紧固系统（上海）股份有限公司、全资子公司无锡超捷汽车连接技术有限公司、全资子公司超捷联接系统（江苏）有限公司、全资子公司上海易扣精密件制造有限公司、全资子公司无锡易扣精密件制造有限公司和非全资子公司成都新月数控机械有限公司。

遵照《企业内部控制基本规范》及相关配套指引，公司内部控制评价工作包括控制环境、风险评估、控制活动、信息与沟通及内部监督。纳入评价范围的主要业务和事项包括：治理结构、内部审计、人力资源管理、社会责任、财务报告、资金管理、采购管理、销售管理、资产管理。重点关注的高风险领域主要包括应收账款信用风险、主要原材料价格波动风险等。

上述纳入评价范围的单位、业务和事项以及高风险领域涵盖了公司经营管理的主要方面，不存在重大遗漏。

1、内部控制环境

（1）对诚信和道德价值观念的沟通与落实

诚信和道德价值观念是控制环境的重要组成部分，影响到公司重要业务流程的设计和运行。公司一贯重视这方面氛围的营造和保持，建立了《员工手册》等一系列内部规范，并通过严厉的处罚制度和高层管理人员的身体力行将这些多渠道、全方位地落实。

（2）对胜任能力的重视

公司管理层高度重视特定工作岗位所需的用途能力水平的设定，以及对达到该水平所必需的知识能力的要求。全公司目前共有 1,014 名员工，其中硕士及以上学历 6 人，本科生 113 人，大专生 197 人。公司还根据实际工作的需要，针对不同岗位展开多种形式的后期培训教育，使员工都能胜任目前所处的工作岗位。

（3）治理层的参与程序

治理层的职责在公司的章程和政策中已经予以明确规定。治理层通过其自身的活动并在审计委员会的支持下，监督公司会计政策以及内部、外部的审计工作和结果。治理层的职责还包括了监督用于复核内部控制有效性的政策和程序设计是否合理，执行是否有效。

（4）管理层的理念和经营风格

公司由管理层负责企业的运作以及经营策略和程序的制定、执行与监督。董事会、审计委员会对其实施有效地监督。管理层对内部控制包括信息技术控制、信息管理人员以及财会人员都给予了高度重视，对收到的有关内部控制弱点及违规事件报告都及时作出了适当处理。公司秉承“以人为本，关注客户”的经营理念，“真诚合作，双赢共享，顾客至上，精益求精”的经营风格，诚实守信、合法经营。

（5）组织结构

公司为有效地计划、协调和控制经营活动，已合理地确定了组织单位的形式和性质，并贯彻不相容职务相分离的原则，比较科学地划分了每个组织单位内部的责任权限，形成相互制衡机制。同时，切实做到与公司的控股股东“五独立”。公司已指定专门的人员具体负责内部的稽核，保证相关会计控制制度的贯彻实施。

（6）职权与责任的分配

公司采用向个人分配控制职责的方法，建立了一整套执行特定职能（包括交易授权）的授权机制，并确保每个人都清楚地了解报告关系和责任。为对授权使用情况进行有效控制及对公司的活动实行监督，公司逐步建立了预算控制制度，能较及时地按照情况的变化修改会计系统的控制政策。财务部门通过各种措施较合理地保证业务活动按照适当的授权进行；较合理地保证交易和事项能以正确的金额，在恰当的会计期间，较及时地记录于适当的账户，使财务报表的编制符合会计准则的相关要求。

（7）人力资源政策与实务

公司已建立和实施了较科学的聘用、培训、轮岗、考核、奖惩、晋升和淘汰等人事管理制度，并聘用足够的人员，使其能完成所分配的任务。

2、风险评估

公司制定了“整合市场、销售、生产和科研资源，力争成为中国出色的企业之一”的长远整体目标，并辅以具体策略和业务流程层面的计划将企业经营目标明确地传达到每一位员工。公司建立了有效的风险评估机制，由总经理主导，各部门负责本部门的风险评估，以识别和应对公司可能遇到的包括经营风险、环境风险、财务风险等重大且普遍影响的变化。

3、信息系统与沟通

公司向管理层及时有效地提供业绩报告建立了强大的信息系统，信息系统人员（包括财务人员）恪尽职守、勤勉工作，能够有效地履行赋予的职责。公司管理层也提供了适当的人力、财力以保障整个信息系统的正常、有效运行。

公司针对可疑的不恰当事项和行为建立了有效的沟通渠道和机制，使管理层就员工职责和控制责任能够进行有效沟通。组织内部沟通的充分性使员工能够有效地履行其职责，与客户、供应商、监管者和其他外部人士的有效沟通，使管理层面对各种变化能够及时采取适当的进一步行动。

4、控制活动

公司主要经营活动都有必要的控制政策和程序。管理层对预算、利润、其他财务和经营业绩都有清晰的目标，公司内部对这些目标都有清晰的记录和沟通，并且积极地对其加以监控。财务部门建立了适当的保护措施，较合理地保证对资产和记录的接触、处理均经过适当的授权；较合理地保证账面资产与实存资产定期核对相符。

为合理保证各项目标的实现，公司建立了相关的控制程序，主要包括：交易授权控制、责任分工控制、凭证与记录控制、资产接触与记录使用控制、独立稽查控制、电子信息系统控制等。

（1）交易授权控制：明确了授权批准的范围、权限、程序、责任等相关内容，单位内部的各级管理层必须在授权范围内行使相应的职权，经办人员也必须在授权范围内办理经济业务。

（2）责任分工控制：合理设置分工，科学划分职责权限，贯彻不相容职务相分离及每一个人工作能自动检查另一个人或更多人工作的原则，形成相互制衡机制。不相容的职务主要包括：授权批准与业务经办、业务经办与会计记录、会计记录与财产保管、业务经办与业务稽核、授权批准与监督检查等。

（3）凭证与记录控制：合理制定了凭证流转程序，经营人员在执行交易时能及时编制有关凭证，编妥的凭证及早送交会计部门以便记录，已登账凭证依序归档。各种交易必须作相关记录（如：员工工资记录、永续存货记录、销售发票等），并且将记录同相应的分录独立比较。

（4）资产接触与记录使用控制：严格限制未经授权的人员对财产的直接接触，采取定期盘点、财产记录、账实核对、财产保险等措施，以使各种财产安全完整。

（5）独立稽查控制：公司专门设立内审机构，对货币资金、有价证券、凭证和账簿记录、物资采购、消耗定额、付款、工资管理、委托加工材料、账实相符的真实性、准确性、手续的完备程度进行审查、考核。

（6）公司已制定了较为严格的电子信息系统控制制度，在电子信息系统开发与维护、数据输入与输出、文件储存与保管等方面做了较多的工作。

5、对控制的监督

公司定期对各项内部控制进行评价，同时一方面建立各种机制使相关人员在履行正常岗位职责时，就能够在相当程度上获得内部控制有效运行的证据；另一方面通过外部沟通来证实内部产生的信息或者指出存在的问题。公司管理层高度重视内部控制的各职能部门和监管机构的报告及建议，并采取各种措施及时纠正控制运行中产生的偏差。

2、报告期内发现的内部控制重大缺陷的具体情况

是 否

十五、公司报告期内对子公司的管理控制情况

公司名称	整合计划	整合进展	整合中遇到的问题	已采取的解决措施	解决进展	后续解决计划
不适用	不适用	不适用	不适用	不适用	不适用	不适用

十六、内部控制评价报告或内部控制审计报告

1、内控评价报告

内部控制评价报告全文披露日期	2024 年 04 月 24 日	
内部控制评价报告全文披露索引	具体内容详见公司于 2023 年 04 月 24 日在巨潮资讯网（ http://www.cninfo.com.cn/ ）上披露的《2023 年度内部控制自我评价报告》	
纳入评价范围单位资产总额占公司合并财务报表资产总额的比例	100.00%	
纳入评价范围单位营业收入占公司合并财务报表营业收入的比例	100.00%	
缺陷认定标准		
类别	财务报告	非财务报告
定性标准	<p>重要或重大缺陷：</p> <p>（1）董事、监事和高级管理人员舞弊；</p> <p>（2）外部审计发现当期财务报告存在重大错报，而内部控制在运行过程中未能发现该错报；</p> <p>（3）公司审计委员会和内部审计机构对内部控制监督无效；</p> <p>（4）更正已公布的财务报告；</p> <p>（5）其他可能影响报表使用者正确判断的缺陷。</p> <p>一般缺陷除：重大缺陷、重要缺陷之外的其他控制缺陷。</p>	<p>重要或重大缺陷：</p> <p>1、违反法律法规较严重；</p> <p>2、重要业务缺乏制度控制；</p> <p>3、抽样测试，计算缺陷数的比例或未执行控制点的比例超过 20%；</p> <p>4、所属子公司缺乏内部控制，管理混乱；</p> <p>5、新投资的单位经营难以为继；</p> <p>6、经管会人员及关键岗位人员流失严重；</p> <p>7、被媒体曝光负面新闻，产生较大负面影响；</p> <p>8、对已经发现并报告给经管会或董事会的重大或重要内部控制缺陷在经过合理的时间后，并未加以改正；</p> <p>9、发生重大负面事项，并对超捷定期报告披露造成负面影响。</p> <p>一般缺陷除：重大缺陷、重要缺陷之外的其他控制缺陷。</p>
定量标准	<p>定量标准以营业收入和资产总额为衡量指标。</p> <p>内部控制缺陷可能导致或导致的损失与利润表相关的，以营业收入指标衡量。若该缺陷单独或连同其他缺陷可</p>	<p>定量标准以直接财产损失金额作为衡量指标。内部控制缺陷可能导致或导致的损失，以合并财务报表利润总额指标衡量。若该缺陷单独或连同其他缺陷可能导致的损失金额小于合并财</p>

	能导致的财务报告错报金额<营业收入的 2%，则认定为一般缺陷；营业收入的 2%≤错报影响<营业收入的 5%，认定为重要缺陷；错报影响≥营业收入的 5%，则认定为重大缺陷。 内部控制缺陷可能导致的错报与资产管理相关的，以资产总额指标衡量。若该缺陷单独或连同其他缺陷可能导致的财务报告错报金额<资产总额的 2%，则认定为一般缺陷；资产总额的 2%≤错报影响<资产总额的 5%，认定为重要缺陷；错报影响≥资产总额的 5%，则认定为重大缺陷。	务报表利润总额的 2%，则认定为一般缺陷；合并财务报表利润总额的 2%≤损失金额<合并财务报表利润总额的 5%，认定为重要缺陷；损失金额≥合并财务报表利润总额的 5%，则认定为重大缺陷。
财务报告重大缺陷数量（个）		0
非财务报告重大缺陷数量（个）		0
财务报告重要缺陷数量（个）		0
非财务报告重要缺陷数量（个）		0

2、内部控制审计报告或鉴证报告

内部控制审计报告

内部控制审计报告中的审议意见段	
我们认为，超捷股份公司于 2023 年 12 月 31 日按照《企业内部控制基本规范》和相关规定在所有重大方面保持了有效的财务报告内部控制。	
内控审计报告披露情况	披露
内部控制审计报告全文披露日期	2024 年 04 月 24 日
内部控制审计报告全文披露索引	具体内容详见公司于 2024 年 04 月 24 日在巨潮资讯网（ http://www.cninfo.com.cn/ ）上披露的《内部控制审计报告》天健审（2024）3195 号
内控审计报告意见类型	标准无保留意见
非财务报告是否存在重大缺陷	否

会计师事务所是否出具非标准意见的内部控制审计报告

是 否

会计师事务所出具的内部控制审计报告与董事会的自我评价报告意见是否一致

是 否

十七、上市公司治理专项行动自查问题整改情况

不适用

第五节 环境和社会责任

一、重大环保问题

上市公司及其子公司是否属于环境保护部门公布的重点排污单位

是 否

报告期内因环境问题受到行政处罚的情况

公司或子公司名称	处罚原因	违规情形	处罚结果	对上市公司生产经营的影响	公司的整改措施
无锡易扣精密件制造有限公司	注塑工序项目未依法报批环境影响评价报告表，需要配套的废气治理设施未验收，主体工程已投入生产	2022年10月5日、11月28日无锡市生态环境局现场执法检查，发现子公司无锡易扣注塑工序项目未依法报批环境影响评价报告表，需要配套的废气治理设施未验收，主体工程已投入生产	行政处罚款250,000元	无	组织相关人员制定并落实整改方案。公司要求无锡易扣及时停止上述违法行为，责令其配合相关部门将配套的废气治理设施进行验收，并追究事故责任，并对相关工作人员进行宣贯培训，制定预防措施并落地执行。

参照重点排污单位披露的其他环境信息

不适用

在报告期内为减少其碳排放所采取的措施及效果

适用 不适用

报告期内，公司及主要子公司积极倡导节电、节水、绿色低碳，对办公用品、原材料等的使用、消耗等进行了严格规范，合理使用空调、电脑等设备，子公司无锡超捷积极响应国家“碳达峰、碳中和”战略目标及相关产业政策的号召，投资建设光伏发电项目，有效降低了碳排放量，推动了公司绿色、可持续发展。

未披露其他环境信息的原因

不适用

二、社会责任情况

报告期内，公司建立健全内部控制制度，积极响应国家和政府号召，不断创新发展，创造市场效益，依法保护全体股东、员工、客户及供应商的合法权益，积极履行各项社会责任，主要体现在：

1、保护股东权益

公司完善公司治理，建立、健全了法人治理结构，有完善的三会运作机制，报告期内，公司组织召开董事会7次，独立董事针对重大事项均出具了书面的独立意见，提高了公司决策的科学性和客观性；组织召开监事会7次，监事会成员充分行使监督权，保障公司的规范运作；组织召开股东大会1次，采用了现场和网络投票相结合的方式，为广大股东有效行使表决权提供了平台。

报告期内，公司认真履行信息披露义务，公司严格按照《公司法》、《证券法》、《深圳证券交易所创业板股票上市规则》、《深圳证券交易所上市公司自律监管指引第 2 号——创业板上市公司规范运作》等相关法律法规、规章制度的要求，真实、准确、及时、完整地在符合规定的网站进行信息披露，保障广大投资者的合法权益。

与此同时，公司秉承着公平、公正、公开的原则，积极开展投资者关系管理活动，通过交易所互动易平台、股东大会、业绩说明会、电话、邮箱、接待来访等多种渠道与投资者展开交流，有效提升了公司公开信息的透明度和投资者对公司的了解程度。

公司重视对投资者的合理回报，与投资者共同分享投资成果。报告期内，经股东大会审议通过 2022 年度权益分派方案，向全体股东每 10 股派发现金红利 2.50 元（含税），合计派发现金红利 26,040,831.25 元（含税）。

2、保护员工权益

公司注重人文关怀，维护和保障员工的各项合法权益和稳定和谐的劳动关系。企业严格遵守《中华人民共和国劳动法》、《中华人民共和国工会法》等相关法律法规，建立了完善的职工管理规章制度体系，招录员工时，在平等协商的基础上与员工签订规范的劳动合同，保证双方权利与义务的对等。

公司追求经济效益的同时，也强调安全生产，成立安全生产管理委员会，对员工进行安全生产培训，为职工提供必要的劳动防护用品、夏令用品来改善一线工人的工作环境；公司建立完善的职业健康安全管理体系，积极进行职业病危害检测评价工作，定期组织体检，对接触危害因素岗位上的员工进行健康监测。

公司设立“帮困基金”，帮扶困难员工家庭，营造互助友爱、团结和睦的良好企业氛围；设立工会委员会，服务职工群众，维护职工合法权益；公司在节日期间为员工购买节日礼品，发放节日福利，定期举办运动会和年会，提升员工的幸福感和归属感。

3、保护客户和供应商权益

公司在生产经营过程中，始终奉行“技术高超、服务快捷、循序渐进、顾客满意”的方针，致力于与客户的长久合作，根据客户需求，不断创新，及时进行技术和工艺的改进；公司设置了专门的品质部门，把控产品质量，解决售后相关问题，提升客户的满意度。

公司建立完整的供应商体系，在合作过程中不断优化供应商队伍，注重供应商关系的维护，公司在与供应商合作过程中，积极与供应商对账，按时支付相应货款，保证账务往来清晰明了，实现风险共担、收益共享的长期合作关系。

公司已经取得公司已取得 ISO 14001 环境管理体系认证、ISO 9001 质量管理体系认证以及专门针对汽车行业供应商的 IATF 16949 认证，报告期内，子公司无锡易扣也取得了 IATF 16949:2016 认证，有效强化了公司产品质量管理，同时增强了客户信心。

4、环境保护

公司坚持以绿色发展理念引领经济发展，以国家政策为导向，践行低碳环保理念，积极投入新能源汽车领域的生产与研发。公司引进先进技术和环保材料，确保生产制造过程中产生的废气、粉尘等污染物达标排放，公司已通过 ISO 14001 环境管理体系认证，各项生产管理活动均严格按 ISO 14001 体系要求进行。公司和子公司不定期进行固废处理、危废处理，子公司无锡超捷光伏发电项目也已经正常运转，报告期内有效地减少了碳排放量，践行绿色低碳的环保理念。

5、积极履行社会责任

报告期内，公司积极构建和谐友善得公共关系，作为上市企业，公司积极、主动加强与政府、行业协会、监管机构以及媒体的沟通联系，建立畅通的沟通渠道，积极接受监管和检查，持续提升公司社会责任履行的透明度。

公司在经营期间主动承担各项社会责任，履行纳税义务，不断创新发展，以良好的业绩回报社会。报告期内，公司通过爱心献血活动、安置残疾人就业等方式助力社会公益事业；公司和下属子公司积极参与社会公益活动，2023 年 1 月，公司参与“蓝天下的至爱”慈善捐款活动，2023 年 5 月，子公司无锡易扣为南华县红十字会慈善捐款 2 万元，为社会公益事业贡献一份力量。

三、巩固拓展脱贫攻坚成果、乡村振兴的情况

无

第六节 重要事项

一、承诺事项履行情况

1、公司实际控制人、股东、关联方、收购人以及公司等承诺相关方在报告期内履行完毕及截至报告期末尚未履行完毕的承诺事项

适用 不适用

承诺事由	承诺方	承诺类型	承诺内容	承诺时间	承诺期限	履行情况
首次公开发行或再融资时所作承诺	上海毅宁投资有限公司、宋广东	股份限售承诺	(1) 自发行人首次公开发行股票并在证券交易所上市交易之日起 36 个月内，不转让或委托他人管理本企业/本人直接或间接持有的发行人首次公开发行股票前已发行的股份，也不由发行人回购该部分股份；(2) 发行人上市后 6 个月内如发行人股票连续 20 个交易日的收盘价（如果因派发现金红利、送股、转增股本、增发新股等原因进行除权、除息的，需按照深圳证券交易所的有关规定作复权处理，下同）均低于本次上市时发行人股票的发行价，或者发行人上市后 6 个月发行人股票期末收盘价低于发行价，本企业/本人直接或间接持有的发行人上述股份的锁定期自动延长 6 个月；(3) 本	2021 年 06 月 01 日	36 个月	正常履行中

			<p>企业/本人在上述锁定期满后两年内减持本企业/本人直接或间接持有的本次发行前已发行的公司股份，减持价格不低于本次发行的发行价，如果因派发现金红利、送股、转增股本、增发新股等原因进行除权、除息的，减持价格和数量相应调整；</p> <p>（4）本企业/本人直接或间接持有的本次发行前已发行的公司股份在承诺的锁定期满后减持的，将提前五个交易日向公司提交减持原因、减持数量、未来减持计划、减持对公司治理结构及持续经营影响的说明，并由公司在减持前三个交易日予以公告；（5）除前述锁定期外，在本人担任公司董事或高级管理人员期间，本人将向公司申报本人所持有的公司的股份及其变动情况，每年转让的股份不超过本人直接或间接持有的公司股份总数的 25%；本人离职后六个月内，不转让本人直接或间接持有的公司股份。若本人在发行人首次公开发行股票</p>			
--	--	--	---	--	--	--

			上市之日起 6 个月内申报离职的，自申报离职之日起 18 个月内不转让本人直接和间接持有的发行人股份；在首次公开发行股票上市之日起第 7 个月至第 12 个月之间申报离职的，自申报离职之日起 12 个月内不转让本人直接或间接持有的发行人股份。			
	周家乐	股份限售承诺	自发行人首次公开发行股票并在证券交易所上市交易之日起 36 个月内，不转让或委托他人管理本人直接持有的发行人首次公开发行股票前已发行的股份中的 776,178 股，也不由发行人回购该部分股份。	2021 年 06 月 01 日	36 个月	正常履行中
	上海文超投资有限公司、上海誉威投资有限公司、宋毅博	股份限售承诺	(1) 自发行人首次公开发行股票并在证券交易所上市交易之日起 36 个月内，不转让或委托他人管理本企业/本人直接或间接持有的发行人首次公开发行股票前已发行的股份，也不由发行人回购该部分股份；(2) 发行人上市后 6 个月内如发行人股票连续 20 个交易日的收盘价（如果因派发现金红利、送股、转	2021 年 06 月 01 日	36 个月	正常履行中

			<p>增股本、增发新股等原因进行除权、除息的，需按照深圳证券交易所的有关规定作复权处理，下同）均低于本次上市时发行人股票的发行价，或者发行人上市后 6 个月发行人股票期末收盘价低于发行价，本企业/本人直接或间接持有的发行人上述股份的锁定期自动延长 6 个月；（3）本企业/本人在上述锁定期满后两年内减持本企业/本人直接或间接持有的本次发行前已发行的公司股份，减持价格不低于本次发行的发行价，如果因派发现金红利、送股、转增股本、增发新股等原因进行除权、除息的，减持价格和数量相应调整；</p> <p>（4）本企业/本人直接或间接持有的本次发行前已发行的公司股份在承诺的锁定期满后减持的，将提前五个交易日向公司提交减持原因、减持数量、未来减持计划、减持对公司治理结构及持续经营影响的说明，并由公司在减持前三个交易日予以公告。</p>			
--	--	--	--	--	--	--

	超捷紧固系统（上海）股份有限公司、李红涛、李新安、陆先忠、上海毅宁投资有限公司、宋广东、宋述省、义勤峰	IPO 稳定股价承诺	将严格按照《关于公司首次公开发行股票上市后三年内稳定股价预案的议案》的内容履行股价稳定措施的义务。在股价稳定措施的启动条件满足时，如公司、控股股东、董事（不含独立董事）、高级管理人员未采取上述稳定股价的具体措施，则将其各自作出的未履行公开承诺时的约束措施的规定执行。	2021 年 06 月 01 日	36 个月	正常履行中
	超捷紧固系统（上海）股份有限公司	其他承诺-股份回购和股份回购的措施及承诺	本公司承诺，若有权部门认定本公司首次公开发行股票并在创业板上市的招股说明书存在虚假记载、误导性陈述或者重大遗漏，对判断本公司是否符合法律规定的发行条件构成重大、实质影响的，本公司将依法回购本次公开发行的全部新股。本公司将在上述事项认定后的 5 个工作日内，根据相关法律法规及公司章程规定召开董事会、临时股东大会并经相关主管部门批准或核准或备案后，启动股份回购措施；回购价格根据相关法律法规确定，且不低于首次公开发行股份之时的	2021 年 06 月 01 日	长期	正常履行中

			发行价格（如公司股票自首次公开发行至上述事项认定之日发生过除权除息等事项的，发行价格应相应调整）。			
	李红涛、李新安、陆青、陆先忠、上海毅宁投资有限公司、宋广东、宋述省、义勤峰、赵鹏飞	其他承诺-关于填补被摊薄即期回报的相关承诺	<p>公司控股股东、实际控制人、董事、高级管理人员根据中国证监会相关规定，对公司填补回报措施能够得到切实履行作出如下承诺：</p> <p>（1）忠实、勤勉地履行职责，维护公司和全体股东的合法权益。</p> <p>（2）不无偿或以不公平条件向其他单位或者个人输送利益，也不采用其他方式损害公司利益。</p> <p>（3）本人承诺对本人的职务消费行为进行约束。</p> <p>（4）对董事和高级管理人员的职务消费行为进行约束。（5）不动用公司资产从事与其履行职责无关的投资、消费活动。（6）由董事会或薪酬委员会制定的薪酬制度与公司填补回报措施的执行情况相挂钩。</p> <p>（7）如公司进行股权激励，拟公布的股权激励的行权条件与公司填补回报措施的执行情况相</p>	2023 年 06 月 01 日	长期	正常履行中

			<p>挂钩。(8) 承诺出具之日后,若中国证监会作出关于填补回报措施及其承诺的其他新的监管规定的,且上述承诺不能满足中国证监会该等规定时,控股股东、实际控制人、董事、高级管理人员承诺届时将按照中国证监会的最新规定出具补充承诺。(9) 承诺切实履行公司制定的有关填补回报措施以及对此作出的任何有关填补回报措施的承诺,若违反该等承诺并给公司或者投资者造成损失,愿意依法承担对公司或者投资者的补偿责任。作为填补回报措施相关责任主体之一,若违反上述承诺或拒不履行上述承诺,公司控股股东、实际控制人、董事、高级管理人员同意按照中国证监会和深圳证券交易所等证券监管机构按照其制定或发布的有关规定、规则,对其作出相关处罚或采取相关管理措施。</p>			
	超捷紧固系统（上海）股份有限公司、上海毅宁投资有限公司、宋广东	分红承诺	公司已根据相关法律法规和规范性文件的要求对《公司章程（草案）》（上市	2021年06月01日	36个月	正常履行中

			后适用)中的利润分配政策进行了完善,并制定了公司上市后未来三年股东分红回报规划,公司高度重视对股东的分红回报,承诺将积极执行相关法律法规及章程、规划规定的分红政策,并在后续发展中不断完善投资者回报机制。			
	超捷紧固系统（上海）股份有限公司	其他承诺-依法承担赔偿责任的承诺	<p>发行人对本招股说明书信息披露事项的承诺：（1）本公司首次公开发行股票并在创业板上市的招股说明书不存在虚假记载、误导性陈述或者重大遗漏。（2）若有权部门认定本公司首次公开发行股票并在创业板上市的招股说明书存在虚假记载、误导性陈述或者重大遗漏，对判断本公司是否符合法律规定的发行条件构成重大、实质影响的，本公司将依法回购本次公开发行的全部新股。</p> <p>（3）本公司将在上述事项认定后的5个交易日内，根据相关法律法规及公司章程规定召开董事会、临时股东大会并经相关主管部门批准或核准或备案</p>	2021年06月01日	长期	正常履行中

			<p>后，启动股份回购措施；回购价格根据相关法律法规确定，且不低于首次公开发行股份之时的发行价格（如公司股票自首次公开发行至上述事项认定之日发生过除权除息等事项的，发行价格应相应调整）。（4）</p> <p>本公司首次公开发行股票并在创业板上市的招股说明书存在虚假记载、误导性陈述或者重大遗漏，致使投资者在证券交易中遭受损失的，本公司将依法赔偿投资者损失。</p> <p>（5）上述承诺为本公司真实意思表示，本公司自愿接受监管机构、自律组织及社会公众的监督，若违反上述承诺本公司将依法承担相应责任。</p>			
	上海毅宁投资有限公司、宋广东	其他承诺-依法承担赔偿责任的承诺	<p>（1）公司首次公开发行股票并在创业板上市的招股说明书不存在虚假记载、误导性陈述或者重大遗漏。</p> <p>（2）若公司招股说明书有虚假记载、误导性陈述或者重大遗漏，致使投资者在证券交易中遭受损失的，控股股东和实际控制人将于中国</p>	2021年06月01日	长期	正常履行中

			<p>证监会或有管辖权的人民法院作出其应承担责任的最终认定或生效判决之日起 60 日内，依法赔偿投资者损失，赔偿范围包括股票投资损失及佣金和印花税等损失。（3）如控股股东和实际控制人违反上述承诺，则将在公司股东大会及中国证券监督管理委员会指定报刊上公开说明未履行承诺的具体原因并向公司的股东和社会公众投资者道歉，并在违反上述承诺之日起停止在公司领取分红（如有），同时控股股东和实际控制人持有的公司股份将不得转让，直至其按照上述承诺采取的相应股份回购及赔偿措施实施完毕时为止。</p>			
	<p>嵇宏慧、李红涛、李新安、陆青、陆先忠、罗渊研、宋述省、义勤峰、赵鹏飞、邹勇</p>	<p>其他承诺-依法承担赔偿责任的承诺</p>	<p>公司首次公开发行股票并在创业板上市的招股说明书不存在虚假记载、误导性陈述或者重大遗漏。若发行人首次公开发行股票并上市的招股说明书有虚假记载、误导性陈述或者重大遗漏，致使投资者在证券交易中遭受损失的，公司董事、监事、</p>	<p>2021 年 06 月 01 日</p>	<p>长期</p>	<p>正常履行中</p>

			高级管理人员将于中国证监会或有管辖权的人民法院作出其应承担赔偿责任的最终认定或生效判决后 60 日内，依法赔偿投资者损失，赔偿范围包括股票投资损失及佣金和印花税等损失。			
	超捷紧固系统（上海）股份有限公司	其他承诺	<p>1、本公司股东为上海毅宁投资有限公司、上海祥禾涌原股权投资合伙企业（有限合伙）、上海誉威投资有限公司、上海文超投资有限公司、宁波梅山保税港区嘉展股权投资合伙企业（有限合伙）、赣州超逸投资中心（有限合伙）、曾立丰、吕海军、王胜永、周家乐、宋毅博、赵何钢。上述主体均具备持有本公司股份的主体资格，不存在法律法规规定禁止持股的主体直接或间接持有本公司股份的情形。</p> <p>2、本次发行的保荐机构和主承销商国金证券与发行人直接、间接股东的关联关系如下：</p> <p>（1）国金证券实际控制人陈金霞直接持有祥禾涌原 28.56% 的出资额，通过其控股的涌金投资</p>	2021 年 06 月 01 日	长期	正常履行中

			<p>控股有限公司间接持有祥禾涌原 28.56% 的出资额，并实际控制祥禾涌原的执行事务合伙人上海涌共投资合伙企业（有限合伙），能够对祥禾涌原施加重大影响。祥禾涌原不属于国金证券直投子公司，按自身投资决策程序进行对外投资；（2）祥禾涌原股东陈红霞系陈金霞的姐妹，持有祥禾涌原 1.43% 的股权；（3）祥禾涌原股东赵煜系国金证券董事，持有祥禾涌原 1.54% 的股权。</p> <p>（4）持有上海涌共投资合伙企业（有限合伙）9.62% 的股权的陆先忠担任发行人的董事。</p> <p>（5）祥禾涌原股东涌金投资控股有限公司是国金证券 5% 以上股东，张峥担任涌金投资控股有限公司执行董事、总经理，同时担任国金证券控股股东长沙涌金（集团）有限公司执行董事、总经理。除此之外，本次发行的中介机构或其负责人、高级管理人员、经办人员不存在直接或间接持有本公司股</p>			
--	--	--	---	--	--	--

			<p>份或其他权益的情形。3、本公司股东不存在以本公司股权进行不当利益输送的情形。4、本公司已及时向本次发行的中介机构提供了真实、准确、完整的资料，积极和全面配合了本次发行的中介机构开展尽职调查，依法在本次发行的申报文件中真实、准确、完整地披露了股东信息，履行了信息披露义务。</p>			
	超捷紧固系统（上海）股份有限公司、上海毅宁投资有限公司、宋广东	其他承诺-对欺诈发行上市的股份购回承诺	<p>1、公司符合在深圳证券交易所创业板上市发行条件，申请本次发行及上市的相关申报文件所披露的信息真实、准确、完整，不存在任何以欺骗手段骗取发行注册的情况。2、如公司存在欺诈发行上市的情形且已经发行上市，本公司/本人承诺按照《创业板首次公开发行股票注册管理办法（试行）》等相关规定及中国证监会和深圳证券交易所的要求，从投资者手中购回本次公开发行的股票，并承担与此相关的一切法律责任。回购价格按照中国证监会、深圳证券交易所</p>	2021年06月01日	长期	正常履行中

			颁布的规范性文件依法确定，且不低于回购时的股票市场价格，证券监管机构或深圳证券交易所另有要求或是出具新的回购规定的，本公司/本人将根据届时的法规要求履行相应的股份回购义务。			
	上海毅宁投资有限公司	股份减持承诺	<p>(1) 本企业/本人在上述锁定期满后两年内减持本企业/本人直接或间接持有的本次发行前已发行的公司股份，减持价格不低于本次发行的发行价，如果因派发现金红利、送股、转增股本、增发新股等原因进行除权、除息的，减持价格和数量相应调整；</p> <p>(2) 本企业/本人直接或间接持有的本次发行前已发行的公司股份在承诺的锁定期满后减持的，将提前五个交易日向公司提交减持原因、减持数量、未来减持计划、减持对公司治理结构及持续经营影响的说明，并由公司在减持前三个交易日予以公告；</p> <p>(3) 除前述锁定期外，在本人担任公司董事或高级管理人员期间，本人将</p>	2021年06月01日	长期	正常履行中

			<p>向公司申报本人所持有的公司的股份及其变动情况，每年转让的股份不超过本人直接或间接持有的公司股份总数的 25%；本人离职后六个月内，不转让本人直接或间接持有的公司股份。若本人在发行人首次公开发行股票上市之日起 6 个月内申报离职的，自申报离职之日起 18 个月内不转让本人直接和间接持有的发行人股份；在首次公开发行股票上市之日起第 7 个月至第 12 个月之间申报离职的，自申报离职之日起 12 个月内不转让本人直接或间接持有的发行人股份。</p>			
承诺是否按时履行	是					
如承诺超期未履行完毕的，应当详细说明未完成履行的具体原因及下一步的工作计划	无					

2、公司资产或项目存在盈利预测，且报告期仍处在盈利预测期间，公司就资产或项目达到原盈利预测及其原因做出说明

适用 不适用

二、控股股东及其他关联方对上市公司的非经营性占用资金情况

适用 不适用

公司报告期不存在控股股东及其他关联方对上市公司的非经营性占用资金。

三、违规对外担保情况

适用 不适用

公司报告期无违规对外担保情况。

四、董事会对最近一期“非标准审计报告”相关情况的说明

适用 不适用

五、董事会、监事会、独立董事（如有）对会计师事务所本报告期“非标准审计报告”的说明

适用 不适用

六、董事会关于报告期会计政策、会计估计变更或重大会计差错更正的说明

适用 不适用

公司自 2023 年 1 月 1 日起执行财政部颁布的《企业会计准则解释第 16 号》“关于单项交易产生的资产和负债相关的递延所得税不适用初始确认豁免的会计处理”规定，对在首次执行该规定的财务报表列报最早期间的期初至首次执行日之间发生的适用该规定的单项交易按该规定进行调整。对在首次执行该规定的财务报表列报最早期间的期初因适用该规定的单项交易而确认的租赁负债和使用权资产，以及确认的弃置义务相关预计负债和对应的相关资产，产生应纳税暂时性差异和可抵扣暂时性差异的，按照该规定和《企业会计准则第 18 号——所得税》的规定，将累积影响数调整财务报表列报最早期间的期初留存收益及其他相关财务报表项目。具体调整情况如下：

受重要影响的报表项目	影响金额（元）	备 注
2022 年 12 月 31 日资产负债表项目		
递延所得税资产	26,788.48	
递延所得税负债	-27,449.41	
未分配利润	41,063.14	
少数股东权益	13,174.75	
2022 年度利润表项目		
所得税费用	-36,728.33	

七、与上年度财务报告相比，合并报表范围发生变化的情况说明

适用 不适用

公司报告期无合并报表范围发生变化的情况。

八、聘任、解聘会计师事务所情况

现聘任的会计师事务所

境内会计师事务所名称	天健会计师事务所（特殊普通合伙）
境内会计师事务所报酬（万元）	80
境内会计师事务所审计服务的连续年限	6
境内会计师事务所注册会计师姓名	梁志勇、金梅
境内会计师事务所注册会计师审计服务的连续年限	1年（梁志勇），2年（金梅）

是否改聘会计师事务所

是 否

聘请内部控制审计会计师事务所、财务顾问或保荐人情况

适用 不适用

九、年度报告披露后面临退市情况

适用 不适用

十、破产重整相关事项

适用 不适用

公司报告期末未发生破产重整相关事项。

十一、重大诉讼、仲裁事项

适用 不适用

本年度公司无重大诉讼、仲裁事项。

十二、处罚及整改情况

适用 不适用

名称/姓名	类型	原因	调查处罚类型	结论（如有）	披露日期	披露索引
无锡易扣精密件制造有限公司	其他	2022年10月5日、11月28日无锡市生态环境局现场执法，发现子公司无锡易扣注塑工序项目未依法报批环境影响评价报告表，需要配套的废气治理设施未验收，主体工程已投入生产。	其他	无锡易扣的上述行为违反了《中华人民共和国环境影响评价法》第二十二条第一款和《建设项目环境保护管理条例》第十九条第一款的规定，无锡市生态环境局决定对子公司无锡易扣行政处罚款250,000元。	2023年03月06日	详见公司在巨潮资讯网（ http://www.cninfo.com.cn/ ）上披露的《关于全资子公司收到生态环境局行政处罚决定书的公告》（公告编号：2023-002）。

整改情况说明

适用 不适用

上述事件发生后，公司管理层高度重视，组织相关人员制定并落实整改方案。公司要求无锡易扣及时停止上述违法行为，责令其配合相关部门将配套的废气治理设施进行验收，并追究事故责任，并对相关工作人员进行宣贯培训，制定预防措施并落地执行。截至年报披露日，该事项已整改完毕。公司后续将进一步增强环保合规意识，加强生产运营过程中的控制与监督，强化领导责任落实，严格执行环境保护制度的规定，切实履行环境保护责任。

董事、监事、高级管理人员、持股 5%以上的股东违规买卖公司股票情况

适用 不适用

十三、公司及其控股股东、实际控制人的诚信状况

适用 不适用

十四、重大关联交易

1、与日常经营相关的关联交易

适用 不适用

公司报告期未发生与日常经营相关的关联交易。

2、资产或股权收购、出售发生的关联交易

适用 不适用

公司报告期未发生资产或股权收购、出售的关联交易。

3、共同对外投资的关联交易

适用 不适用

公司报告期未发生共同对外投资的关联交易。

4、关联债权债务往来

适用 不适用

公司报告期不存在关联债权债务往来。

5、与存在关联关系的财务公司的往来情况

适用 不适用

公司与存在关联关系的财务公司与关联方之间不存在存款、贷款、授信或其他金融业务。

6、公司控股的财务公司与关联方的往来情况

适用 不适用

公司控股的财务公司与关联方之间不存在存款、贷款、授信或其他金融业务。

7、其他重大关联交易

适用 不适用

公司报告期无其他重大关联交易。

十五、重大合同及其履行情况

1、托管、承包、租赁事项情况

(1) 托管情况

适用 不适用

公司报告期不存在托管情况。

(2) 承包情况

适用 不适用

公司报告期不存在承包情况。

(3) 租赁情况

适用 不适用

租赁情况说明

截至本报告期末，公司及其子公司生产经营场所面积合计 104,409.00 平方米，其中租赁面积 20,954.8 平方米。涉及的租赁主要包括厂房租赁、员工宿舍租用等，租赁资产主要位于公司及子公司各自的办公所在区域。所有租赁均在正常履行中，整体金额对公司报告期利润影响较小。

为公司带来的损益达到公司报告期利润总额 10%以上的项目

适用 不适用

公司报告期不存在为公司带来的损益达到公司报告期利润总额 10%以上的租赁项目。

2、重大担保

适用 不适用

公司报告期不存在重大担保情况。

3、委托他人进行现金资产管理情况

(1) 委托理财情况

适用 不适用

报告期内委托理财概况

单位：万元

具体类型	委托理财的资金来源	委托理财发生额	未到期余额	逾期未收回的金额	逾期未收回理财已计提减值金额
银行理财产品	自有资金	2,800	0	0	0
券商理财产品	自有资金	24,500	15,500	0	0
合计		27,300	15,500	0	0

单项金额重大或安全性较低、流动性较差的高风险委托理财具体情况

适用 不适用

委托理财出现预期无法收回本金或存在其他可能导致减值的情形

适用 不适用

(2) 委托贷款情况

适用 不适用

公司报告期不存在委托贷款。

4、其他重大合同

适用 不适用

公司报告期不存在其他重大合同。

十六、其他重大事项的说明

适用 不适用

公司报告期不存在需要说明的其他重大事项。

十七、公司子公司重大事项

适用 不适用

第七节 股份变动及股东情况

一、股份变动情况

1、股份变动情况

单位：股

	本次变动前		本次变动增减（+，-）					本次变动后	
	数量	比例	发行新股	送股	公积金转股	其他	小计	数量	比例
一、有限售条件股份	59,830,295	57.44%	333,700			-333,725	-25	59,830,270	57.26%
1、国家持股									
2、国有法人持股									
3、其他内资持股	59,830,295	57.44%	333,700			-333,725	-25	59,830,270	57.26%
其中：境内法人持股	54,627,757	52.44%	0			0	0	54,627,757	52.28%
境内自然人持股	5,202,538	5.00%	333,700			-333,725	-25	5,202,513	4.98%
4、外资持股									
其中：境外法人持股									
境外自然人持股									
二、无限售条件股份	44,333,030	42.56%	0			333,725	333,725	44,666,755	42.74%
1、人民币普通股	44,333,030	42.56%	0			333,725	333,725	44,666,755	42.74%
2、境内上市的外资股									
3、境外上市的外资股									
4、其									

他									
三、股份总数	104,163,325	100.00%	333,700			0	333,700	104,497,025	100.00%

股份变动的的原因

适用 不适用

公司 2022 年限制性股票激励计划预留部分以 2023 年 8 月 29 日为授予日，向 9 位激励对象授予 333,700 股限制性股票，授予价格为 13.36 元/股。所授予股票的上市日期为 2023 年 10 月 13 日。

公司 2022 年限制性股票激励计划首次授予的限制性股票第一个解除限售期于 2023 年 10 月 12 日届满。符合解除限售条件的激励对象共计 27 人，解除限售的限制性股票数量为 33.3725 万股，解除限售的限制性股票股份上市流通日为 2023 年 10 月 13 日。

股份变动的批准情况

适用 不适用

1、2022 年限制性股票激励计划预留股份授予

2023 年 8 月 28 日，公司召开第六届董事会第五次会议与第六届监事会第五次会议，审议通过了《关于向激励对象授予预留限制性股票的议案》，同意公司以 2023 年 8 月 29 日为预留授予日，向 9 位激励对象授予 333,700 股限制性股票，授予价格为 13.36 元/股。所授予股票的上市日期为 2023 年 10 月 13 日。

2、2022 年限制性股票激励计划首次授予的限制性股票第一个解除限售期届满

2023 年 9 月 22 日，公司召开第六届董事会第六次会议与第六届监事会第六次会议，审议通过了《关于公司 2022 年限制性股票激励计划首次授予的限制性股票第一个解除限售期解除限售条件成就的议案》，公司 2022 年限制性股票激励计划首次授予的限制性股票第一个解除限售期于 2023 年 10 月 12 日届满，符合解除限售条件的激励对象共计 27 人，解除限售的限制性股票数量为 33.3725 万股，解除限售的限制性股票股份上市流通日为 2023 年 10 月 13 日。公司独立董事发表了独立意见，律师出具了法律意见。

股份变动的过户情况

适用 不适用

中国证券登记结算有限责任公司深圳分公司已完成公司关于 2022 年限制性股票激励计划预留部分定向增发的限制性股票的授予登记手续。

股份变动对最近一年和最近一期基本每股收益和稀释每股收益、归属于公司普通股股东的每股净资产等财务指标的影响

适用 不适用

2022 年限制性股票激励计划预留股份授予

公司实施 2022 年限制性股票激励计划预留股份授予事项，向 9 名激励对象定向增发股票 333,700 股，股本增加至 104,497,025 股，并于 2023 年 10 月 13 日上市。股份变动对 2023 年度的影响：股本增加，导致公司基本每股收益有所摊薄。

公司认为必要或证券监管机构要求披露的其他内容

适用 不适用

2、限售股份变动情况

适用 不适用

单位：股

股东名称	期初限售股数	本期增加限售股数	本期解除限售股数	期末限售股数	限售原因	解除限售日期
周家乐	1,397,120	73,000	0	1,470,120	其中 1,397,120 股	其中 1,397,120 股

					为首发前限售股；73,000 股为股权激励限售股	将于 2024 年 6 月 1 日解除限售；73,000 股将根据《2022 年限制性股票激励计划（草案）》的规定解锁
宋毅博	2,470,518	53,700	0	2,524,218	其中 2,470,518 股为首发前限售股；53,700 股为股权激励限售股	其中 2,470,518 股将于 2024 年 6 月 1 日解除限售；53,700 股将根据《2022 年限制性股票激励计划（草案）》的规定解锁
上海毅宁投资有限公司	49,426,297	0	0	49,426,297	首发前限售股	2024 年 6 月 1 日
上海文超投资有限公司	1,275,300	0	0	1,275,300	首发前限售股	2024 年 6 月 1 日
上海誉威投资有限公司	3,926,160	0	0	3,926,160	首发前限售股	2024 年 6 月 1 日
其他限售股股东	1,334,900	207,000	333,725	1,208,175.00	股权激励限售股	根据《2022 年限制性股票激励计划（草案）》的规定解锁
合计	59,830,295	333,700	333,725	59,830,270	--	--

二、证券发行与上市情况

1、报告期内证券发行（不含优先股）情况

适用 不适用

股票及其衍生证券名称	发行日期	发行价格（或利率）	发行数量	上市日期	获准上市交易数量	交易终止日期	披露索引	披露日期
股票类								
限制性股票	2023 年 10 月 13 日	13.36 元/股	333,700	2023 年 10 月 13 日	333,700		巨潮资讯网《超捷紧固系统（上海）股份有限公司关于 2022 年限制性股票激励计划预留授予完成的公告》（2023-047）	2023 年 10 月 11 日
可转换公司债券、分离交易的可转换公司债券、公司债类								

其他衍生证券类

报告期内证券发行（不含优先股）情况的说明

公司于 2023 年 8 月 28 日召开了第六届董事会第五次会议与第六届监事会第五次会议，审议通过了《关于向激励对象授予预留限制性股票的议案》，确定以 2023 年 8 月 29 日为预留授予日，授予价格为 13.36 元/股，向 9 名激励对象授予 33.37 万股限制性股票。公司根据中国证监会、《上市公司股权激励管理办法》、深圳证券交易所、中国证券登记结算有限责任公司深圳分公司有关规则的规定完成了限制性股票的首次授予登记工作，并确定限制性股票上市日期为 2023 年 10 月 13 日。

2、公司股份总数及股东结构的变动、公司资产和负债结构的变动情况说明

适用 不适用

公司于 2023 年 8 月 28 日召开了第六届董事会第五次会议与第六届监事会第五次会议，审议通过了《关于向激励对象授予预留限制性股票的议案》，确定以 2023 年 8 月 29 日为预留授予日，授予价格为 13.36 元/股，向 9 名激励对象授予 33.37 万股限制性股票。2023 年 10 月 11 日，公司在巨潮资讯网披露了《关于 2022 年限制性股票激励计划预留授予完成的公告》（公告编号：2023-047），预留部分限制性股票的上市日期为 2023 年 10 月 13 日，上市后公司的股份总数由 104,163,325 股增加至 104,497,025 股。

3、现存的内部职工股情况

适用 不适用

三、股东和实际控制人情况

1、公司股东数量及持股情况

单位：股

报告期末普通股股东总数	5,420	年度报告披露日前上一月末普通股股东总数	5,192	报告期末表决权恢复的优先股股东总数（如有）（参见注 9）	0	年度报告披露日前上一月末表决权恢复的优先股股东总数（如有）（参见注 9）	0	持有特别表决权股份的股东总数（如有）	0
持股 5%以上的股东或前 10 名股东持股情况（不含通过转融通出借股份）									
股东名称	股东性质	持股比例	报告期末持股数量	报告期内增减变动情况	持有有限售条件的股份数量	持有无限售条件的股份数量	质押、标记或冻结情况		
							股份状态	数量	
上海毅宁投资有限公司	境内非国有法人	47.30%	49,426,297	0	49,426,297	0	不适用	0	

上海誉威投资有限公司	境内非国有法人	3.76%	3,926,160	0	3,926,160	0	不适用	0
中国银行股份有限公司—华夏行业景气混合型证券投资基金	其他	3.07%	3,206,695	3,206,695	0	3,206,695	不适用	0
宋毅博	境内自然人	2.42%	2,524,218	53,700	2,524,218	0	不适用	0
天风证券资管—陕西煤业股份有限公司—天风证券天时领航2号单一资产管理计划	其他	2.10%	2,196,468	2,196,468	0	2,196,468	不适用	0
平安银行股份有限公司—华夏远见成长一年持有期混合型证券投资基金	其他	1.79%	1,866,100	1,866,100	0	1,866,100	不适用	0
#广东粤骏私募证券投资基金管理有限公司—粤骏精锐成长私募证券投资基金	其他	1.77%	1,847,100	-643,700	0	1,847,100	不适用	0
浙江晖鸿投资管理有限公司—晖鸿新能源价值私募证券	其他	1.57%	1,636,300	-35,300	0	1,636,300	不适用	0

投资基金								
巫容	境内自然人	1.48%	1,549,600	1,549,600	0	1,549,600	不适用	0
周家乐	境内自然人	1.41%	1,470,120	-253,900	1,470,120	0	不适用	0
战略投资者或一般法人因配售新股成为前10名股东的情况（如有）（参见注4）	无							
上述股东关联关系或一致行动的说明	无							
上述股东涉及委托/受托表决权、放弃表决权情况的说明	无							
前10名股东中存在回购专户的特别说明（如有）（参见注10）	无							
前10名无限售条件股东持股情况								
股东名称	报告期末持有无限售条件股份数量	股份种类						
		股份种类	数量					
中国银行股份有限公司—华夏行业景气混合型证券投资基金	3,206,695	人民币普通股	3,206,695					
天风证券资管—陕西煤业股份有限公司—天风证券天时领航2号单一资产管理计划	2,196,468	人民币普通股	2,196,468					
平安银行股份有限公司—华夏远见成长一年持有期混合型证券投资基金	1,866,100	人民币普通股	1,866,100					
#广东粤骏私募证券投资基金管理有限公司—粤骏精锐成长私募证券投资基金	1,847,100	人民币普通股	1,847,100					
浙江晖鸿投资管理有限公司—晖鸿新能源价值私募证券投资基金	1,636,300	人民币普通股	1,636,300					
巫容	1,549,600	人民币普通股	1,549,600					
#杭州化雨频沾私募基金有限公司—化雨频沾九三私募证券投资基金	1,285,644	人民币普通股	1,285,644					
上海祥禾涌原股权投资合伙企业（有限合伙）	892,050	人民币普通股	892,050					
中国建设银行股份有限公司	843,440	人民币普通股	843,440					

一鹏华沪深港新兴成长灵活配置混合型证券投资基金			
#浙江谦履私募基金管理有限公司—丙业乙丑私募证券投资基金	724,994	人民币普通股	724,994
前 10 名无限售流通股股东之间，以及前 10 名无限售流通股股东和前 10 名股东之间关联关系或一致行动的说明	公司未知前 10 名无限售流通股股东之间，以及前 10 名无限售流通股股东和前 10 名股东之间是否存在关联关系或一致行动关系。		
参与融资融券业务股东情况说明（如有）（参见注 5）	上述前 10 名无限售流通股股东中，广东粤骏私募证券投资基金管理有限公司—粤骏精锐成长私募证券投资基金通过普通证券账户持有公司股份 133,700 股，通过华林证券股份有限公司客户信用交易担保证券账户持有公司股份 1,713,400 股，实际合计持有公司 1,847,100 股无限售条件股份；杭州化雨频沾私募基金有限公司—化雨频沾九三私募证券投资基金通过普通证券账户持有公司股份 396,555 股，通过国融证券股份有限公司客户信用交易担保证券账户持有公司股份 889,089 股，实际合计持有公司 1,285,644 股无限售条件股份；浙江谦履私募基金管理有限公司—丙业乙丑私募证券投资基金通过普通证券账户持有公司股份 159,056 股，通过国信证券股份有限公司客户信用交易担保证券账户持有公司股份 565,938 股，实际合计持有公司 724,994 股无限售条件股份。		

前十名股东参与转融通业务出借股份情况

适用 不适用

前十名股东较上期发生变化

适用 不适用

单位：股

前十名股东较上期末发生变化情况					
股东名称（全称）	本报告期新增/退出	期末转融通出借股份且尚未归还数量		期末股东普通账户、信用账户持股及转融通出借股份且尚未归还的股份数量	
		数量合计	占总股本的比例	数量合计	占总股本的比例
中国银行股份有限公司—华夏行业景气混合型证券投资基金	新增	0	0.00%	3,206,695	3.07%
天风证券资管—陕西煤业股份有限公司—天风证券天时领航 2 号单一资产管理计划	新增	0	0.00%	2,196,468	2.10%
平安银行股份有限公司—华夏远见成长一年持有期混合型证券投资基金	新增	0	0.00%	1,866,100	1.79%
巫容	新增	0	0.00%	1,549,600	1.48%
上海祥禾涌原股权投资合伙企业（有限合伙）	退出	0	0.00%	892,050.00	0.85%
浙江谦履私募基金管理有限公司—丙业乙丑私募	退出	0	0.00%	724,994.00	0.69%

证券投资基金					
杭州剑龙私募基金管理有限公司—剑龙磐石6号私募证券投资基金	退出	0	0.00%	见注① ^①	见注① ^①
上海文超投资有限公司	退出	0	0.00%	1,275,300.00	1.22%

注：① 鉴于“杭州剑龙私募基金管理有限公司—剑龙磐石6号私募证券投资基金”未在中登公司下发的期末前200名股东名册中，公司无该数据。

公司是否具有表决权差异安排

适用 不适用

公司前10名普通股股东、前10名无限售条件普通股股东在报告期内是否进行约定购回交易

是 否

公司前10名普通股股东、前10名无限售条件普通股股东在报告期内未进行约定购回交易。

2、公司控股股东情况

控股股东性质：自然人控股

控股股东类型：法人

控股股东名称	法定代表人/单位负责人	成立日期	组织机构代码	主要经营业务
上海毅宁投资有限公司	宋广东	2009年07月31日	91310114692920288G	实业投资，投资管理，投资咨询（除金融、证券），商务咨询，企业管理咨询。 【依法须经批准的项目，经相关部门批准后方可开展经营活动】
控股股东报告期内控股和参股的其他境内外上市公司的股权情况	无			

控股股东报告期内变更

适用 不适用

公司报告期控股股东未发生变更。

3、公司实际控制人及其一致行动人

实际控制人性质：境内自然人

实际控制人类型：自然人

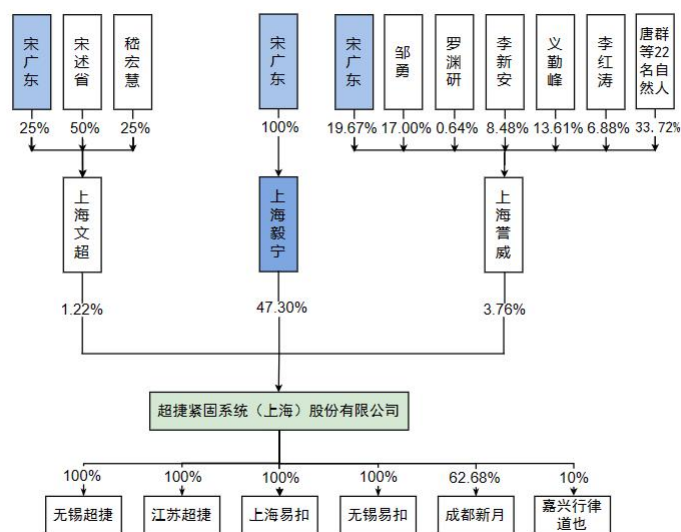
实际控制人姓名	与实际控制人关系	国籍	是否取得其他国家或地区居留权
宋广东	本人	中国	否
主要职业及职务	董事长、总经理		
过去10年曾控股的境内外上市公司情况	无		

实际控制人报告期内变更

适用 不适用

公司报告期实际控制人未发生变更。

公司与实际控制人之间的产权及控制关系的方框图



实际控制人通过信托或其他资产管理方式控制公司

适用 不适用

4、公司控股股东或第一大股东及其一致行动人累计质押股份数量占其所持公司股份数量比例达到 80%

适用 不适用

5、其他持股在 10%以上的法人股东

适用 不适用

6、控股股东、实际控制人、重组方及其他承诺主体股份限制减持情况

适用 不适用

四、股份回购在报告期的具体实施情况

股份回购的实施进展情况

适用 不适用

方案披露时间	拟回购股份数量（股）	占总股本的比例	拟回购金额（万元）	拟回购期间	回购用途	已回购数量（股）	已回购数量占股权激励计划所涉及的标的股票的比例（如有）
2023 年 08 月 07 日	1,000,000 股至 2,000,000 股	0.96%-1.92%	不低于人民币 4,000.00 万元（含）且不超过人民币	2023 年 8 月 4 日至 2024 年 8 月 3 日	实施员工持股计划或股权激励	322,996	

			8,000.00 万元（含）				
--	--	--	-------------------	--	--	--	--

采用集中竞价交易方式减持回购股份的实施进展情况

适用 不适用

第八节 优先股相关情况

适用 不适用

报告期公司不存在优先股。

第九节 债券相关情况

适用 不适用

第十节 财务报告

一、审计报告

审计意见类型	标准的无保留意见
审计报告签署日期	2024 年 04 月 23 日
审计机构名称	天健会计师事务所（特殊普通合伙）
审计报告文号	天健审（2024）3140 号。
注册会计师姓名	梁志勇、金梅

审计报告正文

超捷紧固系统（上海）股份有限公司全体股东：

一、审计意见

我们审计了超捷紧固系统（上海）股份有限公司（以下简称超捷股份公司）财务报表，包括 2023 年 12 月 31 日的合并及母公司资产负债表，2023 年度的合并及母公司利润表、合并及母公司现金流量表、合并及母公司所有者权益变动表，以及相关财务报表附注。

我们认为，后附的财务报表在所有重大方面按照企业会计准则的规定编制，公允反映了超捷股份公司 2023 年 12 月 31 日的合并及母公司财务状况，以及 2023 年度的合并及母公司经营成果和现金流量。

二、形成审计意见的基础

我们按照中国注册会计师审计准则的规定执行了审计工作。审计报告的“注册会计师对财务报表审计的责任”部分进一步阐述了我们在这些准则下的责任。按照中国注册会计师职业道德守则，我们独立于超捷股份公司，并履行了职业道德方面的其他责任。我们相信，我们获取的审计证据是充分、适当的，为发表审计意见提供了基础。

三、关键审计事项

关键审计事项是我们根据职业判断，认为对本期财务报表审计最为重要的事项。这些事项的应对以对财务报表整体进行审计并形成审计意见为背景，我们不对这些事项单独发表意见。

（一）收入确认

1. 事项描述

相关信息披露详见财务报表附注三（二十二）及五（二）1。

超捷股份公司的营业收入主要来自于紧固件的销售。2023 年度，超捷股份公司营业收入金额为人民币 49,299.08 万元。

由于营业收入是超捷股份公司关键业绩指标之一，可能存在超捷股份公司管理层（以下简称管理层）通过不恰当的收入确认以达到特定目标或预期的固有风险。因此，我们将收入确认确定为关键审计事项。

2. 审计应对

针对收入确认，我们实施的审计程序主要包括：

(1) 了解与收入确认相关的关键内部控制，评价这些控制的设计，确定其是否得到执行，并测试相关内部控制的运行有效性；

(2) 检查主要的销售合同，识别与商品所有权上的主要风险和报酬转移相关的条款，评价收入确认政策是否符合企业会计准则的规定；

(3) 按月度、产品、客户等对营业收入及毛利率实施分析程序，识别是否存在重大或异常波动，并查明波动原因；

(4) 对于内销收入，以抽样方式检查与收入确认相关的支持性文件，包括销售合同、订单、销售发票、出库单、客户签收单及客户对账单等；对于出口收入，获取出口数据信息并与账面记录核对，并以抽样方式检查销售合同、出口报关单、货运提单、销售发票等支持性文件；

(5) 结合应收账款函证，以抽样方式向主要客户函证本期销售额；

(6) 实施截止测试，检查营业收入是否在恰当期间确认；

(7) 获取资产负债表日后的销售退回记录，检查是否存在资产负债表日不满足收入确认条件的情况；

(8) 检查与营业收入相关的信息是否已在财务报表中作出恰当列报。

(二) 应收账款减值

1. 事项描述

相关信息披露详见财务报表附注三(十一)5及五(一)4。

截至 2023 年 12 月 31 日，超捷股份公司应收账款账面余额为人民币 20,350.77 万元，坏账准备为人民币 1,114.54 万元，账面价值为人民币 19,236.23 万元。

管理层根据各项应收账款的信用风险特征，以单项或组合为基础，按照相当于整个存续期内的预期信用损失金额计量其损失准备。由于应收账款金额重大，且应收账款减值测试涉及重大管理层判断，我们将应收账款减值确定为关键审计事项。

2. 审计应对

针对应收账款减值，我们实施的审计程序主要包括：

(1) 了解与应收账款减值相关的关键内部控制，评价这些控制的设计，确定其是否得到执行，并测试相关内部控制的运行有效性；

(2) 复核已计提坏账准备的应收账款的后续实际核销或转回情况，评价管理层过往预测的准确性；

(3) 复核管理层对应收账款进行信用风险评估的相关考虑和客观证据，评价管理层是否恰当识别各项应收账款的信用风险特征；

(4) 对于以单项为基础计量预期信用损失的应收账款，获取并检查管理层对预期收取现金流量的预测，评价在预测中使用的关键假设的合理性和数据的准确性，并与获取的外部证据进行核对；

(5) 对于以组合为基础计量预期信用损失的应收账款，评价管理层按信用风险特征划分组合的合理性；评价管理层确定的应收账款预期信用损失率的合理性，包括使用的重大假设的适当性以及数据的适当性、相关性和可靠性；测试管理层对坏账准备的计算是否准确；

(6) 检查应收账款的期后回款情况，评价管理层计提应收账款坏账准备的合理性；

(7) 检查与应收账款减值相关的信息是否已在财务报表中作出恰当列报。

四、其他信息

管理层对其他信息负责。其他信息包括年度报告中涵盖的信息，但不包括财务报表和我们的审计报告。

我们对财务报表发表的审计意见不涵盖其他信息，我们也不对其他信息发表任何形式的鉴证结论。

结合我们对财务报表的审计，我们的责任是阅读其他信息，在此过程中，考虑其他信息是否与财务报表或我们在审计过程中了解到的情况存在重大不一致或者似乎存在重大错报。

基于我们已执行的工作，如果我们确定其他信息存在重大错报，我们应当报告该事实。在这方面，我们无任何事项需要报告。

五、管理层和治理层对财务报表的责任

管理层负责按照企业会计准则的规定编制财务报表，使其实现公允反映，并设计、执行和维护必要的内部控制，以使财务报表不存在由于舞弊或错误导致的重大错报。

在编制财务报表时，管理层负责评估超捷股份公司的持续经营能力，披露与持续经营相关的事项（如适用），并运用持续经营假设，除非计划进行清算、终止运营或别无其他现实的选择。

超捷股份公司治理层（以下简称治理层）负责监督超捷股份公司的财务报告过程。

六、注册会计师对财务报表审计的责任

我们的目标是对财务报表整体是否不存在由于舞弊或错误导致的重大错报获取合理保证，并出具包含审计意见的审计报告。合理保证是高水平的保证，但并不能保证按照审计准则执行的审计在某一重大错报存在时总能发现。错报可能由于舞弊或错误导致，如果合理预期错报单独或汇总起来可能影响财务报表使用者依据财务报表作出的经济决策，则通常认为错报是重大的。

在按照审计准则执行审计工作的过程中，我们运用职业判断，并保持职业怀疑。同时，我们也执行以下工作：

(一) 识别和评估由于舞弊或错误导致的财务报表重大错报风险，设计和实施审计程序以应对这些风险，并获取充分、适当的审计证据，作为发表审计意见的基础。由于舞弊可能涉及串通、伪造、故意遗漏、虚假陈述或凌驾于内部控制之上，未能发现由于舞弊导致的重大错报的风险高于未能发现由于错误导致的重大错报的风险。

(二) 了解与审计相关的内部控制，以设计恰当的审计程序。

(三) 评价管理层选用会计政策的恰当性和作出会计估计及相关披露的合理性。

(四) 对管理层使用持续经营假设的恰当性得出结论。同时，根据获取的审计证据，就可能导致对超捷股份公司持续经营能力产生重大疑虑的事项或情况是否存在重大不确定性得出结论。如果我们得出结论认为存在重大不确定性，审计准则要求我们在审计报告中提请报表使用者注意财务报表中的相关披露；如果披露不充分，我们应当发表非无保留意见。我们的结论基于截至审计报告日可获得的信息。然而，未来的事项或情况可能导致超捷股份公司不能持续经营。

(五) 评价财务报表的总体列报、结构和内容，并评价财务报表是否公允反映相关交易和事项。

(六) 就超捷股份公司中实体或业务活动的财务信息获取充分、适当的审计证据，以对财务报表发表审计意见。我们负责指导、监督和执行集团审计，并对审计意见承担全部责任。

我们与治理层就计划的审计范围、时间安排和重大审计发现等事项进行沟通，包括沟通我们在审计中识别出的值得关注的内部控制缺陷。

我们还就已遵守与独立性相关的职业道德要求向治理层提供声明，并与治理层沟通可能被合理认为影响我们独立性的所有关系和其他事项，以及相关的防范措施（如适用）。

从与治理层沟通过的事项中，我们确定哪些事项对本期财务报表审计最为重要，因而构成关键审计事项。我们在审计报告中描述这些事项，除非法律法规禁止公开披露这些事项，或在极少数情形下，如果合理预期在审计报告中沟通某事项造成的负面后果超过在公众利益方面产生的益处，我们确定不应在审计报告中沟通该事项。

二、财务报表

财务附注中报表的单位为：元

1、合并资产负债表

编制单位：超捷紧固系统（上海）股份有限公司

2023 年 12 月 31 日

单位：元

项目	2023 年 12 月 31 日	2023 年 1 月 1 日
流动资产：		
货币资金	28,512,442.66	56,835,021.34
结算备付金		
拆出资金		
交易性金融资产	206,223,711.06	202,922,265.56
衍生金融资产		
应收票据	5,091,198.20	15,541,332.94
应收账款	192,362,332.22	177,783,525.10
应收款项融资	15,060,743.32	7,355,599.19
预付款项	5,032,079.96	3,861,870.02
应收保费		
应收分保账款		
应收分保合同准备金		

其他应收款	3,830,731.16	15,620,332.77
其中：应收利息		
应收股利		
买入返售金融资产		
存货	169,330,559.17	155,992,805.95
合同资产		
持有待售资产		
一年内到期的非流动资产		
其他流动资产	8,012,262.23	27,144,487.74
流动资产合计	633,456,059.98	663,057,240.61
非流动资产：		
发放贷款和垫款		
债权投资		
其他债权投资		
长期应收款		
长期股权投资		
其他权益工具投资		
其他非流动金融资产		
投资性房地产		
固定资产	376,430,506.41	281,855,995.10
在建工程	25,564,926.89	40,244,222.39
生产性生物资产		
油气资产		
使用权资产	29,074,222.80	24,916,920.00
无形资产	43,257,280.48	45,083,706.24
开发支出		
商誉	15,414,730.27	47,778,184.41
长期待摊费用	10,212,828.40	3,737,592.20
递延所得税资产	4,966,700.59	5,253,106.37
其他非流动资产	3,071,002.12	23,191,342.25
非流动资产合计	507,992,197.96	472,061,068.96
资产总计	1,141,448,257.94	1,135,118,309.57
流动负债：		
短期借款	90,085,466.47	55,046,228.10
向中央银行借款		
拆入资金		
交易性金融负债		
衍生金融负债		
应付票据		
应付账款	148,174,708.31	143,565,831.62
预收款项		
合同负债	1,010,287.02	556,465.90

卖出回购金融资产款		
吸收存款及同业存放		
代理买卖证券款		
代理承销证券款		
应付职工薪酬	18,174,129.68	14,154,695.18
应交税费	3,203,909.48	5,536,091.52
其他应付款	17,126,442.18	18,788,882.25
其中：应付利息		
应付股利		
应付手续费及佣金		
应付分保账款		
持有待售负债		
一年内到期的非流动负债	5,331,862.47	3,878,582.19
其他流动负债	359,757.59	2,594,449.83
流动负债合计	283,466,563.20	244,121,226.59
非流动负债：		
保险合同准备金		
长期借款		
应付债券		
其中：优先股		
永续债		
租赁负债	23,935,011.83	21,092,870.50
长期应付款		617,136.00
长期应付职工薪酬		
预计负债		
递延收益		
递延所得税负债	1,964,074.65	1,324,057.58
其他非流动负债		
非流动负债合计	25,899,086.48	23,034,064.08
负债合计	309,365,649.68	267,155,290.67
所有者权益：		
股本	104,497,025.00	104,163,325.00
其他权益工具		
其中：优先股		
永续债		
资本公积	500,625,586.36	503,952,228.63
减：库存股	25,603,104.45	15,604,981.00
其他综合收益		
专项储备		
盈余公积	44,165,571.11	35,044,780.91
一般风险准备		
未分配利润	172,112,496.49	183,611,447.66
归属于母公司所有者权益合计	795,797,574.51	811,166,801.20
少数股东权益	36,285,033.75	56,796,217.70
所有者权益合计	832,082,608.26	867,963,018.90
负债和所有者权益总计	1,141,448,257.94	1,135,118,309.57

法定代表人：宋广东

主管会计工作负责人：李红涛

会计机构负责人：唐群

2、母公司资产负债表

单位：元

项目	2023 年 12 月 31 日	2023 年 1 月 1 日
流动资产：		
货币资金	17,555,757.95	33,777,738.72
交易性金融资产	196,102,919.50	160,825,503.85
衍生金融资产		
应收票据	4,056,500.00	4,997,000.00
应收账款	116,070,442.45	117,038,306.02
应收款项融资	11,221,242.43	5,015,590.61
预付款项	743,696.72	227,377.22
其他应收款	6,719,043.06	1,632,646.25
其中：应收利息		
应收股利		
存货	95,277,892.98	108,217,709.70
合同资产		
持有待售资产		
一年内到期的非流动资产		
其他流动资产		746,396.29
流动资产合计	447,747,495.09	432,478,268.66
非流动资产：		
债权投资		
其他债权投资		
长期应收款		
长期股权投资	595,997,470.61	537,974,229.19
其他权益工具投资		
其他非流动金融资产		
投资性房地产		
固定资产	26,116,497.32	33,515,655.77
在建工程		
生产性生物资产		
油气资产		
使用权资产		
无形资产	5,840,255.82	6,153,907.77
开发支出		
商誉		
长期待摊费用	1,661,604.30	1,108,752.95
递延所得税资产	3,354,251.01	4,076,387.72
其他非流动资产	1,267,532.14	956,600.00
非流动资产合计	634,237,611.20	583,785,533.40

资产总计	1,081,985,106.29	1,016,263,802.06
流动负债：		
短期借款	60,044,000.00	50,040,486.10
交易性金融负债		
衍生金融负债		
应付票据		
应付账款	103,901,870.77	89,744,602.48
预收款项		
合同负债	396,860.20	535,822.09
应付职工薪酬	7,639,412.60	7,022,496.31
应交税费	1,967,542.83	1,586,565.02
其他应付款	16,305,764.30	36,470,906.00
其中：应付利息		
应付股利		
持有待售负债		
一年内到期的非流动负债		
其他流动负债	230,012.11	2,391,766.14
流动负债合计	190,485,462.81	187,792,644.14
非流动负债：		
长期借款		
应付债券		
其中：优先股		
永续债		
租赁负债		
长期应付款		
长期应付职工薪酬		
预计负债		
递延收益		
递延所得税负债		
其他非流动负债		
非流动负债合计		
负债合计	190,485,462.81	187,792,644.14
所有者权益：		
股本	104,497,025.00	104,163,325.00
其他权益工具		
其中：优先股		
永续债		
资本公积	512,697,866.28	505,255,459.25
减：库存股	25,603,104.45	15,604,981.00
其他综合收益		
专项储备		
盈余公积	44,165,571.11	35,044,780.91
未分配利润	255,742,285.54	199,612,573.76
所有者权益合计	891,499,643.48	828,471,157.92
负债和所有者权益总计	1,081,985,106.29	1,016,263,802.06

3、合并利润表

单位：元

项目	2023 年度	2022 年度
一、营业总收入	492,990,806.17	469,685,065.44
其中：营业收入	492,990,806.17	469,685,065.44
利息收入		
已赚保费		
手续费及佣金收入		
二、营业总成本	487,311,535.69	404,580,430.07
其中：营业成本	380,712,447.96	327,741,002.84
利息支出		
手续费及佣金支出		
退保金		
赔付支出净额		
提取保险责任合同准备金净额		
保单红利支出		
分保费用		
税金及附加	4,209,993.49	3,408,178.56
销售费用	17,180,591.42	11,581,420.41
管理费用	50,021,608.91	38,592,923.18
研发费用	32,343,815.67	22,395,233.65
财务费用	2,843,078.24	861,671.43
其中：利息费用	3,732,375.52	1,733,315.78
利息收入	510,214.20	679,477.43
加：其他收益	10,474,381.98	3,517,751.41
投资收益（损失以“-”号填列）	4,675,719.66	4,906,229.64
其中：对联营企业和合营企业的投资收益		
以摊余成本计量的金融资产终止确认收益		
汇兑收益（损失以“-”号填列）		
净敞口套期收益（损失以“-”号填列）		
公允价值变动收益（损失以“-”号填列）	41,412,612.15	22,438,865.75
信用减值损失（损失以“-”号填列）	-997,023.81	-4,191,626.58
资产减值损失（损失以“-”号填列）	-40,047,056.05	-21,866,729.51
资产处置收益（损失以“-”号填列）	-463.23	923,825.80
三、营业利润（亏损以“-”号填	21,197,441.18	70,832,951.88

列)		
加：营业外收入	235,356.17	
减：营业外支出	621,765.84	226,029.39
四、利润总额（亏损总额以“－”号填列）	20,811,031.51	70,606,922.49
减：所得税费用	5,972,379.85	6,785,116.48
五、净利润（净亏损以“－”号填列）	14,838,651.66	63,821,806.01
（一）按经营持续性分类		
1.持续经营净利润（净亏损以“－”号填列）	14,838,651.66	63,821,806.01
2.终止经营净利润（净亏损以“－”号填列）		
（二）按所有权归属分类		
1.归属于母公司股东的净利润	23,579,239.03	62,117,862.93
2.少数股东损益	-8,740,587.37	1,703,943.08
六、其他综合收益的税后净额		
归属母公司所有者的其他综合收益的税后净额		
（一）不能重分类进损益的其他综合收益		
1.重新计量设定受益计划变动额		
2.权益法下不能转损益的其他综合收益		
3.其他权益工具投资公允价值变动		
4.企业自身信用风险公允价值变动		
5.其他		
（二）将重分类进损益的其他综合收益		
1.权益法下可转损益的其他综合收益		
2.其他债权投资公允价值变动		
3.金融资产重分类计入其他综合收益的金额		
4.其他债权投资信用减值准备		
5.现金流量套期储备		
6.外币财务报表折算差额		
7.其他		
归属于少数股东的其他综合收益的税后净额		
七、综合收益总额	14,838,651.66	63,821,806.01
归属于母公司所有者的综合收益总额	23,579,239.03	62,117,862.93
归属于少数股东的综合收益总额	-8,740,587.37	1,703,943.08
八、每股收益		
（一）基本每股收益	0.23	0.60
（二）稀释每股收益	0.23	0.60

本期发生同一控制下企业合并的，被合并方在合并前实现的净利润为：0.00元，上期被合并方实现的净利润为：0.00元。

法定代表人：宋广东

主管会计工作负责人：李红涛

会计机构负责人：唐群

4、母公司利润表

单位：元

项目	2023 年度	2022 年度
一、营业收入	372,298,251.54	364,727,330.80
减：营业成本	288,770,532.16	260,923,762.47
税金及附加	2,056,738.55	2,075,455.88
销售费用	8,030,491.14	7,563,297.88
管理费用	18,335,742.81	19,997,733.16
研发费用	13,016,748.68	12,827,078.24
财务费用	958,561.64	138,697.88
其中：利息费用	1,534,380.56	669,640.28
利息收入	240,153.86	292,122.21
加：其他收益	9,929,326.10	2,764,963.12
投资收益（损失以“-”号填列）	9,362,564.38	8,169,698.08
其中：对联营企业和合营企业的投资收益		
以摊余成本计量的金融资产终止确认收益（损失以“-”号填列）		
净敞口套期收益（损失以“-”号填列）		
公允价值变动收益（损失以“-”号填列）	41,388,582.30	22,342,104.04
信用减值损失（损失以“-”号填列）	-230,256.96	-2,251,612.06
资产减值损失（损失以“-”号填列）	-4,690,601.73	-5,546,613.19
资产处置收益（损失以“-”号填列）	-463.23	2,561.08
二、营业利润（亏损以“-”号填列）	96,888,587.42	86,682,406.36
加：营业外收入		
减：营业外支出	70,478.90	51,132.31
三、利润总额（亏损总额以“-”号填列）	96,818,108.52	86,631,274.05
减：所得税费用	5,610,206.54	6,869,148.46
四、净利润（净亏损以“-”号填列）	91,207,901.98	79,762,125.59
（一）持续经营净利润（净亏损以“-”号填列）	91,207,901.98	79,762,125.59
（二）终止经营净利润（净亏损以“-”号填列）		
五、其他综合收益的税后净额		
（一）不能重分类进损益的其他综合收益		
1. 重新计量设定受益计划变动		

额		
2. 权益法下不能转损益的其他综合收益		
3. 其他权益工具投资公允价值变动		
4. 企业自身信用风险公允价值变动		
5. 其他		
(二) 将重分类进损益的其他综合收益		
1. 权益法下可转损益的其他综合收益		
2. 其他债权投资公允价值变动		
3. 金融资产重分类计入其他综合收益的金额		
4. 其他债权投资信用减值准备		
5. 现金流量套期储备		
6. 外币财务报表折算差额		
7. 其他		
六、综合收益总额	91,207,901.98	79,762,125.59
七、每股收益：		
(一) 基本每股收益		
(二) 稀释每股收益		

5、合并现金流量表

单位：元

项目	2023 年度	2022 年度
一、经营活动产生的现金流量：		
销售商品、提供劳务收到的现金	386,531,280.97	351,244,770.09
客户存款和同业存放款项净增加额		
向中央银行借款净增加额		
向其他金融机构拆入资金净增加额		
收到原保险合同保费取得的现金		
收到再保业务现金净额		
保户储金及投资款净增加额		
收取利息、手续费及佣金的现金		
拆入资金净增加额		
回购业务资金净增加额		
代理买卖证券收到的现金净额		
收到的税费返还	23,861,518.49	
收到其他与经营活动有关的现金	10,985,058.19	4,697,232.28
经营活动现金流入小计	421,377,857.65	355,942,002.37
购买商品、接受劳务支付的现金	189,525,089.93	191,017,979.88
客户贷款及垫款净增加额		
存放中央银行和同业款项净增加额		
支付原保险合同赔付款项的现金		
拆出资金净增加额		
支付利息、手续费及佣金的现金		
支付保单红利的现金		
支付给职工以及为职工支付的现金	137,828,306.31	106,304,648.58
支付的各项税费	23,685,322.32	29,727,889.45

支付其他与经营活动有关的现金	23,451,525.35	23,572,288.53
经营活动现金流出小计	374,490,243.91	350,622,806.44
经营活动产生的现金流量净额	46,887,613.74	5,319,195.93
二、投资活动产生的现金流量：		
收回投资收到的现金	492,483,399.81	990,016,600.19
取得投资收益收到的现金	4,675,719.66	6,636,411.36
处置固定资产、无形资产和其他长期资产收回的现金净额	265,012.35	81,653.08
处置子公司及其他营业单位收到的现金净额		
收到其他与投资活动有关的现金	1,253,826.87	8,719,394.05
投资活动现金流入小计	498,677,958.69	1,005,454,058.68
购建固定资产、无形资产和其他长期资产支付的现金	101,366,398.95	136,167,651.17
投资支付的现金	479,500,000.00	827,000,000.00
质押贷款净增加额		
取得子公司及其他营业单位支付的现金净额		60,930,205.14
支付其他与投资活动有关的现金		
投资活动现金流出小计	580,866,398.95	1,024,097,856.31
投资活动产生的现金流量净额	-82,188,440.26	-18,643,797.63
三、筹资活动产生的现金流量：		
吸收投资收到的现金	16,282,307.00	15,604,981.00
其中：子公司吸收少数股东投资收到的现金		
取得借款收到的现金	92,010,000.00	55,000,000.00
收到其他与筹资活动有关的现金		
筹资活动现金流入小计	108,292,307.00	70,604,981.00
偿还债务支付的现金	57,000,000.00	8,863,024.23
分配股利、利润或偿付利息支付的现金	28,243,947.54	29,490,964.05
其中：子公司支付给少数股东的股利、利润		
支付其他与筹资活动有关的现金	16,551,901.52	6,876,888.03
筹资活动现金流出小计	101,795,849.06	45,230,876.31
筹资活动产生的现金流量净额	6,496,457.94	25,374,104.69
四、汇率变动对现金及现金等价物的影响	481,646.49	293,875.84
五、现金及现金等价物净增加额	-28,322,722.09	12,343,378.83
加：期初现金及现金等价物余额	56,833,511.84	44,490,133.01
六、期末现金及现金等价物余额	28,510,789.75	56,833,511.84

6、母公司现金流量表

单位：元

项目	2023 年度	2022 年度
一、经营活动产生的现金流量：		
销售商品、提供劳务收到的现金	294,887,810.23	280,541,102.84
收到的税费返还	79,819.61	
收到其他与经营活动有关的现金	10,290,139.01	3,057,085.33
经营活动现金流入小计	305,257,768.85	283,598,188.17
购买商品、接受劳务支付的现金	149,667,961.85	155,059,187.67
支付给职工以及为职工支付的现金	55,646,172.66	63,105,005.39
支付的各项税费	15,744,860.21	23,855,007.45
支付其他与经营活动有关的现金	12,210,562.54	16,409,568.25

经营活动现金流出小计	233,269,557.26	258,428,768.76
经营活动产生的现金流量净额	71,988,211.59	25,169,419.41
二、投资活动产生的现金流量：		
收回投资收到的现金	356,483,399.81	493,516,600.19
取得投资收益收到的现金	9,362,564.38	9,724,790.76
处置固定资产、无形资产和其他长期资产收回的现金净额	4,225,146.28	3,098,358.91
处置子公司及其他营业单位收到的现金净额		
收到其他与投资活动有关的现金		
投资活动现金流入小计	370,071,110.47	506,339,749.86
购建固定资产、无形资产和其他长期资产支付的现金	3,868,627.12	730,749.72
投资支付的现金	427,675,913.00	552,770,000.00
取得子公司及其他营业单位支付的现金净额		
支付其他与投资活动有关的现金	4,500,000.00	1,500,000.00
投资活动现金流出小计	436,044,540.12	555,000,749.72
投资活动产生的现金流量净额	-65,973,429.65	-48,660,999.86
三、筹资活动产生的现金流量：		
吸收投资收到的现金	4,458,232.00	15,604,981.00
取得借款收到的现金	60,000,000.00	50,000,000.00
收到其他与筹资活动有关的现金		
筹资活动现金流入小计	64,458,232.00	65,604,981.00
偿还债务支付的现金	50,000,000.00	
分配股利、利润或偿付利息支付的现金	27,571,697.91	29,192,605.68
支付其他与筹资活动有关的现金	9,607,999.20	
筹资活动现金流出小计	87,179,697.11	29,192,605.68
筹资活动产生的现金流量净额	-22,721,465.11	36,412,375.32
四、汇率变动对现金及现金等价物的影响	484,562.40	299,644.08
五、现金及现金等价物净增加额	-16,222,120.77	13,220,438.95
加：期初现金及现金等价物余额	33,777,738.72	20,557,299.77
六、期末现金及现金等价物余额	17,555,617.95	33,777,738.72

7、合并所有者权益变动表

本期金额

单位：元

项目	2023 年度														
	归属于母公司所有者权益												少数 股东 权益	所有 者权 益合 计	
	股本	其他权益工具			资本 公积	减： 库存 股	其他 综合 收益	专项 储备	盈余 公积	一般 风险 准备	未分 配利 润	其他			小计
	优先 股	永续 债	其他												
一、上年期末余额	104,163,325.00				503,952,228.63	15,604,981.00			35,044,780.91		183,570,384.52		811,125,738.06	56,783,42.95	867,908,781.01
加：会计政策变											41,063.14		41,063.14	13,174.75	54,237.89

更															
期差 错更 正															
他															
二、 本年 期初 余额	104, 163, 325. 00				503, 952, 228. 63	15,6 04,9 81.0 0			35,0 44,7 80.9 1		183, 611, 447. 66		811, 166, 801. 20	56,7 96,2 17.7 0	867, 963, 018. 90
三、 本期 增减 变动 金额 (减 少以 “一 ”号 填 列)	333, 700. 00				- 3,32 6,64 2.27	9,99 8,12 3.45			9,12 0,79 0.20		- 11,4 98,9 51.1 7		- 15,3 69,2 26.6 9	- 20,5 11,1 83.9 5	- 35,8 80,4 10.6 4
(一) 综 合收 益总 额											23,5 79,2 39.0 3		23,5 79,2 39.0 3	- 8,74 0,58 7.37	14,8 38,6 51.6 6
(二) 所 有者 投入 和减 少资 本	333, 700. 00				8,05 0,70 6.80	9,99 8,12 3.45							- 1,61 3,71 6.65	- 11,7 70,5 96.5 8	- 13,3 84,3 13.2 3
1. 所 有者 投入 的普 通股	333, 700. 00				4,12 4,53 2.00	9,99 8,12 3.45							- 5,53 9,89 1.45		- 5,53 9,89 1.45
2. 其 他 权 益 工 具 持 有 者 投 入 资 本															
3. 股 份 支 付 计 入 所 有 者 权					3,92 6,17 4.80								3,92 6,17 4.80		3,92 6,17 4.80

公积 弥补 亏损															
4. 设定 受益 计划 变动 额结 转留 存收 益															
5. 其他 综合 收益 结转 留存 收益															
6. 其他															
（五） 专项 储备															
1. 本期 提取															
2. 本期 使用															
（六） 其他					- 11,3 77,3 49.0 7							- 11,3 77,3 49.0 7		- 11,3 77,3 49.0 7	
四、 本期 期末 余额	104, 497, 025. 00				500, 625, 586. 36	25,6 03,1 04.4 5			44,1 65,5 71.1 1		172, 112, 496. 49		795, 797, 574. 51	36,2 85,0 33.7 5	832, 082, 608. 26

上期金额

单位：元

项目	2022 年度													少数 股东 权益	所有 者权 益合 计
	归属于母公司所有者权益														
	股本	其他权益工具			资本 公积	减： 库存 股	其他 综合 收益	专项 储备	盈余 公积	一般 风险 准备	未分 配利 润	其他	小计		
	优先 股	永续 债	其他												
一、 上年 期末 余额	57,1 26,9 03.0 0				531, 758, 546. 04				27,0 68,5 68.3 5		158, 015, 739. 23		773, 969, 756. 62		773, 969, 756. 62
加											17,5		17,5		17,5

：会计政策变更										09.56		09.56		09.56	
期差错更正															
他															
二、本年期初余额	57,126,903.00				531,758,546.04				27,068,568.35		158,033,248.79		773,987,266.18	773,987,266.18	
三、本期增减变动金额（减少以“－”号填列）	47,036,422.00				-27,806,317.41	15,604,981.00			7,976,212.56		25,578,198.87		37,179,535.02	56,796,217.70	93,975,752.72
（一）综合收益总额											62,117,862.93		62,117,862.93	1,703,943.08	63,821,806.01
（二）所有者投入和减少资本	1,334,900.00				16,137,724.30	15,604,981.00							1,867,643.30	55,092,274.62	56,959,917.92
1. 所有者投入的普通股	1,334,900.00				14,270,081.00	15,604,981.00								55,092,274.62	55,092,274.62
2. 其他权益工具持有者投入资本															
3. 股份支付					1,867,643.30								1,867,643.30	1,867,643.30	

余额												
加： 会计政策变更												
期差错更正												
他												
二、本年期初余额	104,163,325.00				505,255,459.25	15,604,981.00			35,044,780.91	199,612,573.76		828,471,157.92
三、本期增减变动金额（减少以“－”号填列）	333,700.00				7,442,407.03	9,998,123.45			9,120,790.20	56,129,711.78		63,028,485.56
（一）综合收益总额										91,207,901.98		91,207,901.98
（二）所有者投入和减少资本	333,700.00				8,050,706.80	9,998,123.45						-1,613,716.65
1. 所有者投入的普通股	333,700.00				4,124,532.00	9,998,123.45						-5,539,891.45
2. 其他权益工具持有者投入资本												
3. 股份支付计					3,926,174.80							3,926,174.80

入所有者权益的金额												
4. 其他												
(三) 利润分配								9,120,790.20	-35,078,190.20			-25,957,400.00
1. 提取盈余公积								9,120,790.20	-9,120,790.20			
2. 对所有者（或股东）的分配									-25,957,400.00			-25,957,400.00
3. 其他												
(四) 所有者权益内部结转												
1. 资本公积转增资本（或股本）												
2. 盈余公积转增资本（或股本）												
3. 盈余公积弥补亏损												
4. 设定受												

益计划变动额结转留存收益												
5. 其他综合收益结转留存收益												
6. 其他												
（五）专项储备												
1. 本期提取												
2. 本期使用												
（六）其他					-							-
					608,299.77							608,299.77
四、本期末余额	104,497,025.00				512,697,866.28	25,603,104.45			44,165,571.11	255,742,285.54		891,499,643.48

上期金额

单位：元

项目	2022 年度											
	股本	其他权益工具			资本公积	减：库存股	其他综合收益	专项储备	盈余公积	未分配利润	其他	所有者权益合计
		优先股	永续债	其他								
一、上年期末余额	57,126,903.00				533,204,710.34				27,068,568.35	156,390,112.23		773,790,293.92
加：会计政策变更												
期差错更正												

他												
二、 本年期初 余额	57,126,903.00				533,204,710.34				27,068,568.35	156,390,112.23		773,790,293.92
三、 本期增减 变动金额 (减少以 “一”号 填列)	47,036,422.00				-27,949,251.09	15,604,981.00			7,976,212.56	43,222,461.53		54,680,864.00
(一) 综合收益 总额										79,762,125.59		79,762,125.59
(二) 所 有者投入 和减少资 本	1,334,900.00				17,752,270.91	15,604,981.00						3,482,189.91
1. 所 有者投入 的普通股	1,334,900.00				14,270,081.00	15,604,981.00						
2. 其 他权益工 具持有者 投入资本												
3. 股 份支付计 入所有者 权益的金 额					3,482,189.91							3,482,189.91
4. 其 他												
(三) 利润分									7,976,212.56	-36,539,664		-28,563,451

配										.06		.50
1. 提取盈余公积									7,976,212.56	- 7,976,212.56		
2. 对所有者（或股东）的分配										- 28,563,451.50		- 28,563,451.50
3. 其他												
（四）所有者权益内部结转	45,701,522.00											
1. 资本公积转增资本（或股本）	45,701,522.00											
2. 盈余公积转增资本（或股本）												
3. 盈余公积弥补亏损												
4. 设定受益计划变动额结转留存收益												
5. 其他综合收益结												

转留存收益												
6. 其他												
（五）专项储备												
1. 本期提取												
2. 本期使用												
（六）其他												
四、本期期末余额	104,163,325.00				505,255,459.25	15,604,981.00			35,044,780.91	199,612,573.76		828,471,157.92

三、公司基本情况

超捷紧固系统（上海）股份有限公司（以下简称公司或本公司）前身系原上海超捷金属制品有限公司（以下简称超捷金属公司），超捷金属公司系由香港超艺实业有限公司出资组建，于 2001 年 12 月 28 日在上海市工商行政管理局登记注册，取得注册号为企独沪总字第 030060 号（嘉定）的企业法人营业执照。超捷金属公司成立时注册资本 15.00 万美元。超捷金属公司以 2009 年 12 月 31 日为基准日，整体变更为股份有限公司，于 2010 年 9 月 8 日在上海市工商行政管理局登记注册，总部位于上海市嘉定区。公司现持有统一社会信用代码为 91310000729528125L 的营业执照，注册资本 10,449.7025 万元，股份总数 10,449.7025 万股（每股面值 1 元）。其中，有限售条件的流通股份：A 股 59,830,270 股；无限售条件的流通股份：A 股 44,666,755 股。公司股票已于 2021 年 6 月 1 日在深圳证券交易所创业板挂牌交易。

本公司属汽车零部件及配件制造行业。主要经营活动为高强度精密紧固件、异形连接件等产品的研发、生产与销售。产品主要应用于汽车发动机涡轮增压系统，换挡驻车控制系统，汽车排气系统，汽车座椅、车灯与后视镜等内外饰系统的汽车关键零部件的连接、紧固。此外，公司的紧固件产品还应用于电子电器、通信、航空航天等行业。

本财务报表业经公司 2024 年 4 月 23 日第六届董事会第十次会议批准对外报出。

本公司将无锡超捷汽车连接技术有限公司（以下简称无锡超捷公司）、超捷联接系统（江苏）有限公司（以下简称江苏超捷公司）、无锡易扣精密件制造有限公司（以下简称无锡易扣公司）、上海易扣精密件制造有限公司（以下简称上海易扣公司）和成都新月数控机械有限公司（以下简称成都新月公司）等 5 家子公司纳入本期合并财务报表范围，情况详见本财务报表附注七之说明。

四、财务报表的编制基础

1、编制基础

本公司财务报表以持续经营为编制基础。

2、持续经营

本公司不存在导致对报告期末起 12 个月内的持续经营能力产生重大疑虑的事项或情况。

五、重要会计政策及会计估计

具体会计政策和会计估计提示：

1、遵循企业会计准则的声明

本公司所编制的财务报表符合企业会计准则的要求，真实、完整地反映了公司的财务状况、经营成果和现金流量等有关信息。

2、会计期间

会计年度自公历 1 月 1 日起至 12 月 31 日止。

3、营业周期

公司经营业务的营业周期较短，以 12 个月作为资产和负债的流动性划分标准。

4、记账本位币

采用人民币为记账本位币。

5、重要性标准确定方法和选择依据

适用 不适用

项目	重要性标准
重要的核销应收账款	单项核销金额超过 100.00 万元的认定为重要的核销应收账款
重要的在建工程项目	单项在建工程期末余额超过资产总额 0.5%或单项预算金额超过资产总额 5%的在建工程认定为重要
重要的账龄超过 1 年的其他应付款	单项其他应付款金额超过资产总额 0.5%的其他应付款认定为重要其他应付款
重要的投资活动现金流量	单项投资活动现金流量超过资产总额 5%的投资活动认定为

重要

6、同一控制下和非同一控制下企业合并的会计处理方法

1. 同一控制下企业合并的会计处理方法

公司在企业合并中取得的资产和负债，按照合并日被合并方在最终控制方合并财务报表中的账面价值计量。公司按照被合并方所有者权益在最终控制方合并财务报表中的账面价值份额与支付的合并对价账面价值或发行股份面值总额的差额，调整资本公积；资本公积不足冲减的，调整留存收益。

2. 非同一控制下企业合并的会计处理方法

公司在购买日对合并成本大于合并中取得的被购买方可辨认净资产公允价值份额的差额，确认为商誉；如果合并成本小于合并中取得的被购买方可辨认净资产公允价值份额，首先对取得的被购买方各项可辨认资产、负债及或有负债的公允价值以及合并成本的计量进行复核，经复核后合并成本仍小于合并中取得的被购买方可辨认净资产公允价值份额的，其差额计入当期损益。

7、控制的判断标准和合并财务报表的编制方法

1. 控制的判断

拥有对被投资方的权力，通过参与被投资方的相关活动而享有可变回报，并且有能力运用对被投资方的权力影响其可变回报金额的，认定为控制。

2. 合并财务报表的编制方法

母公司将其控制的所有子公司纳入合并财务报表的合并范围。合并财务报表以母公司及其子公司的财务报表为基础，根据其他有关资料，由母公司按照《企业会计准则第 33 号——合并财务报表》编制。

8、合营安排分类及共同经营会计处理方法

1. 合营安排分为共同经营和合营企业。

2. 当公司为共同经营的合营方时，确认与共同经营中利益份额相关的下列项目：

- (1) 确认单独所持有的资产，以及按持有份额确认共同持有的资产；
- (2) 确认单独所承担的负债，以及按持有份额确认共同承担的负债；
- (3) 确认出售公司享有的共同经营产出份额所产生的收入；
- (4) 按公司持有份额确认共同经营因出售资产所产生的收入；
- (5) 确认单独所发生的费用，以及按公司持有份额确认共同经营发生的费用。

9、现金及现金等价物的确定标准

列示于现金流量表中的现金是指库存现金以及可以随时用于支付的存款。现金等价物是指企业持有的期限短、流动性强、易于转换为已知金额现金、价值变动风险很小的投资。

10、外币业务和外币报表折算

外币交易在初始确认时，采用交易发生日即期汇率的近似汇率折算为人民币金额。资产负债表日，外币货币性项目采用资产负债表日即期汇率折算，因汇率不同而产生的汇兑差额，除与购建符合资本化条件资产有关的外币专门借款本金及利息的汇兑差额外，计入当期损益；以历史成本计量的外币非货币性项目仍采用交易发生日即期汇率的近似汇率折算，不改变其人民币金额；以公允价值计量的外币非货币性项目，采用公允价值确定日的即期汇率折算，差额计入当期损益或其他综合收益。

11、金融工具

1. 金融资产和金融负债的分类

金融资产在初始确认时划分为以下三类：（1）以摊余成本计量的金融资产；（2）以公允价值计量且其变动计入其他综合收益的金融资产；（3）以公允价值计量且其变动计入当期损益的金融资产。

金融负债在初始确认时划分为以下四类：（1）以公允价值计量且其变动计入当期损益的金融负债；（2）金融资产转移不符合终止确认条件或继续涉入被转移金融资产所形成的金融负债；（3）不属于上述（1）或（2）的财务担保合同，以及不属于上述（1）并以低于市场利率贷款的贷款承诺；（4）以摊余成本计量的金融负债。

2. 金融资产和金融负债的确认依据、计量方法和终止确认条件

（1）金融资产和金融负债的确认依据和初始计量方法

公司成为金融工具合同的一方时，确认一项金融资产或金融负债。初始确认金融资产或金融负债时，按照公允价值计量；对于以公允价值计量且其变动计入当期损益的金融资产和金融负债，相关交易费用直接计入当期损益；对于其他类别的金融资产或金融负债，相关交易费用计入初始确认金额。但是，公司初始确认的应收账款未包含重大融资成分或公司不考虑未超过一年的合同中的融资成分的，按照《企业会计准则第 14 号——收入》所定义的交易价格进行初始计量。

（2）金融资产的后续计量方法

1) 以摊余成本计量的金融资产

采用实际利率法，按照摊余成本进行后续计量。以摊余成本计量且不属于任何套期关系的一部分的金融资产所产生的利得或损失，在终止确认、重分类、按照实际利率法摊销或确认减值时，计入当期损益。

2) 以公允价值计量且其变动计入其他综合收益的债务工具投资

采用公允价值进行后续计量。采用实际利率法计算的利息、减值损失或利得及汇兑损益计入当期损益，其他利得或损失计入其他综合收益。终止确认时，将之前计入其他综合收益的累计利得或损失从其他综合收益中转出，计入当期损益。

3) 以公允价值计量且其变动计入其他综合收益的权益工具投资

采用公允价值进行后续计量。获得的股利（属于投资成本收回部分的除外）计入当期损益，其他利得或损失计入其他综合收益。终止确认时，将之前计入其他综合收益的累计利得或损失从其他综合收益中转出，计入留存收益。

4) 以公允价值计量且其变动计入当期损益的金融资产

采用公允价值进行后续计量，产生的利得或损失（包括利息和股利收入）计入当期损益，除非该金融资产属于套期关系的一部分。

(3) 金融负债的后续计量方法

1) 以公允价值计量且其变动计入当期损益的金融负债

此类金融负债包括交易性金融负债（含属于金融负债的衍生工具）和指定为以公允价值计量且其变动计入当期损益的金融负债。对于此类金融负债以公允价值进行后续计量。因公司自身信用风险变动引起的指定为以公允价值计量且其变动计入当期损益的金融负债的公允价值变动金额计入其他综合收益，除非该处理会造成或扩大损益中的会计错配。此类金融负债产生的其他利得或损失（包括利息费用、除因公司自身信用风险变动引起的公允价值变动）计入当期损益，除非该金融负债属于套期关系的一部分。终止确认时，将之前计入其他综合收益的累计利得或损失从其他综合收益中转出，计入留存收益。

2) 金融资产转移不符合终止确认条件或继续涉入被转移金融资产所形成的金融负债

按照《企业会计准则第 23 号——金融资产转移》相关规定进行计量。

3) 不属于上述 1) 或 2) 的财务担保合同，以及不属于上述 1) 并以低于市场利率贷款的贷款承诺

在初始确认后按照下列两项金额之中的较高者进行后续计量：① 按照金融工具的减值规定确定的损失准备金额；② 初始确认金额扣除按照《企业会计准则第 14 号——收入》相关规定所确定的累计摊销额后的余额。

4) 以摊余成本计量的金融负债

采用实际利率法以摊余成本计量。以摊余成本计量且不属于任何套期关系的一部分的金融负债所产生的利得或损失，在终止确认、按照实际利率法摊销时计入当期损益。

(4) 金融资产和金融负债的终止确认

1) 当满足下列条件之一时，终止确认金融资产：

- ① 收取金融资产现金流量的合同权利已终止；
- ② 金融资产已转移，且该转移满足《企业会计准则第 23 号——金融资产转移》关于金融资产终止确认的规定。

2) 当金融负债（或其一部分）的现时义务已经解除时，相应终止确认该金融负债（或该部分金融负债）。

3. 金融资产转移的确认依据和计量方法

公司转移了金融资产所有权上几乎所有的风险和报酬的，终止确认该金融资产，并将转移中产生或保留的权利和义务单独确认为资产或负债；保留了金融资产所有权上几乎所有的风险和报酬的，继续确认所转移的金融资产。公司既没有转移也没有保留金融资产所有权上几乎所有的风险和报酬的，分别下列情况处理：（1）未保留对该金融资产控制的，终止确认该金融资产，并将转移中产生或保留的权利和义务单独确认为资产或负债；（2）保留了对该金融资产控制的，按照继续涉入所转移金融资产的程度确认有关金融资产，并相应确认有关负债。

金融资产整体转移满足终止确认条件的，将下列两项金额的差额计入当期损益：（1）所转移金融资产在终止确认日的账面价值；（2）因转移金融资产而收到的对价，与原直接计入其他综合收益的公允价值变动累计额中对应终止确认部分的金额（涉及转移的金融资产为以公允价值计量且其变动计入其他综合收益的债务工具投资）之和。转移了金融资产的一部分，且该被转移部分整体满足终止确认条件的，将转移前金融资产整体的账面价值，在终止确认部分和继续确认部分之间，按照转移日各自的相对公允价值进行分摊，并将下列两项金额的差额计入当期损益：（1）终止确认部分的账面价值；（2）终止确认部分的对价，与原直接计入其他综合收益的公允价值变动累计额中对应终止确认部分的金额（涉及转移的金融资产为以公允价值计量且其变动计入其他综合收益的债务工具投资）之和。

4. 金融资产和金融负债的公允价值确定方法

公司采用在当前情况下适用并且有足够可利用数据和其他信息支持的估值技术确定相关金融资产和金融负债的公允价值。公司将估值技术使用的输入值分以下层级，并依次使用：

（1）第一层次输入值是在计量日能够取得的相同资产或负债在活跃市场上未经调整的报价；

（2）第二层次输入值是除第一层次输入值外相关资产或负债直接或间接可观察的输入值，包括：活跃市场中类似资产或负债的报价；非活跃市场中相同或类似资产或负债的报价；除报价以外的其他可观察输入值，如在正常报价间隔期间可观察的利率和收益率曲线等；市场验证的输入值等；

（3）第三层次输入值是相关资产或负债的不可观察输入值，包括不能直接观察或无法由可观察市场数据验证的利率、股票波动率、企业合并中承担的弃置义务的未来现金流量、使用自身数据作出的财务预测等。

5. 金融工具减值

公司以预期信用损失为基础，对以摊余成本计量的金融资产、以公允价值计量且其变动计入其他综合收益的债务工具投资、合同资产、租赁应收款、分类为以公允价值计量且其变动计入当期损益的金融负债以外的贷款承诺、不属于以公允价值计量且其变动计入当期损益的金融负债或不属于金融资产转移不符合终止确认条件或继续涉入被转移金融资产所形成的金融负债的财务担保合同进行减值处理并确认损失准备。

预期信用损失，是指以发生违约的风险为权重的金融工具信用损失的加权平均值。信用损失，是指公司按照原实际利率折现的、根据合同应收的所有合同现金流量与预期收取的所有现金流量之间的差额，即全部现金短缺的现值。其中，对于公司购买或源生的已发生信用减值的金融资产，按照该金融资产经信用调整的实际利率折现。

对于购买或源生的已发生信用减值的金融资产，公司在资产负债表日仅将自初始确认后整个存续期内预期信用损失的累计变动确认为损失准备。

对于由《企业会计准则第 14 号——收入》规范的交易形成，且不含重大融资成分或者公司不考虑不超过一年的合同中的融资成分的应收款项及合同资产，公司运用简化计量方法，按照相当于整个存续期内的预期信用损失金额计量损失准备。

除上述计量方法以外的金融资产，公司在每个资产负债表日评估其信用风险自初始确认后是否已经显著增加。如果信用风险自初始确认后已显著增加，公司按照整个存续期内预期信用损失的金额计量损失准备；如果信用风险自初始确认后未显著增加，公司按照该金融工具未来 12 个月内预期信用损失的金额计量损失准备。

公司利用可获得的合理且有依据的信息，包括前瞻性信息，通过比较金融工具在资产负债表日发生违约的风险与在初始确认日发生违约的风险，以确定金融工具的信用风险自初始确认后是否已显著增加。

于资产负债表日，若公司判断金融工具只具有较低的信用风险，则假定该金融工具的信用风险自初始确认后并未显著增加。

公司以单项金融工具或金融工具组合为基础评估预期信用风险和计量预期信用损失。当以金融工具组合为基础时，公司以共同风险特征为依据，将金融工具划分为不同组合。

公司在每个资产负债表日重新计量预期信用损失，由此形成的损失准备的增加或转回金额，作为减值损失或利得计入当期损益。对于以摊余成本计量的金融资产，损失准备抵减该金融资产在资产负债表中列示的账面价值；对于以公允价值计量且其变动计入其他综合收益的债权投资，公司在其他综合收益中确认其损失准备，不抵减该金融资产的账面价值。

6. 金融资产和金融负债的抵销

金融资产和金融负债在资产负债表内分别列示，不相互抵销。但同时满足下列条件的，公司以相互抵销后的净额在资产负债表内列示：（1）公司具有抵销已确认金额的法定权利，且该种法定权利是当前可执行的；（2）公司计划以净额结算，或同时变现该金融资产和清偿该金融负债。

不满足终止确认条件的金融资产转移，公司不对已转移的金融资产和相关负债进行抵销。

12、应收票据

详见本节“五、重要会计政策及会计估计”之“11、金融工具”。

13、应收账款

详见本节“五、重要会计政策及会计估计”之“11、金融工具”。

14、应收款项融资

详见本节“五、重要会计政策及会计估计”之“11、金融工具”。

15、其他应收款

详见本节“五、重要会计政策及会计估计”之“11、金融工具”。

16、合同资产

公司根据履行履约义务与客户付款之间的关系在资产负债表中列示合同资产或合同负债。公司将同一合同下的合同资产和合同负债相互抵销后以净额列示。

公司将拥有的、无条件(即,仅取决于时间流逝)向客户收取对价的权利作为应收款项列示,将已向客户转让商品而有权收取对价的权利(该权利取决于时间流逝之外的其他因素)作为合同资产列示。

公司将已收或应收客户对价而应向客户转让商品的义务作为合同负债列示。

17、存货

1. 存货的分类

存货包括在日常活动中持有以备出售的产成品或商品、处在生产过程中的在产品、在生产过程或提供劳务过程中耗用的材料和物料等。

2. 发出存货的计价方法

发出存货采用月末一次加权平均法。

3. 存货的盘存制度

存货的盘存制度为永续盘存制。

4. 低值易耗品和包装物的摊销方法

(1) 低值易耗品

按照使一次转销法进行摊销。

(2) 包装物

按照一次转销法进行摊销。

5. 存货跌价准备

资产负债表日,存货采用成本与可变现净值孰低计量,按照成本高于可变现净值的差额计提存货跌价准备。直接用于出售的存货,在正常生产经营过程中以该存货的估计售价减去估计的销售费用和相关税费后的金额确定其可变现净值;需要经过加工的存货,在正常生产经营过程中以所生产的产成品的估计售价减去至完工时估计将要发生的成本、估计的

销售费用和相关税费后的金额确定其可变现净值；资产负债表日，同一项存货中一部分有合同价格约定、其他部分不存在合同价格的，分别确定其可变现净值，并与其对应的成本进行比较，分别确定存货跌价准备的计提或转回的金额。

18、持有待售资产

19、债权投资

详见本节“五、重要会计政策及会计估计”之“11、金融工具”。

20、其他债权投资

详见本节“五、重要会计政策及会计估计”之“11、金融工具”。

21、长期应收款

详见本节“五、重要会计政策及会计估计”之“11、金融工具”。

22、长期股权投资

1. 共同控制、重大影响的判断

按照相关约定对某项安排存在共有的控制，并且该安排的相关活动必须经过分享控制权的参与方一致同意后才能决策，认定为共同控制。对被投资单位的财务和经营政策有参与决策的权力，但并不能够控制或者与其他方一起共同控制这些政策的制定，认定为重大影响。

2. 投资成本的确定

(1) 同一控制下的企业合并形成的，合并方以支付现金、转让非现金资产、承担债务或发行权益性证券作为合并对价的，在合并日按照取得被合并方所有者权益在最终控制方合并财务报表中的账面价值的份额作为其初始投资成本。长期股权投资初始投资成本与支付的合并对价的账面价值或发行股份的面值总额之间的差额调整资本公积；资本公积不足冲减的，调整留存收益。

公司通过多次交易分步实现同一控制下企业合并形成的长期股权投资，判断是否属于“一揽子交易”。属于“一揽子交易”的，把各项交易作为一项取得控制权的交易进行会计处理。不属于“一揽子交易”的，在合并日，根据合并后应享有被合并方净资产在最终控制方合并财务报表中的账面价值的份额确定初始投资成本。合并日长期股权投资的初始投资成本，与达到合并前的长期股权投资账面价值加上合并日进一步取得股份新支付对价的账面价值之和的差额，调整资本公积；资本公积不足冲减的，调整留存收益。

(2) 非同一控制下的企业合并形成的，在购买日按照支付的合并对价的公允价值作为其初始投资成本。

公司通过多次交易分步实现非同一控制下企业合并形成的长期股权投资，区分个别财务报表和合并财务报表进行相关会计处理：

1) 在个别财务报表中，按照原持有的股权投资的账面价值加上新增投资成本之和，作为改按成本法核算的初始投资成本。

2) 在合并财务报表中，判断是否属于“一揽子交易”。属于“一揽子交易”的，把各项交易作为一项取得控制权的交易进行会计处理。不属于“一揽子交易”的，对于购买日之前持有的被购买方的股权，按照该股权在购买日的公允价值进行重新计量，公允价值与其账面价值的差额计入当期投资收益；购买日之前持有的被购买方的股权涉及权益法核算下的其他综合收益等的，与其相关的其他综合收益等转为购买日所属当期收益。但由于被投资方重新计量设定受益计划净负债或净资产变动而产生的其他综合收益除外。

(3) 除企业合并形成以外的：以支付现金取得的，按照实际支付的购买价款作为其初始投资成本；以发行权益性证券取得的，按照发行权益性证券的公允价值作为其初始投资成本；以债务重组方式取得的，按《企业会计准则第 12 号——债务重组》确定其初始投资成本；以非货币性资产交换取得的，按《企业会计准则第 7 号——非货币性资产交换》确定其初始投资成本。

3. 后续计量及损益确认方法

对被投资单位实施控制的长期股权投资采用成本法核算；对联营企业和合营企业的长期股权投资，采用权益法核算。

4. 通过多次交易分步处置对子公司投资至丧失控制权的处理方法

(1) 是否属于“一揽子交易”的判断原则

通过多次交易分步处置对子公司股权投资直至丧失控制权的，公司结合分步交易的各个步骤的交易协议条款、分别取得的处置对价、出售股权的对象、处置方式、处置时点等信息来判断分步交易是否属于“一揽子交易”。各项交易的条款、条件以及经济影响符合以下一种或多种情况，通常表明多次交易事项属于“一揽子交易”：

- 1) 这些交易是同时或者在考虑了彼此影响的情况下订立的；
- 2) 这些交易整体才能达成一项完整的商业结果；
- 3) 一项交易的发生取决于其他至少一项交易的发生；
- 4) 一项交易单独看是不经济的，但是和其他交易一并考虑时是经济的。

(2) 不属于“一揽子交易”的会计处理

1) 个别财务报表

对处置的股权，其账面价值与实际取得价款之间的差额，计入当期损益。对于剩余股权，对被投资单位仍具有重大影响或者与其他方一起实施共同控制的，转为权益法核算；不能再对被投资单位实施控制、共同控制或重大影响的，按照《企业会计准则第 22 号——金融工具确认和计量》的相关规定进行核算。

2) 合并财务报表

在丧失控制权之前，处置价款与处置长期股权投资相对应享有子公司自购买日或合并日开始持续计算的净资产份额之间的差额，调整资本公积（资本溢价），资本溢价不足冲减的，冲减留存收益。

丧失对原子公司控制权时，对于剩余股权，按照其在丧失控制权日的公允价值进行重新计量。处置股权取得的对价与剩余股权公允价值之和，减去按原持股比例计算应享有原有子公司自购买日或合并日开始持续计算的净资产的份额之间的差额，计入丧失控制权当期的投资收益，同时冲减商誉。与原有子公司股权投资相关的其他综合收益等，应当在丧失控制权时转为当期投资收益。

(3) 属于“一揽子交易”的会计处理

1) 个别财务报表

将各项交易作为一项处置子公司并丧失控制权的交易进行会计处理。但是，在丧失控制权之前每一次处置价款与处置投资对应的长期股权投资账面价值之间的差额，在个别财务报表中确认为其他综合收益，在丧失控制权时一并转入丧失控制权当期的损益。

2) 合并财务报表

将各项交易作为一项处置子公司并丧失控制权的交易进行会计处理。但是，在丧失控制权之前每一次处置价款与处置投资对应的享有该子公司净资产份额的差额，在合并财务报表中确认为其他综合收益，在丧失控制权时一并转入丧失控制权当期的损益。

23、投资性房地产

投资性房地产计量模式

不适用

24、固定资产

(1) 确认条件

固定资产是指为生产商品、提供劳务、出租或经营管理而持有的，使用年限超过一个会计年度的有形资产。固定资产在同时满足经济利益很可能流入、成本能够可靠计量时予以确认。

(2) 折旧方法

类别	折旧方法	折旧年限	残值率	年折旧率
房屋及建筑物	年限平均法	20 年	5.00%	4.75%
通用设备	年限平均法	3-10 年	5.00%-10.00%	9.00%-31.67%
专用设备	年限平均法	3-10 年	5.00%-10.00%	9.00%-31.67%
运输工具	年限平均法	3-10 年	5.00%-10.00%	9.00%-31.67%

25、在建工程

1. 在建工程同时满足经济利益很可能流入、成本能够可靠计量则予以确认。在建工程按建造该项资产达到预定可使用状态前所发生的实际成本计量。

2. 在建工程达到预定可使用状态时，按工程实际成本转入固定资产。已达到预定可使用状态但尚未办理竣工决算的，先按估计价值转入固定资产，待办理竣工决算后再按实际成本调整原暂估价值，但不再调整原已计提的折旧。

类别	在建工程结转为固定资产的标准和时点
房屋及建筑物	工程完工达到预定可使用状态
机器设备	安装调试后达到设计要求或合同规定的标准

26、借款费用

1. 借款费用资本化的确认原则

公司发生的借款费用，可直接归属于符合资本化条件的资产的购建或者生产的，予以资本化，计入相关资产成本；其他借款费用，在发生时确认为费用，计入当期损益。

2. 借款费用资本化期间

(1) 当借款费用同时满足下列条件时，开始资本化：1) 资产支出已经发生；2) 借款费用已经发生；3) 为使资产达到预定可使用或可销售状态所必要的购建或者生产活动已经开始。

(2) 若符合资本化条件的资产在购建或者生产过程中发生非正常中断，并且中断时间连续超过 3 个月，暂停借款费用的资本化；中断期间发生的借款费用确认为当期费用，直至资产的购建或者生产活动重新开始。

(3) 当所购建或者生产符合资本化条件的资产达到预定可使用或可销售状态时，借款费用停止资本化。

3. 借款费用资本化率以及资本化金额

为购建或者生产符合资本化条件的资产而借入专门借款的，以专门借款当期实际发生的利息费用（包括按照实际利率法确定的折价或溢价的摊销），减去将尚未动用的借款资金存入银行取得的利息收入或进行暂时性投资取得的投资收益后的金额，确定应予资本化的利息金额；为购建或者生产符合资本化条件的资产占用了一般借款的，根据累计资产支出超过专门借款的资产支出加权平均数乘以占用一般借款的资本化率，计算确定一般借款应予资本化的利息金额。

27、生物资产

28、油气资产

29、无形资产

(1) 使用寿命及其确定依据、估计情况、摊销方法或复核程序

1. 无形资产包括土地使用权、专利权及非专利技术等，按成本进行初始计量。
2. 使用寿命有限的无形资产，在使用寿命内按照与该项无形资产有关的经济利益的预期实现方式系统地摊销，

无法可靠确定预期实现方式的，采用直线法摊销。具体如下：

项 目	使用寿命及其确定依据	摊销方法
土地使用权	50、法定权利的期限	直线法
管理软件	5、合同权利的期限	直线法
专利使用权	5、合同权利的期限	直线法

(2) 研发支出的归集范围及相关会计处理方法

研发支出的归集范围

(1) 人员人工费用

人员人工费用包括公司研发人员的工资薪金、基本养老保险费、基本医疗保险费、失业保险费、工伤保险费、生育保险费和住房公积金，以及外聘研发人员的劳务费用。

研发人员同时服务于多个研究开发项目的，人工费用的确认依据公司管理部门提供的各研究开发项目研发人员的工时记录，在不同研究开发项目间接比例分配。

直接从事研发活动的人员、外聘研发人员同时从事非研发活动的，公司根据研发人员在不同岗位的工时记录，将其实际发生的人员人工费用，按实际工时占比等合理方法在研发费用和生产经营费用间分配。

(2) 直接投入费用

直接投入费用是指公司为实施研究开发活动而实际发生的相关支出。包括：1) 直接消耗的材料、燃料和动力费用；2) 用于中间试验和产品试制的模具、工艺装备开发及制造费，不构成固定资产的样品、样机及一般测试手段购置费，试制产品的检验费；3) 用于研究开发活动的仪器、设备的运行维护、调整、检验、检测、维修等费用。

(3) 折旧费用与长期待摊费用

折旧费用是指用于研究开发活动的仪器、设备和在用建筑物的折旧费。

用于研发活动的仪器、设备及在用建筑物，同时又用于非研发活动的，对该类仪器、设备、在用建筑物使用情况做必要记录，并将其实际发生的折旧费按实际工时和使用面积等因素，采用合理方法在研发费用和生产经营费用间分配。

长期待摊费用是指研发设施的改建、改装、装修和修理过程中发生的长期待摊费用，按实际支出进行归集，在规定的期限内分期平均摊销。

(4) 无形资产摊销费用

无形资产摊销费用是指用于研究开发活动的软件、知识产权、非专利技术（专有技术、许可证、设计和计算方法等）的摊销费用。

(5) 设计费用

设计费用是指为新产品和新工艺进行构思、开发和制造，进行工序、技术规范、规程制定、操作特性方面的设计等发生的费用，包括为获得创新性、创意性、突破性产品进行的创意设计活动发生的相关费用。

(6) 装备调试费用与试验费用

装备调试费用是指工装准备过程中研究开发活动所发生的费用，包括研制特殊、专用的生产机器，改变生产和质量控制程序，或制定新方法及标准等活动所发生的费用。

为大规模批量化和商业化生产所进行的常规性工装准备和工业工程发生的费用不计入归集范围。

试验费用包括新药研制的临床试验费、勘探开发技术的现场试验费、田间试验费等。

(7) 委托外部研究开发费用

委托外部研究开发费用是指公司委托境内外其他机构或个人进行研究开发活动所发生的费用（研究开发活动成果为公司所拥有，且与公司的主要经营业务紧密相关）。

(8) 其他费用

其他费用是指上述费用之外与研究开发活动直接相关的其他费用，包括技术图书资料费、资料翻译费、专家咨询费、高新科技研发保险费，研发成果的检索、论证、评审、鉴定、验收费用，知识产权的申请费、注册费、代理费，会议费、差旅费、通讯费等。

内部研究开发项目研究阶段的支出，于发生时计入当期损益。内部研究开发项目开发阶段的支出，同时满足下列条件的，确认为无形资产：（1）完成该无形资产以使其能够使用或出售在技术上具有可行性；（2）具有完成该无形资产并使用或出售的意图；（3）无形资产产生经济利益的方式，包括能够证明运用该无形资产生产的产品存在市场或无形资产自身存在市场，无形资产将在内部使用的，能证明其有用性；（4）有足够的技术、财务资源和其他资源支持，以完成该无形资产的开发，并有能力使用或出售该无形资产；（5）归属于该无形资产开发阶段的支出能够可靠地计量。

30、长期资产减值

对长期股权投资、采用成本模式计量的投资性房地产、固定资产、在建工程、使用权资产、使用寿命有限的无形资产等长期资产，在资产负债表日有迹象表明发生减值的，估计其可收回金额。对因企业合并所形成的商誉和使用寿命不

确定的无形资产，无论是否存在减值迹象，每年都进行减值测试。商誉结合与其相关的资产组或者资产组组合进行减值测试。

若上述长期资产的可收回金额低于其账面价值的，按其差额确认资产减值准备并计入当期损益。

31、长期待摊费用

长期待摊费用核算已经支出，摊销期限在 1 年以上（不含 1 年）的各项费用。长期待摊费用按实际发生额入账，在受益期或规定的期限内分期平均摊销。如果长期待摊的费用项目不能使以后会计期间受益则将尚未摊销的该项目的摊余价值全部转入当期损益。

32、合同负债

公司根据履行履约义务与客户付款之间的关系在资产负债表中列示合同资产或合同负债。公司将同一合同下的合同资产和合同负债相互抵销后以净额列示。

公司将拥有的、无条件（即，仅取决于时间流逝）向客户收取对价的权利作为应收款项列示，将已向客户转让商品而有权收取对价的权利（该权利取决于时间流逝之外的其他因素）作为合同资产列示。

公司将已收或应收客户对价而应向客户转让商品的义务作为合同负债列示。

33、职工薪酬

（1）短期薪酬的会计处理方法

在职工为公司提供服务的会计期间，将实际发生的短期薪酬确认为负债，并计入当期损益或相关资产成本。

（2）离职后福利的会计处理方法

离职后福利分为设定提存计划和设定受益计划。

（1）在职工为公司提供服务的会计期间，根据设定提存计划计算的应缴存金额确认为负债，并计入当期损益或相关资产成本。

（2）对设定受益计划的会计处理通常包括下列步骤：

1) 根据预期累计福利单位法，采用无偏且相互一致的精算假设对有关人口统计变量和财务变量等作出估计，计量设定受益计划所产生的义务，并确定相关义务的所属期间。同时，对设定受益计划所产生的义务予以折现，以确定设定受益计划义务的现值和当期服务成本；

2) 设定受益计划存在资产的，将设定受益计划义务现值减去设定受益计划资产公允价值所形成的赤字或盈余确认为一项设定受益计划净负债或净资产。设定受益计划存在盈余的，以设定受益计划的盈余和资产上限两项的孰低者计量设定受益计划净资产；

3) 期末，将设定受益计划产生的职工薪酬成本确认为服务成本、设定受益计划净负债或净资产的利息净额以及重新计量设定受益计划净负债或净资产所产生的变动等三部分，其中服务成本和设定受益计划净负债或净资产的利息净额计入当期损益或相关资产成本，重新计量设定受益计划净负债或净资产所产生的变动计入其他综合收益，并且在后续会计期间不允许转回至损益，但可以在权益范围内转移这些在其他综合收益确认的金额。

(3) 辞退福利的会计处理方法

向职工提供的辞退福利，在下列两者孰早日确认辞退福利产生的职工薪酬负债，并计入当期损益：(1) 公司不能单方面撤回因解除劳动关系计划或裁减建议所提供的辞退福利时；(2) 公司确认与涉及支付辞退福利的重组相关的成本或费用时。

(4) 其他长期职工福利的会计处理方法

向职工提供的其他长期福利，符合设定提存计划条件的，按照设定提存计划的有关规定进行会计处理；除此之外的其他长期福利，按照设定受益计划的有关规定进行会计处理，为简化相关会计处理，将其产生的职工薪酬成本确认为服务成本、其他长期职工福利净负债或净资产的利息净额以及重新计量其他长期职工福利净负债或净资产所产生的变动等组成项目的总净额计入当期损益或相关资产成本。

34、预计负债

35、股份支付

1. 股份支付的种类

包括以权益结算的股份支付和以现金结算的股份支付。

2. 实施、修改、终止股份支付计划的相关会计处理

(1) 以权益结算的股份支付

授予后立即可行权的换取职工服务的以权益结算的股份支付，在授予日按照权益工具的公允价值计入相关成本或费用，相应调整资本公积。完成等待期内的服务或达到规定业绩条件才可行权的换取职工服务的以权益结算的股份支付，在等待期内的每个资产负债表日，以对可行权权益工具数量的最佳估计为基础，按权益工具授予日的公允价值，将当期取得的服务计入相关成本或费用，相应调整资本公积。

换取其他方服务的权益结算的股份支付，如果其他方服务的公允价值能够可靠计量的，按照其他方服务在取得日的公允价值计量；如果其他方服务的公允价值不能可靠计量，但权益工具的公允价值能够可靠计量的，按照权益工具在服务取得日的公允价值计量，计入相关成本或费用，相应增加所有者权益。

(2) 以现金结算的股份支付

授予后立即可行权的换取职工服务的以现金结算的股份支付，在授予日按公司承担负债的公允价值计入相关成本或费用，相应增加负债。完成等待期内的服务或达到规定业绩条件才可行权的换取职工服务的以现金结算的股份支付，在等待期内的每个资产负债表日，以对可行权情况的最佳估计为基础，按公司承担负债的公允价值，将当期取得的服务计入相关成本或费用和相应的负债。

(3) 修改、终止股份支付计划

如果修改增加了所授予的权益工具的公允价值，公司按照权益工具公允价值的增加相应地确认取得服务的增加；如果修改增加了所授予的权益工具的数量，公司将增加的权益工具的公允价值相应地确认为取得服务的增加；如果公司按照有利于职工的方式修改可行权条件，公司在处理可行权条件时，考虑修改后的可行权条件。

如果修改减少了授予的权益工具的公允价值，公司继续以权益工具在授予日的公允价值为基础，确认取得服务的金额，而不考虑权益工具公允价值的减少；如果修改减少了授予的权益工具的数量，公司将减少部分作为已授予的权益工具的取消来进行处理；如果以不利于职工的方式修改了可行权条件，在处理可行权条件时，不考虑修改后的可行权条件。

如果公司在等待期内取消了所授予的权益工具或结算了所授予的权益工具（因未满足可行权条件而被取消的除外），则将取消或结算作为加速可行权处理，立即确认原本在剩余等待期内确认的金额。

36、优先股、永续债等其他金融工具

37、收入

按照业务类型披露收入确认和计量所采用的会计政策

1. 收入确认原则

于合同开始日，公司对合同进行评估，识别合同所包含的各单项履约义务，并确定各单项履约义务是在某一时段内履行，还是在某一时点履行。

满足下列条件之一时，属于在某一时段内履行履约义务，否则，属于在某一时点履行履约义务：（1）客户在公司履约的同时即取得并消耗公司履约所带来的经济利益；（2）客户能够控制公司履约过程中在建商品；（3）公司履约过程中所产出的商品具有不可替代用途，且公司在整个合同期间内有权就累计至今已完成的履约部分收取款项。

对于在某一时段内履行的履约义务，公司在该段时间内按照履约进度确认收入。履约进度不能合理确定时，已经发生的成本预计能够得到补偿的，按照已经发生的成本金额确认收入，直到履约进度能够合理确定为止。对于在某一时点履行的履约义务，在客户取得相关商品或服务控制权时点确认收入。在判断客户是否已取得商品控制权时，公司考虑下

列迹象：(1) 公司就该商品享有现时收款权利，即客户就该商品负有现时付款义务；(2) 公司已将该商品的法定所有权转移给客户，即客户已拥有该商品的法定所有权；(3) 公司已将该商品实物转移给客户，即客户已实物占有该商品；(4) 公司已将该商品所有权上的主要风险和报酬转移给客户，即客户已取得该商品所有权上的主要风险和报酬；(5) 客户已接受该商品；(6) 其他表明客户已取得商品控制权的迹象。

2. 收入计量原则

(1) 公司按照分摊至各单项履约义务的交易价格计量收入。交易价格是公司因向客户转让商品或服务而预期有权收取的对价金额，不包括代第三方收取的款项以及预期将退还给客户的款项。

(2) 合同中存在可变对价的，公司按照期望值或最可能发生金额确定可变对价的最佳估计数，但包含可变对价的交易价格，不超过在相关不确定性消除时累计已确认收入极可能不会发生重大转回的金额。

(3) 合同中存在重大融资成分的，公司按照假定客户在取得商品或服务控制权时即以现金支付的应付金额确定交易价格。该交易价格与合同对价之间的差额，在合同期间内采用实际利率法摊销。合同开始日，公司预计客户取得商品或服务控制权与客户支付价款间隔不超过一年的，不考虑合同中存在的重大融资成分。

(4) 合同中包含两项或多项履约义务的，公司于合同开始日，按照各单项履约义务所承诺商品的单独售价的相对比例，将交易价格分摊至各单项履约义务。

3. 收入确认的具体方法

公司主要销售汽车零部件及配件、航空零部件等产品，属于在某一时点履行履约义务。

内销产品收入：客户设置有中间仓库的，本公司将商品运至指定的中间仓库，客户领用货物出具领用清单后，公司确认收入；对其他客户的销售，在客户收到货物，签收或验收完成或客户使用产品后通知公司，并与客户核对无误后确认收入。外销产品收入：客户设置有中间仓库的，本公司报关出口并将商品运至指定的中间仓库，客户领用货物出具领用清单后，公司确认收入；对其他客户的销售，根据销售合同约定的结算方式不同，分别于报关离境、目的地交货后，公司确认收入。

同类业务采用不同经营模式涉及不同收入确认方式及计量方法的情况

38、合同成本

39、政府补助

1. 政府补助在同时满足下列条件时予以确认：(1) 公司能够满足政府补助所附的条件；(2) 公司能够收到政府补助。政府补助为货币性资产的，按照收到或应收的金额计量。政府补助为非货币性资产的，按照公允价值计量；公允价值不能可靠取得的，按照名义金额计量。

2. 与资产相关的政府补助判断依据及会计处理方法

政府文件规定用于购建或以其他方式形成长期资产的政府补助划分为与资产相关的政府补助。政府文件不明确的，以取得该补助必须具备的基本条件为基础进行判断，以购建或以其他方式形成长期资产为基本条件的作为与资产相关的政府补助。与资产相关的政府补助，冲减相关资产的账面价值或确认为递延收益。与资产相关的政府补助确认为递延收益的，在相关资产使用寿命内按照合理、系统的方法分期计入损益。按照名义金额计量的政府补助，直接计入当期损益。相关资产在使用寿命结束前被出售、转让、报废或发生毁损的，将尚未分配的相关递延收益余额转入资产处置当期的损益。

3. 与收益相关的政府补助判断依据及会计处理方法

除与资产相关的政府补助之外的政府补助划分为与收益相关的政府补助。对于同时包含与资产相关部分和与收益相关部分的政府补助，难以区分与资产相关或与收益相关的，整体归类为与收益相关的政府补助。与收益相关的政府补助，用于补偿以后期间的相关成本费用或损失的，确认为递延收益，在确认相关成本费用或损失的期间，计入当期损益或冲减相关成本；用于补偿已发生的相关成本费用或损失的，直接计入当期损益或冲减相关成本。

4. 与公司日常经营活动相关的政府补助，按照经济业务实质，计入其他收益或冲减相关成本费用。与公司日常活动无关的政府补助，计入营业外收支。

40、递延所得税资产/递延所得税负债

1. 根据资产、负债的账面价值与其计税基础之间的差额（未作为资产和负债确认的项目按照税法规定可以确定其计税基础的，该计税基础与其账面数之间的差额），按照预期收回该资产或清偿该负债期间的适用税率计算确认递延所得税资产或递延所得税负债。

2. 确认递延所得税资产以很可能取得用来抵扣可抵扣暂时性差异的应纳税所得额为限。资产负债表日，有确凿证据表明未来期间很可能获得足够的应纳税所得额用来抵扣可抵扣暂时性差异的，确认以前会计期间未确认的递延所得税资产。

3. 资产负债表日，对递延所得税资产的账面价值进行复核，如果未来期间很可能无法获得足够的应纳税所得额用以抵扣递延所得税资产的利益，则减记递延所得税资产的账面价值。在很可能获得足够的应纳税所得额时，转回减记的金额。

4. 公司当期所得税和递延所得税作为所得税费用或收益计入当期损益，但不包括下列情况产生的所得税：（1）企业合并；（2）直接在所有者权益中确认的交易或者事项。

5. 同时满足下列条件时，公司将递延所得税资产及递延所得税负债以抵销后的净额列示：（1）拥有以净额结算当期所得税资产及当期所得税负债的法定权利；（2）递延所得税资产和递延所得税负债是与同一税收征管部门对同一纳税主体征收的所得税相关或者对不同的纳税主体相关，但在未来每一具有重要性的递延所得税资产和递延所得税负债转回的期间内，涉及的纳税主体意图以净额结算当期所得税资产及当期所得税负债或是同时取得资产、清偿债务。

41、租赁

(1) 作为承租方租赁的会计处理方法

在租赁期开始日，公司将租赁期不超过 12 个月，且不包含购买选择权的租赁认定为短期租赁；将单项租赁资产为全新资产时价值较低的租赁认定为低价值资产租赁。公司转租或预期转租租赁资产的，原租赁不认定为低价值资产租赁。

对于所有短期租赁和低价值资产租赁，公司在租赁期内各个期间按照直线法将租赁付款额计入相关资产成本或当期损益。

除上述采用简化处理的短期租赁和低价值资产租赁外，在租赁期开始日，公司对租赁确认使用权资产和租赁负债。

(1) 使用权资产

使用权资产按照成本进行初始计量，该成本包括：1) 租赁负债的初始计量金额；2) 在租赁期开始日或之前支付的租赁付款额，存在租赁激励的，扣除已享受的租赁激励相关金额；3) 承租人发生的初始直接费用；4) 承租人为拆卸及移除租赁资产、复原租赁资产所在场地或将租赁资产恢复至租赁条款约定状态预计将发生的成本。

公司按照直线法对使用权资产计提折旧。能够合理确定租赁期届满时取得租赁资产所有权的，公司在租赁资产剩余使用寿命内计提折旧。无法合理确定租赁期届满时能够取得租赁资产所有权的，公司在租赁期与租赁资产剩余使用寿命两者孰短的期间内计提折旧。

(2) 租赁负债

在租赁期开始日，公司将尚未支付的租赁付款额的现值确认为租赁负债。计算租赁付款额现值时采用租赁内含利率作为折现率，无法确定租赁内含利率的，采用公司增量借款利率作为折现率。租赁付款额与其现值之间的差额作为未确认融资费用，在租赁期各个期间内按照确认租赁付款额现值的折现率确认利息费用，并计入当期损益。未纳入租赁负债计量的可变租赁付款额于实际发生时计入当期损益。

租赁期开始日后，当实质固定付款额发生变动、担保余值预计的应付金额发生变化、用于确定租赁付款额的指数或比率发生变动、购买选择权、续租选择权或终止选择权的评估结果或实际行权情况发生变化时，公司按照变动后的租赁付款额的现值重新计量租赁负债，并相应调整使用权资产的账面价值，如使用权资产账面价值已调减至零，但租赁负债仍需进一步调减的，将剩余金额计入当期损益。

(2) 作为出租方租赁的会计处理方法

在租赁开始日，公司将实质上转移了与租赁资产所有权有关的几乎全部风险和报酬的租赁划分为融资租赁，除此之外的均为经营租赁。

公司在租赁期内各个期间按照直线法将租赁收款额确认为租金收入，发生的初始直接费用予以资本化并按照与租金收入确认相同的基础进行分摊，分期计入当期损益。公司取得的与经营租赁有关的未计入租赁收款额的可变租赁付款额在实际发生时计入当期损益。

42、其他重要的会计政策和会计估计

43、重要会计政策和会计估计变更

(1) 重要会计政策变更

适用 不适用

单位：元

会计政策变更的内容和原因	受重要影响的报表项目名称	影响金额
企业会计准则变化引起的会计政策变更	2022 年 12 月 31 日资产负债表项目	
企业会计准则变化引起的会计政策变更	递延所得税资产	26,788.48
企业会计准则变化引起的会计政策变更	递延所得税负债	-27,449.41
企业会计准则变化引起的会计政策变更	未分配利润	41,063.14
企业会计准则变化引起的会计政策变更	少数股东权益	13,174.75
企业会计准则变化引起的会计政策变更	2022 年度利润表项目	
企业会计准则变化引起的会计政策变更	所得税费用	-36,728.33

企业会计准则变化引起的会计政策变更

公司自 2023 年 1 月 1 日起执行财政部颁布的《企业会计准则解释第 16 号》“关于单项交易产生的资产和负债相关的递延所得税不适用初始确认豁免的会计处理”规定，对在首次执行该规定的财务报表列报最早期间的期初至首次执行日之间发生的适用该规定的单项交易按该规定进行调整。对在首次执行该规定的财务报表列报最早期间的期初因适用该规定的单项交易而确认的租赁负债和使用权资产，以及确认的弃置义务相关预计负债和对应的相关资产，产生应纳税暂时性差异和可抵扣暂时性差异的，按照该规定和《企业会计准则第 18 号——所得税》的规定，将累积影响数调整财务报表列报最早期间的期初留存收益及其他相关财务报表项目。具体调整情况如下：

受重要影响的报表项目	影响金额（元）	备 注
2022 年 12 月 31 日资产负债表项目		
递延所得税资产	26,788.48	
递延所得税负债	-27,449.41	

未分配利润	41,063.14	
少数股东权益	13,174.75	
2022 年度利润表项目		
所得税费用	-36,728.33	

(2) 重要会计估计变更

适用 不适用

(3) 2023 年起首次执行新会计准则调整首次执行当年年初财务报表相关项目情况

适用 不适用

44、其他

六、税项

1、主要税种及税率

税种	计税依据	税率
增值税	以按税法规定计算的销售货物和应税劳务收入为基础计算销项税额，扣除当期允许抵扣的进项税额后，差额部分为应交增值税	13%
城市维护建设税	实际缴纳的流转税税额	5%、7%
企业所得税	应纳税所得额	15%、20%、25%
房产税	从价计征的，按房产原值一次减除 30%后余值的 1.2%计缴；从租计征的，按租金收入的 12%计缴	1.2%、12%
教育费附加	实际缴纳的流转税税额	3%
地方教育附加	实际缴纳的流转税税额	2%、1%

存在不同企业所得税税率纳税主体的，披露情况说明

纳税主体名称	所得税税率
本公司、上海易扣公司、成都新月公司	15%
无锡易扣公司	20%
除上述以外的其他纳税主体	25%

2、税收优惠

根据《关于对上海市 2021 年认定的第三批高新技术企业进行备案的公告》，本公司被认定为高新技术企业，于 2021 年 11 月 18 日取得编号为 GR202131002006 的高新技术企业证书，有效期三年，2021-2023 年按 15 % 的优惠税率计缴企业所得税。

根据《关于公示 2023 年度上海市第三批拟认定高新技术企业名单的通知》，上海易扣公司被认定为高新技术企业，于 2023 年 12 月 12 日取得编号为 GR202331004570 的高新技术企业证书，有效期三年，2023-2025 年享受 15% 的企业所得税优惠税率。

根据《四川省认定机构 2023 年认定的第一批高新技术企业备案名单》，成都新月公司被认定为高新技术企业，于 2023 年 10 月 16 日取得编号为 GR202351000169 的高新技术企业证书，有效期三年，2023-2025 年按 15% 的优惠税率计缴企业所得税。

无锡易扣公司属于小型微利企业，根据《财政部税务总局关于小微企业和个体工商户所得税优惠政策的公告》（2023 年第 6 号）规定，享受小型微利企业所得税优惠政策，即自 2023 年 1 月 1 日至 2024 年 12 月 31 日，对小型微利企业年应纳税所得额不超过 100 万元的部分，减按 25% 计入应纳税所得额，按 20% 的税率缴纳企业所得税；自 2022 年 1 月 1 日至 2024 年 12 月 31 日，对小型微利企业年应纳税所得额超过 100 万元但不超过 300 万元的部分，减按 25% 计入应纳税所得额，按 20% 的税率缴纳企业所得税。

3、其他

七、合并财务报表项目注释

1、货币资金

单位：元

项目	期末余额	期初余额
库存现金	21,382.90	2,600.63
银行存款	28,489,406.85	56,830,911.21
其他货币资金	1,652.91	1,509.50
合计	28,512,442.66	56,835,021.34

其他说明：

截至 2023 年 12 月 31 日，公司其他货币资金中包含 ETC 保证金 1,652.91 元，使用受限。

2、交易性金融资产

单位：元

项目	期末余额	期初余额
以公允价值计量且其变动计入当期损益的金融资产	206,223,711.06	202,922,265.56
其中：		
集合资产管理计划	157,722,962.46	60,156,268.30
理财产品投资		110,138,230.42
私募基金	10,000,000.00	10,000,000.00
应收业绩补偿款	38,500,748.60	22,627,766.84
其中：		

合计	206,223,711.06	202,922,265.56
----	----------------	----------------

其他说明：

3、衍生金融资产

单位：元

项目	期末余额	期初余额
----	------	------

其他说明：

4、应收票据

(1) 应收票据分类列示

单位：元

项目	期末余额	期初余额
商业承兑票据	5,091,198.20	15,541,332.94
合计	5,091,198.20	15,541,332.94

(2) 按坏账计提方法分类披露

单位：元

类别	期末余额					期初余额				
	账面余额		坏账准备		账面价值	账面余额		坏账准备		账面价值
	金额	比例	金额	计提比例		金额	比例	金额	计提比例	
其中：										
按组合计提坏账准备的应收票据	5,359,156.00	100.00%	267,957.80	5.00%	5,091,198.20	16,359,297.83	100.00%	817,964.89	5.00%	15,541,332.94
其中：										
银行承兑汇票										
商业承兑汇票	5,359,156.00	100.00%	267,957.80	5.00%	5,091,198.20	16,359,297.83	100.00%	817,964.89	5.00%	15,541,332.94
合计	5,359,156.00	100.00%	267,957.80	5.00%	5,091,198.20	16,359,297.83	100.00%	817,964.89	5.00%	15,541,332.94

按组合计提坏账准备：267,957.80 元

单位：元

名称	期末余额		
	账面余额	坏账准备	计提比例
商业承兑汇票组合	5,359,156.00	267,957.80	5.00%
合计	5,359,156.00	267,957.80	

确定该组合依据的说明：

应收票据以承兑人信用为基准进行分析，同类的承兑人信用具有相似的损失率。

如是按照预期信用损失一般模型计提应收票据坏账准备：

适用 不适用

（3）本期计提、收回或转回的坏账准备情况

本期计提坏账准备情况：

单位：元

类别	期初余额	本期变动金额				期末余额
		计提	收回或转回	核销	其他	
按组合计提坏账准备	817,964.89	-550,007.09				267,957.80
合计	817,964.89	-550,007.09				267,957.80

其中本期坏账准备收回或转回金额重要的：

适用 不适用

（4）期末公司已质押的应收票据

单位：元

项目	期末已质押金额

（5）期末公司已背书或贴现且在资产负债表日尚未到期的应收票据

单位：元

项目	期末终止确认金额	期末未终止确认金额
商业承兑票据		50,000.00
合计		50,000.00

（6）本期实际核销的应收票据情况

单位：元

项目	核销金额

其中重要的应收票据核销情况：

单位：元

单位名称	应收票据性质	核销金额	核销原因	履行的核销程序	款项是否由关联交易产生

应收票据核销说明：

5、应收账款

（1）按账龄披露

单位：元

账龄	期末账面余额	期初账面余额

1 年以内（含 1 年）	186,761,495.12	182,202,848.31
1 至 2 年	16,513,203.89	4,732,718.32
2 至 3 年	0.00	827,820.90
3 年以上	233,024.50	0.00
3 至 4 年	233,024.50	0.00
合计	203,507,723.51	187,763,387.53

（2）按坏账计提方法分类披露

单位：元

类别	期末余额					期初余额				
	账面余额		坏账准备		账面价值	账面余额		坏账准备		账面价值
	金额	比例	金额	计提比例		金额	比例	金额	计提比例	
其中：										
按组合计提坏账准备的应收账款	203,507,723.51	100.00%	11,145,391.29	5.48%	192,362,332.22	187,763,387.53	100.00%	9,979,862.43	5.32%	177,783,525.10
其中：										
合计	203,507,723.51	100.00%	11,145,391.29	5.48%	192,362,332.22	187,763,387.53	100.00%	9,979,862.43	5.32%	177,783,525.10

按组合计提坏账准备： 11,145,391.29 元

单位：元

名称	期末余额		
	账面余额	坏账准备	计提比例
按组合计提坏账准备	203,507,723.51	11,145,391.29	5.48%
合计	203,507,723.51	11,145,391.29	

确定该组合依据的说明：

如是按照预期信用损失一般模型计提应收账款坏账准备：

适用 不适用

（3）本期计提、收回或转回的坏账准备情况

本期计提坏账准备情况：

单位：元

类别	期初余额	本期变动金额				期末余额
		计提	收回或转回	核销	其他	
按组合计提坏账准备	9,979,862.43	2,130,961.53		965,432.67		11,145,391.29
合计	9,979,862.43	2,130,961.53		965,432.67		11,145,391.29

其中本期坏账准备收回或转回金额重要的：

单位：元

单位名称	收回或转回金额	转回原因	收回方式	确定原坏账准备计提比例的依据及其合理性
------	---------	------	------	---------------------

(4) 本期实际核销的应收账款情况

单位：元

项目	核销金额
实际核销的应收账款	965,432.67

其中重要的应收账款核销情况：

单位：元

单位名称	应收账款性质	核销金额	核销原因	履行的核销程序	款项是否由关联交易产生
------	--------	------	------	---------	-------------

应收账款核销说明：

(5) 按欠款方归集的期末余额前五名的应收账款和合同资产情况

单位：元

单位名称	应收账款期末余额	合同资产期末余额	应收账款和合同资产期末余额	占应收账款和合同资产期末余额合计数的比例	应收账款坏账准备和合同资产减值准备期末余额
科友贸易(上海)有限公司	14,211,743.32	0.00	14,211,743.32	6.98%	710,587.17
陕西飞机工业有限责任公司	14,033,733.19	0.00	14,033,733.19	6.90%	970,338.77
佛吉亚	13,524,678.43	0.00	13,524,678.43	6.65%	677,028.92
华域汽车系统股份有限公司	9,383,582.61	0.00	9,383,582.61	4.61%	469,179.13
常州星宇车灯股份有限公司	6,174,735.88	0.00	6,174,735.88	3.03%	308,736.79
合计	57,328,473.43	0.00	57,328,473.43	28.17%	3,135,870.78

6、合同资产

(1) 合同资产情况

单位：元

项目	期末余额			期初余额		
	账面余额	坏账准备	账面价值	账面余额	坏账准备	账面价值

(2) 报告期内账面价值发生的重大变动金额和原因

单位：元

项目	变动金额	变动原因
----	------	------

(3) 按坏账计提方法分类披露

单位：元

类别	期末余额					期初余额				
	账面余额		坏账准备		账面价值	账面余额		坏账准备		账面价值
	金额	比例	金额	计提比例		金额	比例	金额	计提比例	
其中：										
其中：										

按预期信用损失一般模型计提坏账准备

适用 不适用

(4) 本期计提、收回或转回的坏账准备情况

单位：元

项目	本期计提	本期收回或转回	本期转销/核销	原因
----	------	---------	---------	----

其中本期坏账准备收回或转回金额重要的：

单位：元

单位名称	收回或转回金额	转回原因	收回方式	确定原坏账准备计提比例的依据及其合理性
------	---------	------	------	---------------------

其他说明：

(5) 本期实际核销的合同资产情况

单位：元

项目	核销金额
----	------

其中重要的合同资产核销情况

单位：元

单位名称	款项性质	核销金额	核销原因	履行的核销程序	款项是否由关联交易产生
------	------	------	------	---------	-------------

合同资产核销说明：

其他说明：

7、应收款项融资

(1) 应收款项融资分类列示

单位：元

项目	期末余额	期初余额
银行承兑汇票	15,060,743.32	7,355,599.19
合计	15,060,743.32	7,355,599.19

(2) 按坏账计提方法分类披露

单位：元

类别	期末余额					期初余额				
	账面余额		坏账准备		账面价值	账面余额		坏账准备		账面价值
	金额	比例	金额	计提比例		金额	比例	金额	计提比例	
其中：										
其中：										

按预期信用损失一般模型计提坏账准备

单位：元

坏账准备	第一阶段	第二阶段	第三阶段	合计
	未来 12 个月预期信用损失	整个存续期预期信用损失（未发生信用减值）	整个存续期预期信用损失（已发生信用减值）	
2023 年 1 月 1 日余额 在本期				

各阶段划分依据和坏账准备计提比例

对本期发生损失准备变动的应收款项融资账面余额显著变动的情况说明：

(3) 本期计提、收回或转回的坏账准备的情况

单位：元

类别	期初余额	本期变动金额				期末余额
		计提	收回或转回	转销或核销	其他变动	

其中本期坏账准备收回或转回金额重要的：

单位：元

单位名称	收回或转回金额	转回原因	收回方式	确定原坏账准备计提比例的依据及其合理性

其他说明：

(4) 期末公司已质押的应收款项融资

单位：元

项目	期末已质押金额

(5) 期末公司已背书或贴现且在资产负债表日尚未到期的应收款项融资

单位：元

项目	期末终止确认金额	期末未终止确认金额
银行承兑汇票		88,524,608.47
合计		88,524,608.47

(6) 本期实际核销的应收款项融资情况

单位：元

项目	核销金额
----	------

其中重要的应收款项融资核销情况

单位：元

单位名称	款项性质	核销金额	核销原因	履行的核销程序	款项是否由关联交易产生
------	------	------	------	---------	-------------

核销说明：

(7) 应收款项融资本期增减变动及公允价值变动情况

(8) 其他说明

8、其他应收款

单位：元

项目	期末余额	期初余额
其他应收款	3,830,731.16	15,620,332.77
合计	3,830,731.16	15,620,332.77

(1) 应收利息

1) 应收利息分类

单位：元

项目	期末余额	期初余额
----	------	------

2) 重要逾期利息

单位：元

借款单位	期末余额	逾期时间	逾期原因	是否发生减值及其判断依据
------	------	------	------	--------------

其他说明：

3) 按坏账计提方法分类披露

适用 不适用

4) 本期计提、收回或转回的坏账准备的情况

单位：元

类别	期初余额	本期变动金额				期末余额
		计提	收回或转回	转销或核销	其他变动	

其中本期坏账准备收回或转回金额重要的：

单位：元

单位名称	收回或转回金额	转回原因	收回方式	确定原坏账准备计提比例的依据及其合理性
------	---------	------	------	---------------------

其他说明：

5) 本期实际核销的应收利息情况

单位：元

项目	核销金额
----	------

其中重要的应收利息核销情况

单位：元

单位名称	款项性质	核销金额	核销原因	履行的核销程序	款项是否由关联交易产生
------	------	------	------	---------	-------------

核销说明：

其他说明：

(2) 应收股利

1) 应收股利分类

单位：元

项目(或被投资单位)	期末余额	期初余额
------------	------	------

2) 重要的账龄超过 1 年的应收股利

单位：元

项目(或被投资单位)	期末余额	账龄	未收回的原因	是否发生减值及其判断依据
------------	------	----	--------	--------------

3) 按坏账计提方法分类披露

适用 不适用

4) 本期计提、收回或转回的坏账准备的情况

单位：元

类别	期初余额	本期变动金额				期末余额
		计提	收回或转回	转销或核销	其他变动	

其中本期坏账准备收回或转回金额重要的：

单位：元

单位名称	收回或转回金额	转回原因	收回方式	确定原坏账准备计提比例的依据及其合理性
------	---------	------	------	---------------------

其他说明：

5) 本期实际核销的应收股利情况

单位：元

项目	核销金额
----	------

其中重要的应收股利核销情况

单位：元

单位名称	款项性质	核销金额	核销原因	履行的核销程序	款项是否由关联交易产生
------	------	------	------	---------	-------------

核销说明：

其他说明：

(3) 其他应收款

1) 其他应收款按款项性质分类情况

单位：元

款项性质	期末账面余额	期初账面余额
押金保证金	2,477,041.33	1,723,977.95
资金拆借款	254,027.32	1,469,854.19
应收暂付款	1,417,195.14	1,503,888.89
应收股权款		11,824,075.00
合计	4,148,263.79	16,521,796.03

2) 按账龄披露

单位：元

账龄	期末账面余额	期初账面余额
1年以内（含1年）	3,201,697.74	15,805,561.39
1至2年	667,417.43	577,570.94
2至3年	278,898.62	126,203.70
3年以上	250.00	12,460.00
3至4年	250.00	5,760.00
4至5年	0.00	
5年以上	0.00	6,700.00
合计	4,148,263.79	16,521,796.03

3) 按坏账计提方法分类披露

适用 不适用

单位：元

类别	期末余额					期初余额				
	账面余额		坏账准备		账面价值	账面余额		坏账准备		账面价值
	金额	比例	金额	计提比例		金额	比例	金额	计提比例	
其中：										

按组合计提坏账准备	4,148,263.79	100.00%	317,532.63	7.65%	3,830,731.16	16,521,796.03	100.00%	901,463.26	5.46%	15,620,332.77
其中：										
合计	4,148,263.79	100.00%	317,532.63	7.65%	3,830,731.16	16,521,796.03	100.00%	901,463.26	5.46%	15,620,332.77

按组合计提坏账准备：317,532.63 元

单位：元

名称	期末余额		
	账面余额	坏账准备	计提比例
按组合计提坏账准备	4,148,263.79	317,532.63	7.65%
合计	4,148,263.79	317,532.63	

确定该组合依据的说明：

按预期信用损失一般模型计提坏账准备：

单位：元

坏账准备	第一阶段	第二阶段	第三阶段	合计
	未来 12 个月预期信用损失	整个存续期预期信用损失(未发生信用减值)	整个存续期预期信用损失(已发生信用减值)	
2023 年 1 月 1 日余额	790,278.06	98,725.20	12,460.00	901,463.26
2023 年 1 月 1 日余额在本期				
——转入第二阶段	-34,964.08	34,964.08		
本期计提	-595,229.09	23,508.46	-12,210.00	-583,930.63
2023 年 12 月 31 日余额	160,084.89	157,197.74	250.00	317,532.63

各阶段划分依据和坏账准备计提比例

损失准备本期变动金额重大的账面余额变动情况

适用 不适用

4) 本期计提、收回或转回的坏账准备情况

本期计提坏账准备情况：

单位：元

类别	期初余额	本期变动金额				期末余额
		计提	收回或转回	转销或核销	其他	
其他应收款	901,463.26	-583,930.63				317,532.63
合计	901,463.26	-583,930.63				317,532.63

其中本期坏账准备转回或收回金额重要的：

单位：元

单位名称	收回或转回金额	转回原因	收回方式	确定原坏账准备计提比例的依据及其合理性

5) 本期实际核销的其他应收款情况

单位：元

项目	核销金额
----	------

其中重要的其他应收款核销情况：

单位：元

单位名称	其他应收款性质	核销金额	核销原因	履行的核销程序	款项是否由关联交易产生
------	---------	------	------	---------	-------------

其他应收款核销说明：

6) 按欠款方归集的期末余额前五名的其他应收款情况

单位：元

单位名称	款项的性质	期末余额	账龄	占其他应收款期末余额合计数的比例	坏账准备期末余额
青神金源环保科技有限公司	押金保证金	901,088.00	一年以内	21.72%	45,054.40
上海市嘉定区人民法院	押金保证金	678,000.00	一年以内	16.34%	33,900.00
代扣代缴社保	应收暂付款	359,592.10	一年以内	8.67%	17,979.61
赵冬生	应收暂付款	274,144.36	一年以内、1-2年	6.61%	22,519.79
一银租赁（成都）有限公司	押金保证金	257,500.00	2-3年	6.21%	77,250.00
合计		2,470,324.46		59.55%	196,703.80

7) 因资金集中管理而列报于其他应收款

其他说明：

9、预付款项

(1) 预付款项按账龄列示

单位：元

账龄	期末余额		期初余额	
	金额	比例	金额	比例
1年以内	4,798,495.36	95.36%	3,820,918.30	98.94%
1至2年	233,584.60	4.64%	32,561.72	0.84%
2至3年			8,390.00	0.22%
合计	5,032,079.96		3,861,870.02	

账龄超过1年且金额重要的预付款项未及时结算原因的说明：

(2) 按预付对象归集的期末余额前五名的预付款情况

其他说明：

期末余额前 5 名的预付款项合计数为 2,156,383.27 元，占预付款项期末余额合计数的比例为 42.85%。

10、存货

公司是否需要遵守房地产行业的披露要求
是

(1) 存货分类

公司需遵守《深圳证券交易所上市公司自律监管指引第 3 号——行业信息披露》中的“房地产业”的披露要求
按性质分类：

单位：元

项目	期末余额			期初余额		
	账面余额	存货跌价准备 或合同履约成 本减值准备	账面价值	账面余额	存货跌价准备 或合同履约成 本减值准备	账面价值
原材料	18,489,312.65	598,728.66	17,890,583.99	17,552,793.49	610,833.25	16,941,960.24
库存商品	71,111,959.24	8,768,163.68	62,343,795.56	68,070,649.80	7,875,266.67	60,195,383.13
发出商品	35,419,208.95	2,943,354.08	32,475,854.87	23,282,199.24	1,506,100.07	21,776,099.17
在产品	45,039,830.14		45,039,830.14	46,899,017.16		46,899,017.16
周转材料	11,675,949.25	95,454.64	11,580,494.61	10,210,744.51	30,398.26	10,180,346.25
合计	181,736,260.23	12,405,701.06	169,330,559.17	166,015,404.20	10,022,598.25	155,992,805.95

按下列格式披露“开发成本”主要项目及其利息资本化情况：

单位：元

项目名称	开工时间	预计竣工时间	预计总投资	期初余额	本期转入开发产品	本期其他减少金额	本期（开发成本）增加	期末余额	利息资本化累计金额	其中：本期利息资本化金额	资金来源
------	------	--------	-------	------	----------	----------	------------	------	-----------	--------------	------

按下列格式项目披露“开发产品”主要项目信息：

单位：元

项目名称	竣工时间	期初余额	本期增加	本期减少	期末余额	利息资本化累计金额	其中：本期利息资本化金额
------	------	------	------	------	------	-----------	--------------

按下列格式分项目披露“分期收款开发产品”、“出租开发产品”、“周转房”：

单位：元

项目名称	期初余额	本期增加	本期减少	期末余额
------	------	------	------	------

(2) 存货跌价准备和合同履约成本减值准备

按下列格式披露存货跌价准备金计提情况：

按性质分类：

单位：元

项目	期初余额	本期增加金额	本期减少金额	期末余额	备注
----	------	--------	--------	------	----

		计提	其他	转回或转销	其他		
原材料	610,833.25	247,293.65		259,398.24		598,728.66	
库存商品	7,875,266.67	4,699,975.65		2,648,079.35	1,158,999.29	8,768,163.68	
发出商品	1,506,100.07	2,663,875.86		1,226,621.85		2,943,354.08	
周转材料	30,398.26	72,456.75		7,400.37		95,454.64	
合计	10,022,598.25	7,683,601.91		4,141,499.81	1,158,999.29	12,405,701.06	

按主要项目分类：

单位：元

项目名称	期初余额	本期增加金额		本期减少金额		期末余额	备注
		计提	其他	转回或转销	其他		

(3) 存货期末余额中利息资本化率的情况**(4) 存货受限情况**

按项目披露受限存货情况：

单位：元

项目名称	期初余额	期末余额	受限原因
------	------	------	------

11、持有待售资产

单位：元

项目	期末账面余额	减值准备	期末账面价值	公允价值	预计处置费用	预计处置时间
----	--------	------	--------	------	--------	--------

其他说明：

12、一年内到期的非流动资产

单位：元

项目	期末余额	期初余额
----	------	------

(1) 一年内到期的债权投资适用 不适用**(2) 一年内到期的其他债权投资**适用 不适用**13、其他流动资产**

单位：元

项目	期末余额	期初余额
待摊费用	49,989.98	801,807.08
待抵扣增值税	7,919,333.23	26,342,680.66
预缴所得税	42,939.02	

合计	8,012,262.23	27,144,487.74
----	--------------	---------------

其他说明：

14、债权投资

(1) 债权投资的情况

单位：元

项目	期末余额			期初余额		
	账面余额	减值准备	账面价值	账面余额	减值准备	账面价值

债权投资减值准备本期变动情况

单位：元

项目	期初余额	本期增加	本期减少	期末余额
----	------	------	------	------

(2) 期末重要的债权投资

单位：元

债权项目	期末余额					期初余额				
	面值	票面利率	实际利率	到期日	逾期本金	面值	票面利率	实际利率	到期日	逾期本金

(3) 减值准备计提情况

单位：元

坏账准备	第一阶段	第二阶段	第三阶段	合计
	未来 12 个月预期信用损失	整个存续期预期信用损失(未发生信用减值)	整个存续期预期信用损失(已发生信用减值)	
2023 年 1 月 1 日余额 在本期				

各阶段划分依据和坏账准备计提比例

(4) 本期实际核销的债权投资情况

单位：元

项目	核销金额
----	------

其中重要的债权投资核销情况

债权投资核销说明：

损失准备本期变动金额重大的账面余额变动情况

适用 不适用

其他说明：

15、其他债权投资

(1) 其他债权投资的情况

单位：元

项目	期初余额	应计利息	利息调整	本期公允价值变动	期末余额	成本	累计公允价值变动	累计在其他综合收益中确认的减值准备	备注

其他债权投资减值准备本期变动情况

单位：元

项目	期初余额	本期增加	本期减少	期末余额

(2) 期末重要的其他债权投资

单位：元

其他债权项目	期末余额					期初余额				
	面值	票面利率	实际利率	到期日	逾期本金	面值	票面利率	实际利率	到期日	逾期本金

(3) 减值准备计提情况

单位：元

坏账准备	第一阶段	第二阶段	第三阶段	合计
	未来 12 个月预期信用损失	整个存续期预期信用损失(未发生信用减值)	整个存续期预期信用损失(已发生信用减值)	
2023 年 1 月 1 日余额				
在本期				

各阶段划分依据和坏账准备计提比例

(4) 本期实际核销的其他债权投资情况

单位：元

项目	核销金额

其中重要的其他债权投资核销情况

损失准备本期变动金额重大的账面余额变动情况

适用 不适用

其他说明：

16、其他权益工具投资

单位：元

项目名称	期末余额	期初余额	本期计入	本期计入	本期末累	本期末累	本期确认	指定为以

			其他综合收益的利得	其他综合收益的损失	计入其他综合收益的利得	计入其他综合收益的损失	的股利收入	公允价值计量且其变动计入其他综合收益的原因
--	--	--	-----------	-----------	-------------	-------------	-------	-----------------------

本期存在终止确认

单位：元

项目名称	转入留存收益的累计利得	转入留存收益的累计损失	终止确认的原因
------	-------------	-------------	---------

分项披露本期非交易性权益工具投资

单位：元

项目名称	确认的股利收入	累计利得	累计损失	其他综合收益转入留存收益的金额	指定为以公允价值计量且其变动计入其他综合收益的原因	其他综合收益转入留存收益的原因
------	---------	------	------	-----------------	---------------------------	-----------------

其他说明：

17、长期应收款

(1) 长期应收款情况

单位：元

项目	期末余额			期初余额			折现率区间
	账面余额	坏账准备	账面价值	账面余额	坏账准备	账面价值	

(2) 按坏账计提方法分类披露

单位：元

类别	期末余额					期初余额				
	账面余额		坏账准备		账面价值	账面余额		坏账准备		账面价值
	金额	比例	金额	计提比例		金额	比例	金额	计提比例	
其中：										
其中：										

按预期信用损失一般模型计提坏账准备

单位：元

坏账准备	第一阶段	第二阶段	第三阶段	合计
	未来 12 个月预期信用损失	整个存续期预期信用损失(未发生信用减值)	整个存续期预期信用损失(已发生信用减值)	
2023 年 1 月 1 日余额在本期				

各阶段划分依据和坏账准备计提比例

(3) 本期计提、收回或转回的坏账准备的情况

单位：元

类别	期初余额	本期变动金额				期末余额
		计提	收回或转回	转销或核销	其他	

其中本期坏账准备转回或收回金额重要的：

单位：元

单位名称	收回或转回金额	转回原因	收回方式	确定原坏账准备计提比例的依据及其合理性
------	---------	------	------	---------------------

其他说明：

(4) 本期实际核销的长期应收款情况

单位：元

项目	核销金额
----	------

其中重要的长期应收款核销情况：

单位：元

单位名称	款项性质	核销金额	核销原因	履行的核销程序	款项是否由关联交易产生
------	------	------	------	---------	-------------

长期应收款核销说明：

18、长期股权投资

单位：元

被投资单位	期初余额 (账面价值)	减值准备 期初余额	本期增减变动							期末余额 (账面价值)	减值准备 期末余额
			追加投资	减少投资	权益法下确认的投资损益	其他综合收益调整	其他权益变动	宣告发放现金股利或利润	计提减值准备		
一、合营企业											
二、联营企业											

可收回金额按公允价值减去处置费用后的净额确定

适用 不适用

可收回金额按预计未来现金流量的现值确定

适用 不适用

前述信息与以前年度减值测试采用的信息或外部信息明显不一致的差异原因

公司以前年度减值测试采用信息与当年实际情况明显不一致的差异原因

其他说明：

19、其他非流动金融资产

单位：元

项目	期末余额	期初余额
----	------	------

其他说明：

20、投资性房地产

(1) 采用成本计量模式的投资性房地产

适用 不适用

(2) 采用公允价值计量模式的投资性房地产

适用 不适用

(3) 转换为投资性房地产并采用公允价值计量

单位：元

项目	转换前核算科目	金额	转换理由	审批程序	对损益的影响	对其他综合收益的影响
----	---------	----	------	------	--------	------------

(4) 未办妥产权证书的投资性房地产情况

单位：元

项目	账面价值	未办妥产权证书原因
----	------	-----------

其他说明：

21、固定资产

单位：元

项目	期末余额	期初余额
固定资产	376,430,506.41	281,855,995.10
合计	376,430,506.41	281,855,995.10

(1) 固定资产情况

单位：元

项目	房屋及建筑物	通用设备	专用设备	运输工具	合计
一、账面原值：					
1. 期初余额	163,739,113.00	4,439,165.94	192,628,766.46	9,697,665.13	370,504,710.53
2. 本期增加金额	54,187,755.47	6,767,761.81	67,101,548.93	169,319.47	128,226,385.68
(1) 购置		6,767,761.81	47,132,584.03	169,319.47	54,069,665.31
(2) 在建工程转入	54,187,755.47		19,968,964.90		74,156,720.37
(3) 企业合并增加					

3. 本期减少金额			2,790,808.79		2,790,808.79
(1) 处置或报废			2,312,176.31		2,312,176.31
(2) 其他减少			478,632.48		478,632.48
4. 期末余额	217,926,868.47	11,206,927.75	256,939,506.60	9,866,984.60	495,940,287.42
二、累计折旧					
1. 期初余额	8,700,520.69	1,867,831.73	73,854,544.52	4,225,818.49	88,648,715.43
2. 本期增加金额	8,305,411.69	933,439.02	22,256,794.92	1,399,306.28	32,894,951.91
(1) 计提	8,305,411.69	933,439.02	22,256,794.92	1,399,306.28	32,894,951.91
3. 本期减少金额			2,033,886.33		2,033,886.33
(1) 处置或报废			1,754,271.21		1,754,271.21
(2) 其他减少			279,615.12		279,615.12
4. 期末余额	17,005,932.38	2,801,270.75	94,077,453.11	5,625,124.77	119,509,781.01
三、减值准备					
1. 期初余额					
2. 本期增加金额					
(1) 计提					
3. 本期减少金额					
(1) 处置或报废					
4. 期末余额					
四、账面价值					
1. 期末账面价值	200,920,936.09	8,405,657.00	162,862,053.49	4,241,859.83	376,430,506.41
2. 期初账面价值	155,038,592.31	2,571,334.21	118,774,221.94	5,471,846.64	281,855,995.10

(2) 暂时闲置的固定资产情况

单位：元

项目	账面原值	累计折旧	减值准备	账面价值	备注
----	------	------	------	------	----

(3) 通过经营租赁租出的固定资产

单位：元

项目	期末账面价值
----	--------

(4) 未办妥产权证书的固定资产情况

单位：元

项目	账面价值	未办妥产权证书的原因
江苏超捷厂房	53,623,665.94	正在办理

其他说明：

(5) 固定资产的减值测试情况

适用 不适用

(6) 固定资产清理

单位：元

项目	期末余额	期初余额
----	------	------

其他说明：

22、在建工程

单位：元

项目	期末余额	期初余额
在建工程	25,564,926.89	40,244,222.39
合计	25,564,926.89	40,244,222.39

(1) 在建工程情况

单位：元

项目	期末余额			期初余额		
	账面余额	减值准备	账面价值	账面余额	减值准备	账面价值
热表面处理生产线建设项目	18,475,522.02		18,475,522.02	5,277,446.15		5,277,446.15
设备安装工程	4,796,212.88		4,796,212.88	1,635,929.21		1,635,929.21
年产25000万件螺丝螺母和5000万件异形件项目	2,293,191.99		2,293,191.99	18,582,522.78		18,582,522.78
汽车金属零部件生产基地建设项目				14,748,324.25		14,748,324.25
合计	25,564,926.89		25,564,926.89	40,244,222.39		40,244,222.39

(2) 重要在建工程项目本期变动情况

单位：元

项目名称	预算数	期初余额	本期增加金额	本期转入固定资产	本期其他减少金额	期末余额	工程累计投入占预	工程进度	利息资本化累计金	其中：本期利息	本期利息资本化率	资金来源
------	-----	------	--------	----------	----------	------	----------	------	----------	---------	----------	------

				金额			算比例		额	资本化金额		
热表面处理生产线建设项目	33,224,500.00	5,277,446.15	13,198,075.87				18,475,522.02	55.61%	70.00%			其他
年产25000万件螺丝螺母和5000万件异形件项目	58,871,400.00	18,582,522.78	38,632,937.95	54,922,268.74			2,293,191.99	86.06%	100.00%			其他
汽车金属零部件生产基地建设项目	294,860,000.00	14,748,324.25	2,121,320.13	16,869,644.38				83.62%	100.00%			募集资金
合计	386,955,900.00	38,608,293.18	53,952,333.95	71,791,913.12			20,768,714.01					

(3) 本期计提在建工程减值准备情况

单位：元

项目	期初余额	本期增加	本期减少	期末余额	计提原因
----	------	------	------	------	------

其他说明：

(4) 在建工程的减值测试情况

□适用 不适用

(5) 工程物资

单位：元

项目	期末余额			期初余额		
	账面余额	减值准备	账面价值	账面余额	减值准备	账面价值

其他说明：

23、生产性生物资产

(1) 采用成本计量模式的生产性生物资产

□适用 不适用

(2) 采用成本计量模式的生产性生物资产的减值测试情况

□适用 不适用

(3) 采用公允价值计量模式的生产性生物资产

□适用 不适用

24、油气资产

□适用 不适用

25、使用权资产

(1) 使用权资产情况

单位：元

项目	房屋及建筑物	合计
一、账面原值		
1. 期初余额	27,682,784.48	27,682,784.48
2. 本期增加金额	8,913,895.50	8,913,895.50
1) 租入	8,913,895.50	8,913,895.50
3. 本期减少金额		
4. 期末余额	36,596,679.98	36,596,679.98
二、累计折旧		
1. 期初余额	2,765,864.48	2,765,864.48
2. 本期增加金额	4,756,592.70	4,756,592.70
(1) 计提	4,756,592.70	4,756,592.70
3. 本期减少金额		
(1) 处置		
4. 期末余额	7,522,457.18	7,522,457.18
三、减值准备		
1. 期初余额		
2. 本期增加金额		
(1) 计提		
3. 本期减少金额		
(1) 处置		

4. 期末余额		
四、账面价值		
1. 期末账面价值	29,074,222.80	29,074,222.80
2. 期初账面价值	24,916,920.00	24,916,920.00

(2) 使用权资产的减值测试情况

适用 不适用

其他说明：

26、无形资产

(1) 无形资产情况

单位：元

项目	土地使用权	专利权	非专利技术	管理软件	合计
一、账面原值					
1. 期初余额	44,565,325.92	4,741,400.00		2,954,565.49	52,261,291.41
2. 本期增加金额				364,985.81	364,985.81
(1) 购置				364,985.81	364,985.81
(2) 内部研发					
(3) 企业合并增加					
3. 本期减少金额					
(1) 处置					
4. 期末余额	44,565,325.92	4,741,400.00		3,319,551.30	52,626,277.22
二、累计摊销					
1. 期初余额	4,185,365.50	632,186.64		2,360,033.03	7,177,585.17
2. 本期增加金额	891,306.60	948,280.00		351,824.97	2,191,411.57
(1) 计提	891,306.60	948,280.00		351,824.97	2,191,411.57
3. 本期减少金额					
(1) 处置					
4. 期末余额	5,076,672.10	1,580,466.64		2,711,858.00	9,368,996.74

三、减值准备					
1. 期初余额					
2. 本期增加 金额					
(1) 计 提					
3. 本期减少 金额					
(1) 处 置					
4. 期末余额					
四、账面价值					
1. 期末账面 价值	39,488,653.82	3,160,933.36		607,693.30	43,257,280.48
2. 期初账面 价值	40,379,960.42	4,109,213.36		594,532.46	45,083,706.24

本期末通过公司内部研发形成的无形资产占无形资产余额的比例 0.00%。

(2) 未办妥产权证书的土地使用权情况

单位：元

项目	账面价值	未办妥产权证书的原因
----	------	------------

其他说明：

(3) 无形资产的减值测试情况

适用 不适用

27、商誉

(1) 商誉账面原值

单位：元

被投资单位名称或形成商誉的事项	期初余额	本期增加		本期减少		期末余额
		企业合并形成的		处置		
成都新月公司	62,754,208.76					62,754,208.76
合计	62,754,208.76					62,754,208.76

(2) 商誉减值准备

单位：元

被投资单位名称或形成商誉的事项	期初余额	本期增加		本期减少		期末余额
		计提		处置		

成都新月公司	14,976,024.35	32,363,454.14				47,339,478.49
合计	14,976,024.35	32,363,454.14				47,339,478.49

（3）商誉所在资产组或资产组组合的相关信息

名称	所属资产组或组合的构成及依据	所属经营分部及依据	是否与以前年度保持一致
成都新月（不含青神分公司）资产组	经营性长期资产（剔除使用权资产、递延所得税资产）	航空零部件产品分部	是

资产组或资产组组合发生变化

名称	变化前的构成	变化后的构成	导致变化的客观事实及依据
----	--------	--------	--------------

其他说明

（4）可收回金额的具体确定方法

可收回金额按公允价值减去处置费用后的净额确定

适用 不适用

可收回金额按预计未来现金流量的现值确定

适用 不适用

单位：元

项目	账面价值	可收回金额	减值金额	预测期的年限	预测期的关键参数	稳定期的关键参数	稳定期的关键参数的确定依据
成都新月（不含青神分公司）资产组	69,970,444.70	37,780,557.66	32,189,887.04	5年	收入复合增长率 32.82%；利润率为-2.45%-22.60%；根据在手订单情况、行业趋势及管理层的预期确定。	收入增长率为 0%；利润率为 22.60%；稳定期增长率、利润率等参数保持不变。	11.87%；根据长期国债的平均到期年收益率、沪深两市同行业上市公司至评估基准日资本结构和剔除财务杠杆因素的 Beta、市场风险溢价 ERP 等
合计	69,970,444.70	37,780,557.66	32,189,887.04				

前述信息与以前年度减值测试采用的信息或外部信息明显不一致的差异原因

公司以前年度减值测试采用信息与当年实际情况明显不一致的差异原因

（5）业绩承诺完成及对应商誉减值情况

形成商誉时存在业绩承诺且报告期或报告期上一期间处于业绩承诺期内

适用 不适用

单位：元

项目	业绩承诺完成情况						商誉减值金额	
	本期			上期			本期	上期
	承诺业绩	实际业绩	完成率	承诺业绩	实际业绩	完成率		
成都新月公司	32,770,000.00	21,492,664.67	-65.59%	21,440,000.00	4,449,884.18	-20.76%	32,363,454.14	14,976,024.35

其他说明：

28、长期待摊费用

单位：元

项目	期初余额	本期增加金额	本期摊销金额	其他减少金额	期末余额
整修支出	3,506,358.30	7,399,650.43	2,262,692.71		8,643,316.02
特许权使用费	231,233.90	1,511,196.68	204,818.22		1,537,612.36
软件支出		34,800.00	2,899.98		31,900.02
合计	3,737,592.20	8,945,647.11	2,470,410.91		10,212,828.40

其他说明：

29、递延所得税资产/递延所得税负债

(1) 未经抵销的递延所得税资产

单位：元

项目	期末余额		期初余额	
	可抵扣暂时性差异	递延所得税资产	可抵扣暂时性差异	递延所得税资产
内部交易未实现利润	5,221,998.33	783,299.75	3,516,429.09	527,464.36
坏账准备	11,189,434.59	1,678,415.19	10,753,818.95	1,613,072.84
存货跌价准备	9,284,770.56	1,392,715.58	9,163,640.10	1,374,546.02
计提返利	224,890.00	33,733.50	600,199.72	90,029.96
股权激励	12,468,300.90	1,870,245.14	13,060,080.01	1,959,012.00
交易性金融资产公允价值变动			285,662.80	42,849.42
租赁负债	30,672,674.46	4,600,901.16	25,278,505.94	3,791,775.89
合计	69,062,068.84	10,359,310.32	62,658,336.61	9,398,750.49

(2) 未经抵销的递延所得税负债

单位：元

项目	期末余额		期初余额	
	应纳税暂时性差异	递延所得税负债	应纳税暂时性差异	递延所得税负债
非同一控制企业合并资产评估增值	3,607,106.73	541,066.01	4,764,220.74	714,633.11
交易性金融资产公允价值变动	2,602,170.90	390,325.64		
固定资产税会差异	13,761,062.02	2,064,159.30	6,783,537.28	1,017,530.59
使用权资产	29,074,222.80	4,361,133.43	24,916,920.00	3,737,538.00
合计	49,044,562.45	7,356,684.38	36,464,678.02	5,469,701.70

(3) 以抵销后净额列示的递延所得税资产或负债

单位：元

项目	递延所得税资产和负债期末互抵金额	抵销后递延所得税资产或负债期末余额	递延所得税资产和负债期初互抵金额	抵销后递延所得税资产或负债期初余额
递延所得税资产	5,392,609.74	4,966,700.59	4,145,644.12	5,253,106.37
递延所得税负债	5,392,609.74	1,964,074.65	4,145,644.12	1,324,057.58

(4) 未确认递延所得税资产明细

单位：元

项目	期末余额	期初余额
可抵扣暂时性差异	4,694,094.30	2,721,990.87
可抵扣亏损	80,058,617.36	27,045,257.38
合计	84,752,711.66	29,767,248.25

(5) 未确认递延所得税资产的可抵扣亏损将于以下年度到期

单位：元

年份	期末金额	期初金额	备注
2023 年		2,202,762.06	
2024 年	2,764,761.30	2,764,761.30	
2025 年	1,503,231.33	1,503,231.33	
2026 年	1,795,456.37	1,795,456.37	
2027 年	18,779,046.32	18,779,046.32	
2028 年	55,216,122.04		
合计	80,058,617.36	27,045,257.38	

其他说明：

30、其他非流动资产

单位：元

项目	期末余额			期初余额		
	账面余额	减值准备	账面价值	账面余额	减值准备	账面价值
预付设备工程款	3,071,002.12		3,071,002.12	23,191,342.25		23,191,342.25
合计	3,071,002.12		3,071,002.12	23,191,342.25		23,191,342.25

其他说明：

31、所有权或使用权受到限制的资产

单位：元

项目	期末				期初			
	账面余额	账面价值	受限类型	受限情况	账面余额	账面价值	受限类型	受限情况

其他说明：

32、短期借款

(1) 短期借款分类

单位：元

项目	期末余额	期初余额
保证借款	18,021,219.82	3,003,445.20
信用借款	72,064,246.65	52,042,782.90
合计	90,085,466.47	55,046,228.10

短期借款分类的说明：

(2) 已逾期未偿还的短期借款情况

本期末已逾期未偿还的短期借款总额为元，其中重要的已逾期未偿还的短期借款情况如下：

单位：元

借款单位	期末余额	借款利率	逾期时间	逾期利率
------	------	------	------	------

其他说明：

33、交易性金融负债

单位：元

项目	期末余额	期初余额
其中：		
其中：		

其他说明：

34、衍生金融负债

单位：元

项目	期末余额	期初余额
----	------	------

其他说明：

35、应付票据

单位：元

种类	期末余额	期初余额
----	------	------

本期末已到期未支付的应付票据总额为元，到期未付的原因为。

36、应付账款

(1) 应付账款列示

单位：元

项目	期末余额	期初余额
材料采购款	122,997,330.71	102,758,170.92
工程设备款	22,095,720.53	36,829,406.32

费用款	3,081,657.07	3,978,254.38
合计	148,174,708.31	143,565,831.62

(2) 账龄超过 1 年或逾期的重要应付账款

单位：元

项目	期末余额	未偿还或结转的原因
----	------	-----------

其他说明：

37、其他应付款

单位：元

项目	期末余额	期初余额
其他应付款	17,126,442.18	18,788,882.25
合计	17,126,442.18	18,788,882.25

(1) 应付利息

单位：元

项目	期末余额	期初余额
----	------	------

重要的已逾期未支付的利息情况：

单位：元

借款单位	逾期金额	逾期原因
------	------	------

其他说明：

(2) 应付股利

单位：元

项目	期末余额	期初余额
----	------	------

其他说明，包括重要的超过 1 年未支付的应付股利，应披露未支付原因：

(3) 其他应付款

1) 按款项性质列示其他应付款

单位：元

项目	期末余额	期初余额
应付费用款	612,673.53	513,288.90
应付暂收款	518,663.40	170,612.35
应付股权转让款		2,500,000.00
限制性股票回购义务	15,995,105.25	15,604,981.00
合计	17,126,442.18	18,788,882.25

2) 账龄超过 1 年或逾期的重要其他应付款

单位：元

项目	期末余额	未偿还或结转的原因
限制性股票回购义务	15,995,105.25	2022 年授予限制性股票产生回购义务
合计	15,995,105.25	

3) 按交易对手方归集的期末余额前五名的其他应付款情况

其他说明：

38、预收款项

(1) 预收款项列示

单位：元

项目	期末余额	期初余额
----	------	------

(2) 账龄超过 1 年或逾期的重要预收款项

单位：元

项目	期末余额	未偿还或结转的原因
----	------	-----------

单位：元

项目	变动金额	变动原因
----	------	------

39、合同负债

单位：元

项目	期末余额	期初余额
预收货款	1,010,287.02	556,465.90
合计	1,010,287.02	556,465.90

账龄超过 1 年的重要合同负债

单位：元

项目	期末余额	未偿还或结转的原因
----	------	-----------

报告期内账面价值发生重大变动的金额和原因

单位：元

项目	变动金额	变动原因
----	------	------

40、应付职工薪酬

(1) 应付职工薪酬列示

单位：元

项目	期初余额	本期增加	本期减少	期末余额
一、短期薪酬	13,504,267.56	131,248,586.40	127,151,242.75	17,601,611.21
二、离职后福利-设定提存计划	487,977.62	10,210,659.34	10,186,852.69	511,784.27
三、辞退福利	162,450.00	409,932.22	511,648.02	60,734.20
合计	14,154,695.18	141,869,177.96	137,849,743.46	18,174,129.68

(2) 短期薪酬列示

单位：元

项目	期初余额	本期增加	本期减少	期末余额
1、工资、奖金、津贴和补贴	11,610,233.82	117,155,732.95	112,800,140.09	15,965,826.68
2、职工福利费	360,594.50	5,555,583.08	5,621,132.58	295,045.00
3、社会保险费	734,486.68	5,833,623.08	6,238,018.31	330,091.45
其中：医疗保险费	660,565.19	4,428,959.56	4,809,913.52	279,611.23
工伤保险费	18,462.46	879,425.78	881,544.80	16,343.44
生育保险费	55,459.03	525,237.74	546,559.99	34,136.78
4、住房公积金	93,520.00	1,814,476.00	1,811,516.00	96,480.00
5、工会经费和职工教育经费	705,432.56	889,171.29	680,435.77	914,168.08
合计	13,504,267.56	131,248,586.40	127,151,242.75	17,601,611.21

(3) 设定提存计划列示

单位：元

项目	期初余额	本期增加	本期减少	期末余额
1、基本养老保险	473,195.26	9,885,363.18	9,862,306.43	496,252.01
2、失业保险费	14,782.36	325,296.16	324,546.26	15,532.26
合计	487,977.62	10,210,659.34	10,186,852.69	511,784.27

其他说明：

41、应交税费

单位：元

项目	期末余额	期初余额
增值税	1,230,189.12	2,633,130.68
企业所得税	972,161.77	1,893,217.53
个人所得税	249,594.60	228,157.45
城市维护建设税	96,835.14	106,559.67
教育费附加	56,444.81	60,597.07
地方教育附加	37,629.86	40,398.03
印花税	88,215.55	108,262.15
房产税	404,085.60	393,787.31
土地使用税	67,846.44	67,846.44
环境保护税	906.59	2,510.19
城镇垃圾处理费		1,625.00
合计	3,203,909.48	5,536,091.52

其他说明：

42、持有待售负债

单位：元

项目	期末余额	期初余额
----	------	------

其他说明：

43、一年内到期的非流动负债

单位：元

项目	期末余额	期初余额
一年内到期的长期应付款	617,136.00	1,422,835.26
一年内到期的租赁负债	4,714,726.47	2,455,746.93
合计	5,331,862.47	3,878,582.19

其他说明：

44、其他流动负债

单位：元

项目	期末余额	期初余额
待转销项税额	84,867.59	14,250.11
一年内到期的返利	224,890.00	600,199.72
已背书不能终止确认的商业汇票	50,000.00	1,980,000.00
合计	359,757.59	2,594,449.83

短期应付债券的增减变动：

单位：元

债券名称	面值	票面利率	发行日期	债券期限	发行金额	期初余额	本期发行	按面值计提利息	溢折价摊销	本期偿还		期末余额	是否违约
合计													

其他说明：

45、长期借款

(1) 长期借款分类

单位：元

项目	期末余额	期初余额
应付融资租赁款		

长期借款分类的说明：

其他说明，包括利率区间：

46、应付债券

(1) 应付债券

单位：元

项目	期末余额	期初余额
----	------	------

(2) 应付债券的增减变动（不包括划分为金融负债的优先股、永续债等其他金融工具）

单位：元

债券名称	面值	票面利率	发行日期	债券期限	发行金额	期初余额	本期发行	按面值计提利息	溢折价摊销	本期偿还		期末余额	是否违约
合计		---											---

(3) 可转换公司债券的说明

(4) 划分为金融负债的其他金融工具说明

期末发行在外的优先股、永续债等其他金融工具基本情况

期末发行在外的优先股、永续债等金融工具变动情况表

单位：元

发行在外的金融工具	期初		本期增加		本期减少		期末	
	数量	账面价值	数量	账面价值	数量	账面价值	数量	账面价值

其他金融工具划分为金融负债的依据说明

其他说明：

47、租赁负债

单位：元

项目	期末余额	期初余额
尚未支付的租赁付款额	27,245,520.71	24,852,837.93
减：未确认融资费用	-3,310,508.88	-3,759,967.43
合计	23,935,011.83	21,092,870.50

其他说明：

48、长期应付款

单位：元

项目	期末余额	期初余额
长期应付款		617,136.00
合计		617,136.00

(1) 按款项性质列示长期应付款

单位：元

项目	期末余额	期初余额
应付融资租赁款		617,136.00

其他说明：

(2) 专项应付款

单位：元

项目	期初余额	本期增加	本期减少	期末余额	形成原因
----	------	------	------	------	------

其他说明：

49、长期应付职工薪酬

(1) 长期应付职工薪酬表

单位：元

项目	期末余额	期初余额
----	------	------

(2) 设定受益计划变动情况

设定受益计划义务现值：

单位：元

项目	本期发生额	上期发生额
----	-------	-------

计划资产：

单位：元

项目	本期发生额	上期发生额
----	-------	-------

设定受益计划净负债（净资产）

单位：元

项目	本期发生额	上期发生额
----	-------	-------

设定受益计划的内容及与之相关风险、对公司未来现金流量、时间和不确定性的影响说明：

设定受益计划重大精算假设及敏感性分析结果说明：

其他说明：

50、预计负债

单位：元

项目	期末余额	期初余额	形成原因
----	------	------	------

其他说明，包括重要预计负债的相关重要假设、估计说明：

51、递延收益

单位：元

项目	期初余额	本期增加	本期减少	期末余额	形成原因
----	------	------	------	------	------

其他说明：

52、其他非流动负债

单位：元

项目	期末余额	期初余额
----	------	------

其他说明：

53、股本

单位：元

	期初余额	本次变动增减（+、-）					期末余额
		发行新股	送股	公积金转股	其他	小计	
股份总数	104,163,325.00	333,700.00				333,700.00	104,497,025.00

其他说明：

公司于 2023 年 8 月 28 日召开第六届董事会第五次会议决议，通过了《关于向激励对象授予预留限制性股票的议案》，预留部分授予日为 2023 年 8 月 29 日，授予对象为核心骨干，向 9 名激励对象授予 33.37 万股预留部分限制性股票，授予价格为每股 13.36 元。公司实际收到 9 名激励对象缴纳的新增注册资本（实收股本）合计人民币 333,700.00 元，计入资本公积-股本溢价 4,124,532.00 元，同时就回购义务确认负债（作库存股）处理。公司确认库存股 4,458,232.00 元，其他应付款 4,458,232.00 元。

上述资本变更业经天健会计师事务所（特殊普通合伙）审验，并由其出具《验资报告》（天健验（2023）523 号），公司已于 2023 年 11 月 9 日办妥工商变更登记。

54、其他权益工具

(1) 期末发行在外的优先股、永续债等其他金融工具基本情况

(2) 期末发行在外的优先股、永续债等金融工具变动情况表

单位：元

发行在外的金融工具	期初		本期增加		本期减少		期末	
	数量	账面价值	数量	账面价值	数量	账面价值	数量	账面价值

其他权益工具本期增减变动情况、变动原因说明，以及相关会计处理的依据：

其他说明：

55、资本公积

单位：元

项目	期初余额	本期增加	本期减少	期末余额
资本溢价（股本溢价）	500,327,105.04	4,591,442.83	10,857,170.26	494,061,377.61

其他资本公积	3,625,123.59	3,926,174.80	987,089.64	6,564,208.75
合计	503,952,228.63	8,517,617.63	11,844,259.90	500,625,586.36

其他说明，包括本期增减变动情况、变动原因说明：

- 1、本期新增股本溢价 4,124,532.00 元，其变动情况详见本财务报表附注之股本说明。
- 2、本期收购成都新月公司少数股东权益，冲减资本公积 10,857,170.26 元。
- 3、根据《企业会计准则》的有关规定，以及公司 2023 年限制性股票激励计划的实施情况，公司于本期确认股份支付费用，变动增加其他资本公积 3,926,174.80 元。根据证监会《监管规则适用指引——会计类第 1 号》的有关规定，公司根据期末的股票价格估计未来可以税前抵扣的金额，本期末预计未来期间可抵扣的金额超过等待期内确认的成本费用部分形成的递延所得税资产减少其他资本公积 520,178.81 元。
- 4、本期解锁限制性股票 333,725 股，其对应的其他资本公积应转股本溢价，变动增加股本溢价 466,910.83 元，减少其他资本公积 466,910.83 元。

56、库存股

单位：元

项目	期初余额	本期增加	本期减少	期末余额
限制性股票	15,604,981.00	14,233,093.70	4,234,970.25	25,603,104.45
合计	15,604,981.00	14,233,093.70	4,234,970.25	25,603,104.45

其他说明，包括本期增减变动情况、变动原因说明：

- 1) 库存股本期增加 4,458,232.00 元，系公司向激励对象授予预留限制性股票所致，详见本财务报表附注之股本说明；
- 2) 库存股本期增加 9,607,999.20 元，系公司本期回购 322,996 股用于员工股权激励所致；
- 3) 根据公司 2022 年度利润分配方案，公司向限制性股票激励对象现金分红 333,725.00 元，根据企业会计准则的相关规定，公司减少库存股 333,725.00 元，减少其他应付款 333,725.00 元；
- 4) 2023 年 10 月 13 日，首次授予股权激励-第一批限制性股票解锁，本次解锁股份数 333,725 股，公司减少库存股 3,901,245.25 元，减少其他应付 3,901,245.25 元；同时，调整解锁部分股票对应的现金股利，增加库存股 83,431.25 元，增加其他应付款 83,431.25 元；
- 5) 本期对预计不可解锁的限制性股票，调整限制性股票回购可撤销现金股利，增加库存股 83,431.25 元。

57、其他综合收益

单位：元

项目	期初余额	本期发生额						期末余额
		本期所得 税前发生 额	减：前期 计入其他 综合收益	减：前期 计入其他 综合收益	减：所得 税费用	税后归属 于母公司	税后归属 于少数股 东	

			当期转入 损益	当期转入 留存收益				
--	--	--	------------	--------------	--	--	--	--

其他说明，包括对现金流量套期损益的有效部分转为被套期项目初始确认金额调整：

58、专项储备

单位：元

项目	期初余额	本期增加	本期减少	期末余额
----	------	------	------	------

其他说明，包括本期增减变动情况、变动原因说明：

59、盈余公积

单位：元

项目	期初余额	本期增加	本期减少	期末余额
法定盈余公积	35,044,780.91	9,120,790.20		44,165,571.11
合计	35,044,780.91	9,120,790.20		44,165,571.11

盈余公积说明，包括本期增减变动情况、变动原因说明：

公司按照母公司实现净利润的 10%提取法定盈余公积 9,120,790.20 元

60、未分配利润

单位：元

项目	本期	上期
调整前上期末未分配利润	183,570,384.52	158,015,739.23
调整期初未分配利润合计数（调增+，调减-）	41,063.14	17,509.56
调整后期初未分配利润	183,611,447.66	158,033,248.79
加：本期归属于母公司所有者的净利润	23,579,239.03	62,117,862.93
减：提取法定盈余公积	9,120,790.20	7,976,212.56
应付普通股股利	25,707,106.25	28,563,451.50
应付限制性股票股利	333,725.00	
调整限制性股票可撤销现金股利	-83,431.25	
期末未分配利润	172,112,496.49	183,611,447.66

调整期初未分配利润明细：

- （1）由于《企业会计准则》及其相关新规定进行追溯调整，影响期初未分配利润 0.00 元。
- （2）由于会计政策变更，影响期初未分配利润 41,063.14 元。
- （3）由于重大会计差错更正，影响期初未分配利润 0.00 元。
- （4）由于同一控制导致的合并范围变更，影响期初未分配利润 0.00 元。
- （5）其他调整合计影响期初未分配利润 0.00 元。

61、营业收入和营业成本

单位：元

项目	本期发生额		上期发生额	
	收入	成本	收入	成本
主营业务	488,057,201.33	378,376,895.84	464,783,015.96	325,413,847.27
其他业务	4,933,604.84	2,335,552.12	4,902,049.48	2,327,155.57
合计	492,990,806.17	380,712,447.96	469,685,065.44	327,741,002.84

经审计扣除非经常损益前后净利润孰低是否为负值

☑是 ☐否

单位：元

项目	本年度	具体扣除情况	上年度	具体扣除情况
营业收入金额	492,990,806.17	无	469,685,065.44	无
营业收入扣除项目合计金额	2,852,654.78	出租固定资产、销售材料、销售废料收入	2,517,124.13	出租固定资产、销售材料、销售废料收入
营业收入扣除项目合计金额占营业收入的比重	0.58%		0.54%	
一、与主营业务无关的业务收入				
1. 正常经营之外的其他业务收入。如出租固定资产、无形资产、包装物，销售材料，用材料进行非货币性资产交换，经营受托管理业务等实现的收入，以及虽计入主营业务收入，但属于上市公司正常经营之外的收入。	2,852,654.78	出租固定资产、销售材料、销售废料收入	2,517,124.13	出租固定资产、销售材料、销售废料收入
与主营业务无关的业务收入小计	2,852,654.78	出租固定资产、销售材料、销售废料收入	2,517,124.13	出租固定资产、销售材料、销售废料收入
二、不具备商业实质的收入				
不具备商业实质的收入小计	0.00	无	0.00	无
营业收入扣除后金额	490,138,151.39	无	467,167,941.31	无

营业收入、营业成本的分解信息：

单位：元

合同分类	分部 1		分部 2				合计	
	营业收入	营业成本	营业收入	营业成本	营业收入	营业成本	营业收入	营业成本
业务类型								
其中：								
按经营地区分类								
其中：								

市场或客户类型								
其中：								
合同类型								
其中：								
按商品转让的时间分类								
其中：								
按合同期限分类								
其中：								
按销售渠道分类								
其中：								
合计								

与履约义务相关的信息：

项目	履行履约义务的时间	重要的支付条款	公司承诺转让商品的性质	是否为主要责任人	公司承担的预期将退还给客户的款项	公司提供的质量保证类型及相关义务
----	-----------	---------	-------------	----------	------------------	------------------

其他说明

与分摊至剩余履约义务的交易价格相关的信息：

本报告期末已签订合同、但尚未履行或尚未履行完毕的履约义务所对应的收入金额为 165,805,176.93 元，其中，165,805,176.93 元预计将于 2024 年度确认收入，元预计将于年度确认收入，元预计将于年度确认收入。

合同中可变对价相关信息：

重大合同变更或重大交易价格调整

单位：元

项目	会计处理方法	对收入的影响金额
----	--------	----------

其他说明：

62、税金及附加

单位：元

项目	本期发生额	上期发生额
城市维护建设税	991,773.47	1,062,124.31
教育费附加	591,533.58	628,185.83
房产税	1,616,342.40	441,536.86
印花税	321,071.00	313,206.16
地方教育附加	394,355.71	418,790.51
城镇土地使用税	271,385.76	181,756.24

车船税	13,689.97	10,449.72
环保税	9,841.60	352,128.93
合计	4,209,993.49	3,408,178.56

其他说明：

63、管理费用

单位：元

项目	本期发生额	上期发生额
职工薪酬	23,924,365.77	19,330,949.23
办公费	8,613,270.42	5,923,373.17
折旧与摊销	8,341,422.14	4,115,355.44
股份支付	3,926,174.80	1,867,643.30
中介费	2,242,964.22	2,691,391.16
其他	1,617,946.04	743,148.59
业务招待费	1,355,465.52	1,295,234.31
疫情停工损失		2,625,827.98
合计	50,021,608.91	38,592,923.18

其他说明：

64、销售费用

单位：元

项目	本期发生额	上期发生额
职工薪酬	9,046,685.79	6,634,995.06
质量保证费	3,041,250.43	2,484,247.71
业务招待费	2,378,715.43	1,000,680.09
差旅费	876,110.44	340,783.19
办公费	877,890.95	480,607.21
促销费	670,104.53	431,122.02
折旧与摊销	262,897.92	171,504.89
其他	26,935.93	37,480.24
合计	17,180,591.42	11,581,420.41

其他说明：

65、研发费用

单位：元

项目	本期发生额	上期发生额
职工薪酬	22,682,215.14	15,122,021.50
直接投入	6,119,500.81	4,623,262.80
折旧与摊销	2,517,274.47	1,798,831.73
其他费用	1,024,825.25	851,117.62
合计	32,343,815.67	22,395,233.65

其他说明：

66、财务费用

单位：元

项目	本期发生额	上期发生额
利息支出	3,732,375.52	1,733,315.78
手续费	102,563.41	101,708.92
汇兑损益	-481,646.49	-293,875.84
利息收入	-510,214.20	-679,477.43
合计	2,843,078.24	861,671.43

其他说明：

67、其他收益

单位：元

产生其他收益的来源	本期发生额	上期发生额
与收益相关的政府补助	10,424,378.07	3,476,908.99
代扣个人所得税手续费返还	50,003.91	40,842.42
合计	10,474,381.98	3,517,751.41

68、净敞口套期收益

单位：元

项目	本期发生额	上期发生额
----	-------	-------

其他说明：

69、公允价值变动收益

单位：元

产生公允价值变动收益的来源	本期发生额	上期发生额
交易性金融资产	41,412,612.15	22,438,865.75
其中：衍生金融工具产生的公允价值变动收益	41,412,612.15	22,438,865.75
合计	41,412,612.15	22,438,865.75

其他说明：

70、投资收益

单位：元

项目	本期发生额	上期发生额
理财产品投资收益	4,414,143.61	816,643.54
结构性存款投资收益	261,576.05	4,089,586.10
合计	4,675,719.66	4,906,229.64

其他说明：

71、信用减值损失

单位：元

项目	本期发生额	上期发生额
应收票据坏账损失	550,007.09	-492,001.28
应收账款坏账损失	-2,130,961.53	-3,673,514.44

其他应收款坏账损失	583,930.63	-26,110.86
合计	-997,023.81	-4,191,626.58

其他说明：

72、资产减值损失

单位：元

项目	本期发生额	上期发生额
一、存货跌价损失及合同履约成本减值损失	-7,683,601.91	-6,890,705.16
十、商誉减值损失	-32,363,454.14	-14,976,024.35
合计	-40,047,056.05	-21,866,729.51

其他说明：

73、资产处置收益

单位：元

资产处置收益的来源	本期发生额	上期发生额
固定资产处置收益	-463.23	14,975.95
使用权资产处置收益		908,849.85
合计	-463.23	923,825.80

74、营业外收入

单位：元

项目	本期发生额	上期发生额	计入当期非经常性损益的金额
违约金收入	213,542.00		213,542.00
非流动资产毁损报废利得	21,329.71		21,329.71
其他	484.46		484.46
合计	235,356.17		235,356.17

其他说明：

75、营业外支出

单位：元

项目	本期发生额	上期发生额	计入当期非经常性损益的金额
对外捐赠	25,000.00	5,000.00	25,000.00
非流动资产毁损报废损失	341,859.53	64,825.09	341,859.53
罚款支出	250,000.00		250,000.00
其他	4,906.31	156,204.30	4,906.31
合计	621,765.84	226,029.39	621,765.84

其他说明：

76、所得税费用

(1) 所得税费用表

单位：元

项目	本期发生额	上期发生额
当期所得税费用	5,566,135.81	8,720,237.78
递延所得税费用	406,244.04	-1,935,121.30
合计	5,972,379.85	6,785,116.48

(2) 会计利润与所得税费用调整过程

单位：元

项目	本期发生额
利润总额	20,811,031.51
按法定/适用税率计算的所得税费用	3,121,654.73
子公司适用不同税率的影响	-2,341,601.43
调整以前期间所得税的影响	0.02
不可抵扣的成本、费用和损失的影响	407,664.27
本期未确认递延所得税资产的可抵扣暂时性差异或可抵扣亏损的影响	10,507,829.05
加计扣除影响	-5,723,166.79
所得税费用	5,972,379.85

其他说明：

77、其他综合收益

详见附注。

78、现金流量表项目

(1) 与经营活动有关的现金

收到的其他与经营活动有关的现金

单位：元

项目	本期发生额	上期发生额
政府补助	10,370,070.57	3,477,808.47
收到个税手续费返还	50,003.91	39,942.94
利息收入	510,214.20	679,477.43
经营性往来	54,769.42	500,003.44
其他	0.09	
合计	10,985,058.19	4,697,232.28

收到的其他与经营活动有关的现金说明：

支付的其他与经营活动有关的现金

单位：元

项目	本期发生额	上期发生额
----	-------	-------

付现期间费用	22,570,387.63	22,658,532.88
经营性往来	601,088.00	752,546.98
其他	280,049.72	161,208.67
合计	23,451,525.35	23,572,288.53

支付的其他与经营活动有关的现金说明：

（2）与投资活动有关的现金

收到的其他与投资活动有关的现金

单位：元

项目	本期发生额	上期发生额
收回土地购买意向金		6,300,000.00
收回资金拆借款	1,253,826.87	2,419,394.05
合计	1,253,826.87	8,719,394.05

收到的重要的与投资活动有关的现金

单位：元

项目	本期发生额	上期发生额
赎回结构性存款	120,000,000.00	716,000,000.00
赎回理财产品	372,483,399.81	274,016,600.19
合计	492,483,399.81	990,016,600.19

收到的其他与投资活动有关的现金说明：

支付的其他与投资活动有关的现金

单位：元

项目	本期发生额	上期发生额

支付的重要的与投资活动有关的现金

单位：元

项目	本期发生额	上期发生额
购建长期资产支付的现金	101,366,398.95	136,167,651.17
购买结构性存款	78,000,000.00	414,000,000.00
购买理财产品	399,000,000.00	403,000,000.00
私募投资		10,000,000.00
支付股权转让款	2,500,000.00	
合计	580,866,398.95	963,167,651.17

支付的其他与投资活动有关的现金说明：

（3）与筹资活动有关的现金

收到的其他与筹资活动有关的现金

单位：元

项目	本期发生额	上期发生额

收到的其他与筹资活动有关的现金说明：

支付的其他与筹资活动有关的现金

单位：元

项目	本期发生额	上期发生额
支付融资租赁款	1,519,662.78	2,099,494.43
偿还资金拆借款		1,559,852.80

长期租赁付款	5,424,239.54	3,217,540.80
支付股权回购款	9,607,999.20	
合计	16,551,901.52	6,876,888.03

支付的其他与筹资活动有关的现金说明：

筹资活动产生的各项负债变动情况

适用 不适用

单位：元

项目	期初余额	本期增加		本期减少		期末余额
		现金变动	非现金变动	现金变动	非现金变动	
短期借款	55,046,228.10	92,010,000.00	2,232,354.66	59,203,116.29		90,085,466.47
长期应付款	2,039,971.26			1,519,662.78	-96,827.52	617,136.00
租赁负债（含一年内到期的租赁负债）	23,548,617.43		8,913,895.50	5,084,647.34	-1,271,872.71	28,649,738.30
合计	80,634,816.79	92,010,000.00	11,146,250.16	65,807,426.41	-1,368,700.23	119,352,340.77

（4）以净额列报现金流量的说明

项目	相关事实情况	采用净额列报的依据	财务影响

（5）不涉及当期现金收支、但影响企业财务状况或在未来可能影响企业现金流量的重大活动及财务影响

79、现金流量表补充资料

（1）现金流量表补充资料

单位：元

补充资料	本期金额	上期金额
1. 将净利润调节为经营活动现金流量		
净利润	14,838,651.66	63,821,806.01
加：资产减值准备	41,044,079.86	26,058,356.09
固定资产折旧、油气资产折耗、生产性生物资产折旧	32,894,951.91	16,357,538.96
使用权资产折旧	4,756,592.70	2,030,042.71
无形资产摊销	1,977,995.53	1,871,936.20
长期待摊费用摊销	2,470,410.91	1,704,679.87
处置固定资产、无形资产和其他长期资产的损失（收益以“-”号填列）	463.23	-923,825.80
固定资产报废损失（收益以“-”号填列）	320,529.82	64,825.09
公允价值变动损失（收益以“-”号填列）	-41,412,612.15	-22,438,865.75
财务费用（收益以“-”号填	3,250,729.03	1,439,439.94

列)		
投资损失（收益以“-”号填列）	-4,675,719.66	-4,906,229.64
递延所得税资产减少（增加以“-”号填列）	-233,773.03	-1,481,976.51
递延所得税负债增加（减少以“-”号填列）	640,017.07	-453,144.79
存货的减少（增加以“-”号填列）	-21,021,355.13	-44,205,536.10
经营性应收项目的减少（增加以“-”号填列）	-19,336,882.25	-84,194,629.57
经营性应付项目的增加（减少以“-”号填列）	27,447,359.44	48,707,135.92
其他	3,926,174.80	1,867,643.30
经营活动产生的现金流量净额	46,887,613.74	5,319,195.93
2. 不涉及现金收支的重大投资和筹资活动		
债务转为资本		
一年内到期的可转换公司债券		
融资租入固定资产		
3. 现金及现金等价物净变动情况：		
现金的期末余额	28,510,789.75	56,833,511.84
减：现金的期初余额	56,833,511.84	44,490,133.01
加：现金等价物的期末余额		
减：现金等价物的期初余额		
现金及现金等价物净增加额	-28,322,722.09	12,343,378.83

（2） 本期支付的取得子公司的现金净额

单位：元

	金额
其中：	
其中：	
其中：	

其他说明：

（3） 本期收到的处置子公司的现金净额

单位：元

	金额
其中：	
其中：	
其中：	

其他说明：

(4) 现金和现金等价物的构成

单位：元

项目	期末余额	期初余额
一、现金	28,510,789.75	56,833,511.84
其中：库存现金	21,382.90	2,600.63
可随时用于支付的银行存款	28,489,406.85	56,830,911.21
三、期末现金及现金等价物余额	28,510,789.75	56,833,511.84

(5) 使用范围受限但仍属于现金及现金等价物列示的情况

单位：元

项目	本期金额	上期金额	仍属于现金及现金等价物的理由

(6) 不属于现金及现金等价物的货币资金

单位：元

项目	本期金额	上期金额	不属于现金及现金等价物的理由
ETC 保证金	1,652.91	1,509.50	流动性受限
合计	1,652.91	1,509.50	

其他说明：

(7) 其他重大活动说明

80、所有者权益变动表项目注释

说明对上年年末余额进行调整的“其他”项目名称及调整金额等事项：

81、外币货币性项目

(1) 外币货币性项目

单位：元

项目	期末外币余额	折算汇率	期末折算人民币余额
货币资金			1,405,969.30
其中：美元	195,238.12	7.0827	1,382,813.03
欧元	2,946.39	7.8592	23,156.27
港币			
应收账款			14,268,549.42
其中：美元	1,042,160.53	7.0827	7,381,310.39
欧元	820,253.38	7.8592	6,446,535.36
港币			
日元	8,776,684.70	0.050213	440,703.67

长期借款			
其中：美元			
欧元			
港币			
应付账款			198,002.83
其中：美元	27,955.84	7.0827	198,002.83

其他说明：

(2) 境外经营实体说明，包括对于重要的境外经营实体，应披露其境外主要经营地、记账本位币及选择依据，记账本位币发生变化的还应披露原因。

适用 不适用

82、租赁

(1) 本公司作为承租方

适用 不适用

未纳入租赁负债计量的可变租赁付款额

适用 不适用

1) 使用权资产相关信息详见本财务报表附注五(一)12之说明。

2) 公司对短期租赁和低价值资产租赁的会计政策详见本财务报表附注三(二十七)之说明。计入当期损益的短期租赁费用和低价值资产租赁费用金额如下：

单位：元

项 目	本期数	上年同期数
短期租赁费用	321,598.68	654,896.16
低价值资产租赁费用（短期租赁除外）		
合 计	321,598.68	654,896.16

3) 与租赁相关的当期损益及现金流

单位：元

项 目	本期数	上年同期数
租赁负债的利息费用	1,319,762.09	606,781.73
转租使用权资产取得的收入	296,270.56	56,918.68
与租赁相关的总现金流出	5,716,998.74	3,931,377.60

租赁负债的到期期限分析和相应流动性风险管理详见本财务报表附注九(二)之说明。

简化处理的短期租赁或低价值资产的租赁费用

适用 不适用

涉及售后租回交易的情况

(2) 本公司作为出租方

作为出租人的经营租赁

适用 不适用

单位：元

项目	租赁收入	其中：未计入租赁收款额的可变租赁付款额相关的收入
使用权资产	296,270.56	
合计	296,270.56	

作为出租人的融资租赁

适用 不适用

未来五年每年未折现租赁收款额

适用 不适用

未折现租赁收款额与租赁投资净额的调节表

(3) 作为生产商或经销商确认融资租赁销售损益

适用 不适用

83、其他

八、研发支出

单位：元

项目	本期发生额	上期发生额
职工薪酬	22,682,215.14	15,122,021.50
直接投入	6,119,500.81	4,623,262.80
折旧与摊销	2,517,274.47	1,798,831.73
其他费用	1,024,825.25	851,117.62
合计	32,343,815.67	22,395,233.65
其中：费用化研发支出	32,343,815.67	22,395,233.65

1、符合资本化条件的研发项目

单位：元

项目	期初余额	本期增加金额			本期减少金额			期末余额
		内部开发支出	其他		确认为无形资产	转入当期损益		
合计								

重要的资本化研发项目

项目	研发进度	预计完成时间	预计经济利益产生方式	开始资本化的时点	开始资本化的具体依据
----	------	--------	------------	----------	------------

开发支出减值准备

单位：元

项目	期初余额	本期增加	本期减少	期末余额	减值测试情况
----	------	------	------	------	--------

2、重要外购在研项目

项目名称	预期产生经济利益的方式	资本化或费用化的判断标准和具体依据
------	-------------	-------------------

其他说明：

九、合并范围的变更

1、非同一控制下企业合并

(1) 本期发生的非同一控制下企业合并

单位：元

被购买方名称	股权取得时点	股权取得成本	股权取得比例	股权取得方式	购买日	购买日的确定依据	购买日至期末被购买方的收入	购买日至期末被购买方的净利润	购买日至期末被购买方的现金流
--------	--------	--------	--------	--------	-----	----------	---------------	----------------	----------------

其他说明：

(2) 合并成本及商誉

单位：元

合并成本	
--现金	
--非现金资产的公允价值	
--发行或承担的债务的公允价值	
--发行的权益性证券的公允价值	
--或有对价的公允价值	
--购买日之前持有的股权于购买日的公允价值	
--其他	
合并成本合计	
减：取得的可辨认净资产公允价值份额	
商誉/合并成本小于取得的可辨认净资产公允价值份额的金额	

合并成本公允价值的确定方法：

或有对价及其变动的说明

大额商誉形成的主要原因：

其他说明：

(3) 被购买方于购买日可辨认资产、负债

单位：元

	购买日公允价值	购买日账面价值
资产：		
货币资金		
应收款项		
存货		
固定资产		
无形资产		
负债：		
借款		
应付款项		
递延所得税负债		
净资产		
减：少数股东权益		
取得的净资产		

可辨认资产、负债公允价值的确定方法：

企业合并中承担的被购买方的或有负债：

其他说明：

(4) 购买日之前持有的股权按照公允价值重新计量产生的利得或损失

是否存在通过多次交易分步实现企业合并并且在报告期内取得控制权的交易

是 否

(5) 购买日或合并当期期末无法合理确定合并对价或被购买方可辨认资产、负债公允价值的相关说明

(6) 其他说明

2、同一控制下企业合并

(1) 本期发生的同一控制下企业合并

单位：元

被合并方名称	企业合并中取得的权益比例	构成同一控制下企业合并的依据	合并日	合并日的确定依据	合并当期期初至合并日被合并方的收入	合并当期期初至合并日被合并方的净利润	比较期间被合并方的收入	比较期间被合并方的净利润

其他说明：

(2) 合并成本

单位：元

合并成本	
--现金	
--非现金资产的账面价值	
--发行或承担的债务的账面价值	
--发行的权益性证券的面值	
--或有对价	

或有对价及其变动的说明：

其他说明：

(3) 合并日被合并方资产、负债的账面价值

单位：元

	合并日	上期期末
资产：		
货币资金		
应收款项		
存货		
固定资产		
无形资产		
负债：		
借款		
应付款项		
净资产		
减：少数股东权益		
取得的净资产		

企业合并中承担的被合并方的或有负债：

其他说明：

3、反向购买

交易基本信息、交易构成反向购买的依据、上市公司保留的资产、负债是否构成业务及其依据、合并成本的确定、按照权益性交易处理时调整权益的金额及其计算：

4、处置子公司

本期是否存在丧失子公司控制权的交易或事项

是 否

是否存在通过多次交易分步处置对子公司投资且在本期丧失控制权的情形

是 否

5、其他原因的合并范围变动

说明其他原因导致的合并范围变动（如，新设子公司、清算子公司等）及其相关情况：

6、其他

十、在其他主体中的权益

1、在子公司中的权益

(1) 企业集团的构成

单位：元

子公司名称	注册资本	主要经营地	注册地	业务性质	持股比例		取得方式
					直接	间接	
上海易扣公司	10,000,000.00	上海市	上海市	制造业	100.00%		非同一控制下企业合并
江苏超捷公司	90,000,000.00	镇江市	镇江市	制造业	100.00%		同一控制下企业合并
无锡超捷公司	315,000,000.00	无锡市	无锡市	制造业	100.00%		新设
无锡易扣公司	30,000,000.00	无锡市	无锡市	制造业	100.00%		新设
成都新月公司	17,327,000.00	成都市	成都市	制造业	62.68%		非同一控制下企业合并

单位：元

在子公司的持股比例不同于表决权比例的说明：

持有半数或以下表决权但仍控制被投资单位、以及持有半数以上表决权但不控制被投资单位的依据：

对于纳入合并范围的重要的结构化主体，控制的依据：

确定公司是代理人还是委托人的依据：

其他说明：

(2) 重要的非全资子公司

单位：元

子公司名称	少数股东持股比例	本期归属于少数股东的损益	本期向少数股东宣告分派的股利	期末少数股东权益余额

子公司少数股东的持股比例不同于表决权比例的说明：

其他说明：

(3) 重要非全资子公司的主要财务信息

单位：元

子公司名称	期末余额						期初余额					
	流动资产	非流动资产	资产合计	流动负债	非流动负债	负债合计	流动资产	非流动资产	资产合计	流动负债	非流动负债	负债合计

单位：元

子公司名称	本期发生额				上期发生额			
	营业收入	净利润	综合收益总额	经营活动现金流量	营业收入	净利润	综合收益总额	经营活动现金流量

其他说明：

(4) 使用企业集团资产和清偿企业集团债务的重大限制

(5) 向纳入合并财务报表范围的结构化主体提供的财务支持或其他支持

其他说明：

2、在子公司的所有者权益份额发生变化且仍控制子公司的交易

(1) 在子公司所有者权益份额发生变化的情况说明

成都新月公司由 2022 年直接持股的 52% 增加到 2023 年的 62.677%。

(2) 交易对于少数股东权益及归属于母公司所有者权益的影响

单位：元

购买成本/处置对价	
--现金	
--非现金资产的公允价值	
购买成本/处置对价合计	
减：按取得/处置的股权比例计算的子公司净资产份额	
差额	
其中：调整资本公积	
调整盈余公积	
调整未分配利润	

其他说明：

3、在合营安排或联营企业中的权益

(1) 重要的合营企业或联营企业

合营企业或联营企业名称	主要经营地	注册地	业务性质	持股比例		对合营企业或联营企业投资的会计处理方法
				直接	间接	

在合营企业或联营企业的持股比例不同于表决权比例的说明：

持有 20% 以下表决权但具有重大影响，或者持有 20% 或以上表决权但不具有重大影响的依据：

(2) 重要合营企业的主要财务信息

单位：元

	期末余额/本期发生额	期初余额/上期发生额
流动资产		
其中：现金和现金等价物		
非流动资产		
资产合计		
流动负债		
非流动负债		
负债合计		
少数股东权益		
归属于母公司股东权益		
按持股比例计算的净资产份额		
调整事项		
--商誉		
--内部交易未实现利润		
--其他		
对合营企业权益投资的账面价值		
存在公开报价的合营企业权益投资的公允价值		
营业收入		
财务费用		
所得税费用		
净利润		
终止经营的净利润		
其他综合收益		
综合收益总额		
本年度收到的来自合营企业的股利		

其他说明：

（3）重要联营企业的主要财务信息

单位：元

	期末余额/本期发生额	期初余额/上期发生额
流动资产		
非流动资产		
资产合计		
流动负债		
非流动负债		
负债合计		
少数股东权益		
归属于母公司股东权益		

按持股比例计算的净资产份额		
调整事项		
--商誉		
--内部交易未实现利润		
--其他		
对联营企业权益投资的账面价值		
存在公开报价的联营企业权益投资的公允价值		
营业收入		
净利润		
终止经营的净利润		
其他综合收益		
综合收益总额		
本年度收到的来自联营企业的股利		

其他说明：

（4）不重要的合营企业和联营企业的汇总财务信息

单位：元

	期末余额/本期发生额	期初余额/上期发生额
合营企业：		
下列各项按持股比例计算的合计数		
联营企业：		
下列各项按持股比例计算的合计数		

其他说明：

（5）合营企业或联营企业向本公司转移资金的能力存在重大限制的说明

（6）合营企业或联营企业发生的超额亏损

单位：元

合营企业或联营企业名称	累积未确认前期累计的损失	本期未确认的损失（或本期分享的净利润）	本期末累积未确认的损失

其他说明：

（7）与合营企业投资相关的未确认承诺

（8）与合营企业或联营企业投资相关的或有负债

4、重要的共同经营

共同经营名称	主要经营地	注册地	业务性质	持股比例/享有的份额	
				直接	间接

在共同经营中的持股比例或享有的份额不同于表决权比例的说明：

共同经营为单独主体的，分类为共同经营的依据：

其他说明：

5、在未纳入合并财务报表范围的结构化主体中的权益

未纳入合并财务报表范围的结构化主体的相关说明：

6、其他

十一、政府补助

1、报告期末按应收金额确认的政府补助

适用 不适用

未能在预计时点收到预计金额的政府补助的原因

适用 不适用

2、涉及政府补助的负债项目

适用 不适用

3、计入当期损益的政府补助

适用 不适用

单位：元

会计科目	本期发生额	上期发生额
计入其他收益的政府补助金额	10,424,378.07	3,476,908.99

其他说明

十二、与金融工具相关的风险

1、金融工具产生的各类风险

本公司从事风险管理的目标是在风险和收益之间取得平衡，将风险对本公司经营业绩的负面影响降至最低水平，使股东和其他权益投资者的利益最大化。基于该风险管理目标，本公司风险管理的基本策略是确认和分析本公司面临的各种风险，建立适当的风险承受底线和进行风险管理，并及时可靠地对各种风险进行监督，将风险控制在限定的范围内。

本公司在日常活动中面临各种与金融工具相关的风险，主要包括信用风险、流动性风险及市场风险。管理层已审议并批准管理这些风险的政策，概括如下。

（一）信用风险

信用风险，是指金融工具的一方不能履行义务，造成另一方发生财务损失的风险。

1. 信用风险管理实务

（1）信用风险的评价方法

公司在每个资产负债表日评估相关金融工具的信用风险自初始确认后是否已显著增加。在确定信用风险自初始确认后是否显著增加时，公司考虑在无须付出不必要的额外成本或努力即可获得合理且有依据的信息，包括基于历史数据的定性和定量分析、外部信用风险评级以及前瞻性信息。公司以单项金融工具或者具有相似信用风险特征的金融工具组合为基础，通过比较金融工具在资产负债表日发生违约的风险与在初始确认日发生违约的风险，以确定金融工具预计存续期内发生违约风险的变化情况。

当触发以下一个或多个定量、定性标准时，公司认为金融工具的信用风险已发生显著增加：

- 1) 定量标准主要为资产负债表日剩余存续期违约概率较初始确认时上升超过一定比例；
- 2) 定性标准主要为债务人经营或财务情况出现重大不利变化、现存的或预期的技术、市场、经济或法律环境变化并将对债务人对公司的还款能力产生重大不利影响等。

(2) 违约和已发生信用减值资产的定义

当金融工具符合以下一项或多项条件时，公司将该金融资产界定为已发生违约，其标准与已发生信用减值的定义一致：

- 1) 债务人发生重大财务困难；
- 2) 债务人违反合同中对债务人的约束条款；
- 3) 债务人很可能破产或进行其他财务重组；
- 4) 债权人出于与债务人财务困难有关的经济或合同考虑，给予债务人在任何其他情况下都不会做出的让步。

2. 预期信用损失的计量

预期信用损失计量的关键参数包括违约概率、违约损失率和违约风险敞口。公司考虑历史统计数据（如交易对手评级、担保方式及抵质押物类别、还款方式等）的定量分析及前瞻性信息，建立违约概率、违约损失率及违约风险敞口模型。

3. 金融工具损失准备期初余额与期末余额调节表详见本财务报表附注五(一)3、五(一)4、五(一)5、五(一)7 之说明。

4. 信用风险敞口及信用风险集中度

本公司的信用风险主要来自货币资金和应收款项。为控制上述相关风险，本公司分别采取了以下措施。

(1) 货币资金

本公司将银行存款和其他货币资金存放于信用评级较高的金融机构，故其信用风险较低。

(2) 应收款项

本公司持续对采用信用方式交易的客户进行信用评估。根据信用评估结果，本公司选择与经认可的且信用良好的客户进行交易，并对其应收款项余额进行监控，以确保本公司不会面临重大坏账风险。

由于本公司的应收账款风险点分布于多个合作方和多个客户，截至 2023 年 12 月 31 日，本公司应收账款的 28.17%（2022 年 12 月 31 日：23.61%）源于余额前五名客户，本公司不存在重大的信用集中风险。

本公司所承受的最大信用风险敞口为资产负债表中每项金融资产的账面价值。

(二) 流动性风险

流动性风险，是指本公司在履行以交付现金或其他金融资产的方式结算的义务时发生资金短缺的风险。流动性风险可能源于无法尽快以公允价值售出金融资产；或者源于对方无法偿还其合同债务；或者源于提前到期的债务；或者源于无法产生预期的现金流量。

为控制该项风险，本公司综合运用票据结算、银行借款等多种融资手段，并采取长、短期融资方式适当结合，优化融资结构的方法，保持融资持续性与灵活性之间的平衡。本公司已从多家商业银行取得银行授信额度以满足营运资金需求和资本开支。

金融负债按剩余到期日分类

单位：元

项 目	期末数				
	账面价值	未折现合同金额	1 年以内	1-3 年	3 年以上
银行借款	90,085,466.47	91,188,002.30	91,188,002.30		
应付账款	148,174,708.31	148,174,708.31	148,174,708.31		
其他应付款	17,126,442.18	17,126,442.18	17,126,442.18		
一年内到期的非流动负债	5,331,862.47	6,526,486.15	6,526,486.15		
租赁负债	23,935,011.83	27,245,520.71		10,589,447.68	16,656,073.03
小 计	284,653,491.26	290,261,159.65	263,015,638.94	10,589,447.68	16,656,073.03

(续上表)

项 目	上年年末数				
	账面价值	未折现合同金额	1 年以内	1-3 年	3 年以上
银行借款	55,046,228.10	55,770,493.36	55,770,493.36		
应付账款	143,565,831.62	143,565,831.62	143,565,831.62		
其他应付款	18,788,882.25	18,788,882.25	18,788,882.25		
一年内到期的非流动负债	3,878,582.19	4,993,638.30	4,993,638.30		
租赁负债	21,092,870.50	24,852,837.93		7,957,160.61	16,895,677.32
长期应付款	617,136.00	629,210.00		629,210.00	
小 计	242,989,530.66	248,600,893.46	223,118,845.53	8,586,370.61	16,895,677.32

(三) 市场风险

市场风险，是指金融工具的公允价值或未来现金流量因市场价格变动而发生波动的风险。市场风险主要包括利率风险和外汇风险。

1. 利率风险

利率风险，是指金融工具的公允价值或未来现金流量因市场利率变动而发生波动的风险。固定利率的带息金融工具使本公司面临公允价值利率风险，浮动利率的带息金融工具使本公司面临现金流量利率风险。本公司根据市场环境来决定固定利率与浮动利率金融工具的比例，并通过定期审阅与监控维持适当的金融工具组合。

2. 外汇风险

外汇风险，是指金融工具的公允价值或未来现金流量因外汇汇率变动而发生波动的风险。本公司面临的汇率变动的风险主要与本公司外币货币性资产和负债有关。对于外币资产和负债，如果出现短期的失衡情况，本公司会在必要时按市场汇率买卖外币，以确保将净风险敞口维持在可接受的水平。

本公司期末外币货币性资产和负债情况详见本财务报表附注五(四)1之说明。

2、套期

(1) 公司开展套期业务进行风险管理

适用 不适用

(2) 公司开展符合条件套期业务并应用套期会计

单位：元

项目	与被套期项目以及套期工具相关账面价值	已确认的被套期项目账面价值中所包含的被套期项目累计公允价值套期调整	套期有效性和套期无效部分来源	套期会计对公司的财务报表相关影响
套期风险类型				
套期类别				

其他说明

(3) 公司开展套期业务进行风险管理、预期能实现风险管理目标但未应用套期会计

适用 不适用

3、金融资产

(1) 转移方式分类

适用 不适用

(2) 因转移而终止确认的金融资产□适用 不适用**(3) 继续涉入的资产转移金融资产**□适用 不适用

其他说明

十三、公允价值的披露**1、以公允价值计量的资产和负债的期末公允价值**

单位：元

项目	期末公允价值			
	第一层次公允价值计量	第二层次公允价值计量	第三层次公允价值计量	合计
一、持续的公允价值计量	--	--	--	--
（一）交易性金融资产	157,722,962.46	48,500,748.60		206,223,711.06
1. 以公允价值计量且其变动计入当期损益的金融资产	157,722,962.46	48,500,748.60		206,223,711.06
集合资产管理计划	157,722,962.46			157,722,962.46
私募基金		10,000,000.00		10,000,000.00
应收业绩补偿款		38,500,748.60		38,500,748.60
（二）应收款项融资			15,060,743.32	15,060,743.32
二、非持续的公允价值计量	--	--	--	--

2、持续和非持续第一层次公允价值计量项目市价的确定依据

持续第一层次公允价值计量的项目为期末公司持有的证券公司发行的集合资产管理计划，使用活跃的市场未经调整的报价。

3、持续和非持续第二层次公允价值计量项目，采用的估值技术和重要参数的定性及定量信息

持续第二层次公允价值计量的项目为公司持有的银行理财、结构性存款、私募基金以及应收业绩补偿款，期末无公开市场报价。银行理财、私募基金使用相关金融机构提供的期末公允价值或以期末预计收益率测算预计收益连同本金作为期末公允价值；应收业绩补偿款使用评估机构提供的估值报告计算确定补偿股份的期末公允价值。

4、持续和非持续第三层次公允价值计量项目，采用的估值技术和重要参数的定性及定量信息

本公司期末持有的应收款项融资为应收票据，剩余期限较短，公允价值与账面余额相近，本公司以票面金额确认公允价值。

5、持续的第三层次公允价值计量项目，期初与期末账面价值间的调节信息及不可观察参数敏感性分析**6、持续的公允价值计量项目，本期内发生各层级之间转换的，转换的原因及确定转换时点的政策****7、本期内发生的估值技术变更及变更原因****8、不以公允价值计量的金融资产和金融负债的公允价值情况****9、其他****十四、关联方及关联交易****1、本企业的母公司情况**

母公司名称	注册地	业务性质	注册资本	母公司对本企业的持股比例	母公司对本企业的表决权比例
上海毅宁投资有限公司	上海市嘉定区	投资管理	1,200 万元	47.30%	47.30%

本企业的母公司情况的说明

上海毅宁投资有限公司系由自然人宋广东出资组建，于 2009 年 7 月 31 日在嘉定区市场监督管理局登记注册。

本企业最终控制方是宋广东。

其他说明：

2、本企业的子公司情况

本企业子公司的情况详见附注“七、在其他主体中的权益”。

3、本企业合营和联营企业情况

本企业重要的合营或联营企业详见附注。

本期与本公司发生关联方交易，或前期与本公司发生关联方交易形成余额的其他合营或联营企业情况如下：

合营或联营企业名称	与本企业关系
-----------	--------

其他说明：

4、其他关联方情况

其他关联方名称	其他关联方与本企业关系
---------	-------------

其他说明：

5、关联交易情况

（1）购销商品、提供和接受劳务的关联交易

采购商品/接受劳务情况表

单位：元

关联方	关联交易内容	本期发生额	获批的交易额度	是否超过交易额度	上期发生额
-----	--------	-------	---------	----------	-------

出售商品/提供劳务情况表

单位：元

关联方	关联交易内容	本期发生额	上期发生额
-----	--------	-------	-------

购销商品、提供和接受劳务的关联交易说明

（2）关联受托管理/承包及委托管理/出包情况

本公司受托管理/承包情况表：

单位：元

委托方/出包方名称	受托方/承包方名称	受托/承包资产类型	受托/承包起始日	受托/承包终止日	托管收益/承包收益定价依据	本期确认的托管收益/承包收益
-----------	-----------	-----------	----------	----------	---------------	----------------

关联托管/承包情况说明

本公司委托管理/出包情况表：

单位：元

委托方/出包方名称	受托方/承包方名称	委托/出包资产类型	委托/出包起始日	委托/出包终止日	托管费/出包费定价依据	本期确认的托管费/出包费
-----------	-----------	-----------	----------	----------	-------------	--------------

关联管理/出包情况说明

（3）关联租赁情况

本公司作为出租方：

单位：元

承租方名称	租赁资产种类	本期确认的租赁收入	上期确认的租赁收入
-------	--------	-----------	-----------

本公司作为承租方：

单位：元

出租方名称	租赁资产种类	简化处理的短期租赁和低价值资产租赁的租金费用（如适用）		未纳入租赁负债计量的可变租赁付款额（如适用）		支付的租金		承担的租赁负债利息支出		增加的使用权资产	
		本期发生额	上期发生额	本期发生额	上期发生额	本期发生额	上期发生额	本期发生额	上期发生额	本期发生额	上期发生额

关联租赁情况说明

(4) 关联担保情况

本公司作为担保方

单位：元

被担保方	担保金额	担保起始日	担保到期日	担保是否已经履行完毕

本公司作为被担保方

单位：元

担保方	担保金额	担保起始日	担保到期日	担保是否已经履行完毕

关联担保情况说明

(5) 关联方资金拆借

单位：元

关联方	拆借金额	起始日	到期日	说明
拆入				
拆出				

(6) 关联方资产转让、债务重组情况

单位：元

关联方	关联交易内容	本期发生额	上期发生额

(7) 关键管理人员报酬

单位：元

项目	本期发生额	上期发生额
关键管理人员报酬	3,148,498.61	2,959,797.98

(8) 其他关联交易**6、关联方应收应付款项****(1) 应收项目**

单位：元

项目名称	关联方	期末余额		期初余额	
		账面余额	坏账准备	账面余额	坏账准备

(2) 应付项目

单位：元

项目名称	关联方	期末账面余额	期初账面余额

7、关联方承诺

8、其他

十五、股份支付

1、股份支付总体情况

适用 不适用

单位：元

授予对象类别	本期授予		本期行权		本期解锁		本期失效	
	数量	金额	数量	金额	数量	金额	数量	金额
管理人员	333,700.00	4,458,232.00	278,325.00	3,253,619.25	278,325.00	3,253,619.25		
销售人员			34,075.00	398,336.75	34,075.00	398,336.75		
研发人员			21,325.00	249,289.25	21,325.00	249,289.25		
合计	333,700.00	4,458,232.00	333,725.00	3,901,245.25	333,725.00	3,901,245.25		

期末发行在外的股票期权或其他权益工具

适用 不适用

授予对象类别	期末发行在外的股票期权		期末发行在外的其他权益工具	
	行权价格的范围	合同剩余期限	行权价格的范围	合同剩余期限
管理人员	11.69 元/股、13.36 元/股	2 年		
销售人员	11.69 元/股、13.36 元/股	2 年		
研发人员	11.69 元/股、13.36 元/股	2 年		

其他说明：

公司 2022 年 8 月 25 日召开的第五届董事会第十八次会议、2022 年 9 月 13 日召开的 2022 年第一次临时股东大会和第五届董事会第十九次会议决议通过了公司 2022 年限制性股票激励计划。公司激励计划拟向激励对象授予限制性股票 166.86 万股，其中，首次授予 133.49 万股，占授予权益总额的 80%；预留 33.37 万股，占授予权益总额的 20%。首次授予日为 2022 年 9 月 13 日，首次授予激励对象总人数为 27 人，包括公司公告本激励计划时在公司（含子公司）任职的董事、高级管理人员、骨干人员，授予价格为 11.69 元/股。预留授予日为 2023 年 8 月 29 日，预留授予激励对象总人数为 9 人，授予对象为核心骨干，授予价格为 13.36 元/股。

限制性股票激励计划的股票来源为公司向激励对象定向发行公司 A 股普通股，激励对象可根据计划规定的条件认购限制性股票，激励计划的有效期为 5 年。

2022 年限制性股票激励计划首次授予的限制性股票解除限售期及各期解除限售比例安排如下表所示：

解除限售安排	解除限售时间	解除限售比例
--------	--------	--------

第一个解除限售期	自授予限制性股票授予登记完成之日起 12 个月后的首个交易日起至授予限制性股票授予登记完成之日起 24 个月内的最后一个交易日当日止	25%
第二个解除限售期	自授予限制性股票授予登记完成之日起 24 个月后的首个交易日起至授予限制性股票授予登记完成之日起 36 个月内的最后一个交易日当日止	25%
第三个解除限售期	自授予限制性股票授予登记完成之日起 36 个月后的首个交易日起至授予限制性股票授予登记完成之日起 48 个月内的最后一个交易日当日止	25%
第四个解除限售期	自授予限制性股票授予登记完成之日起 48 个月后的首个交易日起至授予限制性股票授予登记完成之日起 60 个月内的最后一个交易日当日止	25%

2022 年激励计划首次授予的限制性股票的解除限售的考核年度为 2022-2025 年四个会计年度，每个会计年度考核一次，考核包括公司层面业绩考核要求和个人层面绩效考核。各年度公司层面业绩考核目标如下表所示：

解除限售期	业考核目标
第一个解除限售期	公司需满足以下条件之一： 1. 、以公司 2021 年营业收入为基数，公司 2022 年营业收入增长率不低于 17%； 2. 、以公司 2021 年净利润为基数，公司 2022 年净利润增长率不低于 5%
第二个解除限售期	公司需满足以下条件之一： 1、以公司 2021 年营业收入为基数，公司 2023 年营业收入增长率不低于 50%； 2、以公司 2021 年净利润为基数，公司 2023 年净利润增长率不低于 20%
第三个解除限售期	公司需满足以下条件之一： 1、以公司 2021 年营业收入为基数，公司 2024 年营业收入增长率不低于 85%； 2、以公司 2021 年净利润为基数，公司 2024 年净利润增长率不低于 50%
第四个解除限售期	公司需满足以下条件之一： 1、以公司 2021 年营业收入为基数，公司 2025 年营业收入增长率不低于 120%； 2、以公司 2021 年净利润为基数，公司 2025 年净利润增长率不低于 80%

注：1. 上述“营业收入”以公司合并报表营业收入为准

2. 上述“净利润”指标以经审计的归属于母公司股东的净利润，且剔除本次及其它激励计划股份支付费用影响的数值为计算依据

各年度个人层面绩效考核目标如下表所示：

考核评级	优秀	良好	合格	不合格
标准系数	1.0		0.8	0

个人当年实际解除限售额度=标准系数×个人当年计划解除限售额度。

2023 年预留限制性股票激励计划授予的限制性股票解除限售期及各期解除限售比例安排如下表所示：

解除限售安排	解除限售时间	解除限售比例
第一个解除限售期	自授予限制性股票授予登记完成之日起 12 个月后的首个交易日起至授予限制性股票授予登记完成之日起 24 个月内的最后一个交易日当日止	40%
第二个解除限售期	自授予限制性股票授予登记完成之日起 24 个月后的首个交易日起至授予限制性股票授予登记完成之日起 36 个月内的最后一个交易日当日止	30%

第三个解除限售期	自授予限制性股票授予登记完成之日起 36 个月后的首个交易日起至授予限制性股票授予登记完成之日起 48 个月内的最后一个交易日当日止	30%
----------	--	-----

预留限制性股票计划授予的限制性股票的解除限售的考核年度为 2023-2025 年三个会计年度，每个会计年度考核一次，考核包括公司层面业绩考核要求和个人层面绩效考核。各年度公司层面业绩考核目标如下表所示：

解除限售期	业绩考核目标
第一个解除限售期	公司需满足以下条件之一： 1、以公司 2021 年营业收入为基数，公司 2023 年营业收入增长率不低于 50%； 2、以公司 2021 年净利润为基数，公司 2023 年净利润增长率不低于 20%
第二个解除限售期	公司需满足以下条件之一： 1、以公司 2021 年营业收入为基数，公司 2024 年营业收入增长率不低于 85%； 2、以公司 2021 年净利润为基数，公司 2024 年净利润增长率不低于 50%
第三个解除限售期	公司需满足以下条件之一： 1、以公司 2021 年营业收入为基数，公司 2025 年营业收入增长率不低于 120%； 2、以公司 2021 年净利润为基数，公司 2025 年净利润增长率不低于 80%

注：1. 上述“营业收入”以公司合并报表营业收入为准

2. 上述“净利润”指标以经审计的归属于母公司股东的净利润，且剔除本次及其它激励计划股份支付费用影响的数值为计算依据

各年度个人层面绩效考核目标如下表所示：

考核评级	优秀	良好	合格	不合格
标准系数	1.0		0.8	0

个人当年实际解除限售额度 = 标准系数 × 个人当年计划解除限售额度。

2、以权益结算的股份支付情况

适用 不适用

单位：元

授予日权益工具公允价值的确定方法	授予日无限售条件股票的市价
授予日权益工具公允价值的重要参数	授予日无限售条件股票的市价
可行权权益工具数量的确定依据	根据最新可以行权人数变动、业绩完成情况等后续信息，修正预计可行权的股票期权数量
本期估计与上期估计有重大差异的原因	无
以权益结算的股份支付计入资本公积的累计金额	5,793,818.10
本期以权益结算的股份支付确认的费用总额	3,926,174.80

其他说明：

3、以现金结算的股份支付情况

适用 不适用

4、本期股份支付费用

适用 不适用

单位：元

授予对象类别	以权益结算的股份支付费用	以现金结算的股份支付费用
管理人员	3,341,531.68	
销售人员	359,597.73	
研发人员	225,045.39	
合计	3,926,174.80	

其他说明：

5、股份支付的修改、终止情况

6、其他

十六、承诺及或有事项

1、重要承诺事项

资产负债表日存在的重要承诺

2、或有事项

(1) 资产负债表日存在的重要或有事项

(2) 公司没有需要披露的重要或有事项，也应予以说明

公司不存在需要披露的重要或有事项。

(3) 行业信息披露指引要求的其他信息

公司需遵守《深圳证券交易所上市公司自律监管指引第3号——行业信息披露》中的“汽车制造相关业务”的披露要求采用按揭销售、融资租赁等模式的销售金额占营业收入比重达到10%以上

□适用 不适用

公司对经销商的担保情况

□适用 不适用

3、其他

十七、资产负债表日后事项

1、重要的非调整事项

单位：元

项目	内容	对财务状况和经营成果的影响数	无法估计影响数的原因
----	----	----------------	------------

2、利润分配情况

拟分配每10股派息数（元）	1
---------------	---

拟分配每 10 股转增数（股）	3
经审议批准宣告发放的每 10 股派息数（元）	1
经审议批准宣告发放的每 10 股转增数（股）	3
利润分配方案	经公司第六届董事会第十次会议审议，2023 年度利润分配预案为：以实施权益分派股权登记日登记的总股本为基数分配利润，向全体股东每 10 股派发现金红利 1 元（含税），向全体股东每 10 股以资本公积金转增 3 股。截止本报告批准日公司总股本数为 104,497,025 股，扣减公司回购账户 982,256 股后的股本数为 103,514,769 股，以此为基数拟派发现金红利 10,351,476.90 元（含税），转增 31,054,430 股，转增后公司总股本为 135,551,455 股；如在实施权益分派的股权登记日前总股本发生变动的，公司拟维持每股现金分红金额、转增比例不变的原则按公司实施权益分派股权登记日登记的总股本（剔除回购证券专用账户的股份）对分配总额、转增总额进行调整。本次分配方案尚待股东大会审议。

3、销售退回

4、其他资产负债表日后事项说明

由于成都新月公司业绩承诺期累计实现的净利润未达到《投资协议》承诺的累计净利润（扣除非经常性损益）的 80%，触发了业绩补偿义务。根据《投资协议》及双方协商，公司和成都新月于 2024 年 4 月 22 日，签订了《业绩承诺补偿协议》，约定以股权补偿方式，由杨明清向公司转让其所持有的成都新月公司 5,039,365 股，作为业绩补偿。

十八、其他重要事项

1、前期会计差错更正

（1）追溯重述法

单位：元

会计差错更正的内容	处理程序	受影响的各个比较期间报表项目名称	累积影响数
-----------	------	------------------	-------

（2）未来适用法

会计差错更正的内容	批准程序	采用未来适用法的原因
-----------	------	------------

2、债务重组

3、资产置换

(1) 非货币性资产交换

(2) 其他资产置换

4、年金计划

5、终止经营

单位：元

项目	收入	费用	利润总额	所得税费用	净利润	归属于母公司所有者的终止经营利润
----	----	----	------	-------	-----	------------------

其他说明：

6、分部信息

(1) 报告分部的确定依据与会计政策

公司以内部组织结构、管理要求、内部报告制度等为依据确定报告分部，以产品分部为基础确定报告分部。分别对金属紧固件业务、塑料紧固件业务等的经营业绩进行考核。与各分部共同使用的资产、负债按照规模比例在不同的分部之间分配。

(2) 报告分部的财务信息

单位：元

项目	金属紧固件	塑料紧固件	航空零部件	分部间抵销	合计
营业收入	385,512,859.74	88,958,719.90	21,236,652.18	2,717,425.65	492,990,806.17
营业成本	293,736,289.88	64,938,869.46	24,654,367.84	2,617,079.22	380,712,447.96
资产总额	1,081,292,097.00	97,657,659.22	140,723,770.26	178,225,268.53	1,141,448,257.94
负债总额	220,789,367.16	41,617,526.05	48,210,103.76	1,251,347.29	309,365,649.68

(3) 公司无报告分部的，或者不能披露各报告分部的资产总额和负债总额的，应说明原因

(4) 其他说明

7、其他对投资者决策有影响的重要交易和事项

8、其他

十九、母公司财务报表主要项目注释

1、应收账款

(1) 按账龄披露

单位：元

账龄	期末账面余额	期初账面余额
1 年以内（含 1 年）	122,129,400.15	122,697,259.20
1 至 2 年	67,874.73	678,063.12
2 至 3 年		6,328.00
合计	122,197,274.88	123,381,650.32

(2) 按坏账计提方法分类披露

单位：元

类别	期末余额					期初余额				
	账面余额		坏账准备		账面价值	账面余额		坏账准备		账面价值
	金额	比例	金额	计提比例		金额	比例	金额	计提比例	
其中：										
按组合计提坏账准备的应收账款	122,197,274.88	100.00%	6,126,832.43	5.01%	116,070,442.45	123,381,650.32	100.00%	6,343,344.30	5.14%	117,038,306.02
其中：										
1 年以内	122,129,400.15	99.94%	6,106,470.01	5.00%	116,022,930.14	122,697,259.20	99.45%	6,134,862.96	5.00%	116,562,396.24
1-2 年	67,874.73	0.06%	20,362.42	30.00%	47,512.31	678,063.12	0.55%	203,418.94	30.00%	474,644.18
2-3 年						6,328.00	0.01%	5,062.40	80.00%	0.01
合计	122,197,274.88	100.00%	6,126,832.43	5.01%	116,070,442.45	123,381,650.32	100.00%	6,343,344.30	5.14%	117,038,306.02

按组合计提坏账准备：6,126,832.43

单位：元

名称	期末余额		
	账面余额	坏账准备	计提比例

1 年以内	122,129,400.15	6,106,470.01	5.00%
1-2 年	67,874.73	20,362.42	30.00%
合计	122,197,274.88	6,126,832.43	

确定该组合依据的说明：

如是按照预期信用损失一般模型计提应收账款坏账准备：

适用 不适用

(3) 本期计提、收回或转回的坏账准备情况

本期计提坏账准备情况：

单位：元

类别	期初余额	本期变动金额				期末余额
		计提	收回或转回	核销	其他	
按组合计提坏账准备	6,343,344.30	24,511.86		241,023.73		6,126,832.43
合计	6,343,344.30	24,511.86		241,023.73		6,126,832.43

其中本期坏账准备收回或转回金额重要的：

单位：元

单位名称	收回或转回金额	转回原因	收回方式	确定原坏账准备计提比例的依据及其合理性

(4) 本期实际核销的应收账款情况

单位：元

项目	核销金额
实际核销的应收账款	241,023.73

其中重要的应收账款核销情况：

单位：元

单位名称	应收账款性质	核销金额	核销原因	履行的核销程序	款项是否由关联交易产生
					否

应收账款核销说明：

(5) 按欠款方归集的期末余额前五名的应收账款和合同资产情况

单位：元

单位名称	应收账款期末余额	合同资产期末余额	应收账款和合同资产期末余额	占应收账款和合同资产期末余额合计数的比例	应收账款坏账准备和合同资产减值准备期末余额
第一名	13,524,678.43		13,524,678.43	11.07%	677,028.92
第二名	9,383,582.61		9,383,582.61	7.68%	469,179.13
第三名	6,174,735.88		6,174,735.88	5.05%	308,736.79
第四名	6,139,384.14		6,139,384.14	5.02%	306,969.21
第五名	5,354,427.61		5,354,427.61	4.38%	267,721.38
合计	40,576,808.67		40,576,808.67	33.20%	2,029,635.43

2、其他应收款

单位：元

项目	期末余额	期初余额
其他应收款	6,719,043.06	1,632,646.25
合计	6,719,043.06	1,632,646.25

(1) 应收利息

1) 应收利息分类

单位：元

项目	期末余额	期初余额
----	------	------

2) 重要逾期利息

单位：元

借款单位	期末余额	逾期时间	逾期原因	是否发生减值及其判断依据
------	------	------	------	--------------

其他说明：

3) 按坏账计提方法分类披露

适用 不适用

4) 本期计提、收回或转回的坏账准备的情况

单位：元

类别	期初余额	本期变动金额				期末余额
		计提	收回或转回	转销或核销	其他变动	

其中本期坏账准备收回或转回金额重要的：

单位：元

单位名称	收回或转回金额	转回原因	收回方式	确定原坏账准备计提比例的依据及其合理性
------	---------	------	------	---------------------

其他说明：

5) 本期实际核销的应收利息情况

单位：元

项目	核销金额
----	------

其中重要的应收利息核销情况

单位：元

单位名称	款项性质	核销金额	核销原因	履行的核销程序	款项是否由关联交易产生
------	------	------	------	---------	-------------

核销说明：

其他说明：

（2）应收股利

1) 应收股利分类

单位：元

项目(或被投资单位)	期末余额	期初余额
------------	------	------

2) 重要的账龄超过 1 年的应收股利

单位：元

项目(或被投资单位)	期末余额	账龄	未收回的原因	是否发生减值及其判断依据
------------	------	----	--------	--------------

3) 按坏账计提方法分类披露

适用 不适用

4) 本期计提、收回或转回的坏账准备的情况

单位：元

类别	期初余额	本期变动金额				期末余额
		计提	收回或转回	转销或核销	其他变动	

其中本期坏账准备收回或转回金额重要的：

单位：元

单位名称	收回或转回金额	转回原因	收回方式	确定原坏账准备计提比例的依据及其合理性
------	---------	------	------	---------------------

其他说明：

5) 本期实际核销的应收股利情况

单位：元

项目	核销金额
----	------

其中重要的应收股利核销情况

单位：元

单位名称	款项性质	核销金额	核销原因	履行的核销程序	款项是否由关联交易产生
------	------	------	------	---------	-------------

核销说明：

其他说明：

（3）其他应收款

1) 其他应收款按款项性质分类情况

单位：元

款项性质	期末账面余额	期初账面余额
押金保证金	713,084.81	212,460.00
资金拆借款	6,000,000.00	1,500,000.00
应收暂付款	359,592.10	18,575.00
合计	7,072,676.91	1,731,035.00

2) 按账龄披露

单位：元

账龄	期末账面余额	期初账面余额
1 年以内（含 1 年）	7,072,676.91	1,718,575.00
3 年以上		12,460.00
3 至 4 年		5,760.00
5 年以上		6,700.00
合计	7,072,676.91	1,731,035.00

3) 按坏账计提方法分类披露

单位：元

类别	期末余额					期初余额				
	账面余额		坏账准备		账面价值	账面余额		坏账准备		账面价值
	金额	比例	金额	计提比例		金额	比例	金额	计提比例	
其中：										
按组合计提坏账准备	7,072,676.91	100.00%	353,633.85	5.00%	6,719,043.06	1,731,035.00	100.00%	98,388.75	5.68%	1,632,646.25
其中：										
合计	7,072,676.91	100.00%	353,633.85	5.00%	6,719,043.06	1,731,035.00	100.00%	98,388.75	5.68%	1,632,646.25

按组合计提坏账准备：353,633.85 元

单位：元

名称	期末余额		
	账面余额	坏账准备	计提比例
账龄组合	7,072,676.91	353,633.85	5.00%
其中：1 年以内	7,072,676.91	353,633.85	5.00%
合计	7,072,676.91	353,633.85	

确定该组合依据的说明：

按预期信用损失一般模型计提坏账准备：

单位：元

坏账准备	第一阶段	第二阶段	第三阶段	合计
	未来 12 个月预期信用损失	整个存续期预期信用损失(未发生信用减值)	整个存续期预期信用损失(已发生信用减值)	
2023 年 1 月 1 日余额	85,928.75		12,460.00	98,388.75
2023 年 1 月 1 日余额在本期				

本期计提	267,705.10		-12,460.00	255,245.10
2023 年 12 月 31 日余额	353,633.85			353,633.85

各阶段划分依据和坏账准备计提比例

损失准备本期变动金额重大的账面余额变动情况

适用 不适用

4) 本期计提、收回或转回的坏账准备情况

本期计提坏账准备情况：

单位：元

类别	期初余额	本期变动金额				期末余额
		计提	收回或转回	转销或核销	其他	
按组合计提坏账准备	98,388.75	255,245.10				353,633.85
合计	98,388.75	255,245.10				353,633.85

其中本期坏账准备转回或收回金额重要的：

单位：元

单位名称	收回或转回金额	转回原因	收回方式	确定原坏账准备计提比例的依据及其合理性

5) 本期实际核销的其他应收款情况

单位：元

项目	核销金额

其中重要的其他应收款核销情况：

单位：元

单位名称	其他应收款性质	核销金额	核销原因	履行的核销程序	款项是否由关联交易产生

其他应收款核销说明：

6) 按欠款方归集的期末余额前五名的其他应收款情况

单位：元

单位名称	款项的性质	期末余额	账龄	占其他应收款期末余额合计数的比例	坏账准备期末余额
上海易扣公司	资金拆借款	3,000,000.00	1 年以内	42.42%	150,000.00
江苏超捷公司	资金拆借款	3,000,000.00	1 年以内	42.42%	150,000.00
上海市嘉定区人民法院	押金保证金	678,000.00	1 年以内	9.59%	33,900.00
代扣代缴社会保险费	应收暂付款	359,592.10	1 年以内	5.08%	17,979.61
广州番禺区人民	押金保证金	28,384.81	1 年以内	0.40%	1,419.24

法院					
合计		7,065,976.91		99.91%	353,298.85

7) 因资金集中管理而列报于其他应收款

单位：元

其他说明：

3、长期股权投资

单位：元

项目	期末余额			期初余额		
	账面余额	减值准备	账面价值	账面余额	减值准备	账面价值
对子公司投资	595,997,470.61		595,997,470.61	537,974,229.19		537,974,229.19
合计	595,997,470.61		595,997,470.61	537,974,229.19		537,974,229.19

(1) 对子公司投资

单位：元

被投资单位	期初余额 (账面价值)	减值准备 期初余额	本期增减变动				期末余额 (账面价值)	减值准备 期末余额
			追加投资	减少投资	计提减值 准备	其他		
上海易扣公司	21,004,193.62					345,391.43	21,349,585.05	
江苏超捷公司	60,000,012.00		29,999,988.00			42,408.33	90,042,408.33	
无锡超捷公司	315,524,098.57					1,007,686.82	316,531,785.39	
无锡易扣公司	19,000,000.00		4,000,000.00				23,000,000.00	
成都新月公司	122,445,925.00		22,627,766.84				145,073,691.84	
合计	537,974,229.19		56,627,754.84			1,395,486.58	595,997,470.61	

(2) 对联营、合营企业投资

单位：元

被投资单位	期初余额 (账面价值)	减值准备 期初余额	本期增减变动							期末余额 (账面价值)	减值准备 期末余额
			追加投资	减少投资	权益法下确认的投资损益	其他综合收益调整	其他权益变动	宣告发放现金股利或利润	计提减值准备		
一、合营企业											
二、联营企业											

可收回金额按公允价值减去处置费用后的净额确定

适用 不适用

可收回金额按预计未来现金流量的现值确定

适用 不适用

前述信息与以前年度减值测试采用的信息或外部信息明显不一致的差异原因

公司以前年度减值测试采用信息与当年实际情况明显不一致的差异原因

(3) 其他说明

4、营业收入和营业成本

单位：元

项目	本期发生额		上期发生额	
	收入	成本	收入	成本
主营业务	367,474,490.23	286,147,105.88	360,798,557.36	258,733,814.92
其他业务	4,823,761.31	2,623,426.28	3,928,773.44	2,189,947.55
合计	372,298,251.54	288,770,532.16	364,727,330.80	260,923,762.47

营业收入、营业成本的分解信息：

单位：元

合同分类	分部 1		分部 2				合计	
	营业收入	营业成本	营业收入	营业成本	营业收入	营业成本	营业收入	营业成本
业务类型								
其中：								
按经营地区分类								
其中：								
市场或客户类型								
其中：								
合同类型								
其中：								
按商品转让的时间分类								
其中：								
按合同期限分类								
其中：								
按销售渠道分类								

其中：								
合计								

与履约义务相关的信息：

项目	履行履约义务的时间	重要的支付条款	公司承诺转让商品的性质	是否为主要责任人	公司承担的预期将退还给客户的款项	公司提供的质量保证类型及相关义务
----	-----------	---------	-------------	----------	------------------	------------------

其他说明

与分摊至剩余履约义务的交易价格相关的信息：

本报告期末已签订合同、但尚未履行或尚未履行完毕的履约义务所对应的收入金额为 72,459,604.84 元，其中，72,459,604.84 元预计将于 2024 年度确认收入，元预计将于年度确认收入，元预计将于年度确认收入。

重大合同变更或重大交易价格调整

单位：元

项目	会计处理方法	对收入的影响金额
----	--------	----------

其他说明：

5、投资收益

单位：元

项目	本期发生额	上期发生额
成本法核算的长期股权投资收益	5,000,000.00	6,000,000.00
结构性存款投资收益		1,403,318.32
理财产品投资收益	4,362,564.38	766,379.76
合计	9,362,564.38	8,169,698.08

6、其他

二十、补充资料

1、当期非经常性损益明细表

适用 不适用

单位：元

项目	金额	说明
非流动性资产处置损益	-320,993.05	
计入当期损益的政府补助（与公司正常经营业务密切相关，符合国家政策规定、按照确定的标准享有、对公司损益产生持续影响的政府补助除外）	10,424,378.07	
除同公司正常经营业务相关的有效套期保值业务外，非金融企业持有金融资产和金融负债产生的公允价值变动损益以及处置金融资产和金融负债产	2,911,863.55	

生的损益		
委托他人投资或管理资产的损益	4,675,719.66	
与公司正常经营业务无关的或有事项产生的损益	38,500,748.60	应收业绩补偿款
除上述各项之外的其他营业外收入和支出	-65,879.85	
减：所得税影响额	2,160,713.73	
少数股东权益影响额（税后）	149,230.74	
合计	53,815,892.51	--

其他符合非经常性损益定义的损益项目的具体情况：

适用 不适用

公司不存在其他符合非经常性损益定义的损益项目的具体情况。

将《公开发行证券的公司信息披露解释性公告第 1 号——非经常性损益》中列举的非经常性损益项目界定为经常性损益项目的情况说明

适用 不适用

2、净资产收益率及每股收益

报告期利润	加权平均净资产收益率	每股收益	
		基本每股收益（元/股）	稀释每股收益（元/股）
归属于公司普通股股东的净利润	2.94%	0.23	0.23
扣除非经常性损益后归属于公司普通股股东的净利润	-3.76%	-0.30	-0.30

3、境内外会计准则下会计数据差异

(1) 同时按照国际会计准则与按中国会计准则披露的财务报告中净利润和净资产差异情况

适用 不适用

(2) 同时按照境外会计准则与按中国会计准则披露的财务报告中净利润和净资产差异情况

适用 不适用

(3) 境内外会计准则下会计数据差异原因说明，对已经境外审计机构审计的数据进行差异调节的，应注明该境外机构的名称

适用 不适用

4、其他