

证券代码：300907

证券简称：康平科技

公告编号：2024-009

康平科技（苏州）股份有限公司 2023 年年度报告摘要

一、重要提示

本年度报告摘要来自年度报告全文，为全面了解本公司的经营成果、财务状况及未来发展规划，投资者应当到证监会指定媒体仔细阅读年度报告全文。

所有董事均已出席了审议本报告的董事会会议。

信永中和会计师事务所(特殊普通合伙)对本年度公司财务报告的审计意见为：标准的无保留意见。

本报告期会计师事务所变更情况：公司本年度会计师事务所未发生变化，为信永中和会计师事务所(特殊普通合伙)。

非标准审计意见提示

适用 不适用

公司上市时未盈利且目前未实现盈利

适用 不适用

董事会审议的报告期利润分配预案或公积金转增股本预案

适用 不适用

公司经本次董事会审议通过的利润分配预案为：以 9,600 万股为基数，向全体股东每 10 股派发现金红利 5.00 元（含税），送红股 0 股（含税），以资本公积金向全体股东每 10 股转增 0 股。

董事会决议通过的本报告期优先股利润分配预案

适用 不适用

二、公司基本情况

1、公司简介

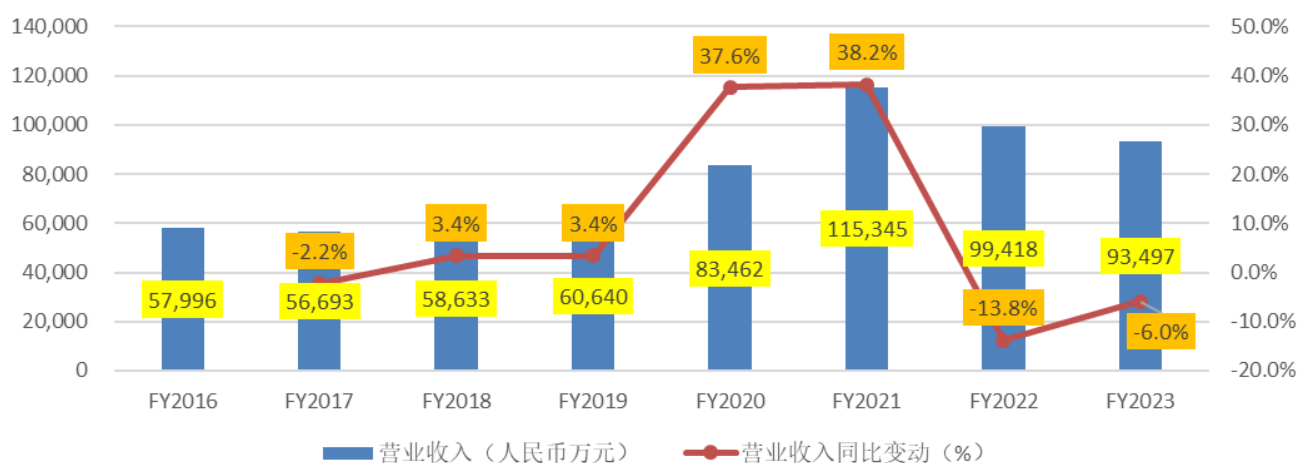
股票简称	康平科技	股票代码	300907
股票上市交易所	深圳证券交易所		
联系人和联系方式	董事会秘书	证券事务代表	
姓名	窦蕾彬	许伟	
办公地址	苏州相城经济开发区华元路 18 号	苏州相城经济开发区华元路 18 号	
传真	0512-65752288	0512-65752288	
电话	0512-67215532	0512-67215532	
电子信箱	kpir@szkangping.com	kpir@szkangping.com	

2、报告期主要业务或产品简介

报告期内，公司从事的主要业务无重大变化。

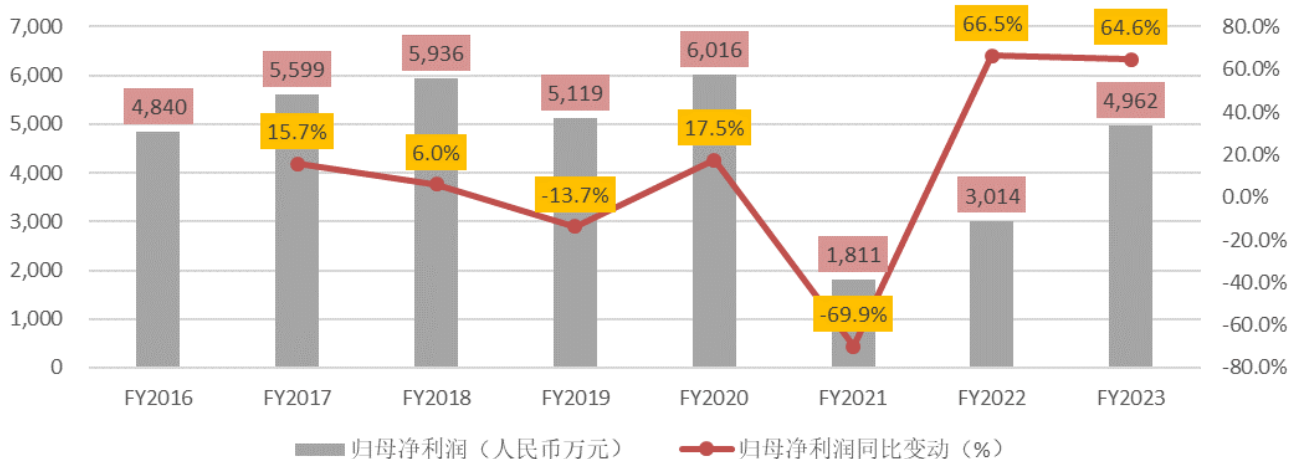
报告期内，受行业终端需求疲弱、供应链去库存等多种因素影响，公司需求略有下降。在此背景下，公司充分利用国际化布局的优势，发挥精益运营的优势，积极主动采取切实有效措施积极应对挑战，因势调整经营状态以便更好应对，确保交货及时、生产平稳有序高效。2023 年实现营业收入人民币 9.35 亿元，同比降低 6.0%。下图列示了公司 2016 年-2023 年的营业收入及变动情况。

2016-2023康平科技营业收入及其变动



报告期内，美元兑人民币汇率较上年持续回升、材料采购价格持续回落、经营效率不断改善，以及公司一系列成本控制措施效应的陆续显现，公司实现归母净利润人民币 4,962.20 万元，同比增长 64.64%。利润增长主因系综合毛利率回升 4.07%所致。

2016-2023康平科技归母净利润及其变动



报告期内，为更好把握产业分工深化的契机，完善公司电动工具整机的生产链条整合，公司积极推进精密五金件加工、电池 PACK 等方面的制造及运营，助力电动工具整机相关业务的拓展，提高公司在电动工具整机领域的竞争优势。

报告期内，公司成功与电动工具行业博世、喜利得建立业务合作，至此，公司已与电动工具行业前五大供应商中的四家建立了业务合作，行业地位进一步稳固。

报告期内，公司积极推进募投项目，于报告期初拍得位于惠州市惠阳区的项目用地约 46 亩，目前已办妥建设工程规划许可证并在持续推进中。

报告期内，为充分利用自身供应链优势、大力发展公司的内循环业务，公司成立子公司康赛动能以生产并通过自有渠道销售电助力三轮车。项目已开始运营并逐渐打开产品销路，希望为公司进一步发展提供新动能。

3、主要会计数据和财务指标

(1) 近三年主要会计数据和财务指标

公司是否需追溯调整或重述以前年度会计数据

☑是 ☐否
 追溯调整或重述原因
 会计政策变更

元

	2023 年末	2022 年末		本年末比上年 末增减	2021 年末	
		调整前	调整后		调整后	调整前
总资产	1,170,935,693.96	1,169,212,826.09	1,171,251,014.45	-0.03%	1,266,611,507.71	1,269,683,724.57
归属于上市公司股东的净资产	773,014,404.31	748,947,698.10	748,947,698.10	3.21%	712,362,558.27	712,362,558.27
	2023 年	2022 年		本年比上年增 减	2021 年	
		调整前	调整后		调整后	调整前
营业收入	934,968,828.25	994,178,130.50	994,178,130.50	-5.96%	1,153,452,631.64	1,153,452,631.64
归属于上市公司股东的净利润	49,622,003.86	30,140,533.82	30,140,533.82	64.64%	18,106,634.27	18,106,634.27
归属于上市公司股东的扣除非经常性损益的净利润	47,483,591.08	26,897,840.43	26,897,840.43	76.53%	20,921,312.66	20,921,312.66
经营活动产生的现金流量净额	130,081,055.53	19,527,539.95	19,527,539.95	566.14%	50,482,462.66	50,482,462.66
基本每股收益（元/股）	0.5169	0.3140	0.3140	64.62%	0.1886	0.1886
稀释每股收益（元/股）	0.5169	0.3140	0.3140	64.62%	0.1886	0.1886
加权平均净资产收益率	6.54%	4.13%	4.13%	2.41%	2.46%	2.46%

会计政策变更的原因及会计差错更正的情况

2022 年 11 月 30 日财政部发布《企业会计准则解释第 16 号》，本公司自 2023 年 1 月 1 日开始执行《会计准则解释第 16 号》“关于单项交易产生的资产和负债相关的递延所得税不适用初始确认豁免的会计处理”的相关规定。

（2）分季度主要会计数据

单位：元

	第一季度	第二季度	第三季度	第四季度
营业收入	225,060,001.78	276,401,664.17	219,596,796.72	213,910,365.58
归属于上市公司股东的净利润	6,875,577.59	21,375,257.11	12,364,401.18	9,006,767.98
归属于上市公司股东的扣除非经常性损益的净利润	6,067,196.35	21,517,736.00	11,771,259.37	8,127,399.36
经营活动产生的现金流量净额	17,406,109.05	14,990,469.46	53,195,671.23	44,488,805.79

上述财务指标或其加总数是否与公司已披露季度报告、半年度报告相关财务指标存在重大差异

□是 ☑否

4、股本及股东情况

(1) 普通股股东和表决权恢复的优先股股东数量及前 10 名股东持股情况表

单位：股

报告期末普通股股东总数	9,119	年度报告披露日前一个月末普通股股东总数	8,793	报告期末表决权恢复的优先股股东总数	0	年度报告披露日前一个月末表决权恢复的优先股股东总数	0	持有特别表决权股份的股东总数（如有）	0
前 10 名股东持股情况（不含通过转融通出借股份）									
股东名称	股东性质	持股比例	持股数量	持有有限售条件的股份数量	质押、标记或冻结情况				
					股份状态	数量			
康平控股	境内非国有法人	41.81%	40,140,000.00	0.00	不适用				0.00
香港康惠	境外法人	19.69%	18,900,000.00	0.00	不适用				0.00
国品投资	境内非国有法人	4.17%	4,007,800.00	0.00	不适用				0.00
中国银行股份有限公司—国金量化多因子股票型证券投资基金	其他	0.63%	605,700.00	0.00	不适用				0.00
华泰金融控股（香港）有限公司—中国动力基金	境外法人	0.55%	524,800.00	0.00	不适用				0.00
中国民生银行股份有限公司—国金量化精选混合型证券投资基金	其他	0.41%	397,200.00	0.00	不适用				0.00
中国农业银行股份有限公司—金元	其他	0.39%	375,000.00	0.00	不适用				0.00

顺安优质精选灵活配置混合型证券投资基金						
中国光大银行股份有限公司—光大保德信量化核心证券投资基金	其他	0.38%	361,600.00	0.00	不适用	0.00
黄江华	境内自然人	0.31%	301,700.00	0.00	不适用	0.00
光大证券资管—光大银行—光大阳光混合型集合资产管理计划	其他	0.31%	296,325.00	0.00	不适用	0.00
上述股东关联关系或一致行动的说明	1、前 10 名股东中，康平控股和香港康惠均受公司实际控制人之一江建平控制，存在关联关系及一致行动关系；2、前 10 名股东中，其余股东与上市公司控股股东不存在关联关系或一致行动关系；3、前 10 名股东中，未知其余股东之间是否存在关联关系或一致行动关系。					

前十名股东参与转融通业务出借股份情况

适用 不适用

前十名股东较上期发生变化

适用 不适用

单位：股

前十名股东较上期末发生变化情况					
股东名称（全称）	本报告期新增/退出	期末转融通出借股份且尚未归还数量		期末股东普通账户、信用账户持股及转融通出借股份且尚未归还的股份数量	
		数量合计	占总股本的比例	数量合计	占总股本的比例
苏州翰博投资企业（有限合伙）	退出	0	0.00%	0	0.00%
孙兵江	退出	0	0.00%	215,210	0.22%
顾益盛	退出	0	0.00%	0	0.00%
柯毅斐	退出	0	0.00%	0	0.00%
胡友姐	退出	0	0.00%	0	0.00%
中国银行股份有限公司—招商量化精选股票型发起式证券投资基金	退出	0	0.00%	0	0.00%
中国银行股份有限公司—国金量化多因子股票型证券投资基金	新增	0	0.00%	605,700	0.63%

华泰金融控股（香港）有限公司—中国动力基金	新增	0	0.00%	524,800	0.55%
中国民生银行股份有限公司—国金量化精选混合型证券投资基金	新增	0	0.00%	397,200	0.41%
中国农业银行股份有限公司—金元顺安优质精选灵活配置混合型证券投资基金	新增	0	0.00%	375,000	0.39%
中国光大银行股份有限公司—光大保德信量化核心证券投资基金	新增	0	0.00%	361,600	0.38%
光大证券资管—光大银行—光大阳光混合型集合资产管理计划	新增	0	0.00%	296,325	0.31%

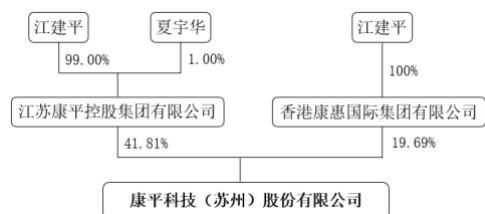
公司是否具有表决权差异安排

适用 不适用

（2）公司优先股股东总数及前 10 名优先股股东持股情况表

公司报告期无优先股股东持股情况。

（3）以方框图形式披露公司与实际控制人之间的产权及控制关系



5、在年度报告批准报出日存续的债券情况

适用 不适用

三、重要事项

1、公司权益分派实施的事项

具体内容详见公司于 2023 年 5 月 24 日在巨潮资讯网上披露的《2022 年年度权益分派实施公告》（公告编号：2023-032）。

2、2023 年 3 月，公司以自有资金 1,000 万元取得了上海酷聚科技有限公司 2.0249% 的股权，本次交易不会导致公司合并报表范围发生变化。

3、2023 年 3 月，公司全资子公司艾史比特（广东）电机有限公司已通过合法出让的方式取得了位于广东省惠州市惠阳区三和街道铁门扇村的土地使用权。该土地将用于实施“年产电动工具、家用电器和汽车配件电机 1000 万台”的募投项目。

4、2023 年 12 月，公司以自有资金 900 万元投资设立控股子公司康赛动能（苏州）科技有限公司，取得其 60.00%的股权，本次交易导致公司合并报表范围发生变化。

5、公司董事会、监事会换届选举的事项

具体内容详见公司于 2023 年 11 月 23 日在巨潮资讯网上披露的《关于董事会换届选举的公告》（公告编号：2023-048）、《关于监事会换届选举的公告》（公告编号：2023-049）。