

证券代码：300863

证券简称：卡倍亿

公告编号：2024-036

债券代码：123238

债券简称：卡倍转 02

# 宁波卡倍亿电气技术股份有限公司

## 2023 年年度报告摘要

## 一、重要提示

本年度报告摘要来自年度报告全文，为全面了解本公司的经营成果、财务状况及未来发展规划，投资者应当到证监会指定媒体仔细阅读年度报告全文。

所有董事均已出席了审议本报告的董事会会议。

立信会计师事务所（特殊普通合伙）对本年度公司财务报告的审计意见为：标准的无保留意见。

本报告期会计师事务所变更情况：公司本年度会计师事务所由变更为立信会计师事务所（特殊普通合伙）。

非标准审计意见提示

适用 不适用

公司上市时未盈利且目前未实现盈利

适用 不适用

董事会审议的报告期利润分配预案或公积金转增股本预案

适用 不适用

公司经本次董事会审议通过的利润分配预案为：以 88,880,649 为基数，向全体股东每 10 股派发现金红利 5 元（含税），送红股 0 股（含税），以资本公积金向全体股东每 10 股转增 4 股。

董事会决议通过的本报告期优先股利润分配预案

适用 不适用

## 二、公司基本情况

### 1、公司简介

|              |                      |                      |        |
|--------------|----------------------|----------------------|--------|
| 股票简称         | 卡倍亿                  | 股票代码                 | 300863 |
| 股票上市交易所      | 深圳证券交易所              |                      |        |
| 变更前的股票简称（如有） | 无                    |                      |        |
| 联系人和联系方式     | 董事会秘书                | 证券事务代表               |        |
| 姓名           | 秦慈                   | 肖舒月                  |        |
| 办公地址         | 浙江省宁波市宁海县桥头胡街道汶溪周工业区 | 浙江省宁波市宁海县桥头胡街道汶溪周工业区 |        |
| 传真           | 0574-65192666        | 0574-65192666        |        |
| 电话           | 0574-65106655        | 0574-65106655        |        |
| 电子信箱         | stock@nbkbe.com      | xiaosy@nbkbe.com     |        |

### 2、报告期主要业务或产品简介

#### （一）主要业务与产品

公司主营业务为汽车线缆的研发、生产和销售。公司作为汽车供应链中的二级供应商，在取得汽车整车厂商的产品认证后，为一级供应商——汽车线束厂商提供汽车线缆配套服务。根据各大汽车整车厂商的设计

要求，公司生产的产品已符合国际标准、德国标准、日本标准、美国标准、中国标准等多方面的专业汽车线缆标准，此外还能满足大部分客户的特殊技术要求。

公司生产的汽车线缆产品按照应用范围可以分为：


(1) 普通线缆

普通线缆成本较低且加工工艺相对简单，广泛应用于各类汽车上。

|      |         |  |
|------|---------|--|
| 普通线缆 | 产品图片    |  |
|      | 应用领域及功能 | 一般用于汽车内仪器仪表、电机控制器、电子设备等装置，传输电流及控制信号。   |
|      | 性能及特点   | 其绝缘材料使用 PVC、PP、XLPE 等材料，外径小易安装，具有耐高温、耐磨损、耐油、耐老化等优良性能。                              |


(2) 新能源线缆

新能源线缆主要应用于新能源汽车的电力及控制信号传输，是新能汽车上至关重要的组成部分，主要包括：硅胶高压线、充电线缆、高压屏蔽线、XLPO 高压线、PVC 高压线、铝导线等产品。新能源线缆具备耐高压、耐高温、耐老化、抗断裂等特点，还需要很强的电磁屏蔽性能，其制作工艺复杂。新能源线缆产品的质量和可靠性，直接影响新能源汽车的性能和安全。

|                    |         |  |
|--------------------|---------|--|
| 硅胶高压线<br>/XLPO 高压线 | 产品图片    |  |
|                    | 应用领域及功能 | 一般应用于电动汽车内部传输电能。   |
|                    | 性能及特点   | 具有优良的耐高温、耐高压、柔软弯曲等性能。  |
| 充电线缆               | 产品图片    |  |
|                    | 应用领域及功能 | 应用于新能源电动汽车充电系统与外部电源的连接，用于动力电源传输。   |
|                    | 性能及特点   | 具有优良的耐高低温、耐紫外线、耐磨及柔软弯曲等性能。   |
| 高压屏蔽线              | 产品图片    |  |
|                    | 应用领域及功能 | 一般应用于电动汽车内部传输电能。   |
|                    | 性能及特点   | 具有优良的耐高温、耐高压、柔软弯曲、优异的电磁兼容性能。   |

(3) 数据线缆

汽车用数据线缆主要用于传输电子数据信息，随着汽车智能化的普及，数据线缆产品的应用将越来越广泛，可应用于显示器、摄像头、超声波雷达、毫米波雷达、以太网传输等。

|            |         |  |
|------------|---------|--|
| 数据传输<br>线缆 | 产品图片    |  |
|            | 应用领域及功能 | 一般用于高速数字信号传输，该系列数据传输线缆可广泛应用于摄像系统、汽车雷达、USB 等方面。                                       |
|            | 性能及特点   | 具有使用灵活、传输性能优越等特性。  |

2、公司的产品按照制作工艺可以分为：单芯线、同轴线、对绞线、屏蔽线、铝线缆等多种类别。

|     |         |  |
|-----|---------|--|
| 单芯线 | 产品图片    |    |
|     | 应用领域及功能 | 一般用于汽车内电子装置，用于电流传输及信号控制。   |
|     | 性能及特点   | 其绝缘材料使用 PVC、PP、XLPE 等材料，具有耐高温、耐磨损、耐油、耐老化等优良性能。                                       |
| 同轴线 | 产品图片    |    |
|     | 应用领域及功能 | 一般用于高频数字、移动通信、GPS、无线电广播等信号传输。  |
|     | 性能及特点   | 具有优异的耐高温性、耐弯曲性、信号高速传输性以及电磁兼容性。   |
| 对绞线 | 产品图片    |    |
|     | 应用领域及功能 | 一般用于汽车中的 CAN-BUS 数据总线，主要用于汽车内传感器和控制单元，实现信息实时传输。                                      |
|     | 性能及特点   | 由相互绝缘的金属导线绞合而成，减少外界电磁干扰、弯曲性好。  |
| 屏蔽线 | 产品图片    |    |
|     | 应用领域及功能 | 一般用于通讯、音视频、仪表和电子设备及自动化装置等有电磁兼容要求的线路连接。   |
|     | 性能及特点   | 通过添加屏蔽层来实现线路与外界电磁信号的屏蔽，满足线路的电磁兼容性的要求，解决了非屏蔽汽车线缆容易受到外界电磁干扰或对外界产生电磁干扰的问题。              |
| 铝线缆 | 产品图片    |  |
|     | 应用领域及功能 | 一般用于传统电瓶连接线，用于传输电流，主要用于传统汽车发动机舱、蓄电池间以传输大功率电流。  |
|     | 性能及特点   | 重量轻，适应汽车减重的轻量化要求；节油、减少排放且成本远低于铜导体。   |

3、主要会计数据和财务指标

(1) 近三年主要会计数据和财务指标

公司是否需追溯调整或重述以前年度会计数据

是 否

元

|               | 2023 年末          | 2022 年末          | 本年末比上年末增减 | 2021 年末          |
|---------------|------------------|------------------|-----------|------------------|
| 总资产           | 2,816,355,223.90 | 2,385,330,569.97 | 18.07%    | 2,151,917,673.93 |
| 归属于上市公司股东的净资产 | 1,210,098,612.11 | 787,545,358.65   | 53.65%    | 662,532,572.56   |
|               | 2023 年           | 2022 年           | 本年比上年增减   | 2021 年           |
| 营业收入          | 3,451,930,657.35 | 2,948,408,236.43 | 17.08%    | 2,267,907,935.52 |
| 归属于上市公司股东的净利润 | 165,944,626.58   | 140,051,724.96   | 18.49%    | 86,341,032.11    |
| 归属于上市公司股东     | 157,786,717.62   | 141,627,101.32   | 11.41%    | 75,264,526.86    |

|               |               |                |         |                 |
|---------------|---------------|----------------|---------|-----------------|
| 的扣除非经常性损益的净利润 |               |                |         |                 |
| 经营活动产生的现金流量净额 | 51,206,840.59 | -17,996,794.69 | 384.53% | -251,548,645.20 |
| 基本每股收益（元/股）   | 1.90          | 1.69           | 12.43%  | 1.56            |
| 稀释每股收益（元/股）   | 1.90          | 1.69           | 12.43%  | 1.56            |
| 加权平均净资产收益率    | 15.60%        | 19.37%         | -3.77%  | 14.14%          |

## （2）分季度主要会计数据

单位：元

|                        | 第一季度           | 第二季度           | 第三季度            | 第四季度           |
|------------------------|----------------|----------------|-----------------|----------------|
| 营业收入                   | 739,013,421.44 | 828,272,292.92 | 926,805,124.32  | 957,839,818.67 |
| 归属于上市公司股东的净利润          | 36,495,612.64  | 44,869,106.55  | 45,148,369.18   | 39,431,538.21  |
| 归属于上市公司股东的扣除非经常性损益的净利润 | 29,806,346.38  | 46,940,624.99  | 45,558,010.58   | 35,481,735.67  |
| 经营活动产生的现金流量净额          | 5,781,538.67   | 18,345,553.36  | -139,848,712.30 | 166,928,460.86 |

上述财务指标或其加总数是否与公司已披露季度报告、半年度报告相关财务指标存在重大差异

 是  否

## 4、股本及股东情况

### （1）普通股股东和表决权恢复的优先股股东数量及前 10 名股东持股情况表

单位：股

| 报告期末普通股股东总数               | 11,647  | 年度报告披露日前一个月末普通股股东总数 | 11,887        | 报告期末表决权恢复的优先股股东总数 | 0          | 年度报告披露日前一个月末表决权恢复的优先股股东总数 | 0 | 持有特别表决权股份的股东总数（如有） | 0 |
|---------------------------|---------|---------------------|---------------|-------------------|------------|---------------------------|---|--------------------|---|
| 前 10 名股东持股情况（不含通过转融通出借股份） |         |                     |               |                   |            |                           |   |                    |   |
| 股东名称                      | 股东性质    | 持股比例                | 持股数量          | 持有有限售条件的股份数量      | 质押、标记或冻结情况 |                           |   |                    |   |
|                           |         |                     |               |                   | 股份状态       | 数量                        |   |                    |   |
| 宁波新协实业集团有限公司              | 境内非国有法人 | 56.71%              | 50,400,000.00 | 50,400,000.00     | 冻结         | 390,285.00                |   |                    |   |
| 林光耀                       | 境内自然人   | 3.59%               | 3,192,000.00  | 3,169,500.00      | 不适用        | 0.00                      |   |                    |   |
| 林光成                       | 境内自然人   | 0.75%               | 663,000.00    | 663,000.00        | 不适用        | 0.00                      |   |                    |   |
| 林强                        | 境内自然人   | 0.74%               | 660,000.00    | 660,000.00        | 不适用        | 0.00                      |   |                    |   |
| 上海古曲私募基金管理有限公司—古曲时代精选     | 其他      | 0.73%               | 647,086.00    | 0.00              | 不适用        | 0.00                      |   |                    |   |

|                                 |                                      |       |            |            |     |      |
|---------------------------------|--------------------------------------|-------|------------|------------|-----|------|
| 超凡私募证券投资基金                      |                                      |       |            |            |     |      |
| 上海古曲私募基金管理有限公司—古曲时代精选私募证券投资基金   | 其他                                   | 0.59% | 524,044.00 | 0.00       | 不适用 | 0.00 |
| 晋江壹点纳锦资产管理有限公司—壹点纳锦冠宏六期私募证券投资基金 | 其他                                   | 0.57% | 502,500.00 | 0.00       | 不适用 | 0.00 |
| 时间                              | 境内自然人                                | 0.54% | 480,000.00 | 0.00       | 不适用 | 0.00 |
| 徐晓巧                             | 境内自然人                                | 0.53% | 474,750.00 | 356,062.00 | 不适用 | 0.00 |
| 俞红波                             | 境内自然人                                | 0.49% | 433,050.00 | 0.00       | 不适用 | 0.00 |
| 上述股东关联关系或一致行动的说明                | 林光成为林光耀之兄，林强为林光成之子，林光耀、林光成、林强为一致行动人。 |       |            |            |     |      |

前十名股东参与转融通业务出借股份情况

适用 不适用

前十名股东较上期发生变化

适用 不适用

单位：股

| 前十名股东较上期末发生变化情况                   |           |                  |         |                                   |         |
|-----------------------------------|-----------|------------------|---------|-----------------------------------|---------|
| 股东名称（全称）                          | 本报告期新增/退出 | 期末转融通出借股份且尚未归还数量 |         | 期末股东普通账户、信用账户持股及转融通出借股份且尚未归还的股份数量 |         |
|                                   |           | 数量合计             | 占总股本的比例 | 数量合计                              | 占总股本的比例 |
| 兴业银行股份有限公司—广发稳鑫保本混合型证券投资基金        | 退出        | 0                | 0.00%   | 0                                 | 0.00%   |
| 上海古曲私募基金管理有限公司—古曲泉盛五号私募证券投资基金     | 退出        | 0                | 0.00%   | 0                                 | 0.00%   |
| 陈霜                                | 退出        | 0                | 0.00%   | 30,996                            | 0.03%   |
| 国君杰                               | 退出        | 0                | 0.00%   | 224,000                           | 0.25%   |
| 朱作德                               | 退出        | 0                | 0.00%   | 0                                 | 0.00%   |
| 国宇翔                               | 退出        | 0                | 0.00%   | 185,700                           | 0.21%   |
| 上海睿亿投资发展中心（有限合伙）—睿亿投资攀山二期证券私募投资基金 | 退出        | 0                | 0.00%   | 105,800                           | 0.12%   |
| 国永伟                               | 退出        | 0                | 0.00%   | 269,560                           | 0.30%   |
| 上海古曲私募基金管理有限公司—古曲时代精选超凡私募证券投资基金   | 新增        | 0                | 0.00%   | 647,086                           | 0.73%   |
| 上海古曲私募基金管理有限公司—古曲时代精选私募证券投资基金     | 新增        | 0                | 0.00%   | 524,044                           | 0.59%   |

|                                 |    |   |       |         |       |
|---------------------------------|----|---|-------|---------|-------|
| 晋江壹点纳锦资产管理有限公司—壹点纳锦冠宏六期私募证券投资基金 | 新增 | 0 | 0.00% | 502,500 | 0.57% |
| 俞红波                             | 新增 | 0 | 0.00% | 433,050 | 0.49% |
| 骆萍娟                             | 新增 | 0 | 0.00% | 378,038 | 0.43% |
| 晋江壹点纳锦资产管理有限公司—壹点纳锦奋发私募证券投资基金   | 新增 | 0 | 0.00% | 356,500 | 0.40% |
| 全国社保基金五零二组合                     | 新增 | 0 | 0.00% | 311,900 | 0.35% |
| 华夏人寿保险股份有限公司—自有资金               | 新增 | 0 | 0.00% | 300,370 | 0.34% |

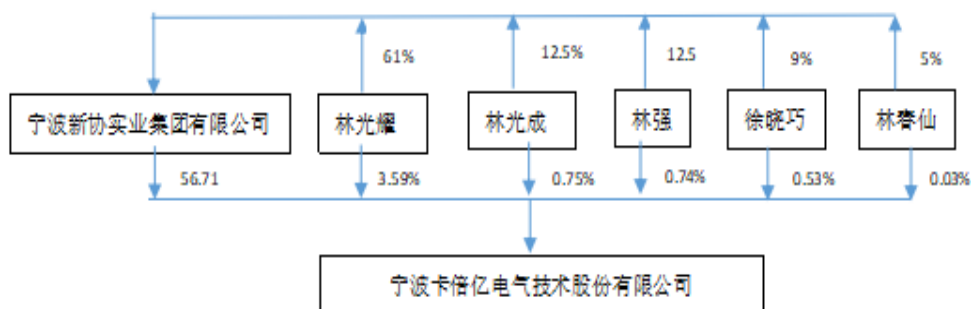
公司是否具有表决权差异安排

适用 不适用

(2) 公司优先股股东总数及前 10 名优先股股东持股情况表

公司报告期无优先股股东持股情况。

(3) 以方框图形式披露公司与实际控制人之间的产权及控制关系



5、在年度报告批准报出日存续的债券情况

适用 不适用

(1) 债券基本信息

| 债券名称                              | 债券简称   | 债券代码   | 发行日              | 到期日              | 债券余额(万元) | 利率    |
|-----------------------------------|--------|--------|------------------|------------------|----------|-------|
| 宁波卡倍亿电气技术股份有限公司创业板向不特定对象发行可转换公司债券 | 卡倍转 02 | 123238 | 2024 年 01 月 11 日 | 2030 年 01 月 10 日 | 52,900   | 0.20% |
| 报告期内公司债券的付息兑付情况                   | 不适用    |        |                  |                  |          |       |

(2) 公司债券最新跟踪评级及评级变化情况

不适用

**(3) 截至报告期末公司近 2 年的主要会计数据和财务指标**

单位：万元

| 项目           | 2023 年    | 2022 年    | 本年比上年增减 |
|--------------|-----------|-----------|---------|
| 资产负债率        | 0.57%     | 0.67%     | -0.10%  |
| 扣除非经常性损益后净利润 | 15,778.67 | 14,162.71 | 11.41%  |
| EBITDA 全部债务比 | 18.37%    | 10.79%    | 7.58%   |
| 利息保障倍数       | 6.05      | 4.00      | 51.25%  |

**三、重要事项****(一) “卡倍转债”（代码 123134）赎回****1. “卡倍转债”发行上市情况**

经中国证券监督管理委员会“证监许可[2021]3290号”文核准，公司于2021年12月27日向不特定对象发行了279万张可转换公司债券，每张面值100元，发行总额2.79亿元，期限6年。经深交所同意，公司2.79亿元可转换公司债券于2022年1月18日起在深交所挂牌交易，债券简称“卡倍转债”，债券代码“123134”。

“卡倍转债”转股期限自2022年7月1日至2027年12月26日止。

**2. “卡倍转债”赎回情况**

“卡倍转债”于2023年2月2日触发有条件赎回条款，公司于当日召开第三届董事会九次会议和第三届监事会第八次会议，审议通过《关于提前赎回“卡倍转债”的议案》。公司于2023年3月15日全额赎回截至赎回登记日（2023年3月14日）收市后登记在册的“卡倍转债”。

公司于2023年3月22日发布《宁波卡倍亿电气技术股份有限公司关于卡倍转债摘牌的公告》，2023年3月23日起，

“卡倍转债”在深圳证券交易所摘牌。

**(二) 公司股票激励情况****1. 2023 年限制性股票激励计划**

公司于2023年8月17日召开第三届董事会第十三次会议、第三届监事会第十一次会议，审议通过关于公司《2023年限制性股票激励计划（草案）及其摘要的议案》及相关议案。本次股权激励方式为第二类限制性股票，授予价格43.24元/股，授予股数164.70万股，获授激励对象129人。2023年9月19日，公司召开第三届董事会第十四次会议和第三届监事会第十二次会议，审议通过《关于向激励对象授予限制性股票的议案》、《关于〈调整2023年限制性股票激励计划相关事项〉的议案》，授予的限制性股票总量由164.70万股调整为109.80万股。

**2. 2022 年限制性股票激励计划在报告期内的进展（归属和解禁）情况**

2023年12月1日，公司召开第三届董事会第十六次会议、第三届监事会第十四次会议审议通过《关于公司2022年限制性股票激励计划第一个解除限售期解除限售条件成就的议案》《关于公司2022年限制性股票激励计划第一个归属期归属



条件成就的议案》。

本次解除限售条件的激励对象共 5 人，解除限售股票数量：15.00 万股，本次可解除限售股票上市流通时间：2023 年 12 月 27 日；

本次归属限制性股票总人数：12 人，归属股票数量：16.50 万股，归属股票上市流通时间：2023 年 12 月 28 日。

### （三）2023 年向不特定对象发行可转换公司债券

为实现长期的战略发展目标，报告期内公司积极推进向不特定对象发行可转换公司债券的工作，公司于 2023 年 5 月 18 日召开 2022 年度股东大会，审议通过向不特定对象发行可转换公司债券方案的议案。本次发行可转债募集资金总额为人民币 52,900.00 万元，发行数量为 5,290,000 张。

2023 年 7 月 7 日，公司收到深圳证券交易所出具的《关于受理宁波卡倍亿电气技术股份有限公司向不特定对象发行可转换公司债券申请文件的通知》（深证上审〔2023〕574 号），深交所决定受理公司此次发行可转换公司债券申请文件；

2023 年 11 月 9 日，公司向不特定对象发行可转换公司债券申请获得深圳证券交易所上市审核委员会审核通过 2023 年 12 月 12 日，公司收到中国证券监督管理委员会出具的《关于同意宁波卡倍亿电气技术股份有限公司向不特定对象发行可转换公司债券注册的批复》（证监许可〔2023〕2809 号）。

截止到本报告披露日，本次发行可转换公司债券事项已发行上市，发行数量 5,290,000 张，每张面值 100 元，发行总额 529,000,000.00 万元。债券简称：卡倍转 02，债券代码：123238

### （四）实际控制人和控股股东自愿延长限售股份锁定期

公司于 2023 年 8 月 22 日披露了《关于实际控制人和控股股东自愿延长限售股份锁定期的公告》，公司实际控制人林光耀先生和控股股东宁波新协实业集团有限公司基于对公司未来发展前景的信心和对公司价值的高度认可，为进一步促进公司持续、稳定发展，维护广大投资者利益，自愿延长所持有的公司首发前限售股份的锁定期。原限售截止日为 2023 年 8 月 23 日，延长限售期后的截止日为 2024 年 8 月 23 日。