



深圳中青宝互动网络股份有限公司

2022 年年度报告

2023 年 04 月

## 第一节 重要提示、目录和释义

### 一、重要提示

1、公司董事会、监事会及董事、监事、高级管理人员保证年度报告内容的真实、准确、完整，不存在虚假记载、误导性陈述或者重大遗漏，并承担个别和连带的法律责任。

2、公司负责人李逸伦、主管会计工作负责人张云钦及会计机构负责人(会计主管人员)朱丹平声明：保证本年度报告中财务报告的真实、准确、完整。

3、所有董事均已出席了审议本报告的董事会会议。

4、公司计划不派发现金红利，不送红股，不以公积金转增股本。

### 二、业绩大幅下滑或亏损的风险提示

#### (一) 业绩大幅下滑或者亏损的具体原因

1、网络游戏业务方面，受今年游戏市场大环境调整及用户消费意愿下行等影响，公司主要游戏收入出现不同程度的下滑。依据公司中长期战略规划，为持续保持产品创新能力及不断改进产品使用体验，报告期内公司持续加大对网络游戏业务板块的研发投入。目前，公司多款新产品仍处于研发测试改进阶段，尚未产生规模经济效益。前期不断投入的研发和员工福利薪酬等费用致本年游戏业务板块毛利整体下滑。另外，基于谨慎性原则，公司针对部分广告客户计提的坏账减值损失对冲了业务稳定增长带来的收入，出现亏损。

2、云服务板块方面，深圳观澜云数据中心位处一线城市的需求聚集地，其云服务业务是公司的主要收入来源之一。受 2022 年互联网企业需求增速放缓及“东数西算”政策下供给侧不断增加的影响，云服务业务出现短期性买方市场，致观澜机房收入整体减少，运营利润下滑。另外，投建于 2021 年的乐山未来城云数据中心在 2022 年全面达到预定可

使用状态，在建工程转固后折旧及维护费用上升，受新机房前期上柜率较低影响，2022 年乐山未来城云数据中心亏损增加。

3、数字孪生与文旅业务方面，公司北京八达岭水关长城“龙腾九州”项目深度绑定旅行社，主要旅客来自周边省市。受近年文化旅游行业政策及商旅出行住宿限制的影响，2022 年旅游行业持续低迷，客流量降低明显。因游客消费频次持续减少，“龙腾九州”项目收入出现阶段性下滑。伴随着公司对数字孪生产品的持续研发及对运营的不断投入，以及文旅项目投资形成的固定资产折旧影响，公司数字孪生及文旅业务板块出现亏损。

4、根据《企业会计准则第 8 号——资产减值》及相关会计政策规定，基于会计审慎性原则，公司聘请评估师对商誉和固定资产等进行减值测试，并运用永续增长模型对联营企业所持股权进行价值评估。根据测试评估结果，报告期内公司对北京飞跃长城“龙腾九州”项目及联营企业的长期股权投资价值计提了资产减值损失。

## **（二）2019-2021 年度会计差错更正**

公司在执行年度自查核准程序时发现，其个别子公司在关于 2019 年、2020 年及 2021 年传输类业务转售或采购中，可能存在对其收入成本或无形资产会计确认条件不充分的问题。公司高度重视并成立专项小组对上述业务的会计确认条件展开全面复核工作。经研判，为更加客观、真实、准确及完整地反映公司经营成果及财务状况，基于会计审慎性原则，公司决定将上述相关业务造成的财务报表影响进行消除，依据《企业会计准则》等相关规定执行会计差错更正措施。本次更正将对 2019 年、2020 年及 2021 年年度会计报表产生影响。

## **（三）主营业务、核心竞争力、主要财务指标是否发生重大不利变化**

报告期内，公司在保持传统游戏业务稳步前进的前提下，大力发展云服务业务和数字孪生业务，实现了游戏业务、云服务业务和数字孪生与文旅业务三大板块的多轮驱动模式，主营业务及核心竞争力未发生重大不利变化。

#### （四）所处行业景气情况，是否存在产能过剩、持续衰退或者技术替代等情形

1、游戏行业：游戏是满足人民精神需求的重要方式。游戏行业的发展水平，关系到社会主义文化强国的建设，关系到国家文化软实力和中华文化影响力的提升。2022 年以来，国际形势复杂多变，全球游戏市场普遍下行。国内经济下行也造成我国游戏行业投融资受阻、企业生产研发受限、用户消费意愿和能力下降，进而抑制了产业增长势头。在种种压力下，我国游戏行业积极应对，努力寻找和创造发展机遇，表现出较强的韧性。根据游戏工委（GPC）、中国游戏产业研究院联合发布的《2022 年中国游戏产业报告》统计，2022 年，中国游戏市场实际销售收入 2658.84 亿元，较 2021 年减少 306.29 亿元，同比下降 10.33%。在用户方面，国内游戏用户规模 6.64 亿，同比下降 0.33%，为近十年来首次下降。中国自主研发游戏海外市场实际销售收入为 173.46 亿美元，同比下降 3.70%，但下降幅度明显小于国内市场收入降幅。

2、云服务行业：伴随着新一轮科技革命和产业变革，以量子计算、机器学习、人工智能、5G+为代表的数字技术竞争已在全球范围内打响，以数字技术为基石的数字经济不断发展壮大，逐步成为重构全球经济，改变世界竞争格局的关键因素。2023 年 2 月，中共中央、国务院印发的《数字中国建设整体布局规划》指出，建设数字中国是数字时代推进中国式现代化的重要引擎，是构筑国家竞争新优势的有力支撑。加快数字中国建设，对全面建设社会主义现代化国家、全面推进中华民族伟大复兴具有重要意义和深远影响；并提出到 2035 年，数字化发展水平进入世界前列，数字中国建设取得重大成就。未来，随着数字中国的顶层架构逐步建成和信息技术的迭代发展，5G 战略、6G 规划、智慧城市、AI 人工智能、工业 4.0、无人驾驶等重点领域的发展将进入快车道，数据中心作为支撑上述领域不可或缺的关键基础设施，有望迎来新一轮的需求扩张和技术革新，得到进一步的发展。

根据《2022-2023 年中国 IDC 行业发展研究报告》，2022 年，中国整体 IDC 业务市场规模达到 3975.6 亿元，同比增长 32%。与 2021 年相比，2022 年宏观经济下行，行业客户

业务扩展及增长受限，IDC 需求增速下降，导致整体市场规模增速放缓。预计未来几年，中国 IDC 市场将逐步回暖，在行业应用需求驱动下，市场具有良好发展前景。

3、数字孪生行业：伴随着大数据、物联网、5G 通信技术和人工智能等数字化基础设施的不断发展，数字孪生市场已经逐渐呈现规模化发展态势。目前，数字孪生在智慧城市、建筑工程、城市管理和工业制造等领域开始广泛应用。根据国际数据公司（IDC）的数据显示，2022 年全球数字孪生市场规模达 110.4 亿美元，到 2025 年，数字孪生市场规模有望达到 264.9 亿美元。根据《2023 年中国数字孪生城市行业研究报告》，2022 年中国数字孪生城市市场规模预计将突破 50 亿元，“十四五”时期内，未来年复合增长率达 50%。随着技术的不断发展和应用场景的多样化，数字孪生在未来 3-5 年，仍将处于高速发展阶段。

#### （五）持续经营能力是否存在重大风险

报告期内，公司积极拥抱行业趋势，统筹各业务板块优质资源，不断推进各业务板块的融合发展，抢抓机遇努力扩大业务规模。本期所出现的营业收入及净利润下滑，对公司及其子公司持续开展经营业务的能力不存在重大不利影响及风险。

#### （六）公司改善盈利能力的各项措施：

##### 1、游戏业务：

（1）有效管控买量投入成本，通过品牌营销战略增强玩家信赖感和荣誉感，提升自然量，提高留存和促进付费，降低营销推广费用；

（2）紧跟游戏行业趋势，开发更多符合主流市场的精品游戏，加强游戏出海开拓力度，提升公司整体盈利能力；

（3）强化对被投游戏企业的管控，做好投前尽职调查及投后管理和退出工作。

##### 2、云服务业务：

（1）随着新兴产业对 IDC 需求的上升，公司将加大人工智能、互联网金融、云计算等产业的市场拓展，寻找更多业务增长点；

(2) 有效管控营销成本和运营成本，进一步提升客户响应速度和服务能力，巩固老客户，拓展新业务合作机会；

(3) 提升云数据中心客户上架率，实现区域市场向全国市场的拓展。

### 3、数字孪生业务

(1) 以数字孪生业务为抓手，发力布局数字酿酒、数字文旅、数字婚礼等领域，推动数字技术和实体经济深度融合，致力构建中青宝“数字+”生态体系，助力数字经济发展创作新机遇，为建设数字中国和智慧社会凝聚一份力量。

(2) 在促进传统实体产业升级转型实践中，中青宝以“数字化+酒文化”打造深度沉浸、交互式体验的颇具东方神秘奇幻的酿酒世界产品《慎初烧坊-酿酒大师》；以“人文传承+传统婚礼+科技技术”打造国内首个线上线下虚实梦幻联动婚礼产品《MetaLove 元囍》；以“文化+区域特色+数字技术”打造数字拟真文旅产业乐园《中青宝凤凰水上乐园》；以“混合虚拟+文化 IP+新兴科技”融合模式为一体打造的深度沉浸式新型高科技互动体验馆项目《龙腾九洲》。

(3) 发挥公司数字孪生相关技术优势，与多家第三方企业推进相关合作，定制合作方的相关业务。

## 三、对年度报告涉及未来计划等前瞻性陈述的风险提示

### 1、游戏业务

#### (1) 市场风险

随着游戏行业的迅速发展以及玩家对游戏体验的提升，游戏玩家对游戏质量的要求越来越高，玩家爱好的转变以及对于热门游戏的切换速度也越来越快，而新游戏开发和测试需要大量前期投入，试错成本高，若未能准确把握玩家喜好，顺应市场需求，则会影响公司的经营业绩。此外游戏行业的迅速发展，带来了日趋激烈的行业内部竞争环境，网络游戏以外的互联网娱乐行业加剧外部竞争，给公司带来了一定的市场竞争风险。

## （2）行业和政策风险

网络游戏行业受文化和新闻出版、工业信息等部门监管，在中国境内从事移动网络游戏运营需取得许可，存在不能通过审批的风险。新开发的游戏需要在相关部门备案并通过出版行政部门审批，存在无法上线的风险。游戏内虚拟货币经营业务需取得额外批准或许可，我国尚未出台虚拟资产产权监管的法律法规，因此政策上存在不确定性。

## （3）核心人员流失风险

稳定、高素质的游戏研发、运营和管理人才队伍是公司保持核心竞争优势的重要保障。如果公司不能有效建设核心人才队伍，对核心人员进行合理的激励和管理，保持人才队伍的创造力与活力，则会对公司的核心竞争力带来不利影响。

## （4）投资风险

随着互联网行业和智能手机技术的飞速发展，手机游戏市场面临多方面的挑战。在这个快速发展灵活多变的市场中生存，除了加强自身研发能力之外，收购整合及资产重组同行业或上下游企业是公司的重要战略规划之一，但资产重组或兼并也将带来不确定性风险或者投资失败的风险。

## 2、云服务业务

### （1）行业监管政策变化的风险

云服务业务属于电子信息产业，为加快电子信息产业的发展、深化电信体制改革，国家制定了一系列行之有效的政策，形成了有效的市场竞争格局，为民营企业进入电信服务市场奠定了基础。但同时电子信息行业也关系着整个国家的信息安全，一旦信息产业的发展影响了国家的信息安全，国家政策将会相应调整，因此公司未来可能面临行业监管政策变化的风险。此外，随着国家对信息安全、网络安全方面监管的加强，如果内容提供商等合作伙伴出现违规行为，公司未尽到审查和配合监管的责任，也会给公司带来一定的经营风险。

## （2）市场风险

近年来，国家大力促进新基建投资，引起行业和资本市场的强烈关注。虽然整体热度有所降温，但行业的新进入者和原有企业的扩张，未来仍然存在市场竞争加剧的可能。如公司市场规划和策略出现偏差，将可能面临市场份额被竞争对手抢夺的风险；另一方面，竞争加剧可能导致整个 IDC 行业的整体毛利率下降。

## （3）技术更新风险

公司主营业务为云服务业务，包括 IDC 及宽带接入服务等互联网服务，信息技术产业发展日新月异，公司需具备快速的技术更新能力。随着互联网行业技术与服务不断向多样化、复杂化发展，以及更新换代速度的不断加快和行业新应用新产品的不断涌现，公司不可避免地面临着技术风险。虽然公司一直紧跟行业发展动态和客户需求，不断改进并开发新的技术，但是随着技术的不断进步和客户要求的进一步提高，若公司由于投资不足等因素导致不能及时满足传输技术和设备更新换代的要求，将对公司的竞争力产生不利影响。

## （4）核心人员流失风险

国内云服务行业目前处于快速发展时期，对管理人员和技术人才的依赖性较高，拥有稳定、高素质的科技人才队伍对公司的发展壮大至关重要。如果未来公司不能提供有市场竞争力的激励机制，打造有利于人才长期发展的平台，将会影响到核心团队积极性、创造性的发挥，产生核心管理人员和技术人才流失的风险。核心管理人员和技术人才流失有可能导致核心技术流失或泄密，以及不能及时根据信息技术产业涌现的新业务、新应用领域而革新新技术，从而对公司经营业绩产生不利影响。

## 3、数字孪生业务：

### （1）市场风险：

数字孪生是一个新兴的概念，对于产品的呈现，不同企业、不同技术的优劣也进一步影响着产品呈现，从而引起消费者多以主观印象看待产品，优则利好，劣则唱衰。因此对



于数字孪生方向的尝试，本身就是一个大胆的尝试，消费者的不稳定也造成了市场的不确定性。其次随着各行各业对于数字孪生的理解的深入，市场上也出现各种数字孪生方向的产业、产品，市场竞争激烈，给公司带来了一定的市场竞争风险。

#### （2）行业和政策风险：

近年来，国家大力发展数字经济，数字经济得到一定的发展。以数字技术赋能实体产业成为数字化趋势下的新风口，如何在众多产品之中脱颖而出，避免产品同质化现象也是另一大挑战。其次，数字孪生是一种超越现实的概念，不排除未来可能出现部分或大部分与国家监管政策或法律法规相违背的设定功能，因合规性下线的可能。

#### （3）知识产权及实体诉讼风险：

在数字孪生概念及领域构建上，尽管我们设立的对应的知识产权、商标权及相关权利的代申请机制，以保证用户的所有权利，但依旧要以遵守国家相关要求、标准为前提，对于不能或与国家法律法规相违背的可能存在无法申请或者认证的问题。概念具象化的前提下，我们尽量在法律层面做到了完备的遵守标准，但依然不排除由于偶然性或不可抗力造成国内相应企业的诉讼可能，而对于海外相关规则及法律，虽然我们进行了及尽所能的了解，但依然无法排除因某些独特法律法规造成的实体诉讼风险。

#### （4）核心人员流失风险：

数字孪生领域属于一个全新的领域，对于人才的需求与要求是极大的。一个优秀的科研团队有利于促进企业发展，展现企业实力，是一个企业发展的关键因素。公司若不能针对核心人员提供行之有效的管理以及建立有效人才激励机制，将极大的增大核心人员流失风险。无论从团队打造、企业文化、公司业务发展还是核心技术机密、科研成就等方向来看，都将影响着企业，不利于企业发展及壮大。

## 目 录

第一节 重要提示、目录和释义.....	1
第二节 公司简介和主要财务指标.....	12
第三节 管理层讨论与分析.....	16
第四节 公司治理.....	44
第五节 环境和社会责任.....	62
第六节 重要事项.....	1
第七节 股份变动及股东情况.....	8
第八节 优先股相关情况.....	15
第九节 债券相关情况.....	16
第十节 财务报告.....	17

## 备查文件目录

- (一) 经公司法定代表人李逸伦先生签名的 2022 年年度报告文本。
- (二) 载有公司负责人李逸伦、主管会计工作负责人张云钦、会计机构负责人（会计主管人员）朱丹平签名并盖章的财务报表。
- (三) 载有会计师事务所盖章、注册会计师签名并盖章的审计报告原件。
- (四) 报告期内在中国证监会指定网站上公开披露过的所有公司文件的正本及公告的原稿。
- (五) 其他相关资料。

## 释义

释义项	指	释义内容
本公司、公司、中青宝、中青宝网	指	深圳中青宝互动网络股份有限公司
母公司、宝德控股、控股股东	指	深圳市宝德投资控股有限公司
实际控制人	指	李瑞杰、张云霞
《公司法》	指	《中华人民共和国公司法》
《证券法》	指	《中华人民共和国证券法》
《上市规则》	指	深圳证券交易所《创业板股票上市规则》
公司章程	指	深圳中青宝互动网络股份有限公司章程
宝德科技	指	深圳市宝德科技有限公司
中国证监会	指	中国证券监督管理委员会
深交所	指	深圳证券交易所
客户端游戏/端游	指	客户端，是指与游戏服务器相对应，为客户提供本地服务的程式。一般安装在普通的用户电脑上，需要与游戏伺服器互相配合运行。客户端游戏是指需下载客户端，在电脑上进行的网络游戏
网页游戏/页游	指	又称无端网游，基于网站开发技术，以标准协议为基础传输形式，无客户端或基于浏览器内核的微客户端游戏，游戏用户可以直接通过互联网浏览器玩网页游戏
移动端游戏/手机游戏/手游	指	通过移动网络下载，并运行于手机或其他移动终端上的游戏
深圳宝腾互联、宝腾互联	指	深圳市宝腾互联科技有限公司
前海宝德	指	深圳前海宝德资产管理有限公司
IDC	指	互联网数据中心
RFID	指	无线射频技术
元、万元	指	人民币元、人民币万元
MMO	指	大型多人在线游戏
SLG	指	战略类游戏
IP	指	知识产权
VR	指	虚拟现实
AR	指	增强现实
报告期	指	2022 年 1 月 1 日至 2022 年 12 月 31 日

## 第二节 公司简介和主要财务指标

### 一、公司信息

股票简称	中青宝	股票代码	300052
公司的中文名称	深圳中青宝互动网络股份有限公司		
公司的中文简称	中青宝		
公司的外文名称（如有）	SHENZHEN ZQGAME CO., LTD		
公司的外文名称缩写（如有）	ZQGAME		
公司的法定代表人	李逸伦		
注册地址	深圳市福田区华富街道新田社区深南大道 1006 号深圳国际创新中心（福田科技广场）D 栋五层		
注册地址的邮政编码	518038		
公司注册地址历史变更情况	无		
办公地址	深圳市南山区深圳湾科技生态园三期 10A 栋 21-23 层		
办公地址的邮政编码	518063		
公司国际互联网网址	<a href="https://www.zqgame.com/">https://www.zqgame.com/</a>		
电子信箱	ir@zqgame.com		

### 二、联系人和联系方式

	董事会秘书	证券事务代表
姓名	高国舟	王青（代）
联系地址	深圳市南山区深圳湾科技生态园三期 10A 栋 21-23 层	深圳市南山区深圳湾科技生态园三期 10A 栋 21-23 层
电话	0755-26733925	0755-26733925
传真	0755-26000524	0755-26000524
电子信箱	ir@zqgame.com	ir@zqgame.com

### 三、信息披露及备置地点

公司披露年度报告的证券交易所网站	www.szse.cn
公司披露年度报告的媒体名称及网址	《证券时报》、《上海证券报》、《中国证券报》、 <a href="http://www.cninfo.com.cn">http://www.cninfo.com.cn</a>
公司年度报告备置地点	深圳市南山区深圳湾科技生态园三期 10A 栋 23 层董事会秘书办公室

### 四、其他有关资料

公司聘请的会计师事务所

会计师事务所名称	亚太（集团）会计师事务所（特殊普通合伙）
会计师事务所办公地址	深圳市福田区福田街道福山社区滨河大道 5022 号联合广场 B 座 1001
签字会计师姓名	周英、李诗敏

公司聘请的报告期内履行持续督导职责的保荐机构

适用 不适用

公司聘请的报告期内履行持续督导职责的财务顾问

适用 不适用

## 五、主要会计数据和财务指标

公司是否需追溯调整或重述以前年度会计数据

是 否

追溯调整或重述原因

会计差错更正

	2022 年	2021 年		本年比上年增 减	2020 年	
		调整前	调整后		调整后	调整前
营业收入 (元)	274,759,492.91	355,131,475.38	336,409,437.64	-18.33%	293,843,947.62	265,749,607.99
归属于上市公司股东的净利润 (元)	-58,698,285.10	-46,226,144.46	-40,373,315.61	-45.39%	-	-
归属于上市公司股东的扣除非经常性损益的净利润 (元)	-65,763,863.21	-38,198,499.86	-32,345,671.01	-103.32%	134,958,387.66	142,186,691.93
经营活动产生的现金流量净额 (元)	99,085,506.30	67,359,812.88	67,359,812.88	47.10%	-	-
基本每股收益 (元/股)	-0.22	-0.18	-0.15	-46.67%	144,767,828.08	151,996,132.35
稀释每股收益 (元/股)	-0.22	-0.18	-0.15	-46.67%	36,168,560.45	36,168,560.45
加权平均净资产收益率	-9.75%	-6.86%	-6.09%	-3.66%	-0.52	-0.54
	2022 年末	2021 年末		本年末比上年 末增减	2020 年末	
		调整前	调整后		调整后	调整前
资产总额 (元)	952,418,633.61	1,071,752,666.18	1,060,289,143.55	-10.17%	1,054,418,691.45	1,038,117,070.11
归属于上市公司股东的净资产 (元)	564,558,625.33	639,157,286.99	631,179,851.65	-10.56%	696,528,257.00	682,697,992.81

会计政策变更的原因及会计差错更正的情况

公司在执行年度自查核准程序时发现，其个别二级子公司在关于 2019 年、2020 年及 2021 年传输类业务转售或采购中，可能存在对其收入成本或无形资产会计确认条件不充分的问题。公司高度重视并成立专项小组对上述业务的会计确认条件展开全面复核工作。经研判，为更加客观、真实、准确及完整地反映公司经营成果及财务状况，基于财务谨慎性

原则，公司决定将上述相关业务造成的财务报表影响进行消除，依据《企业会计准则》等相关规定执行会计差错更正措施。本次更正将对 2019 年、2020 年及 2021 年会计年度财务报表产生影响。

公司最近三个会计年度扣除非经常性损益前后净利润孰低者均为负值，且最近一年审计报告显示公司持续经营能力存在不确定性

是 否

扣除非经常损益前后的净利润孰低者为负值

是 否

项目	2022 年	2021 年	备注
营业收入（元）	274,759,492.91	336,409,437.64	营业收入扣除前金额
营业收入扣除金额（元）	2,088,979.14	2,830,382.24	办公楼转租收入
营业收入扣除后金额（元）	272,670,513.77	333,579,055.40	营业收入扣除后金额

## 六、分季度主要财务指标

单位：元

	第一季度	第二季度	第三季度	第四季度
营业收入	69,605,580.72	91,074,934.37	64,804,079.66	49,274,898.16
归属于上市公司股东的净利润	4,343,702.98	7,286,100.84	-4,578,189.59	-65,749,899.33
归属于上市公司股东的扣除非经常性损益的净利润	494,233.42	6,666,383.59	-6,167,177.57	-66,757,302.65
经营活动产生的现金流量净额	12,711,460.42	11,721,591.04	22,118,720.18	52,533,734.66

上述财务指标或其加总数是否与公司已披露季度报告、半年度报告相关财务指标存在重大差异

是 否

## 七、境内外会计准则下会计数据差异

### 1、同时按照国际会计准则与按照中国会计准则披露的财务报告中净利润和净资产差异情况

适用 不适用

公司报告期不存在按照国际会计准则与按照中国会计准则披露的财务报告中净利润和净资产差异情况。

### 2、同时按照境外会计准则与按照中国会计准则披露的财务报告中净利润和净资产差异情况

适用 不适用

公司报告期不存在按照境外会计准则与按照中国会计准则披露的财务报告中净利润和净资产差异情况。

## 八、非经常性损益项目及金额

适用 不适用

单位：元

项目	2022 年金额	2021 年金额	2020 年金额	说明
----	----------	----------	----------	----

非流动资产处置损益 (包括已计提资产减值准备的冲销部分)	918,407.61	-139,258.51		
计入当期损益的政府补助(与公司正常经营业务密切相关,符合国家政策规定、按照一定标准定额或定量持续享受的政府补助除外)	7,482,160.03	4,409,006.65	6,989,141.35	
与公司正常经营业务无关的或有事项产生的损益		-23,905,412.50		
除同公司正常经营业务相关的有效套期保值业务外,持有交易性金融资产、交易性金融负债产生的公允价值变动损益,以及处置交易性金融资产交易性金融负债和可供出售金融资产取得的投资收益	-2,633,522.60	-2,690,933.60	13.52	
除上述各项之外的其他营业外收入和支出	-1,466,581.99	3,725,491.32	-634,733.12	
其他符合非经常性损益定义的损益项目	4,481,929.82	3,248,404.95	5,051,017.60	
减:所得税影响额	1,645,070.17	4,050,601.48	1,490,389.84	
少数股东权益影响额(税后)	71,744.59	-11,375,658.57	105,609.09	
合计	7,065,578.11	-8,027,644.60	9,809,440.42	--

其他符合非经常性损益定义的损益项目的具体情况:

适用 不适用

报告期确认增值税进项加计收益及个人所得税手续费返还收益。

将《公开发行证券的公司信息披露解释性公告第 1 号——非经常性损益》中列举的非经常性损益项目界定为经常性损益项目的情况说明

适用 不适用

公司不存在将《公开发行证券的公司信息披露解释性公告第 1 号——非经常性损益》中列举的非经常性损益项目界定为经常性损益的项目的情形。



## 第三节 管理层讨论与分析

### 一、报告期内公司所处行业情况

#### 1、游戏行业

游戏是满足人民精神需求的重要方式。游戏行业的发展水平，关系到社会主义文化强国的建设，关系到国家文化软实力和中华文化影响力的提升。2022 年以来，国际形势复杂多变，全球游戏市场普遍下行。国内经济下行也造成我国游戏行业投融资受阻、企业生产研发受限、用户消费意愿和能力下降，进而抑制了产业增长势头。在种种压力下，我国游戏行业积极应对，努力寻找和创造发展机遇，表现出较强的韧性。根据游戏工委（GPC）、中国游戏产业研究院联合发布的《2022 年中国游戏产业报告》统计，2022 年，中国游戏市场实际销售收入 2658.84 亿元，较 2021 年减少 306.29 亿元，同比下降 10.33%。在用户方面，国内游戏用户规模 6.64 亿，同比下降 0.33%，为近十年来首次下降。中国自主研发游戏海外市场实际销售收入为 173.46 亿美元，同比下降 3.70%，但下降幅度明显小于国内市场收入降幅。

2022 年，游戏行业进一步强化未成年人保护工作力度，积极履行防止未成年人沉迷网络游戏的社会责任。自 2021 年新修订的《中华人民共和国未成年人保护法》实施、《关于进一步严格管理 切实防止未成年人沉迷网络游戏的通知》印发以来，我国批准运营的游戏已经实现 100% 接入防沉迷实名认证系统，未成年人游戏总时长、消费额度等大幅减少，未成年人游戏防沉迷工作取得了阶段性成果。未来，游戏行业将会继续与家庭、学校和社会各方一起，营造有利于未成年人健康成长的良好环境，为未成年人成长保驾护航。

#### 2、云服务行业

自十二五规划（2011 年至 2015 年）开始，云服务行业投入巨大，并预计十四五规划（2021 年至 2025 年）期间将进一步加大投入。2020 年 9 月，中国在联合国大会上提出在 2030 年实现“碳达峰”、2060 年实现“碳中和”的远景目标。“双碳”目标被纳入国家“十四五”发展规划，并被首次写入 2021 年政府工作报告。在“双碳”目标的全面指导下，作为目标实现的重要一环，建设运营绿色数据中心成为大势所趋。

2021 年 12 月，中央网络安全和信息化委员会印发《“十四五”国家信息化规划》，对我国“十四五”时期信息化发展作出部署安排，指出“十四五”时期，信息化进入加快数字化发展、建设数字中国的新阶段；提出到 2025 年，数字中国建设取得决定性进展，信息化发展水平大幅跃升，数字基础设施全面夯实，数字计划创新能力显著增强，数据要素价值充分发挥，数字经济高质量发展，数字治理效能整体提升。

2022 年 1 月，国务院印发《“十四五”数字经济发展规划》，提出推进云网协同和算网融合发展，加快构建算力、算法、数据、应用资源协同的全国一体化大数据中心体系。在京津冀、长三角、粤港澳大湾区、成渝、贵州、内蒙古、甘肃、宁夏等地区布局全国一体化算力网络国家枢纽节点。

2022 年 2 月，国家发展改革委、中央网信办、工业和信息化部、国家能源局联合印发通知，同意在京津冀、长三角、粤港澳大湾区、成渝、内蒙古、贵州、甘肃、宁夏等 8 地启动建设国家算力枢纽节点，并规划了张家口、芜湖、长三角生态绿色一体化发展示范区、韶关、贵安、天府、重庆、庆阳、中卫、和林格尔等 10 个国家数据中心集群。至此，全国一体化数据中心体系完成总体布局设计，“东数西算”工程正式全面启动。按照全国一体化大数据中心体系布局，8 个国家算力枢纽节点将作为我国算力网络的骨干连接点，发展数据中心集群，开展数据中心与网络、云计算、大数据之间的协同建设。

伴随着新一轮科技革命和产业变革，以量子计算、机器学习、人工智能、5G+为代表的数字技术竞争已在全球范围内打响，以数字技术为基石的数字经济不断发展壮大，逐步成为重构全球经济，改变世界竞争格局的关键因素。2023 年 2 月，中共中央、国务院印发的《数字中国建设整体布局规划》指出，建设数字中国是数字时代推进中国式现代化的重要引擎，是构筑国家竞争新优势的有力支撑。加快数字中国建设，对全面建设社会主义现代化国家、全面推进中华民族伟大复兴具有重要意义和深远影响；并提出到 2035 年，数字化发展水平进入世界前列，数字中国建设取得重大成就。未来，随着数字中国的顶层架构逐步建成和信息技术的迭代发展，5G 战略、6G 规划、智慧城市、AI 人工智能、工业 4.0、无人驾驶等重点领域的发展将进入快车道，数据中心作为支撑上述领域不可或缺的关键基础设施，有望迎来新一轮的需求扩张和技术革新，得到进一步的发展。

根据《2022-2023 年中国 IDC 行业发展研究报告》，2022 年，中国整体 IDC 业务市场规模达到 3975.6 亿元，同比增长 32%。与 2021 年相比，2022 年宏观经济下行，行业客户业务扩展及增长受限，IDC 需求增速下降，导致整体市场规模增速放缓。预计未来几年，中国 IDC 市场将逐步回暖，在行业应用需求驱动下，市场具有良好发展前景。

### 3、数字孪生行业

伴随着大数据、物联网、5G 通信技术和人工智能等数字化基础设施的不断发展，数字孪生市场已经逐渐呈现规模化发展态势。目前，数字孪生在智慧城市、建筑工程、城市管理和工业制造等领域开始广泛应用。根据国际数据公司（IDC）的数据显示，2022 年全球数字孪生市场规模达 110.4 亿美元，到 2025 年，数字孪生市场规模有望达到 264.9 亿美元。根据《2023 年中国数字孪生城市行业研究报告》，2022 年中国数字孪生城市市场规模预计将突破 50 亿元，“十四五”时期内，未来年复合增长率达 50%。随着技术的不断发展和应用场景的多样化，数字孪生在未来 3-5 年，仍将处于高速发展阶段。

## 二、报告期内公司从事的主要业务

公司需遵守《深圳证券交易所上市公司自律监管指引第 4 号——创业板行业信息披露》中的“互联网游戏业务”的披露要求：

公司通过多年来对所处游戏行业的深度探索、研发、运营经验的不断积累及产业链上下游的广泛布局，自主创新并建立了一系列可持续发展生态业务模式。报告期内，公司在保持传统游戏业务稳步前进的前提下，大力发展云服务业务和数字孪生业务，实现了游戏业务、云服务业务和数字孪生与文旅业务三大板块的多轮驱动模式。

具体业务情况如下：

#### （一）游戏业务

在游戏产品布局上，中青宝以红游为支柱，持续拓展更多游戏品类协同发展，在夯实红游第一品牌同时，将休闲益智类、体育竞技类、社交娱乐类游戏与新兴技术结合，进一步探索多端呈现与极致互动体验，以差异化寻求业务突破与创新，打造多元产品矩阵。同时，在游戏发行方面，公司积极加强与行业头部发行伙伴合作，提高市场占有率。

#### 1、夯实红游品牌定位持续丰富红游产品线

##### （1）优化打磨红色端游产品升级迭代

公司深耕网游行业十八载，始终秉承“弘扬传统文化，打造精品原创网游”的发展宗旨和倡导“民族网游、爱国网游、健康网游”的经营理念。以《抗战》、《亮剑》和《最后一炮》为代表的红色网游，在游戏细分领域已经拥有一批高黏性、高付费率的忠实玩家。为了进一步提升游戏品质和玩家体验感，公司将对《抗战》、《亮剑》和《最后一炮》三款端游产品优化打磨，在游戏玩法和游戏内容方面进行升级迭代，以资料篇及续作的方式加大产品的更新迭代，2021年推出经典红色网游《抗战》升级版《抗战·抗美援朝》，满足新老玩家多元消费需求，得到玩家的积极反馈与认可。2022年公司推广《亮剑》游戏周年庆老玩家召回活动，在新版本与新服务器加持下，取得了较好效果。

## （2）稳步推进红色手游新品上线

随着国内消费结构和消费观念的变化，以爱国情怀和民族自信为代表的“国潮”系列越来越受到年轻一代的青睐，红游以爱国主旋律为题材，在国潮“热”的引领下将为红游产品的用户数量增长创造良好的市场环境。公司以《抗战》和《亮剑》为代表的红游新增玩家和在线人数都保持较好增长，为了加强红色题材的传播，为用户树立正确的价值观是我们持续努力的方向。对于既有产品《抗战》、《亮剑》和《最后一炮》等主旋律端游的相关手游版也将陆续推出市场，进一步垒筑红游市场，提升公司核心竞争力。

### 2、加强游戏研发储备，打造多元产品矩阵

公司凭借经验丰富的研发和运营团队，将在游戏细分领域进一步发掘中华文化内涵和热门娱乐元素，打造具有差异化特色、玩法新颖和竞争力的游戏产品。目前多款游戏处于研发阶段，幻想类塔防游戏《守住那座塔》、跑酷卡牌类游戏《九州元意歌》。同时，多款储备产品已经在申请版号过程中，多元化的产品类目将进一步覆盖现有市场，助力公司进一步打开多元化的市场局面。

### 3、深化游戏出海布局，“引进来、走出去”内外双循环发展

为了实现自研产品市场覆盖广和效益最大化，公司自研产品正在加快国内外发行步伐，在国内，公司积极加强与行业头部发行伙伴合作，提高市场占有率；致力于海外市场孵化业务，以幻想类塔防游戏《守住那座塔》为代表的产品，逐步完善海外发行能力。为了进一步充实公司产品矩阵，公司也在积极拓展海外代理渠道，引进适合国内玩家体验需求的优质产品，助力公司稳健打造多元化、立体式的产品矩阵。

### 4、紧随市场发展趋势，坚定游戏精品路线

公司自成立以来，一直专注从事网络游戏的代理、发行及研运一体的发展策略，经过多年沉淀，公司已经积累了丰富的经验及技术，能够较好的把握市场需求、玩家心理和游戏行业动向，在代理和发行产品的同时，持续自研推出精品游戏，双线并进。随着游戏行业技术更新迭代的加剧，公司保持云游戏技术和 VR/AR 虚拟与现实技术持续投入，注重新技术下的游戏品质、核心玩法、交互性，根据玩家用户的需求开发新模式，提升公司整体竞争力。

## （二）云服务业务

### 1.IDC 业务概况

宝腾互联是一家专业的第三方 IDC 服务商。IDC 服务即互联网数据中心服务，是指公司通过自建或租用标准化电信级专业机房、互联网带宽、IP 地址等电信资源，结合自身专业技术优势，为客户服务器搭建稳定、高速、安全的网络运行环境。互联网综合服务是指公司为客户提供网络接入、数据同步、网络数据分析、网络入侵检测、网络安全防护、智能 DNS、数据存储和备份等专业服务。公司已在深圳、成都、乐山等城市拥有自建高品质互联网数据中心，与中国电信、中国联通、中国移动达成重要的合作关系，为客户提供机柜租用、带宽租用等 IDC 基础服务及网络安全等增值服务。目前已经投资运营的云数据中心如下。

**深圳观澜云数据中心：**自建高等级数据中心，位于深圳市龙华区宝德科技园，总建筑面积约 20000 m<sup>2</sup>，机房建设等级为 Tier3+，国家 A 级。拥有专业高效的数据中心运维团队，协同三大运营商为众多优质客户提供安全、稳定、高效的互联网服务。

**成都智算云数据中心：**该项目是公司在西部区域重要核心机房，位于成都市郫都区，机房建设等级为国家 A 级，为更多企业用户提供基础资源支撑服务。机房的建设方案是基于“动态”的基础设施架构，“智慧”地与所承载业务进行智能连接。不仅兼顾业务、IT 及工程建设技术、同时结合 IT 技术的发展和云计算数据运行维护的考虑，是集灵活、弹性、绿色、安全、高效、智能于一体的云计算数据基础架构环境，以确保降低成本、平滑扩展、安全高效的社会和经济效益。

**乐山未来城云数据中心：**位于四川省乐山市高新区，机房建设等级为五星级、Tier3+，按照国家 A 级标准建造数据中心，一期机房与中国电信四川分公司达成项目运营合作，并获得乐山市数字经济发展局授予的《乐山政务云基地》。

## 2.主要经营模式

### （1）采购模式

公司的上游主要包括中国电信、中国联通、中国移动等基础电信运营商；服务器、路由器、交换机等计算机及网络设备供应商；备用电源、电气设备、空调设备、机柜等机房设备的供应商；机房所在地供电局以及机房业主方等。宝腾互联的采购分为日常经营性采购和工程建设类采购两大类。日常经营性采购一是采购带宽、IP 地址等基础电信资源；二是采购电力能源及租用机房房屋。工程建设类采购一是采购各类设备；二是采购机房建设服务。

### （2）服务模式

公司属于服务型企业，主要为客户提供 IDC 服务及其他互联网综合服务。公司拥有一支专业的服务团队，为客户提供全流程技术支持及服务，包括服务器上下架、服务开通及线路测试、资源质量测试、7x24 小时服务器运行保障、网络故障处理、配件或整机更换、现场技术支持、技术培训等。

### （3）销售模式

公司与三大运营商合作销售机柜、带宽等，原因是：①公司客户以互联网、金融类、政企类为主，其业务需求较为复杂，对服务质量要求较高，公司销售人员、技术人员、客服人员必须与客户进行全方位对接才能满足客户要求；②公司高管团队及骨干销售人员多来自基础电信运营商或互联网企业，具有深厚的行业经验和资源；③通过稳定的网络质量和完善服务体系获得客户广泛认可。

### （4）盈利模式

公司的盈利主要有以下来源：一是通过自建、运营数据中心向客户提供 IDC 资源和服务，进行带宽等网络运营取得收益，二是为客户提供各类互联网综合服务取得收益。

## （三）数字孪生与文旅业务

基于政策背景和战略发展方向，结合自身技术优势，以数字孪生业务为抓手，布局数字孪生与文旅等领域，促进推动数字技术和实体经济的深度融合，构建数字合作格局，并为建设数字中国和智慧社会凝聚一份力量。

### 1、《慎初烧坊一酿酒大师》

以数字化技术+酒 IP 打造的深度沉浸、交互式体验的东方神秘奇幻酿酒世界的数字孪生产品《慎初烧坊—酿酒大师》H5 版本、2D 版本第一、二版现已落地，后续将持续研发推出改良版本。该产品主打线上酿酒，线下提酒的概念，在初步阶段已实现提酒功能。

## 2、《MetaLove 元囍》

《MetaLove 元囍》是一款虚拟现实融合实现现场婚礼与线上婚礼同步联动的文化产品。以科技技术+传统婚礼打造线上和线下虚实联动的婚礼现场。该项目围绕“人文传承”的文化理念结合科技技术推动传统文化的宣扬。当婚礼在线上、线下同时举行，为无法参与现场婚礼的亲友提供线上送祝福的渠道，目前《MetaLove 元囍》3D 版本已达到婚礼现场的 1:1 复刻，该产品已上线，正在进行后续版本开发和招商工作。

## 3、凤凰水上乐园

《中青宝凤凰水上乐园》是一款虚拟现实融合，高度开放自由，可提供多人在线互动的数字文旅产品。中青宝通过联合控股股东产业资源集群协助，强化技术赋能力量，构建数字拟真文旅产业乐园，推动线上和线下虚实生态共生。该项目将以“湘西印象”为魂，用“科技创新”引领，打造“文化+科技+娱乐+教育”的互动体验型文化寻迹乐园。目前线下互动体验性文化寻迹乐园-凤凰水世界，已经进入营业阶段。

## 4、龙腾九洲（原飞越长城）

《龙腾九洲》是中青宝以“混合虚拟+文化 IP+新兴科技”融合模式为一体打造的深度沉浸式新型高科技互动体验馆项目。在这个项目中，中青宝贯穿融合了混合虚拟、全景沉浸、物联网等多维技术，突破性的将高科技项目飞行影院与又见平遥的体验式游览结合起来，将数字多媒体技术、行进式游览、飞行体验融为一体，并通过移动观影+裸眼立体视觉技术+剧情表演+全息成像+原创音效五位一体的完美融合，辅以触觉、嗅觉等多维感受；以长城文化为核心，围绕长城的修建、历史、发展与作用创建特色文化 IP，将虚拟仿真和数字孪生等新兴数字技术、行进式游览、动感飞行体验融为一体，全方位重现延展游客触觉、嗅觉、视觉感官，搭建实现虚实共融、人数协同的虚拟与现实破壁世界，以此焕活中国经典传统文化的新时代意义。

公司遵守《深圳证券交易所上市公司自律监管指引第 4 号——创业板行业信息披露》中的“互联网游戏业务”的披露要求。

报告期内，公司游戏平台暂无新增运营游戏，报告期末运营的游戏总计 30 款。

### 三、核心竞争力分析

#### （一）游戏业务

##### 1、市场经验丰富

公司自成立以来，一直专注从事网络游戏的研发和运营，经过多年发展，公司已经积累了丰富的经验及技术，能够较好的把握市场需求、玩家心理和游戏行业动向，持续推出精品游戏。此外，凭借多年来在资本市场的积累以及对行业和市场的深入挖掘，公司已投资布局多家有潜力的中早期公司，并持续加强公司在行业上下游的部署，全链条发展打开市场格局，以保证公司在整个市场中的战略优势。

##### 2、紧跟行业趋势，拥抱行业变更

随着游戏行业人口红利逐步消失，互联网游戏行业挑战加剧，游戏内容趋向于精品化，游戏行业的产品价值正在被不断地放大，研发能力成为考量企业实力的重点。公司注重优秀产品的引进与开发，发行和代理了多款热门游戏，市场反应良好。

##### 3、建立科学人力资源管理体系，提高员工积极性

公司通过外部引进与内部培养相结合的方式组建强大的团队，推动快速发展。通过不断完善、优化用人机制，实施激励机制吸引优秀经营管理人才、营销人才和科技人才，建立科学的人力资源管理体系，调动员工的工作积极性，进一步增强公司持续发展能力，提高公司的经营管理水平，促进公司经营业绩平稳提升。

#### （二）云服务业务

##### 1、资源利用高效化，增强盈利能力

公司积极响应国家“东数西算”工程，公司全资子公司宝腾互联东部在粤港澳大湾区枢纽节点投资运营深圳观澜云数据中心，在成渝枢纽节点投资运营成都智算云数据中心、乐山未来城云数据中心。在管理方面，宝腾互联具有专业高效的数据中心及运维团队，较好的资源整合能力，可利用宝腾互联闲置的存储资源、计算资源、承包电力和非峰值冗余带宽资源，为客户提供安全、稳定、信息不可篡改的云服务。

##### 2、为客户提供高效可靠的运维服务

宝腾互联积极开拓数字领域，提升数据中心运营管理能力。为客户提供专业技术人员支持、7X24 小时应急处理等运维服务，增强客户粘性，提升了服务品质。



### 3、与优质客户保持良好合作关系

宝腾互联具有多年的 IDC 服务经验，凭借良好的产品技术与服务质量，获得了市场的认可，并与中国电信、中国联通、中国移动等客户建立重要的合作关系，为客户提供机柜租用等 IDC 基础服务。行业高端客户的引入提升了公司的品牌形象，使得公司在推广新技术、应用新产品、提供新服务时更容易被市场接受，为公司未来业绩的持续增长奠定了坚实的基础。

### 4、具有自主研发能力

公司作为国家级高新技术企业，重视技术研发工作，拥有独立的研发团队，并建立了较为完善的研发体系。核心技术人员拥有丰富的通信行业网络运营经验，对行业的发展及技术动态有着深刻的认识，有力保障了公司持续保持技术优势。此外，公司通过内部培养及与科研院所签订战略合作协议等多种渠道，不断扩充研发队伍。宝腾互联拥有软件著作权 67 项，2022 年新增发明专利《一种数据中心安全供冷运维装置》，有利于公司发挥主导产品的自主知识产权优势，形成持续创新机制。

### 5、管理团队及人才优势

宝腾互联拥有优质的自建云数据中心，专业的运维团队和强大的后台技术支持团队。公司团队能够及时响应客户提出的需求，提供全生命周期的服务与管理，保证客户业务的安全、稳定运行。公司始终把人才培养作为发展战略的重要组成部分，报告期内通过内部培养和外部引进，公司进一步扩充了管理团队和核心技术团队，为公司持续发展奠定了基础。

### （三）数字孪生业务

**整合游戏业务经验，进行前瞻性布局。**公司凭借多年游戏研发经验，在物联网、人工智能、云计算、VR/AR 交互技术和利得链等领域进行前瞻性布局，夯实数字孪生场景架构的底层底座。

## 四、主营业务分析

### 1、概述

参见“管理层讨论与分析”中的“二、报告期内公司从事的主要业务

## 2、收入与成本

### (1) 营业收入构成

营业收入整体情况

单位：元

	2022 年		2021 年		同比增减
	金额	占营业收入比重	金额	占营业收入比重	
营业收入合计	274,759,492.91	100%	336,409,437.64	100%	-18.33%
分行业（分运营模式）					
网络游戏业务					
官方运营					
其中：公司自主运营	65,748,011.50	23.93%	65,529,197.81	19.48%	0.33%
与平台联合运营	38,329,667.58	13.95%	85,640,457.32	25.46%	-55.24%
分服运营	412,469.59	0.15%	516,310.83	0.15%	-20.11%
广告代理业务	10,036,788.36	3.65%	7,601,370.18	2.26%	32.04%
其他服务	4,344,243.98	1.58%	5,360,071.70	1.59%	-18.95%
云服务业务	148,050,201.48	53.89%	165,200,843.95	49.11%	-10.38%
数字孪生与文旅业务	5,749,131.28	2.09%	1,597,936.31	0.47%	259.78%
其他业务	2,088,979.14	0.76%	4,963,249.54	1.48%	-57.91%
分产品（分游戏类型）					
网络游戏业务					
其中：MMO 游戏	14,127,901.05	5.14%	11,899,156.63	3.54%	18.73%
网页游戏	3,875,014.79	1.41%	1,352,842.44	0.40%	186.44%
手机游戏	86,194,864.42	31.37%	138,504,721.61	41.17%	-37.77%
广告代理业务	10,046,137.91	3.66%	7,601,370.18	2.26%	32.16%
其他服务	4,627,262.84	1.68%	5,289,316.98	1.57%	-12.52%
云服务业务	148,050,201.48	53.89%	165,200,843.95	49.11%	-10.38%
数字孪生与文旅业务	5,749,131.28	2.09%	1,597,936.31	0.47%	259.78%
其他业务	2,088,979.14	0.76%	4,963,249.54	1.48%	-57.91%
分地区（分业务类型）					
网络游戏业务	118,871,181.01	43.26%	164,647,407.84	48.94%	-27.80%
云服务业务	148,050,201.48	53.89%	165,200,843.95	49.11%	-10.38%
数字孪生与文旅业务	5,749,131.28	2.09%	1,597,936.31	0.47%	259.78%
其他业务	2,088,979.14	0.76%	4,963,249.54	1.48%	-57.91%
分销售模式					

公司需遵守《深圳证券交易所上市公司自律监管指引第 4 号——创业板行业信息披露》中的“互联网游戏业务”的披露要求：

主要游戏基本情况

单位：元

游戏名称	版本号	游戏类型	运营模式	对应运营商名称	游戏分发渠道	收费方式	收入	收入占游戏业务收入的比例	推广营销费用	推广营销费用占游戏推广营销费用总额的比例	推广营销费用占主要游戏收入总额的比例

游戏 1	ISBN 978-7-7979-5304-7	手游	自主运营	深圳市卓页互动网络科技有限公司	安卓市场	道具收费	23,772,376.78	20.00%	2,742,122.86	16.14%	3.77%
游戏 2	ISBN 978-7-7979-9973-1	手游	联合运营	杭州网易雷火科技有限公司	安卓市场	道具收费	20,327,964.35	17.10%		0.00%	0.00%
游戏 3	ISBN 978-7-7979-4891-3	手游	自主运营	深圳市卓页互动网络科技有限公司	安卓市场	道具收费	12,449,645.45	10.47%	7,808,770.49	45.97%	10.74%
游戏 4	ISBN 978-7-7979-8491-1	手游	自主运营	深圳市卓页互动网络科技有限公司	安卓市场	道具收费	9,580,829.35	8.06%		0.00%	0.00%
游戏 5	ISBN 978-7-7979-7676-3	手游	自主运营	深圳市卓页互动网络科技有限公司	安卓市场	道具收费	6,546,858.12	5.51%		0.00%	0.00%

主要游戏分季度运营数据

单位：元

游戏名称	季度	用户数量	活跃用户数	付费用户数量	ARPU 值	充值流水
游戏 1	第一季度	41,681	88,142	3,955	1,832.00	7,247,334.00
游戏 1	第二季度	38,800	91,014	4,000	1,879.00	7,517,212.00
游戏 1	第三季度	32,153	83,700	4,597	1,726.00	7,932,958.00
游戏 1	第四季度	27,534	79,486	3,956	1,887.00	7,463,348.00
游戏 2	第一季度	62,252	304,441	62,483	210.00	13,096,395.00
游戏 2	第二季度	54,781	282,708	61,281	218.00	13,363,848.00
游戏 2	第三季度	46,270	261,706	51,736	213.00	11,003,990.00
游戏 2	第四季度	40,339	237,687	50,881	219.00	11,118,994.00
游戏 3	第一季度	650,900	906,720	57,891	118.00	6,804,147.00
游戏 3	第二季度	442,982	682,554	43,486	87.00	3,799,255.00
游戏 3	第三季度	253,647	253,647	19,005	95.00	1,799,428.00
游戏 3	第四季度	354,553	354,553	18,581	87.00	1,621,876.00
游戏 4	第一季度	24,956	16,271	4,168	1,743.00	7,266,060.00
游戏 4	第二季度	18,992	16,138	3,606	1,766.00	6,367,857.00
游戏 4	第三季度	0	0	0	0.00	0.00
游戏 4	第四季度	0	0	0	0.00	0.00
游戏 5	第一季度	31,189	53,992	1,952	1,334.00	2,603,090.00
游戏 5	第二季度	49,522	78,461	2,305	947.00	2,182,210.00
游戏 5	第三季度	30,376	53,166	968	1,384.00	1,340,000.00
游戏 5	第四季度	26,490	54,693	981	1,356.00	1,330,000.00

## (2) 占公司营业收入或营业利润 10%以上的行业、产品、地区、销售模式的情况

适用 不适用

单位：元

	营业收入	营业成本	毛利率	营业收入比上年同期增减	营业成本比上年同期增减	毛利率比上年同期增减
--	------	------	-----	-------------	-------------	------------

分行业						
网络游戏业务	118,871,181.01	31,215,313.66	73.74%	-27.80%	-22.55%	-1.78%
云服务业务	148,050,201.48	107,076,980.64	27.68%	-10.38%	5.23%	-10.73%
分产品						
分地区						
分销售模式						

公司主营业务数据统计口径在报告期发生调整的情况下，公司最近 1 年按报告期末口径调整后的主营业务数据

适用 不适用

(3) 公司实物销售收入是否大于劳务收入

是 否

(4) 公司已签订的重大销售合同、重大采购合同截至本报告期的履行情况

适用 不适用

(5) 营业成本构成

单位：元

项目	2022 年		2021 年		同比增减
	金额	占营业成本比重	金额	占营业成本比重	
网络游戏业务					
官方运营					
其中：公司自主运营	3,584,169.10	2.30%	2,157,660.18	1.40%	66.11%
与平台联合运营	25,481,549.62	16.39%	34,726,064.11	22.49%	-26.62%
分服运营					
广告代理业务	108,218.38	0.07%	1,797.17	0.00%	5,921.60%
其他服务	2,041,376.56	1.31%	3,416,783.64	2.21%	-40.25%
云服务业务	107,076,980.64	68.87%	101,754,405.80	65.89%	5.23%
科技文旅业务	15,101,828.45	9.71%	8,261,220.28	5.35%	82.80%
其他业务	2,106,879.13	1.35%	4,108,556.91	2.66%	-48.72%

单位：元

项目	2022 年		2021 年		同比增减
	金额	占营业成本比重	金额	占营业成本比重	
网络游戏业务					
其中：MMO 游戏	1,293,777.14	0.83%	2,283,479.85	1.48%	-43.34%
网页游戏			59,727.51	0.04%	
手机游戏	27,379,636.52	17.61%	34,540,516.93	22.37%	-20.73%
广告代理业务	108,218.38	0.07%	1,797.17	0.00%	5,921.60%
其他服务	2,433,681.62	1.57%	3,416,783.64	2.21%	-28.77%
云服务业务	107,076,980.64	68.87%	101,754,405.80	65.89%	5.23%
科技文旅业务	15,101,828.45	9.71%	8,261,220.28	5.35%	82.80%
其他业务	2,106,879.13	1.35%	4,108,556.91	2.66%	-48.72%

(6) 报告期内合并范围是否发生变动

是 否

## 1) 本期发生的非同一控制下企业合并

被购买名称	股权取得时点	股权取得成本	股权取得比例	股权取得方式	购买日	购买日的确定依据	购买日至期末被购买方的收入	购买日至期末被购买方的净利润
四川易网乐播	2022-2-15	-	100%	一般受让	2022-2-15	100%		-798.32

## 2) 新设子公司

子公司名称	设立时间
成都宝腾	2022-4-19

## (7) 公司报告期内业务、产品或服务发生重大变化或调整有关情况

适用 不适用

## (8) 主要销售客户和主要供应商情况

公司主要销售客户情况

前五名客户合计销售金额（元）	140,989,462.88
前五名客户合计销售金额占年度销售总额比例	51.32%
前五名客户销售额中关联方销售额占年度销售总额比例	0.00%

公司前 5 大客户资料

序号	客户名称	销售额（元）	占年度销售总额比例
1	客户 1	58,836,796.31	21.41%
2	客户 2	25,923,659.25	9.44%
3	客户 3	23,160,547.25	8.43%
4	客户 4	20,797,794.01	7.57%
5	客户 5	12,270,666.06	4.47%
合计	--	140,989,462.88	51.32%

主要客户其他情况说明

适用 不适用

公司主要供应商情况

前五名供应商合计采购金额（元）	103,922,776.27
前五名供应商合计采购金额占年度采购总额比例	48.20%
前五名供应商采购额中关联方采购额占年度采购总额比例	30.45%

公司前 5 名供应商资料

序号	供应商名称	采购额（元）	占年度采购总额比例
1	供应商 1	45,669,689.45	21.18%
2	供应商 2	19,565,031.91	9.07%
3	供应商 3	18,709,659.44	8.68%
4	供应商 4	10,772,736.82	5.00%

5	供应商 5	9,205,658.65	4.27%
合计	--	103,922,776.27	48.20%

主要供应商其他情况说明

适用 不适用

### 3、费用

单位：元

	2022 年	2021 年	同比增减	重大变动说明
销售费用	51,955,213.74	66,169,903.23	-21.48%	销售费用较上年同期减少 21.48%，主要系报告期游戏产品投入的广告推广费减少所致；
管理费用	49,145,540.04	37,974,720.71	29.42%	管理费用较上年同期增加 29.42%，主要系报告期确认并购中介费及股份支付费用所致；
财务费用	5,889,896.00	10,264,765.23	-42.62%	财务费用较上年同期减少 42.62%，主要系报告期流动资金贷款利息减少、未确认融资费用减少及汇率变动所致；
研发费用	63,899,507.16	54,055,818.05	18.21%	研发费用较上年同期增加 18.21%，主要系报告期研发投入增大及人员增加所致；

### 4、研发投入

适用 不适用

主要研发项目名称	项目目的	项目进展	拟达到的目标	预计对公司未来发展的影响
代号 A	提高产品竞争力	研发中	达到产品上线各项指标要求	产品如上线，对公司业绩可能产生影响
代号 B	提高产品竞争力	研发中	达到产品上线各项指标要求	产品如上线，对公司业绩可能产生影响
代号 C	提高产品竞争力	研发中	达到产品上线各项指标要求	产品如上线，对公司业绩可能产生影响
代号 D	提高产品竞争力	研发中	达到产品上线各项指标要求	产品如上线，对公司业绩可能产生影响
代号 E	提高产品竞争力	研发中	达到产品上线各项指标要求	产品如上线，对公司业绩可能产生影响
代号 F	提高产品竞争力	研发中	达到产品上线各项指标要求	产品如上线，对公司业绩可能产生影响

公司研发人员情况

	2022 年	2021 年	变动比例
研发人员数量（人）	303	236	28.39%
研发人员数量占比	57.71%	47.39%	10.32%
研发人员学历			

本科	181	169	7.10%
硕士	4	5	-20.00%
专科	100	60	66.67%
专科以下	6	2	200.00%
研发人员年龄构成			
30 岁以下	162	128	26.56%
30~40 岁	131	105	24.76%
40 岁以上	7	3	133.33%

近三年公司研发投入金额及占营业收入的比例

	2022 年	2021 年	2020 年
研发投入金额（元）	63,899,507.16	54,055,818.05	35,906,392.53
研发投入占营业收入比例	23.26%	16.07%	13.51%
研发支出资本化的金额（元）	0.00	0.00	0.00
资本化研发支出占研发投入的比例	0.00%	0.00%	0.00%
资本化研发支出占当期净利润的比重	0.00%	0.00%	0.00%

公司研发人员构成发生重大变化的原因及影响

适用 不适用

研发人员较上年同期增加 67 人，同比增 28.39%，主要系报告期加大研发投入，导致对研发人员需求增加。

研发投入总额占营业收入的比重较上年发生显著变化的原因

适用 不适用

研发投入资本化率大幅变动的原因及其合理性说明

适用 不适用

## 5、现金流

单位：元

项目	2022 年	2021 年	同比增减
经营活动现金流入小计	439,534,783.02	400,573,241.33	9.73%
经营活动现金流出小计	340,449,276.72	333,213,428.45	2.17%
经营活动产生的现金流量净额	99,085,506.30	67,359,812.88	47.10%
投资活动现金流入小计	6,611,499.18	3,490,352.49	89.42%
投资活动现金流出小计	81,732,613.13	44,761,976.08	82.59%
投资活动产生的现金流量净额	-75,121,113.95	-41,271,623.59	82.02%
筹资活动现金流入小计	85,040,000.00	155,000,000.00	-45.14%
筹资活动现金流出小计	133,545,844.41	210,999,116.42	-36.71%
筹资活动产生的现金流量净额	-48,505,844.41	-55,999,116.42	-13.38%
现金及现金等价物净增加额	-24,185,892.00	-29,903,625.08	-17.95%

相关数据同比发生重大变动的主要影响因素说明

适用 不适用

经营活动产生的现金流量净额较上年同期增加 47.10%，主要系报告期销售回款增大及收到增值税留抵退税等所致；

投资活动产生的现金流量净额较上年同期增加 82.02%，主要系报告期增加固定资产投资所致；

筹资活动产生的现金流量净额较上年同期减少 13.38%，主要系报告期流动资金借款较上期减少所致；

报告期内公司经营活动产生的现金净流量与本年度净利润存在重大差异的原因说明

适用 不适用

报告期内公司经营活动产生的现金净流量 99,085,506.30 元，本年度净利润-76,304,193.80 元，差异原因主要是

- 1、本期计提资产减值损失 37,125,510.54 元；
- 2、本期资产折旧、摊销 67,054,328.05 元；
- 3、本期应收账款余额减少 63,823,381.38 元。

## 五、非主营业务情况

适用 不适用

单位：元

	金额	占利润总额比例	形成原因说明	是否具有可持续性
投资收益	165,504.29	-0.20%	本期确认权益法核算的长期股权投资投资收益 165,069.25 元	否
公允价值变动损益	-2,633,957.64	3.22%	以公允价值计量的且其变动计入当期损益的金融资产公允价值变动	否
资产减值	-37,125,510.54	45.36%	应收账款坏账准备 3,704,715.25 元、其他应收款坏账准备 1,461,857.60 元，固定资产计提减值准备 29,188,989.81 元，长期股权投资计提减值准备 2,769,947.88	否
营业外收入	10,639.16	-0.01%		否
营业外支出	1,563,378.66	-1.91%	诉讼案件及支出	否

## 六、资产及负债状况分析

### 1、资产构成重大变动情况

单位：元

	2022 年末	2022 年初	比重增减	重大变动说明



	金额	占总资产比例	金额	占总资产比例		
货币资金	59,084,551.82	6.20%	82,839,516.36	7.81%	-1.61%	
应收账款	97,064,740.78	10.19%	164,592,837.41	15.52%	-5.33%	
存货			1,295,565.94	0.12%	-0.12%	
长期股权投资	2,871,465.35	0.30%	5,476,343.98	0.52%	-0.22%	
固定资产	241,133,950.08	25.32%	239,943,956.19	22.63%	2.69%	
在建工程	86,461,456.09	9.08%	65,585,296.91	6.19%	2.89%	
使用权资产	50,917,308.88	5.35%	42,585,534.35	4.02%	1.33%	
短期借款	85,156,929.16	8.94%	110,183,047.22	10.39%	-1.45%	
合同负债	13,493,943.53	1.42%	13,193,583.43	1.24%	0.18%	
租赁负债	37,632,234.76	3.95%	31,112,979.05	2.93%	1.02%	

境外资产占比较高

适用 不适用

## 2、以公允价值计量的资产和负债

适用 不适用

单位：元

项目	期初数	本期公允价值变动损益	计入权益的累计公允价值变动	本期计提的减值	本期购买金额	本期出售金额	其他变动	期末数
金融资产								
1.其他权益工具投资	280,086.93 3.43		- 64,294,215.00		1,157,895.7 6	5,000,000.0 0		259,360.02 7.46
2、其他非流动金融资产	9,854,857.6 4	- 2,633,957.6 4						7,220,900.0 0
上述合计	289,941.79 1.07	- 2,633,957.6 4	- 64,294,215.00	0.00	1,157,895.7 6	5,000,000.0 0		266,580.92 7.46
金融负债	0.00		0.00	0.00	0.00	0.00		0.00

其他变动的内容

报告期内公司主要资产计量属性是否发生重大变化

是 否

## 3、截至报告期末的资产权利受限情况

项目	年末账面价值	受限原因
固定资产	7,883,074.16	深圳人才住房，只有使用权没有处置权
货币资金	430,756.99	银行账户信息未及时变更，使用受限
货币资金	11,982,236.17	被有权机关冻结
应收账款	1,149,615.12	被有权机关冻结

合计	21,445,682.44
----	---------------

## 七、投资状况分析

### 1、总体情况

适用 不适用

报告期投资额（元）	上年同期投资额（元）	变动幅度
87,704,173.23	80,806,783.78	8.54%

### 2、报告期内获取的重大的股权投资情况

适用 不适用

### 3、报告期内正在进行的重大的非股权投资情况

适用 不适用

单位：元

项目名称	投资方式	是否为固定资产投资	投资项目涉及行业	本报告期投入金额	截至报告期末累计实际投入金额	资金来源	项目进度	预计收益	截止报告期末累计实现的收益	未达到计划进度和预计收益的原因	披露日期（如有）	披露索引（如有）
乐山未来城云数据中心	自建	是	新基建	419,294.62	73,169,656.26	自有资金	100.00%		-8,861,046.55	不适用		
深圳观澜云数据中心	自建	是	新基建	823,422.52	8,879,844.66	自有资金	100.00%		788,138.78	不适用		
成都智算云中心	自建	是	新基建	86,461,456.09	86,461,456.09	自有资金	93.12%		-640,402.43	不适用		
合计	--	--	--	87,704,173.23	168,510,957.01	--	--	0.00	-8,713,310.20	--	--	--

### 4、金融资产投资

#### (1) 证券投资情况

适用 不适用

公司报告期不存在证券投资。

## (2) 衍生品投资情况

适用 不适用

公司报告期不存在衍生品投资。

## 5、募集资金使用情况

适用 不适用

公司报告期无募集资金使用情况。

## 八、重大资产和股权出售

### 1、出售重大资产情况

适用 不适用

公司报告期末未出售重大资产。

### 2、出售重大股权情况

适用 不适用

## 九、主要控股参股公司分析

适用 不适用

主要子公司及对公司净利润影响达 10% 以上的参股公司情况

单位：元

公司名称	公司类型	主要业务	注册资本	总资产	净资产	营业收入	营业利润	净利润
宝腾互联	子公司	机房托管及其增值业务	80,000,000	508,993,771.36	243,495,444.52	148,726,614.30	8,530,236.22	7,250,451.54

报告期内取得和处置子公司的情况

适用 不适用

主要控股参股公司情况说明

## 十、公司控制的结构化主体情况

适用 不适用

## 十一、公司未来发展的展望

### (一) 行业格局和趋势

#### 1、游戏行业

经过多年发展，当前游戏行业处在从高速增长向高质量发展转型的历史变革期。移动互联网用户增长的红利消退，叠加玩家对优质内容需求日益增强，将促使游戏精品化趋势加深。第一，国内精品游戏研发投入、开发周期持续提升，品质要求逐渐向 3A 看齐。据伽马数据测算，国内移动游戏流水 TOP250 产品中，新品选择自研自发的比例不断升高，即便发行实力较强的企业能够代理产品数量也在快速减少，发行新品多以自研为主，主要游戏公司研发费用率亦逐步提升。第二，游戏品类和题材创新融合，迎合玩家多元化的审美需求。随着玩家世代更迭、审美取向改变，许多厂商开始对更多不同的品类和题材进行创新与融合，近年来涌现了不少质量较高的产品。第三，AI 辅助游戏开发、操作，未来应用范围广泛。AIGC 对游戏各环节应用正快速落地，游戏美术绘画辅助、营销素材制作、程序化人物及场景生成、开发测试等多领域应用有望实现降本增效。在 AIGC 加持下，游戏内容的创意质量、创作效率有望持续提升，从而也能为用户带来更丰富优质的游戏内容及体验。

此外，我国游戏产业出海步伐加快，游戏企业持续推进全球化发行策略，以精细化运营和本地化营销，开辟着多元化的发展路径，出海的国家和地区数量直线攀升，国际竞争力日渐增强，游戏出海成为助推中国文化“走出去”的重要途径，中华文化、中国元素的国际影响力不断提升。

## 2、云服务行业

数字经济时代，城市是现代经济发展最重要的空间载体，承担着推动城市数字化转型变革、高质量发展数字经济的重大使命。在智慧城市、智能制造等产业兴起以及企业数字化转型的背景下，受新基建、数字化转型等国家政策促进及企业降本增效需求驱动，2022 年中国整体 IDC 业务市场规模达到 3975.6 亿元，同比增长 32%。预计 ChatGPT 将推动 AI 通用范式的多元探索，大模型训练频次将大幅提升，进一步加大算力需求，推高未来数据中心行业收入增速。新型数据中心是支撑 5G、云计算、人工智能等新一代信息技术发展的算力载体，是推动经济社会数字转型、智能升级、融合创新的关键基础设施。随着以高技术、高算力、高效能、高安全为代表的“四高”成为产业发展新目标，智能化作为新型数据中心高技术的重要体现，已经成为新型数据中心的重要发展趋势。

数据中心智能化运维是集人工智能、大数据等新一代信息技术应用管理平台与数据中心自动化运行设施等深度融合的新型运维模式与综合解决方案。为有效应对数据中心产业不断提升人员效率、能源利用效率的发展需要，运维管理正在逐步迈入以设施、平台、体

系、服务为核心要素的智能运维发展阶段。随着数据中心业务日益繁杂，凭借海量数据的积累，人工智能、大数据等技术在数据中心运维领域还可以实现更多应用，智能化运维将从单点突破到全架构、全场景的优化落地，未来将呈现出无人化、智能化等特征。

### 3、数字孪生行业

伴随着大数据、物联网、5G 通信技术和人工智能等数字化基础设施的不断发展，数字孪生市场已经逐渐呈现规模化发展态势。目前，数字孪生在智慧城市、建筑工程、城市管理和工业制造等领域开始广泛应用。根据国际数据公司（IDC）的数据显示，2022 年全球数字孪生市场规模达 110.4 亿美元，到 2025 年，数字孪生市场规模有望达到 264.9 亿美元。根据《2023 年中国数字孪生城市行业研究报告》，2022 年中国数字孪生城市市场规模预计将突破 50 亿元，“十四五”时期内，未来年复合增长率达 50%。随着技术的不断发展和应用场景的多样化，数字孪生在未来 3-5 年，仍将处于高速发展阶段。

## （二）公司发展战略

### 1、游戏业务

中青宝紧跟时代趋势，通过多年来对所处游戏行业的深度探索、研发、运营经验的不断积累及产业链上下游的广泛布局。以全新攻守之势强化企业战略发展，坚持公司游戏 BU 的整体战略定调；以民族文化 IP 和红色文化 IP 为基础，秉承“弘扬传统民族文化，打造精品原创网游”的发展宗旨和以倡导“民族网游、爱国网游、健康网游”的经营理念，持续研发红色题材系列产品内容，新增创建红色题材手游，夯实红游品牌定位持续丰富红游产品线，优化打磨红色端游产品升级迭代，以《抗战》、《亮剑》和《最后一炮》为代表的红色网游，在游戏细分领域已经拥有一批高黏性、高付费率的忠实玩家。公司也为以爱国情怀和民族自信为代表的“国潮”年轻一代进一步夯实红游品牌市场，持续丰富红游产品线，正在研发的抗日主题红色网游、长征主题红色网游、反侵略战争主题红色网游，以及《抗战》、《亮剑》和《最后一炮》主旋律手游版将陆续推出市场，进一步垒筑红游市场，提升公司核心竞争力。公司也将继续加强游戏研发储备，打造多元产品矩阵，打造具有差异化特色、玩法新颖和竞争力的游戏产品，目前正在研发的游戏有幻想类塔防游戏《守住那座塔》、跑酷卡牌类游戏《九州元意歌》。同时，多款储备产品已经在申请版号过程中，多元化的产品覆盖将助力公司进一步打开市场。

为了实现自研产品市场覆盖广和效益最大化，公司自研产品正在加快国内外发行步伐，在国内，公司积极加强与行业头部发行伙伴合作，提高市场占有率；致力于海外市场孵化业务，以幻想类塔防游戏《守住那座塔》为代表的产品，逐步完善海外发行能力。为了进一步充实公司产品矩阵，公司也在积极拓展海外代理渠道，引进适合国内玩家体验需求的优质产品，助力公司稳健打造多元化、立体式的产品矩阵。随着游戏行业技术更新迭代的加剧，公司保持云游戏技术和 VR/AR 虚拟与现实技术投入，注重新技术下的游戏品质、核心玩法、交互性，根据玩家用户的需求开发新模式，提升公司整体竞争力。通过品牌概念的完善与强化，自建流量池，以自身丰富的运营经验与研发实力，坚持精品化路线，并在准确的场景营销和实效的投放双轮驱动下，完成用户对公司的产品从认知、认同到认购的过程，进而应对市场上流量少与流量贵的困局。保证公司服务内容丰富性的同时，对冲自研投入的成本与风险，为公司积累宝贵的产品资源，配合发展相对稳健的版号业务，将有效保证公司产品整体发行节奏，实现收益的稳定和高效提升。

## 2、云服务业务

中青宝自完成对云服务公司深圳宝腾互联收购以来，公司业务运营情况良好。公司基于数据中心行业的发展趋势与市场需求，不断完善数据中心的区域布局，积极拓展客户，涉及政府、金融、互联网、大型企事业单位。深圳宝腾互联目前在全国运营多个数据中心，公司数据中心通过了中国质量认证中心（CQC）颁发的 A 级数据中心等级认证，并连续三年获得了各项殊荣。“龙华区 2021 年度服务业 100 强企业”、“2021 年度深圳市“专精特新”中小企业”、“2021 年度中国 IDC 产业优质服务奖”、“2020 年度中国 IDC 产业优秀第三方数据中心”、“2019 年度最佳企业级云数据中心”、“湾区数字化转型基石奖”、“数据中心节能减排先进单位”，公司积累了丰富的数据中心建设、运营、运维等经验。除了数据中心基础设施运营，公司还将积极寻求云增值业务领域的拓展，主要发展战略如下：

（1）基于国家“东数西算”工程全面启动和国家发展改革委等部门关于同意成渝地区启动建设全国一体化算力网络国家枢纽节点的复函，公司启动了成都郫都区宝腾互联智算中心项目，该项目于 2022 年 11 月试运行。

（2）持续发挥公司在 IDC 领域丰富的经验的优势，提升深圳观澜云数据中心、成都智算云数据中心和乐山未来城云数据中心的上架率，并加强与中国联通、中国电信、中国移动三大运营商在网络、传输、云业务系统集成 ICT 领域的合作。乐山未来城云数据中心

已纳入并挂牌“乐山市政务云基地”、“西部（乐山）AI 算谷”、中国电信（云锦天府）乐山数据中心基地。

（3）基于公司多年数据中心建设经验，公司将面向“新基建”中云计算及大数据领域，打造专业的数据中心，提供全生命周期的整体解决方案，积极参与到实体经济数字化转型战略中，提供咨询规划、设计建设、联调测试、运行维护、运营和增值改造服务等，并研究智能化运维系统、数据中心基础设施数据监控、结合 AI 人工智能的能效管理系统并对外提供运维外包服务，为地方政府及企事业单位规划数据产业，打好城市智慧底座贡献力量。

### 3、数字孪生业务

（1）深耕线上与线下运营模式，深入虚拟产业与实体产业融合。以数字孪生技术赋能各产业应用为理念，深入探索数字孪生领域研究，探寻数字经济时代数字空间的构建与运用。以数字化技术+酒 IP 打造深度沉浸、交互式体验、颇具东方神秘奇幻酿酒世界产品《慎初烧坊—酿酒大师》H5 版本、2D 版本第一、二版已落地，初步阶段产品已实现提酒功能。强化数字孪生景区运用，数字孪生《凤凰水上乐园》项目实施，以“湘西印象”为魂，用“科技创新”引领，打造“文化+科技+娱乐+教育”的互动体验型文化寻迹乐园。中青宝数字孪生凤凰水上乐园将从“真实复刻”、“人文传承”、“虚实共生”和“创作平权”四个维度出发，以实现绿色数字经济，提升社会效益为使命，齐心推力项目的执行落地。《龙腾九洲》项目贯穿融合了混合虚拟、全景沉浸、物联网等多维技术，突破性的将高科技项目飞行影院与又见平遥的体验式游览结合起来，将数字多媒体技术、行进式游览、飞行体验融为一体，并通过移动观影+裸眼立体视觉技术+剧情表演+全息成像+原创音效五位一体的完美融合，辅以触觉、嗅觉等多维感受；以长城文化为核心，围绕长城的修建、历史、发展与作用创建特色文化 IP，将虚拟仿真和数字孪生等新兴数字技术、行进式游览、动感飞行体验融为一体，全方位重现延展游客触觉、嗅觉、视觉感官，搭建实现虚实共融、人数协同的虚拟与现实破壁世界，以此焕活中国经典传统文化的新时代意义。

公司未来也将会在数字孪生教育、数字孪生地产、数字孪生园区、数字孪生城市等展开项目合作与深入探索，致力于以数字技术赋能千行百业，更多打造数字经济数字孪生产业，构建多行业协同发展数字生态。

(2) 强化利得链技术，实现多领域场景应用。中青宝旗下全资子公司深圳市利得链科技有限公司（简称：利得链）成立于 2019 年，以“让数字与现实世界更加透明、高效、可信”为使命，综合运用分布式技术、大数据、人工智能及加密算法等技术，实现安全可靠的数据交换和智能高效的业务协同，致力于成为数据运营的中国引领者和全球典范。在技术领域拥有多项核心自主创新技术，底层架构为自主研发的 LeaderChain，针对不同场景有不同定制化落地解决方案。

目前利得链技术已经广泛应用在多个领域。①供应链金融：扶贫专项资金监管链；②数字农业：河源茶叶溯源系统、天津葡萄溯源系统和云南茶叶溯源系统；传统产业数智化升级：金沙古酒智慧酒厂、深圳龙华区智慧农贸；③扶贫管理链：国企龙建发爱心帮扶超市项目、河源扶贫产业项目管理链；④食品溯源管理：深圳市龙华溯冻链。未来也将围绕着新兴技术赋能实体经济，不断优化产业模式，创新重塑百行千业新业态新价值，助力更多产业转型升级，为中国数字经济发展注入新动能。

### （三）经营计划

公司在自身业务突破创新的同时，主动调整业务结构进一步优化主营业务、强化核心竞争力。在具体项目方面，公司选择“高精尖”的道路，在公司治理层面进行人员调控、资源调配，淘汰公司盈利能力弱的项目，继续集中精力投入精品项目，以期取得显著效果。公司将继续筛选并打造高品质游戏，坚持精细化运营品质，避免受资本市场浮躁氛围的影响；同时公司将加大对云服务业务的投入，不断提高机柜上架率，开拓发展云增值业务，保持云服务业务的稳定增长。此外，公司稳步推进数字孪生技术优化升级，强化数字孪生场景应用领域，完善数字孪生领域产业布局，开发并实施更多数字孪生项目，致力于以数字孪生技术赋能千行百业，更多打造数字经济数字孪生产业，构建多行业协同发展数字生态。

### （四）可能面对的风险

#### 1、游戏业务

##### （1）市场风险

随着游戏行业的迅速发展以及游戏对玩家体验的提升，游戏玩家对游戏质量的要求越来越高，玩家爱好的转变以及对于热门游戏的切换速度也越来越快，而新游戏开发和测试需要大量前期投入，试错成本高，新游戏市场接受度与玩家满意度未达预期，则会影响公



司的经营业绩。此外游戏行业的迅速发展，也带来了日趋激烈的行业内部竞争环境，而网络游戏以外的互联网娱乐行业也在加剧外部竞争，给公司带来了一定的市场竞争风险。

## （2）行业和政策风险

网络游戏行业受文化和新闻出版、工业信息等部门监管，在中国境内从事移动网络游戏运营需取得许可，存在审批不通过的风险。新开发的游戏需要在相关部门备案并通过出版行政部门审批，存在无法上线的风险。游戏内虚拟货币经营业务需取得额外批准或许可，我国尚未出台虚拟资产产权监管的法律法规，因此政策上存在不确定性。

## （3）核心人员流失风险

稳定、高素质的游戏研发、运营和管理人才队伍是公司保持核心竞争优势的重要保障。公司若不能有效建设核心人才队伍，对核心人员无合理的激励和管理，不能持续保持人才队伍的创造力与活力，则会对公司的核心竞争力带来不利影响。

## （4）投资风险

由于互联网行业和智能手机技术的飞速发展，手机游戏市场面临多方面的挑战。在这个快速发展灵活多变的市场中生存，除了加强自身研发能力之外，收购整合及资产重组同行业或上下游企业是公司的重要战略规划之一，资产重组或兼并也将带来不确定性风险或者投资失败的风险。

## 2、云服务业务

### （1）行业监管政策变化的风险

云服务业务属于电子信息产业，为加快电子信息产业的发展、深化电信体制改革，国家制定了一系列行之有效的政策，形成了有效的市场竞争格局，为民营企业进入电信服务市场奠定了基础。但同时电子信息行业也关系着整个国家的信息安全，一旦信息产业的发展影响了国家的信息安全，国家政策将会相应调整，因此公司未来可能面临行业监管政策变化的风险。此外，随着国家对信息安全、网络安全方面监管的加强，如果内容提供商等合作伙伴出现违规行为，公司未尽到审查和配合监管的责任，也会给公司带来一定的经营风险。

### （2）市场风险

近年来，国家大力促进新基建投资，引起行业和资本市场的强烈关注。虽然整体热度有所降温，但行业的新进入者和原有企业的扩张，未来仍然存在市场竞争加剧的可能。如公司市场规划和策略出现偏差，将可能面临市场份额被竞争对手抢夺的风险；另一方面，竞争加剧可能导致整个 IDC 行业的整体毛利率下降。

### （3）技术更新风险

公司主营业务为云服务业务，包括 IDC 及宽带接入服务等互联网服务，信息技术产业发展日新月异要求公司具备快速的技术更新能力。随着互联网行业技术与服务不断向多样化、复杂化发展，以及更新换代速度的不断加快和行业新应用新产品的不断涌现，公司不可避免地面临着技术风险。虽然公司一直紧跟行业发展动态和客户需求，不断改进并开发新的技术，但是随着技术的不断进步和客户要求的进一步提高，若公司由于投资不足等因素导致不能及时满足传输技术和设备更新换代的要求，将对公司的竞争力产生不利影响。

### （4）核心人员流失风险

国内云服务行业目前处于快速发展时期，对管理人员和技术人才的依赖性较高，拥有稳定、高素质的科技人才队伍对公司的发展壮大至关重要。如果未来公司不能提供有市场竞争力的激励机制，打造有利于人才长期发展的平台，将会影响到核心团队积极性、创造性的发挥，产生核心管理人员和技术人才流失的风险。核心管理人员和技术人才流失有可能导致核心技术流失或泄密，以及不能及时根据信息技术产业涌现的新业务、新应用领域而革新新技术，从而对公司经营业绩产生不利影响。

## 3、数字孪生业务：

### （1）市场风险：

数字孪生是一个新兴的概念，对于产品的呈现，不同企业、不同技术的优劣也进一步影响着产品呈现，从而引起消费者多以主观印象看待产品，优则利好，劣则唱衰。因此对于数字孪生方向的尝试，本身就是一个大胆的尝试，消费者的不稳定也造成了市场的不确定性。其次随着各行各业对于数字孪生的理解的深入，市场上也出现各种数字孪生方向的产业、产品，市场竞争激烈，给公司带来了一定的市场竞争风险。

### （2）行业和政策风险：

近年来，国家大力发展数字经济，数字经济得到一定的发展。以数字技术赋能实体产业成为数字化趋势下的新风口，如何在众多产品之中脱颖而出，避免产品同质化现象也是

另一大挑战。其次，数字孪生是一种超越现实的概念，不排除未来可能出现部分或大部分与国家监管政策或法律法规相违背的设定功能，因合规性下线的可能。

### （3）知识产权及实体诉讼风险：

在数字孪生概念及领域构建上，尽管我们设立的对应的知识产权、商标权及相关权利的代申请机制，以保证用户的所有权利，但依旧要以遵守国家相关要求、标准为前提，对于不能或与国家法律法规相违背的可能存在无法申请或者认证的问题。概念具象化的前提下，我们尽量在法律层面做到了完备的遵守标准，但依然不排除由于偶然性或不可抗力造成国内相应企业的诉讼可能，而对于海外相关规则及法律，虽然我们进行了及尽所能的了解，但依然无法排除因某些独特法律法规造成的实体诉讼风险。

### （4）核心人员流失风险：

数字孪生领域属于一个全新的领域，对于人才的需求与要求是极大的。一个优秀的科研团队有利于促进企业发展，展现企业实力，是一个企业发展的关键因素。公司若不能针对核心人员提供行之有效的管理以及建立有效人才激励机制，将极大的增大核心人员流失风险。无论从团队打造、企业文化、公司业务发展还是核心技术机密、科研成就等方向来看，都将影响着企业，不利于企业发展及壮大。

## 4、应对措施

（1）未来公司将积极顺应市场需求的变化，优化、提升公司游戏产品及云服务业务相关服务，以应对市场风险。一方面持续地研发出优质的游戏作品，通过玩法的持续创新和策划水平的不断提高，提升游戏的用户体验，增强核心玩家群体的粘性；加大对云服务业务的投入，不断开拓云服务增值业务，以客户为中心，扩大市场份额；另一方面积极探索数字孪生领域，完善数字孪生方向产业布局，以数字技术助力新风口发展，强化虚拟产业赋能实体经济作用，助推数字经济发展。

（2）公司全力配合政府和管理机构的工作，确保业务和经营的合法合规，尽可能降低潜在的政策风险。实时关注行业相关法律法规，避免违规风险。

（3）公司不断完善管理体系建设，保障现有核心人才队伍稳定及后续人才持续培养的同时，加强人才引进、培养和储备，通过建立培训培养机制，建设组织机构改革、为人才提供成长平台。同时，根据业务需求，优化人才结构，重视后备人才选拔培养，以培养技术带头人、管理和技术骨干为重点，形成层次多样梯度合理的人才团队，保证公司长期

稳定的发展。公司将根据自身既定的战略，不断提升现有管理团队的素养，适时引进外部高端人才，积极应对人才流失带来的风险。

(4) 针对项目投资风险，首先收购前对自身实力进行充分评估，避免高估自身资金实力；其次，明确收购标的是否符合公司属性，收购完成后对公司的发展是否有推进作用，做好充分的可行性分析及经济效益分析；最后，公司对收购标的进行详细的资产评估并通过审计、券商等中介机构对收购项目进行尽职调查，制定适宜且可行的收购方案，增加收购兼并成功的可能性。

(5) 公司将加强对新业务的调研和评估，全方位考察和把握新业务开发的可行性和市场适应性，对新业务的成本、投资回报率、风险程度等方面严格把关，控制业务规模，最大限度降低新业务开拓的风险。

## 十二、报告期内接待调研、沟通、采访等活动登记表

适用 不适用

公司报告期内未发生接待调研、沟通、采访等活动。

## 第四节 公司治理

### 一、公司治理的基本状况

报告期内，公司严格按照《公司法》《证券法》《上市公司治理准则》《深圳证券交易所创业板股票上市规则》《企业内部控制基本规范（试行）》及中国证监会有关法律、法规及规章的要求，不断完善、健全公司内部管理和控制制度，规范公司行为及运作方式，严格进行信息披露，保护广大投资者利益。截至报告期末，公司内部治理结构完整健全、治理模式合理清晰，符合《公司法》等法律法规和规范性文件的规定、《公司章程》的规定。报告期内，公司股东大会、董事会、监事会的召集、召开、表决程序、信息披露均符合有关法律法规的要求。公司及其控股股东、实际控制人、董事、监事、高级管理人员依法开展公司治理活动，经营行为合法合规，不存在重大违法违规行为。

#### （一）、关于股东与股东大会

公司股东大会均严格按照《上市公司股东大会规则》《公司章程》《股东大会议事规则》等规定召集、召开，并尽可能为股东参加股东大会创造便利条件，对每一项需要审议的事项均设定充裕的时间给股东表达意见，确保所有股东，特别是公众股东的平等地位，充分行使自己的权利。同时，公司聘请律师见证股东大会，确保会议召集召开以及表决程序符合相关法律规定，维护股东的合法权益。

#### （二）、关于公司与控股股东

报告期内，控股股东及实际控制人严格规范自己的行为，没有超越股东大会直接或间接干预公司的决策和经营活动。公司在业务、人员、资产、机构、财务上独立于控股股东，公司董事会、监事会和内部机构独立运作。

#### （三）、关于董事和董事会

公司董事会设董事 5 人，其中独立董事 3 人，下设战略委员会、薪酬与考核委员会、审计委员会和提名委员会四个专门委员会。董事会的人员结构及数量设置、董事的选聘程序符合有关法律法规。公司全体董事严格按照《公司法》《证券法》《深圳证券交易所上市公司自律监管指引第 2 号——创业板上市公司规范运作规范运作指引》《上市公司治理准则》以及《公司章程》等规定和要求，履行董事职责，出席董事会和股东大会，勤勉尽责地履行职责和义务，同时参加培训，熟悉相关法律法规。

#### （四）、关于监事和监事会

公司第五届监事会由 3 名监事组成，其中有 1 名职工代表监事，监事会的人数、结构及选聘程序均符合法律、法规和《公司章程》的规定。报告期内，公司监事会严格按照《公司章程》《监事会议事规则》的规定召集、召开监事会，表决程序合法合规；监事勤勉尽责，从维护公司和股东合法权益出发，对董事会和公司行政管理系统能进行有效监督。

#### （五）、关于绩效评价与激励约束机制

公司董事会下设的提名、薪酬与考核委员会负责对公司的董事、监事、高级管理人员进行绩效考核，公司已经建立和完善了公正、透明的高级管理人员的绩效考核标准和激励约束机制。高级管理人员的聘任公开、透明，符合法律、法规的规定。

#### （六）、关于信息披露与透明度

公司严格按照有关法律法规以及《信息披露管理制度》《投资者关系管理制度》等的要求，真实、准确、及时、公平、完整地披露有关信息；并指定公司董事会秘书负责信息披露工作，协调公司与投资者的关系，接待股东来访，回答投资者咨询，向投资者提供公司已披露的资料；并指定巨潮资讯网（www.cninfo.com.cn）为公司信息披露的指定网站，确保公司所有股东能够以平等的机会获得信息。

#### （七）、关于相关利益者

公司充分尊重和维护相关利益者的合法权益，积极与相关利益者合作，加强与各方的沟通和交流，实现股东、员工、社会等各方利益的协调平衡，共同推动公司持续、健康的发展。

公司治理的实际状况与法律、行政法规和中国证监会发布的关于上市公司治理的规定是否存在重大差异

是 否

公司治理的实际状况与法律、行政法规和中国证监会发布的关于上市公司治理的规定不存在重大差异。

## 二、公司相对于控股股东、实际控制人在保证公司资产、人员、财务、机构、业务等方面的独立情况

### （一）、业务独立

公司拥有独立开展经营活动的资产、人员、资质和能力，具有面向市场独立自主持续经营的能力。不以依法行使股东权利以外的任何方式干预上市公司的重大决策事项。公司与控股股东、实际控制人不存在同业竞争。

### （二）、人员独立

公司董事、监事及高级管理人员均严格按照《公司法》《公司章程》的有关规定产生，控股股东没有干预公司董事会和股东大会已经作出的人事任免决定。公司在劳动、人事、工资管理等方面均完全独立。

### （三）、资产完整

公司具有独立的法人资格，对公司财产拥有独立的法人财产权，公司拥有独立的房屋使用权和经营权，公司的资产完全独立于控股股东。

### （四）、机构独立

公司通过股东大会、董事会、监事会、独立董事及各专门委员会制度，强化权力制衡机制，形成了有效的法人治理结构。在内部机构设置上，公司建立了适应自身发展需要的组织机构，明确了各机构职能，定员定岗，并制定了相应的内部管理与控制制度。公司各职能部门均独立履行其职能，独立开展生产经营活动，不存在受实际控制人、股东或关联方干预之情形。

### （五）、财务独立

公司有独立的财务部门，配备独立的财务人员，建立了独立的会计核算体系和财务管理制度，独立管理公司财务档案，能够根据《公司章程》规定的程序和权限独立作出财务决策。公司及子公司均为独立核算主体，独立在银行开户，不存在与实际控制人共用银行账户之情形，亦不存在将资金存入实际控制人银行账户之情形，资金使用亦不受实际控制人干预。

## 三、同业竞争情况

适用 不适用

问题类型	与上市公司的关联关系类型	公司名称	公司性质	问题成因	解决措施	工作进度及后续计划
同业竞争	控股股东	深圳前海宝德资产管理有限公司	其他	上海美峰为中青宝控股子公司，公司持有上海美峰 71.6334% 的股权。2017 年 5 月 25 日，中青宝与前海宝德签署了《上海美峰数码科技有限公司股权转让协议》，中青宝将持有的上海美峰 71.6334% 股权转让给前海宝德，本次交易完成后，上海美峰成为前海宝德的控股子公司，前海宝德控股股东、实际控制人未发生变更；前海宝德开展的移动游戏业务同中青宝开展的互联网移动游戏业务会存在潜在同业竞争。	前海宝德、中青宝承诺，为解决本次交易完成后中青宝与前海宝德的潜在同业竞争问题，本次交易完成后的五年之内，前海宝德应当进行业务调整，即前海宝德除了与中青宝展开互联网移动游戏业务合作之外，不得自营或与他人合作经营互联网移动游戏业务，且前海宝德涉及互联网移动游戏业务所形成的归属于前海宝德的一切收入，除维持必要的日常经营所需部分资金，均应当通过合法、合规的商业安排归入中青宝所有；前海宝德、中青宝承诺，本次交易完成后的五年之内，如上述同业竞争未能得到有效解决的，将通过与上海美峰	履行完毕

					进行业务终止或将上海美峰的全部股权转让给无关联第三方等方式以有效解决同业竞争。	
同业竞争	控股股东	深圳市宝德科技有限公司	其他	中青宝收购宝腾互联后，中青宝拥有深圳观澜机房并开展 IDC 业务；宝德科技仍拥有广州加速器机房（原名广州萝岗机房，下同）可开展 IDC 业务；宝德科技系中青宝控股股东之一，交易完成后，中青宝与宝德科技存在潜在同业竞争	宝德科技承诺，为解决本次交易完成后中青宝与宝德科技潜在同业竞争问题，本次交易完成后，在广州加速器机房已符合注入中青宝条件、注入中青宝不存在实质性障碍时，宝德科技可与中青宝就注入的条款进行协商并在双方达成及签署正式协议后通过现金收购、资产重组或其他等方式将广州加速器机房注入中青宝；宝德科技亦可通过终止广州加速器机房业务或将广州加速器机房全部资产转让予无关联第三方等方式以有效解决同业竞争问题。	履行中

#### 四、报告期内召开的年度股东大会和临时股东大会的有关情况

##### 1、本报告期股东大会情况

会议届次	会议类型	投资者参与比例	召开日期	披露日期	会议决议
2022 年第一次临时股东大会	临时股东大会	5.79%	2022 年 01 月 10 日	2022 年 01 月 10 日	2022-03
2022 年第二次临时股东大会	临时股东大会	4.76%	2022 年 04 月 06 日	2022 年 04 月 06 日	2022-026
2021 年度股东大会	年度股东大会	17.61%	2022 年 05 月 20 日	2022 年 05 月 20 日	2022-043
2022 年第三次临时股东大会	临时股东大会	17.60%	2022 年 08 月 25 日	2022 年 08 月 25 日	2022-054
2022 年第四次临时股东大会	临时股东大会	9.77%	2022 年 11 月 29 日	2022 年 11 月 29 日	2022-075

##### 2、表决权恢复的优先股股东请求召开临时股东大会

适用 不适用

#### 五、公司具有表决权差异安排

适用 不适用

#### 六、红筹架构公司治理情况

适用 不适用

#### 七、董事、监事和高级管理人员情况

##### 1、基本情况

姓名	职务	任职状态	性别	年龄	任期起始日期	任期终止日期	期初持股数（股）	本期增持股份数量	本期减持股份数量	其他增减变动（股）	期末持股数（股）	股份增减变动的原
----	----	------	----	----	--------	--------	----------	----------	----------	-----------	----------	----------



							)	(股)	(股)	)	)	因
李瑞杰	董事长	离任	男	56	2008年04月29日	2023年05月06日	833,943	0	0	0	833,943	
李逸伦	董事长	现任	男	29	2022年05月06日	2023年05月11日	0	0	0	0	0	
李逸伦	总经理	现任	男	29	2020年01月08日	2023年05月11日	0	0	0	0	0	
张超	副总经理	现任	男	39	2022年05月06日	2023年05月11日	0	10,000	0	0	10,000	期权激励计划行权
张超	董事	现任	男	39	2022年05月20日	2023年05月11日	0	0	0	0	0	
郑飞	独立董事	现任	男	48	2020年05月12日	2023年05月11日	0	0	0	0	0	
李军	独立董事	现任	男	57	2017年04月26日	2023年05月11日	0	0	0	0	0	
梅月欣	独立董事	离任	女	59	2017年04月26日	2022年01月10日	0	0	0	0	0	
陈盼莅	独立董事	离任	女	47	2022年01月10日	2022年04月06日	0	0	0	0	0	
龚凯颂	独立董事	现任	男	58	2022年04月06日	2023年05月11日	0	0	0	0	0	
安阳	监事会主席	现任	男	37	2020年05月12日	2023年05月11日	0	0	0	0	0	
黄杨梅	监事	现任	女	40	2020年05月12日	2023年05月11日	0	0	0	0	0	
林德志	监事	现任	男	33	2020年06月18日	2023年05月11日	0	0	0	0	0	
高国舟	副总经理、	现任	男	40	2021年02月24日	2023年05月11日	0	0	0	0	0	

	董 事 会 秘 书				日	日						
张思群	财务总监	离任	男	49	2018年08月13日	2022年05月27日	7,500	0	1,875	0	5,625	高管锁定股解除限售
张云钦	财务总监	现任	男	34	2022年08月08日	2023年05月11日	0	0	0	0	0	
合计	--	--	--	--	--	--	841,443	10,000	1,875	0	849,568	--

报告期是否存在任期内董事、监事离任和高级管理人员解聘的情况

是 否

- 1、独立董事陈盼莅女士因个人原因，于 2022 年 4 月 6 日向公司董事会申请辞任公司独立董事职务，同时辞去第五届董事会各专门委员会的相关职务。
- 2、李瑞杰先生因工作调整，于 2022 年 5 月 20 日辞去公司董事长、董事职务，同时一并辞去第五届董事会战略委员会主任委员、审计委员会委员、薪酬委员会委员职务。
- 3、张思群先生因工作安排调整，于 2022 年 5 月 27 日辞去公司财务总监职务。

公司董事、监事、高级管理人员变动情况

适用 不适用

姓名	担任的职务	类型	日期	原因
李瑞杰	董事长	离任	2022年05月06日	工作调整
李逸伦	董事长	聘任	2022年05月06日	聘任
张超	副总经理	聘任	2022年05月06日	聘任
张超	董事	聘任	2022年05月20日	聘任
陈盼莅	独立董事	离任	2022年04月06日	个人原因
龚凯颂	独立董事	聘任	2022年04月06日	聘任
梅月欣	独立董事	离任	2022年01月10日	个人原因
张思群	财务总监	离任	2022年05月27日	个人原因
张云钦	财务总监	聘任	2022年08月08日	聘任

## 2、任职情况

公司现任董事、监事、高级管理人员专业背景、主要工作经历以及目前在公司的主要职责

### (1) 公司现任董事会成员

报告期内，公司董事会由 5 名董事组成，其中独立董事 3 名，均由股东大会选举产生，第五届董事会由李逸伦、张超、郑飞、李军和龚凯颂组成，任期至 2023 年 5 月。前述人员的简介如下：

李逸伦先生 董事长、总经理

男，1994 年 7 月出生，中国国籍，毕业于加州大学欧文分校企业经济学专业。2017 年 12 月至 2020 年 1 月担任公司首席运营官；2018 年 12 月任深圳市苏摩科技有限公司董事长；

2019年1月至今任深圳市米斗科技有限公司执行董事及总经理；2019年1月至今任深圳市比格互动科技有限公司执行董事及总经理；2019年1月至今任深圳市力透科技有限公司执行董事及总经理；2020年1月至今担任公司总经理；2022年5月至今担任公司董事长。曾荣获2020“登云奖”行业新锐人物荣誉称号、“元宇宙星光盛典”行业创新人物荣誉称号和“2021硬核年度新锐影响力人物”荣誉称号。

#### 张超先生 董事、副总经理

男，1984年出生，中国国籍，无境外永久居留权。本科学历，武汉科技大学计算机科学与技术专业，中共党员，2019-2021连续三年荣获中共深圳市福田区非公有制经济组织委员会“实干先锋党员”。曾任中国联合网络通信有限公司深圳分公司战略客户部证券营销中心总经理，互联网部及银行业部室经理。曾荣获“广东省联通十大劳动模范”、评定为“广东省联通二级骨干人才”，被中国联通集团授予“中国联通优秀好员工”。2018年6月至今任中青宝子公司深圳市宝腾互联科技有限公司总经理。2022年5月至今担任公司副总经理、董事。

#### 郑飞先生 独立董事

男，1975年11月出生，中国国籍，计算机应用专业，硕士研究生学历，无境外永久居留权。1997年9月任深圳市黎明网络技术有限公司软件工程师；1999年5月先后任深圳市远望城多媒体电脑有限公司软件部经理、开发部经理、市场总监，2003年5月至今先后任深圳市软件行业协会副秘书长、秘书长。

#### 李军先生 独立董事

男，1966年9月出生，中国国籍，1988年毕业于中国南开大学法律系，毕业后从事法院审判工作，具有多年案件审判工作经验。主要从事经济合同、房地产与建筑工程、公司法律顾问等非诉讼、诉讼、仲裁法律事务，有较扎实的法学理论功底及丰富的实践办案经验，长期担任深圳电视台“第一现场”、“非常财经观察”及“法观天下”等栏目的特邀评论员。现任北京海润天睿（深圳）律师事务所律师、南开大学深圳研究院和西安交通大学深圳研究院客座教授。

#### 龚凯颂先生 独立董事

男，1965年12月出生，中国国籍，无境外永久居留权，博士研究生学历，中山大学管理学院副教授。1988年至1991年，就职于天津市汽车刮水器厂；1994年至今，就职于

中山大学管理学院会计学系，现任副教授，兼任华鹏飞股份有限公司、广州鹿山新材料股份有限公司、广东万昌印刷包装股份有限公司、广东天农食品集团股份有限公司独立董事。

## （2）公司现任监事会成员

公司监事会由 3 名监事组成，监事每届任期 3 年。现任监事会由安阳、黄杨梅和林德志组成，其中林德志为职工代表监事，任期至 2023 年 5 月。前述人员的简介如下：

安阳先生 监事会主席

男，1986 年 1 月出生，中国国籍，无境外居留权，本科学历，毕业于深圳大学。2007 年 8 月至 2016 年 11 月，在深圳中青宝互动网络股份有限公司任职用户中心经理。2016 年 11 月至今，现任本公司游戏部运营经理。

林德志先生 监事

男，1990 年 7 月出生，中国国籍，无境外居留权。曾任深圳创梦天地科技有限公司高级运营专员，2018 年 10 月入职本公司，现任公司游戏部运营经理。

黄杨梅女士 监事

女，1983 年 12 月出生，中国国籍，无境外居留权，本科学历，毕业于九江学院。2007 年 8 月至 2008 年 11 月，在顺丰控股股份有限公司任职核算会计。2009 年 2 月入职本公司，现任财务部会计。

## （3）高级管理人员

公司高级管理人员包括总经理、副总经理、董事会秘书和财务总监。本届高管人员任期至 2023 年 5 月。公司各高级管理人员简介如下：

李逸伦先生 董事、总经理 简介详见本节前述董事会成员介绍的内容。

张超先生 董事、副总经理 简介详见本节前述董事会成员介绍的内容。

高国舟先生 副总经理、董事会秘书

男，中国国籍，1982 年 12 月出生，无境外永久居留权，中山大学工商管理硕士，保荐代表人、中国注册会计师。现任深圳中青宝互动网络股份有限公司副总经理、董事会秘书。曾任毕马威华振会所审计师、广东广业投资集团有限公司下属企业财务负责人、东海证券股份有限公司投资银行部高级经理、华创证券有限责任公司投资银行一部业务董事。

张云钦先生 财务总监

男，1989 年 6 月生，无境外永久居留权，美国德克萨斯大学达拉斯分校会计学专业硕士研究生，美国注册会计师（AICPA），现任深圳中青宝互动网络股份有限公司财务总监。

2014 年至 2017 年就任于美国安永会计师事务所休斯敦、纽约办公室审计事业部。2017 年至 2022 年历任深圳胡辣科技有限公司财务总监、深圳市房多多网络科技有限公司（纳斯达克：DUO）财务中心财务副总监、深圳市觅房科技有限公司财务总经理职位。

在股东单位任职情况

适用 不适用

任职人员姓名	股东单位名称	在股东单位担任的职务	任期起始日期	任期终止日期	在股东单位是否领取报酬津贴
李瑞杰	深圳市宝德投资控股有限公司	董事长	2019 年 01 月 13 日		是
李瑞杰	深圳市宝德科技有限公司	副董事长	2019 年 06 月 27 日		否
在股东单位任职情况的说明	无				

在其他单位任职情况

适用 不适用

任职人员姓名	其他单位名称	在其他单位担任的职务	任期起始日期	任期终止日期	在其他单位是否领取报酬津贴
李瑞杰	宝德计算机系统股份有限公司	董事长	2019 年 12 月 31 日	2022 年 11 月 01 日	否
李瑞杰	宝德计算机系统股份有限公司	副董事长	2022 年 11 月 01 日		否
李瑞杰	深圳市深商控股集团股份有限公司	董事	2011 年 07 月 21 日		否
李瑞杰	揭阳市宝德电脑数码广场有限公司	经理,执行董事	2007 年 07 月 05 日		否
李瑞杰	西藏鹏德股权投资有限公司	监事	2021 年 04 月 01 日		否
李瑞杰	深圳市创新起点科技有限公司	董事	2013 年 07 月 18 日		否
李瑞杰	宝德滨海科技（天津）有限公司	董事长	2007 年 03 月 01 日		否
李瑞杰	广西数广宝德信息科技有限公司	董事长	2020 年 03 月 04 日		否
李瑞杰	霍尔果斯宝德创业投资有限公司	总经理,执行董事	2021 年 01 月 08 日		否
李瑞杰	宜昌市鹏德资产管理有限公司	监事	2015 年 10 月 26 日		否
李瑞杰	湖南宝德自强计算机有限公司	董事长	2020 年 04 月 03 日		否
李瑞杰	深圳市正前方智金科技有限公司	董事	2019 年 02 月 22 日		否
李瑞杰	深圳市潮商小额贷款有限公司	董事长	2010 年 02 月 04 日		否
李瑞杰	宝德海外科技（深圳）有限公司	执行董事	2022 年 09 月 23 日		否
李瑞杰	天津北方数码港有限公司	经理,执行董事	2008 年 07 月 04 日	2022 年 11 月 05 日	否

在其他单位任职情况的说明	无
--------------	---

公司现任及报告期内离任董事、监事和高级管理人员近三年证券监管机构处罚的情况

适用 不适用

### 3、董事、监事、高级管理人员报酬情况

董事、监事、高级管理人员报酬的决策程序、确定依据、实际支付情况

为了保障公司董事、监事依法履行职权，健全公司薪酬管理体系，公司根据《中华人民共和国公司法》《上市公司建立独立董事规则》等法律、法规及公司《章程》的有关规定，公司制定了《董事、监事、高级管理人员薪酬与考核制度》，建立了高级管理人员的薪酬与公司业绩挂钩的绩效考核与激励约束机制，公司高级管理人员实行基本薪酬和年终绩效考核相结合的薪酬制度。高级管理人员的薪酬方案按照公司《董事会薪酬与考核委员会工作细则》《董事、监事和高级管理人员薪酬与考核制度》等规定由董事会薪酬与考核委员会根据职位、责任、能力、市场薪资行情等因素拟定，经董事会、监事会审议通过后实施。高级管理人员的基本工资按月发放，绩效年薪则结合其经营绩效、工作能力、岗位职责等考核确定并发放。

公司报告期内董事、监事和高级管理人员报酬情况

单位：万元

姓名	职务	性别	年龄	任职状态	从公司获得的税前报酬总额	是否在公司关联方获取报酬
李瑞杰	董事长	男	56	离任	17.14	否
李逸伦	董事长、总经理	男	29	现任	47.88	否
张超	董事、副总经理	男	39	现任	89.66	否
郑飞	独立董事	男	48	现任	11.43	否
李军	独立董事	男	57	现任	11.43	否
梅月欣	独立董事	女	59	离任	0.26	否
陈盼莅	独立董事	女	47	离任	2.77	否
龚凯颂	独立董事	男	58	现任	8.44	否
安阳	监事会主席	男	37	现任	30.56	否
黄杨梅	监事	女	40	现任	12.11	否
林德志	监事	男	33	现任	23.52	否
高国舟	副总经理、董事会秘书	男	40	现任	48.22	否
张思群	财务总监	男	49	离任	23.25	否
张云钦	财务总监	男	34	现任	38.34	否
合计	--	--	--	--	365.01	--

## 八、报告期内董事履行职责的情况

### 1、本报告期董事会情况

会议届次	召开日期	披露日期	会议决议
第五届董事会第二十一次会	2022年01月10日	2022年01月10日	详见公司刊登在巨潮资讯网

议			(www.cninfo.com.cn)《关于第五届董事会第二十一次会议决议的公告》(2022-04)
第五届董事会第二十二次会议	2022年01月26日	2022年01月26日	详见公司刊登在巨潮资讯网(www.cninfo.com.cn)《关于第五届董事会第二十二次会议决议的公告》(2022-012)
第五届董事会第二十三次会议	2022年03月17日	2022年03月17日	详见公司刊登在巨潮资讯网(www.cninfo.com.cn)《关于第五届董事会第二十三次会议决议公告》(2022-021)
第五届董事会第二十四次会议	2022年04月27日	2022年04月29日	详见公司刊登在巨潮资讯网(www.cninfo.com.cn)《关于第五届董事会第二十四次会议决议公告》(2022-027)
第五届董事会第二十五次会议	2022年05月06日	2022年05月06日	详见公司刊登在巨潮资讯网(www.cninfo.com.cn)《关于第五届董事会第二十五次会议决议公告》(2022-040)
第五届董事会第二十六次会议	2022年08月08日	2022年08月09日	详见公司刊登在巨潮资讯网(www.cninfo.com.cn)《关于第五届董事会第二十六次会议决议公告》(2022-048)
第五届董事会第二十七次会议	2022年08月25日	2022年08月29日	详见公司刊登在巨潮资讯网(www.cninfo.com.cn)《关于第五届董事会第二十七次会议决议公告》(2022-057)
第五届董事会第二十八次会议	2022年10月27日		
第五届董事会第二十九次会议	2022年11月11日	2022年11月12日	详见公司刊登在巨潮资讯网(www.cninfo.com.cn)《关于第五届董事会第十六次会议决议公告》(2021-045)
第五届董事会第三十次会议	2022年11月18日	2022年11月18日	详见公司刊登在巨潮资讯网(www.cninfo.com.cn)《关于第五届董事会第三十次会议决议公告》(2022-074)

## 2、董事出席董事会及股东大会的情况

董事出席董事会及股东大会的情况							
董事姓名	本报告期应参加董事会次数	现场出席董事会次数	以通讯方式参加董事会次数	委托出席董事会次数	缺席董事会次数	是否连续两次未亲自参加董事会会议	出席股东大会次数
李瑞杰	5	4	1	0	0	否	2
李逸伦	10	8	2	0	0	否	5
张超	5	4	1	0	0	否	3
李军	10	5	5	0	0	否	5
龚凯颂	7	1	6	0	0	否	3
郑飞	10	6	4	0	0	否	5
陈盼莅	3	2	1	0	0	否	2

连续两次未亲自出席董事会的说明

不适用

### 3、董事对公司有关事项提出异议的情况

董事对公司有关事项是否提出异议

是 否

报告期内董事对公司有关事项未提出异议。

### 4、董事履行职责的其他说明

董事对公司有关建议是否被采纳

是 否

董事对公司有关建议被采纳或未被采纳的说明

报告期内，公司独立董事严格按照《公司法》、《证券法》、《深圳证券交易所创业板股票上市规则》、《深圳证券交易所创业板上市公司规范运作指引》《深圳证券交易所上市公司自律监管指引第 2 号——创业板上市公司规范运作》及《公司章程》等法律法规及规章制度的相关规定，勤勉尽责、忠实履行独立董事职责，全体独立董事在任职期间内积极出席公司召开的董事会及董事会专门委员会会议，认真审议董事会各项议案，并对相关事项发表了独立意见，对公司董事会审议的事项未提出过异议。独立董事凭借自身专业知识和实务经验，为公司日常经营管理提供了有价值的指导意见，有效推动公司规范化治理，履行对全体股东诚信及勤勉义务，保护全体股东利益。

### 九、董事会下设专门委员会在报告期内的情况

委员会名称	成员情况	召开会议次数	召开日期	会议内容	提出的重要意见和建议	其他履行职责的情况	异议事项具体情况（如有）
薪酬与考核委员会	郑飞、李逸伦、李军				报告期内，第五届董事会薪酬与考核委员会根据《董事会薪酬与考核委员会工作细则》及其他法律法规的相关规定积极开展工作	报告期内，公司第五届薪酬与考核委员会未召开会议，各成员通过出席董事会积极了解公司的薪酬绩效状况，对公司中长期发展提出了个人专业意见。	
审计委员会	龚凯颂、李逸伦、李军	1	2022年11月11日	主要审议了《关于续聘会计师事务所的议案》，充分履行了审计委员会的职责。	公司董事会审计委员会就公司拟续聘会计师事务所的事项向公司管理层查阅了拟聘会计师事	报告期内，第五届董事会审计委员会根据公司《董事会审计委员会工作细则》及其他法律法	



					务所的基本情况、资质、人员信息、业务规模、投资者保护能力、独立性和诚信记录等证明材料，认为亚太（集团）会计师事务所（特殊普通合伙）具备为公司提供审计工作的资质和专业能力，具有良好的诚信、足够的独立性和较好的投资者保护能力，能够为公司提供真实公允的审计服务，满足公司年度财务审计工作的要求，因此同意续聘会计师事务所事项提交公司董事会审议。	规的相关规定积极开展工作，其主要职责包括监督审核公司财务信息、监督公司内部审计实施情况、审查公司内部控制制度及重大关联交易事项、及内部审计与外部审计的沟通事项等。报告期内，公司第五届董事会审计委员会共召开 1 次会议，全体委员在任职期间均亲自出席了会议，主要审议了公司的季度报告等定期报告等相关事项。报告期内不存在审计委员会委员对于审议议案存在反对意见的情况。	
战略委员会	李逸伦、张超、郑飞	1	2022 年 05 月 20 日	主要审议了《关于公司近期战略发展方向的议案》，充分履行了战略委员会的职责。	报告期内，第五届董事会战略委员会根据《董事会战略委员会工作细则》及其他法律法规的相关规定积极开展工作，对公司长期发展战略规划进行研究并提出建议。	报告期内，公司第五届董事会战略委员会召开 1 次会议，各成员通过出席董事会积极了解公司的经营情况及行业发展状况，对公司中长期发展战略等提出了个人专业意见并提出建议。	
提名委员会	李军、龚凯颂、张超	3	2022 年 03 月 17 日	主要审议了《关于补选公司第五届董事会独立董事的议案》，充分履行了提名委员会的职责。	报告期内，第五届董事会提名委员会根据《董事会提名委员会工作细则》及其他法律法规的相关规定积极开展工作，经过认真查阅相关文件后，我们认为本次聘任龚凯颂先生为公司独立董事的提名、审议程序符合《公司法》、《上市公司独立董事规则》及《公司章程》等相关规定，合法有效。	报告期内，第五届董事会提名委员会根据《董事会提名委员会工作细则》及其他法律法规的相关规定积极开展工作，其主要职责包括根据公司经营情况，资产规模和股权结构对董事会的规模和构成向董事会提出建议、研究董事、高级管理人员的选择标准和程序并向董事会提出建议、搜寻合格的董事、高级管理人员的人选、对董事候选人、高级管理人员人选进行审查并提出建议等。	
			2022 年 05 月 06 日	主要审议了《关于选举公司董事长的议案》以	报告期内，第五届董事会提名委员会	报告期内，第五届董事会提名委员会	

			日	及《关于聘任公司副总经理的议案》，充分履行了提名委员会的职责。	根据《董事会提名委员会工作细则》及其他法律法规的相关规定积极开展工作，经过认真查阅相关文件后，本次对于公司董事长、董事、副总经理的提名、审议程序符合《公司法》、《上市公司独立董事规则》及《公司章程》等相关规定，合法有效。	根据《董事会提名委员会工作细则》及其他法律法规的相关规定积极开展工作，其主要职责包括根据公司经营情况，资产规模和股权结构对董事会的规模和构成向董事会提出建议、研究董事、高级管理人员的选择标准和程序并向董事会提出建议、搜寻合格的董事、高级管理人员的人选、对董事候选人、高级管理人员人选进行审查并提出建议等。	
			2022年08月08日	主要审议了《关于聘任公司财务总监的议案》，充分履行了提名委员会的职责。	报告期内，第五届董事会提名委员会根据《董事会提名委员会工作细则》及其他法律法规的相关规定积极开展工作，经过认真查阅相关文件后，本次对于公司财务总监的提名、审议程序符合《公司法》、《上市公司独立董事规则》及《公司章程》等相关规定，合法有效。	报告期内，第五届董事会提名委员会根据《董事会提名委员会工作细则》及其他法律法规的相关规定积极开展工作，其主要职责包括根据公司经营情况，资产规模和股权结构对董事会的规模和构成向董事会提出建议、研究董事、高级管理人员的选择标准和程序并向董事会提出建议、搜寻合格的董事、高级管理人员的人选、对董事候选人、高级管理人员人选进行审查并提出建议等。	

## 十、监事会工作情况

监事会在报告期内的监督活动中发现公司是否存在风险

是 否

监事会对报告期内的监督事项无异议。

## 十一、公司员工情况

### 1、员工数量、专业构成及教育程度

报告期末母公司在职员工的数量（人）	82
-------------------	----

报告期末主要子公司在职员工的数量（人）	443
报告期末在职员工的数量合计（人）	525
当期领取薪酬员工总人数（人）	525
母公司及主要子公司需承担费用的离退休职工人数（人）	0
专业构成	
专业构成类别	专业构成人数（人）
研发人员	303
运营人员	89
市场人员	70
职能人员	63
合计	525
教育程度	
教育程度类别	数量（人）
专科以下	51
专科	160
本科	300
硕士	14
合计	525

## 2、薪酬政策

公司以内部公平和外部竞争相结合的方式，建立吸引人才、保留人才和激励员工的薪酬管理体系。通过岗位体系及岗位级别，参考地区及同行业的薪酬水平定期分析公司现有薪酬水平，以分析研究结果为基础结合员工的绩效考核调整薪酬提升员工的工作积极性及工作效率。

## 3、培训计划

公司非常注重员工的培训，依据岗位、职能及不同部门的需求积极寻求各种培训资源及渠道通过掌趣大讲堂、内部分享等，展开定制化的培训。根据公司每年的发展需求制定详细的培训计划，有针对性的新员工入职培训、在职人员岗位培训、项目管理等，公司内部积极营造学习氛围，开展各类学习小组，不断激发员工潜能为员工提供更好的培训发展平台，增强员工的凝聚力，从而增强企业的核心竞争力。

## 4、劳务外包情况

适用 不适用

劳务外包的工时总数（小时）	17,922
劳务外包支付的报酬总额（元）	208,804.78

## 十二、公司利润分配及资本公积金转增股本情况

报告期内利润分配政策，特别是现金分红政策的制定、执行或调整情况

适用 不适用

公司报告期利润分配预案及资本公积金转增股本预案与公司章程和分红管理办法等的相关规定一致

是 否 不适用

公司报告期利润分配预案及资本公积金转增股本预案符合公司章程等的相关规定。

本年度利润分配及资本公积金转增股本情况

本次现金分红情况
利润分配或资本公积金转增预案的详细情况说明

公司报告期内盈利且母公司可供股东分配利润为正但未提出现金红利分配预案

适用 不适用

## 十三、公司股权激励计划、员工持股计划或其他员工激励措施的实施情况

适用 不适用

公司报告期无股权激励计划、员工持股计划或其他员工激励措施及其实施情况。

## 十四、报告期内的内部控制制度建设及实施情况

### 1、内部控制建设及实施情况

报告期内，公司根据《公司法》、《中华人民共和国证券法》、《上市公司治理准则》以及《深圳证券交易所创业板股票上市规则》、《深圳证券交易所上市公司自律监管指引第2号——创业板上市公司规范运作》等有关法律法规以及《公司章程》的要求，结合公司内部控制制度和评价办法，在内部控制日常监督和专项监督的基础上，坚持以风险导向为原则，对公司内部控制体系进行持续的改进及优化，不断健全完善公司治理结构和公司内部控制体系、公司权力机构、决策机构、监督机构及经营管理层之间权责明确、运作规范、切实保障了公司和股东的合法权益。公司已制定了较为完善的内部控制制度，实施信息化及系统化管理，保障公司规范运作，在公司发展过程中不断提升管理水平。

### 2、报告期内发现的内部控制重大缺陷的具体情况

是 否

## 十五、公司报告期内对子公司的管理控制情况

公司名称	整合计划	整合进展	整合中遇到的问题	已采取的解决措施	解决进展	后续解决计划
无	无	无	无	无	无	无

## 十六、内部控制自我评价报告或内部控制审计报告

### 1、内控自我评价报告

内部控制评价报告全文披露日期	2023 年 04 月 27 日	
内部控制评价报告全文披露索引	巨潮资讯网	
纳入评价范围单位资产总额占公司合并财务报表资产总额的比例		100.00%
纳入评价范围单位营业收入占公司合并财务报表营业收入的比例		100.00%
缺陷认定标准		
类别	财务报告	非财务报告
定性标准	<p>出现下列情形的，认定为财务报告内部控制重大缺陷，其他情形按影响程度分别确定为重要缺陷或一般缺陷：</p> <p>①控制环境无效；</p> <p>②发现董事、监事和高级管理人员舞弊；</p> <p>③外部审计发现当期财务报表存在重大错报，而内部控制在运行过程中未能发现该错报；</p> <p>④公司审计部对内部控制的监督无效；</p> <p>⑤内部控制评价的结果特别是重大或重要缺陷未得到整改；</p> <p>⑥其他可能影响报表使用者正确判断的缺陷。</p>	<p>非财务报告内部控制缺陷的评价标准出现以下情形的，认定为非财务报告内部控制重大缺陷，其他情形按影响程度分别确定为重要缺陷或一般缺陷。</p> <p>①、违反国家法律、法规或规范性文件；</p> <p>②、违反决策程序，导致重大决策失误；</p> <p>③、重要业务缺乏制度性控制，或制度系统性失效；</p> <p>④、媒体频频曝光重大负面新闻，严重损害声誉；</p> <p>⑤、公司未对安全生产实施管理，造成重大人员伤亡的安全责任事故；</p> <p>⑥、管理人员或技术人员流失严重；</p> <p>⑦、其他对公司影响重大的情形。</p>
定量标准	<p>公司层面缺陷认定时，以公司税前利润为基数进行定量判断，重要性水平为公司税前利润的 5%，具体缺陷定量指标如下：</p> <p>重大缺陷：税前利润的 5%≤错报；</p> <p>重要缺陷：税前利润的 3%≤错报≤税前利润的 5%；</p> <p>一般缺陷：错报≤税前利润的 3%。</p>	无
财务报告重大缺陷数量（个）		0
非财务报告重大缺陷数量（个）		0
财务报告重要缺陷数量（个）		0
非财务报告重要缺陷数量（个）		0

## 2、内部控制审计报告或鉴证报告

不适用

## 十七、上市公司治理专项行动自查问题整改情况

不适用

## 第五节 环境和社会责任

### 一、重大环保问题

上市公司及其子公司是否属于环境保护部门公布的重点排污单位

是 否

报告期内因环境问题受到行政处罚的情况

公司或子公司名称	处罚原因	违规情形	处罚结果	对上市公司生产经营的影响	公司的整改措施
无	无	无	无	无	无

参照重点排污单位披露的其他环境信息

不适用

在报告期内为减少其碳排放所采取的措施及效果

适用 不适用

未披露其他环境信息的原因

不适用

### 二、社会责任情况

不适用

### 三、巩固拓展脱贫攻坚成果、乡村振兴的情况

不适用

## 第六节 重要事项

### 一、承诺事项履行情况

#### 1、公司实际控制人、股东、关联方、收购人以及公司等承诺相关方在报告期内履行完毕及截至报告期末尚未履行完毕的承诺事项

适用 不适用

承诺事由	承诺方	承诺类型	承诺内容	承诺时间	承诺期限	履行情况
收购报告书或权益变动报告书中所作承诺	深圳市速必拓网络科技有限公司	关于独立性、关联交易和同业竞争方面的承诺	(1)独立性承诺：速必拓承诺与中青宝在人员、资产、财务、机构、业务上做到“五独立”，保证人员独立、资产独立、财务独立、机构独立；(2)关联交易承诺：速必拓避免与上市公司之间的非正常性关联交易，对于上市公司日常经营所必须的关联交易事项，或者任何可能产生利益冲突的其他事项，将依照上市公司的章程、有关上市规则等规定，在董事会或促使相关关联股东在股东大会上回避表达；(3)同业竞争承诺：如上市公司及其下属企业或相关监管部门认定速必拓及速必拓控制的其他公司、企业或其他经营实体正在或将要从事的业务与上市公司及其下属企业存在同业竞争,速必拓及速必拓控制的其他公司将在上市公司及其下属企业提出异议后及时转让或终止该项业务。如上市公司及其下属企业进一步提出受让请求,速必拓及速必拓控制的其他公司将无条件按有证券从业资格的中介机构审计或评估的公允价格将上述业务和资产优先转让上市公司及其下属企业。	2020年12月11日	深圳市速必拓网络科技有限公司作为上市公司信息披露义务人期间	严格履行
资产重组时所作承诺	控股股东及其一致行动人	其他承诺	(1) 本公司/本人自中青宝本次交易股票复牌之日起至本次交易实施完毕期间不存在减持计划，本公司/本人将不以任何方式减持中青宝股份；若中青宝自本承诺函签署之日至本次交易完成之日期间实施转增股份、送股、配股等除权行为，则本公司/本人因此获得的新增股份同样遵守上述不减持承诺。 (2) 本承诺函于本公司/本人签署之日生效并不可撤销。若因本公司/本人违反本承诺函而导致中青宝或投资者受到损失的，本公司/本人将依法承担赔偿责任。	2022年11月11日	本次交易股票复牌之日起至本次交易实施完毕期间	严格履行
	本公司董事、监事、高级管理人员	其他承诺	(1) 本人自中青宝本次交易股票复牌之日起至本次交易实施完毕期间不存在减持计划，本人将不以任何方式减持中青宝股份；若中青宝自本承诺函签署之日至本次交易完成之日期间实施转增股份、送股、配股等除权行为，则本人因此获得的新增股份同样遵	2022年11月11日	本次交易股票复牌之日起至本次交易实施完毕期间	严格履行



			守上述不减持承诺。 (2) 本承诺函于本人签署之日生效并不可撤销。若因本人违反本承诺函而导致中青宝或投资者受到损失的, 本人将依法承担赔偿责任。			
首次公开发行或再融资时所作承诺	深圳市宝德投资控股有限公司	其他承诺	(1)税收承诺: 若中青宝网因在上市之前的税收缴纳事宜将来被主管税务机关处罚或遭受其他任何损失, 均由本公司承担; (2)社保承诺: 如有关社保主管部门在任何时候依法要求中青宝网补缴在其首次公开发行股票之前任何期间内应缴的社会保险费用(包括但不限于基本养老保险、基本医疗保险、工伤保险、生育保险五种基本保险和住房公积金), 则本公司将无条件连带地全额承担相关费用; (3)避免同业竞争的承诺: 在本公司作为中青宝网控股股东期间, 保证不自营或以合资、合作等方式经营任何与中青宝网现从事的业务有竞争的业务, 本公司现有的或将来成立的全资子公司、控股子公司以及其他受本公司控制的企业亦不会经营与中青宝网现从事的业务有竞争的业务。	2009年07月25日	在深圳市宝德投资控股有限公司作为中青宝网控股股东期间。	严格履行
	李瑞杰、张云霞	关于同业竞争、关联交易、资金占用方面的承诺	在本人作为中青宝网实际控制人期间, 保证不自营或以合资、合作等方式经营任何与中青宝网现从事的业务有竞争的业务, 本人现有的或将来成立的全资子公司、控股子公司以及其他受本公司控制的企业亦不会经营与中青宝网现从事的业务有竞争的业务。	2009年07月25日	长期有效	严格履行
	李瑞杰	其他承诺	1、将严格依照发行人的章程、有关法律法规、《深圳证券交易所创业板股票上市规则》及《深圳证券交易所创业板上市公司规范运作指引》中关于董事行为规范、董事长特别行为规范的要求, 客观、公正、独立地履行董事职责, 保证足够的时间和精力来行使董事职权, 切实维护发行人及其他股东的利益。2、作为中青宝网的实际控制人, 本人未来仍将不会在发行人担任行政职务, 亦不会直接参与发行人的日常经营管理, 以避免可能产生的利益冲突。3、本人承诺未来不会利用控股股东或实际控制人的地位。从事任何可能损害发行人或其他股东合法权益的行为, 包括但不限于: 其及其所控制的企业不以借款、代偿债务、代垫款项或者其他方式占用发行人的资金, 不利用利润分配、资产重组、对外投资、资金占用、借款担保等方式损害发行人和社会公众股股东的合法权益, 不利用控制损害发行人和社会公众股股东的利益等。4、本人及有关关联方今后将尽力避免与发行人之间的非正常性关联交易: 对于发行人日常经营所必须的关联交易事项, 或者任何可能产生利益冲突的其他事项, 将依照发行人的章程、有关上市规则等规定, 在董事会或促使相关关联股东在股东大会上回避表达	2010年02月11日	李瑞杰先生任职董事长期期间	履行完毕
股权激励承诺	深圳中青宝互动	其他承诺	公司承诺不为激励对象依本激励计划获取有关限制性股票提供贷	2018年06月29日	股权激励有效期内	严格履

	网络股份有限公司		款以及其他任何形式的财务资助，包括为其贷款提供担保			行
	李瑞杰、李逸伦	其他承诺	为体现李瑞杰先生及李逸伦先生对公司后续发展的信心，更好地维护公司特别是中小投资者的利益，李瑞杰先生及李逸伦先生在《2021 年股票期权激励计划（草案）》基础上自愿作出如下承诺： （一）关于行权条件李瑞杰先生及李逸伦先生承诺：除《2021 年股票期权激励计划（草案）》规定的业绩考核指标外，其在中国营业收入及净利润达到如下条件时方可行权：第一个行权期，以 2021 年营业收入、净利润为基数，2022 年营业收入增长率不低于 20%且净利润增长率不低于 20%；第二个行权期，以 2021 年营业收入、净利润为基数，2023 年营业收入增长率不低于 30%且净利润增长率不低于 30%；第三个行权期，以 2021 年营业收入、净利润为基数，2024 年营业收入增长率不低于 40%且净利润增长率不低于 40%。注 1：“营业收入”指公司经审计的合并利润表列报的营业总收入；“净利润”指公司经审计的合并利润表列报的归属于公司普通股股东的净利润，并剔除股份支付对公司当年净利润产生的影响。注 2：上述业绩目标不构成承诺人对投资者的业绩预测和实质承诺。（二）关于行权数量李瑞杰先生及李逸伦先生承诺：其在本次期权激励计划中的累计实际行权股份数分别不超过 200 万股（若在行权前公司有资本公积转增股本、派送股票红利、股票拆细、配股或缩股等事项，应对该等股票期权数量进行相应调整）。	2021 年 12 月 07 日	股权激励有效期内	严格履行
其他对公司中小股东所作承诺	深圳市宝德投资控股有限公司	股份增持承诺	深圳市宝德投资控股有限公司拟通过合法合规的形式在中青宝股票复牌后择机增持中青宝股份，增持比例不超过中青宝总股本的 2%，在增持完成后六个月内及法律法规规定的期限内，不减持中青宝股份。	2015 年 07 月 10 日	股权激励有效期内	严格履行
承诺是否按时履行	是					
如承诺超期未履行完毕的，应当详细说明未完成履行的具体原因及下一步的工作计划	不适用					

## 2、公司资产或项目存在盈利预测，且报告期仍处在盈利预测期间，公司就资产或项目达到原盈利预测及其原因做出说明

适用 不适用

## 二、控股股东及其他关联方对上市公司的非经营性占用资金情况

适用 不适用

公司报告期不存在控股股东及其他关联方对上市公司的非经营性占用资金。

## 三、违规对外担保情况

适用 不适用

公司报告期无违规对外担保情况。

## 四、董事会对最近一期“非标准审计报告”相关情况的说明

适用 不适用

## 五、董事会、监事会、独立董事（如有）对会计师事务所本报告期“非标准审计报告”的说明

适用 不适用

## 六、董事会关于报告期会计政策、会计估计变更或重大会计差错更正的说明

适用 不适用

公司在执行年度自查核准程序时发现，其个别子公司在关于 2019 年、2020 年及 2021 年传输类业务转售或采购中，可能存在对其收入成本或无形资产会计确认条件不充分的问题。公司高度重视并成立专项小组对上述业务的会计确认条件展开全面复核工作。经研判，为更加客观、真实、准确及完整地反映公司经营成果及财务状况，基于会计审慎性原则，公司决定将上述相关业务造成的财务报表影响进行消除，依据《企业会计准则》等相关规定执行会计差错更正措施。本次更正将对 2019 年、2020 年及 2021 年年度会计报表产生影响，前期会计差错更正对财务报表项目的影响具体见“2019-2021 年度会计差错更正的专项说明”及相应公告。

## 七、与上年度财务报告相比，合并报表范围发生变化的情况说明

适用 不适用

### 1. 本期发生的同一控制下企业合并

被购买名称	股权取得时点	股权取得成本	股权取得比例	股权取得方式	购买日	购买日的确定依据	购买日至期末被购买方的收入	购买日至期末被购买方的净利润

四川易网乐播	2022-2-15	-	100%	一般受 让	2022-2- 15	100%		-798.32
--------	-----------	---	------	----------	---------------	------	--	---------

## 2. 其他原因的合并范围变动

### (1) 新设子公司

子公司名称	设立时间
成都宝腾	2022-4-19

## 八、聘任、解聘会计师事务所情况

现聘任的会计师事务所

境内会计师事务所名称	亚太（集团）会计师事务所（特殊普通合伙）
境内会计师事务所报酬（万元）	125
境内会计师事务所审计服务的连续年限	2
境内会计师事务所注册会计师姓名	周英、李诗敏
境内会计师事务所注册会计师审计服务的连续年限	2
境外会计师事务所名称（如有）	无
境外会计师事务所报酬（万元）（如有）	0
境外会计师事务所审计服务的连续年限（如有）	0
境外会计师事务所注册会计师姓名（如有）	0
境外会计师事务所注册会计师审计服务的连续年限（如有）	0

是否改聘会计师事务所

是 否

聘请内部控制审计会计师事务所、财务顾问或保荐人情况

适用 不适用

## 九、年度报告披露后面临退市情况

适用 不适用

## 十、破产重整相关事项

适用 不适用

公司报告期末未发生破产重整相关事项。

## 十一、重大诉讼、仲裁事项

适用 不适用

本年度公司无重大诉讼、仲裁事项。

## 十二、处罚及整改情况

适用 不适用

名称/姓名	类型	原因	调查处罚类型	结论（如有）	披露日期	披露索引
深圳中青宝互动网络股份有限公司、李瑞杰、李逸伦、高国舟、李军、郑飞、陈盼莅	其他	公司存在信息披露不完整、不准确的问题	中国证监会采取行政监管措施	中国证券监督管理委员会深圳监管局对深圳中青宝互动网络股份有限公司采取责令改正措施。	2022年01月18日	详见公司刊登在巨潮资讯网（www.cninfo.com.cn）《深圳中青宝互动网络股份有限公司关于收到中国证监会深圳监管局对公司采取责令改正措施决定书暨相关责任人收到警示函、监管谈话的公告》（2022-11）。
深圳中青宝互动网络股份有限公司	其他	（一）三会运作不规范 （二）内幕信息管理不规范 （三）关联方登记管理不到位 （四）信息披露不完整、不准确的问题	中国证监会采取行政监管措施	中国证券监督管理委员会深圳监管局对深圳中青宝互动网络股份有限公司采取责令改正措施。	2022年01月26日	详见公司刊登在巨潮资讯网（www.cninfo.com.cn）《关于中国证监会深圳监管局对公司采取责令改正措施的整改报告》（2022-14）。
深圳中青宝互动网络股份有限公司、李瑞杰、李逸伦、高国舟	其他	公司存在信息披露不完整、不准确的问题	被证券交易所采取纪律处分	对深圳中青宝互动网络股份有限公司给予通报批评的处分；对时任公司董事长李瑞杰、总经理李逸伦、董事会秘书高国舟给予通报批评的处分。	2022年04月26日	详见发布于深圳证券交易所（www.szse.cn）《关于对深圳中青宝互动网络股份有限公司及相关当事人给予通报批评处分的决定》。

董事、监事、高级管理人员、持股 5% 以上的股东违规买卖公司股票情况

适用 不适用

## 十三、公司及其控股股东、实际控制人的诚信状况

适用 不适用

## 十四、重大关联交易

### 1、与日常经营相关的关联交易

适用 不适用

关联	关联	关联	关联	关联	关联	关联	占同	获批	是否	关联	可获	披露	披露
----	----	----	----	----	----	----	----	----	----	----	----	----	----

交易方	关系	交易类型	交易内容	交易定价原则	交易价格	交易金额(万元)	类交易金额的比例	的交易额度(万元)	超过获批额度	交易结算方式	得的同类交易市价	日期	索引
广州白云	实际控制人控制的企业	接受劳务	总包工程及设备	公允价格	市场价格	1,077.27	12.28%	8,405.44	否	现金	1,077.27	2022年08月08日	巨潮资讯网
成都白云	实际控制人控制的企业	接受劳务	总包工程及设备	公允价格	市场价格	4,566.97	52.07%		否	现金	4,566.97	2022年08月08日	巨潮资讯网
宝德云系统	实际控制人控制的企业	购买商品服务	服务器、电脑及配件	公允价格	市场价格	154.15	40.21%	3,000	否	现金	154.15	2022年04月29日	巨潮资讯网
广州白云	实际控制人控制的企业	购买商品服务	带宽	公允价格	市场价格	23.07	6.02%		否	现金	23.07	2022年04月29日	巨潮资讯网
百年慎初酒业	实际控制人控制的企业	购买商品服务	采购白酒	公允价格	市场价格	170.17	44.39%		否	现金	170.17	2022年04月29日	巨潮资讯网
贵州金沙古酒业	实际控制人控制的企业	购买商品服务	数字藏品	公允价格	市场价格	11.57	3.02%		否	现金	11.57	2022年04月29日	巨潮资讯网
梦回凤凰	实际控制人控制的企业	购买商品服务	数字藏品	公允价格	市场价格	0.1	0.03%		否	现金	0.10	2022年04月29日	巨潮资讯网
乐山白云	实际控制人控制的企业	提供劳务	IDC业务	公允价格	市场价格	0.6	9.58%		120	否	现金	0.60	2022年04月29日
百年慎初酒业	实际控制人控制的企业	提供劳务	广告投放业务	公允价格	市场价格	6.96	0.41%		否	现金	6.96	2022年04月29日	巨潮资讯网
天津汇美安居	实际控制人控制的企业	提供劳务	技术开发服务	公允价格	市场价格	13.96	0.83%		否	现金	13.96	2022年04月29日	巨潮资讯网
贵州金沙	实际控制	提供劳务	技术开发	公允价格	市场价格	252.83	14.99%	500	否	现金	252.83	2022年04	巨潮资讯

古酒 酒业	人控制 的企业		服务									月 29 日	网
梦回 凤凰	实际 控制 人控制 的企业	提供 劳务	技术 开发 服务	公允 价格	市场 价格	197.7 4	11.72 %	1,000	否	现金	197.7 4	2022 年 04 月 29 日	巨潮 资讯 网
宝德 控股	控股 股东	经营 性租 赁	房屋 出租	公允 价格	市场 价格	208.2 6	100.0 0%	500	否	现金	208.2 6	2022 年 04 月 29 日	巨潮 资讯 网
宝德 科技	控股 股东	经营 性租 赁	房屋 出租	公允 价格	市场 价格	843.6 1	52.46 %	1,000	否	现金	843.6 1	2022 年 04 月 29 日	巨潮 资讯 网
宝德 科技	控股 股东	经营 性租 赁	房屋 出租	公允 价格	市场 价格	76.96	4.79%		否	现金	76.96	2022 年 04 月 29 日	巨潮 资讯 网
乐山 宝德	实际 控制 人控制 的企业	经营 性租 赁	房屋 出租	公允 价格	市场 价格	214.2 9	13.33 %	400	否	现金	214.2 9	2023 年 04 月 26 日	巨潮 资讯 网
合计				--	--	7,818. 51	--	14,92 5.44	--	--	--	--	--
大额销货退回的详细情况				不适用									
按类别对本期将发生的日常关联交易进行总金额预计的，在报告期内的实际履行情况（如有）				<p>1、2022 年向关联人提供的房屋租赁服务实际交易金额为 208.26 万元，由于对房租预计单价存在偏差、与房屋所属方签约主体变更等因素，故此项关联交易额少于预计额度。</p> <p>2、2022 年接受关联人提供的房屋租赁服务实际交易金额为 1,134.86 万元，由于对房租预计单价存在偏差等因素，故此项关联交易额少于预计额度。</p> <p>3、2022 年向关联人提供 IDC 服务的实际交易金额为 0.6 万元，由于项目进度调整，故此项关联交易额少于预计额度。</p> <p>4、2022 年向关联人采购服务器、电脑及其他配件、软件、相关运维服务、白酒等的实际交易金额为 359.06 万元，由于项目进度调整，故此项关联交易额少于预计额度。</p> <p>5、2022 年向关联人提供向关联人提供咨询、技术开发、创意设计、广告投放、运营服务等实际交易金额为 471.49 万元，由于项目进度调整，故此项关联交易额少于预计额度。</p>									
交易价格与市场参考价格差异较大的原因（如适用）				不适用									

## 2、资产或股权收购、出售发生的关联交易

适用 不适用

公司报告期未发生资产或股权收购、出售的关联交易。

## 3、共同对外投资的关联交易

适用 不适用

公司报告期未发生共同对外投资的关联交易。

#### 4、关联债权债务往来

适用 不适用

是否存在非经营性关联债权债务往来

是 否

公司报告期不存在非经营性关联债权债务往来。

#### 5、与存在关联关系的财务公司的往来情况

适用 不适用

公司与存在关联关系的财务公司与关联方之间不存在存款、贷款、授信或其他金融业务。

#### 6、公司控股的财务公司与关联方的往来情况

适用 不适用

公司控股的财务公司与关联方之间不存在存款、贷款、授信或其他金融业务。

#### 7、其他重大关联交易

适用 不适用

公司报告期无其他重大关联交易。

### 十五、重大合同及其履行情况

#### 1、托管、承包、租赁事项情况

##### (1) 托管情况

适用 不适用

公司报告期不存在托管情况。

##### (2) 承包情况

适用 不适用

公司报告期不存在承包情况。

##### (3) 租赁情况

适用 不适用

公司报告期不存在租赁情况。

#### 2、重大担保

适用 不适用

公司报告期不存在重大担保情况。



### 3、委托他人进行现金资产管理情况

#### (1) 委托理财情况

适用 不适用  
公司报告期不存在委托理财。

#### (2) 委托贷款情况

适用 不适用  
公司报告期不存在委托贷款。

### 4、其他重大合同

适用 不适用  
公司报告期不存在其他重大合同。

### 十六、其他重大事项的说明

适用 不适用  
公司报告期不存在需要说明的其他重大事项。

### 十七、公司子公司重大事项

适用 不适用

## 第七节 股份变动及股东情况

### 一、股份变动情况

#### 1、股份变动情况

单位：股

	本次变动前		本次变动增减（+，-）					本次变动后	
	数量	比例	发行新股	送股	公积金转股	其他	小计	数量	比例
一、有限售条件股份	800,457	0.31%				2,800	2,800	803,257	0.31%
1、国家持股									
2、国有法人持股									
3、其他内资持股	800,457	0.31%				2,800	2,800	803,257	0.31%
其中：境内法人持股									
境内自然人持股	800,457	0.31%				2,800	2,800	803,257	0.31%
4、外资持股									
其中：境外法人持股									
境外自然人持股									
二、无限售条件股份	261,213,253	99.69%				-2,800	-2,800	261,210,453	99.69%
1、人民币普通股	261,213,253	99.69%				-2,800	-2,800	261,210,453	99.69%
2、境内上市的外资股									
3、境外上市的外资股									
4、其									

他									
三、股份总数	262,013,710	100.00%						262,013,710	100.00%

股份变动的的原因

适用 不适用

股份变动的批准情况

适用 不适用

股份变动的过户情况

适用 不适用

股份变动对最近一年和最近一期基本每股收益和稀释每股收益、归属于公司普通股股东的每股净资产等财务指标的影响

适用 不适用

公司认为必要或证券监管机构要求披露的其他内容

适用 不适用

## 2、限售股份变动情况

适用 不适用

单位：股

股东名称	期初限售股数	本期增加限售股数	本期解除限售股数	期末限售股数	限售原因	解除限售日期
张思群	7,500	0	1,875	5,625	高管锁定股	满足条件后以上年末该高管所持股份为基数（不管在上年是否已经解除限售），乘以 25%。
文毅	12,500		2,825	9,675	高管锁定股	满足条件后以上年末该高管所持股份为基数（不管在上年是否已经解除限售），乘以 25%。
张超	0	7,500	0	7,500	高管锁定股	满足条件后以上年末该高管所持股份为基数（不管在上年是否已经解除限售），乘以 25%。
李瑞杰	625,457	0	0	625,457	高管锁定股	满足条件后以上年末该高管所持股份为基数（不管在上年是否已经解除限售），乘以 25%。
2018 年限制性股票首次授予部分激励对象	155,000	0	0	155,000	股权激励限售股	限制性股票满足解锁条件后，按照

及预留授予部分激励对象						30%，30%，40%比例分三年解锁。在公司担任高管的任期内，每年可解锁其持有公司股票的25%。
合计	800,457	7,500	4,700	803,257	--	--

## 二、证券发行与上市情况

### 1、报告期内证券发行（不含优先股）情况

适用 不适用

### 2、公司股份总数及股东结构的变动、公司资产和负债结构的变动情况说明

适用 不适用

### 3、现存的内部职工股情况

适用 不适用

## 三、股东和实际控制人情况

### 1、公司股东数量及持股情况

单位：股

报告期末普通股股东总数	72,793	年度报告披露日前上一月末普通股股东总数	61,773	报告期末表决权恢复的优先股股东总数（如有）（参见注9）	0	年度报告披露日前上一月末表决权恢复的优先股股东总数（如有）（参见注9）	0	持有特别表决权股份的股东总数（如有）	0
持股 5% 以上的股东或前 10 名股东持股情况									
股东名称	股东性质	持股比例	报告期末持股数量	报告期内增减变动情况	持有有限售条件的股份数量	持有无限售条件的股份数量	质押、标记或冻结情况		
							股份状态	数量	
深圳市宝德科技有限公司	境内非国有法人	9.50%	24,903,400	-7,860,000	0	24,903,400	质押	5,000,000	
深圳市宝德投	境内非国有法人	7.31%	19,141,478	0	0	19,141,478	质押	17,500,000	

资控股有限公司	人							
中国工商银行股份有限公司-广发中证传媒交易型开放式指数证券投资基金	其他	1.01%	2,650,401	0	0	2,650,401		
刘润连	境内自然人	0.53%	1,380,800	0	0	1,380,800		
邵东明	境内自然人	0.42%	1,089,900	0	0	1,089,900		
李梅	境内自然人	0.33%	871,000	45000	0	871,000		
朱沪萍	境内自然人	0.33%	861,600	0	0	861,600		
李瑞杰	境内自然人	0.32%	833,943	0	625,457	208,486		
区耀明	境内自然人	0.29%	770,000	0	0	770,000		
李竹	境内自然人	0.29%	759,800	0	0	759,800		
战略投资者或一般法人因配售新股成为前 10 名股东的情况（如有）（参见注 4）		无						
上述股东关联关系或一致行动的说明		股东深圳市宝德投资控股有限公司和深圳市宝德科技有限公司的实际控制人均为李瑞杰、张云霞夫妇。						
上述股东涉及委托/受托表决权、放弃表决权情况的说明		无						
前 10 名股东中存在回购专户的特别说明（如有）（参见注 10）		无						
前 10 名无限售条件股东持股情况								
股东名称	报告期末持有无限售条件股份数量	股份种类						
		股份种类	数量					
深圳市宝德科技有限公司	24,903,400	人民币普通股	24,903,400					
深圳市宝德投资控股有限公司	19,141,478	人民币普通股	19,141,478					
中国工商银行股份有限公司-广发中证传媒交易型开放式指数证券投资基金	2,650,401	人民币普通股	2,650,401					

刘润连	1,380,800	人民币普通股	1,380,800
邵东明	1,089,900	人民币普通股	1,089,900
李梅	871,000	人民币普通股	871,000
朱沪萍	861,600	人民币普通股	861,600
区耀明	770,000	人民币普通股	770,000
李竹	759,800	人民币普通股	759,800
翁明杰	716,900	人民币普通股	716,900
前 10 名无限售流通股股东之间，以及前 10 名无限售流通股股东和前 10 名股东之间关联关系或一致行动的说明	股东深圳市宝德投资控股有限公司和深圳市宝德科技有限公司的实际控制人均为李瑞杰、张云霞夫妇。		
参与融资融券业务股东情况说明（如有）（参见注 5）	1、股东宝德科技有限公司通过普通证券账户持有 5533100 股，通过渤海证券股份有限公司客户信用交易担保证券账户持有 19370300 股，实际合计持有 24903400 股；2、股东刘润连通过大同证券有限责任公司客户信用交易担保证券账户持有 1380800 股；3、股东李梅通过普通证券账户持有 277800 股，通过光大证券股份有限公司客户信用交易担保证券账户持有 593,200 股，实际合计持有 871,000 股；4、股东朱沪萍通过普通证券账户持有 1000 股，通过申万宏源证券有限公司客户信用交易担保证券账户 860600 股，实际合计持有 861600 股。		

公司是否具有表决权差异安排

适用 不适用

公司前 10 名普通股股东、前 10 名无限售条件普通股股东在报告期内是否进行约定购回交易

是 否

公司前 10 名普通股股东、前 10 名无限售条件普通股股东在报告期内未进行约定购回交易。

## 2、公司控股股东情况

控股股东性质：自然人控股

控股股东类型：法人

控股股东名称	法定代表人/单位负责人	成立日期	组织机构代码	主要经营业务
深圳市宝德投资控股有限公司	李瑞杰	2005 年 03 月 14 日	91440300772702483H	投资兴办实业（具体项目另行申报）；计算机软硬件系统开发、电子通讯产品开发设计、计算机网络系统工程的设计、计算机及网络通讯技术的咨询、投资管理顾问、信息咨询（以上不含限制项目）；电子产品、计算机软硬件及外围设备、金银制品的购销，其他国内贸易（以上不含专营、专控、专卖商品）；经营进出口业务（法律、行政法规、国务院决定禁止的项目除外，限制的项目须取得许可后方可经营）；投资天然气加气站（具体项目另行申报）；燃料油、润滑

				油、化工产品的销售（不含危险化学品）。许可经营项目是：天然气的销售（由分支机构经营，执照另行办理）。
深圳市宝德科技有限公司	陈蔚	1997年08月20日	91440300279372097N	计算机软、硬件及接口设备、计算机配件的开发、生产、销售自产产品；进出口业务；房屋租赁及物业服务。节能技术开发服务；节能技术咨询、交流服务；节能技术转让服务；能源技术咨询服务；能源技术研究、技术开发服务；能源管理服务；售电业务；金属结构制造；移动通信及终端设备制造；其他电子设备制造；其他专业技术服务业中的为半导体、平板显示、光伏电池生产提供技术服务。（以上项目不涉及外商投资准入特别管理措施）
控股股东报告期内控股和参股的其他境内外上市公司的股权情况	无			

控股股东报告期内变更

适用 不适用

公司报告期控股股东未发生变更。

### 3、公司实际控制人及其一致行动人

实际控制人性质：境内自然人

实际控制人类型：自然人

实际控制人姓名	与实际控制人关系	国籍	是否取得其他国家或地区居留权
李瑞杰	本人	中国	否
张云霞	本人	中国	否
主要职业及职务	<p>李瑞杰，男，56岁，中国国籍，南开大学经济学与电子学双学士学位，长江商学院硕士学位，高级经济师；清华大学五道口金融学院在读博士生，深圳市宝德投资控股有限公司董事长、宝德计算机系统股份有限公司副董事长、深圳中青宝互动网络股份有限公司创始人，深圳市政协委员、深圳市总商会（工商联）副主席、中国致公党深圳市市委会常务委员，国家工信部中国云计算研究中心技术专家、中国计算机协会云计算委员会副主任委员、深圳市大数据产业促进会会长、深圳市龙华区区块链产业促进会会长。</p> <p>张云霞，女，58岁，中国国籍，南开大学计算机软件理学学士、管理学硕士、高级经济师；长江商学院EMBA；深圳市宝德投资控股有限公司副董事长、宝德计算机系统股份有限公司董事长、深圳鹏德创业投资有限公司董事长、深圳中青宝互动网络股份有限公司创始人，深圳市软件行业协会副会长、深圳市电子信息与技术专家委员会委员、深圳</p>		

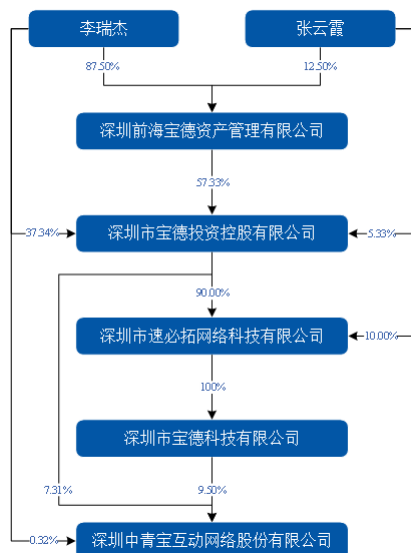
	市女企业家商会执行会长、天津商会副会长。
过去 10 年曾控股的境内外上市公司情况	深圳市宝德科技有限公司

实际控制人报告期内变更

适用 不适用

公司报告期实际控制人未发生变更。

公司与实际控制人之间的产权及控制关系的方框图



实际控制人通过信托或其他资产管理方式控制公司

适用 不适用

#### 4、公司控股股东或第一大股东及其一致行动人累计质押股份数量占其所持公司股份数量比例达到 80%

适用 不适用

#### 5、其他持股在 10%以上的法人股东

适用 不适用

#### 6、控股股东、实际控制人、重组方及其他承诺主体股份限制减持情况

适用 不适用

### 四、股份回购在报告期的具体实施情况

股份回购的实施进展情况

适用 不适用

采用集中竞价交易方式减持回购股份的实施进展情况

适用 不适用



## 第八节 优先股相关情况

适用 不适用

报告期公司不存在优先股。

## 第九节 债券相关情况

适用 不适用

## 第十节 财务报告

### 一、审计报告

审计意见类型	标准的无保留意见
审计报告签署日期	2023 年 04 月 26 日
审计机构名称	亚太(集团)会计师事务所(特殊普通合伙)
审计报告文号	亚会审字(2023)第 01610050 号
注册会计师姓名	周英、李诗敏

审计报告正文

深圳中青宝互动网络股份有限公司全体股东：

#### • 审计意见

我们审计了深圳中青宝互动网络股份有限公司（以下简称“中青宝公司”）财务报表，包括 2022 年 12 月 31 日的合并及公司资产负债表，2022 年度的合并及公司利润表、合并及公司现金流量表、合并及公司股东权益变动表以及相关财务报表附注。

我们认为，后附的财务报表在所有重大方面按照企业会计准则的规定编制，公允反映了中青宝公司 2022 年 12 月 31 日合并及公司的财务状况以及 2022 年度合并及公司的经营成果和现金流量。

#### • 形成审计意见的基础

我们按照中国注册会计师审计准则的规定执行了审计工作。审计报告的“注册会计师对财务报表审计的责任”部分进一步阐述了我们在这些准则下的责任。按照中国注册会计师职业道德守则，我们独立于中青宝公司，并履行了职业道德方面的其他责任。我们相信，我们获取的审计证据是充分、适当的，为发表审计意见提供了基础。

#### • 关键审计事项

关键审计事项是我们根据职业判断，认为对本期财务报表审计最为重要的事项。这些事项的应对以对财务报表整体进行审计并形成审计意见为背景，我们不对这些事项单独发表意见。我们确定下列事项是需要我们在审计报告中沟通的关键审计事项：

##### （一）收入确认

关键审计事项	在审计中如何应对该事项
<p>如附注四、27 及附注六、37 所述，中青宝公司 2022 年度主营业务收入 272,670,513.77 元，其中网络游戏业务收入 118,871,181.01 元，云服务业务收入 148,050,201.48 元，数字孪生与文旅业务收入 5,749,131.28 元。其他业务收入 2,088,979.14 元。</p> <p>由于收入是中青宝公司的关键业绩指标之一，且不同类别收入确认时点及依据不同，属于财务报表重要项目，且属于特别风险，因此我们将收入确定为关键审计事项。</p>	<p>在针对该关键事项的审计过程中，我们执行的审计程序主要包括：</p> <p>(1) 测试和评价与收入相关的关键内部控制，复核相关会计政策是否正确且一贯运用；</p> <p>(2) 根据不同类别收入的确认原则和依据，对收入执行分析性复核程序，判断其合理性；</p> <p>(3) 对游戏的运营实施 IT 审计，对主要游戏的财务流水数据与运营平台数据以及系统数据进行核对，验证其数据的完整性。对游戏的进销存进行测试，验证游戏币消耗数据的真实性；对主要游戏进行 TOP100 用户数据分析，月度经营数据、用户时点数据、用户充值频率进行分析，验证其真实性；</p> <p>(4) 检查云服务收入涉及的数据中心机柜租赁合同、结算单、回款单；对出租机柜实施监盘，并查看其实际运行情况，确认机柜租赁收入的真实性、完整性；</p> <p>(5) 检查云服务收入涉及的运维系统销售、带宽销售、结算单等原始单据；</p> <p>(6) 结合同行业公司毛利率，对收入和成本执行分析程序；关注收入与应收账款之间的勾稽关系，分析毛利率变动趋势的合理性；</p> <p>(7) 检查期后回款情况。</p>

## (二) 应收账款的坏账准备

关键审计事项	在审计中如何应对该事项
<p>如附注四、10 及附注六、3 所述，截至 2022 年 12 月 31 日，中青宝公司的应收账款账面余额为 154,182,534.09 元，坏账准备 57,117,793.31 元，账面价值为 97,064,740.78 元，占财务报表合并资产总额的 10.19%。</p> <p>若中青宝公司不能保持对应收账款的有效管理，导致应收账款不能按期收回或无法收回而发生坏账对财务报表影响较为重大，而计提应收账款减值准备，需要管理层识别已发生减值的项目和客观证据、评估预期未来可获取的现金流量并确定其现值，涉及管理层运用重大会计估计和判断，因此我们将应收账款的坏账准备作为关键审计事项进行关注。</p>	<p>在针对该关键事项的审计过程中，我们执行的审计程序主要包括：</p> <p>(1) 评价、测试管理层评估和确定应收账款减值的内部控制，包括有关识别减值客观证据、确定坏账准备计提方法和计算坏账准备金额的控制；</p> <p>(2) 选取样本对管理层所编制的应收账款的账龄准确性进行测试；</p> <p>(3) 复核管理层有关应收账款坏账准备计提会计政策的合理性；</p> <p>(4) 选取金额重大或高风险的应收账款，通过对客户背景的调查、了解客户的经营现状，查阅历史交易和还款情况等程序中获得的证据来评估管理层判断的合理性；</p> <p>(5) 通过选取样本执行函证程序以及执行应收账款期后回款检查程序，进一步评价管理层应收账款预期信用损失计提的合理性；</p>

## • 其他信息

中青宝公司管理层（以下简称“管理层”）对其他信息负责。其他信息包括 2022 年年度报告中涵盖的信息，但不包括财务报表和我们的审计报告。

我们对财务报表发表的审计意见不涵盖其他信息，我们也不对其他信息发表任何形式的鉴证结论。

结合我们对财务报表的审计，我们的责任是阅读其他信息，在此过程中，考虑其他信息是否与财务报表或我们在审计过程中了解到的情况存在重大不一致或者似乎存在重大错报。

基于我们已执行的工作，如果我们确定其他信息存在重大错报，我们应当报告该事实。在这方面，我们无任何事项需要报告。

## • 管理层和治理层对财务报表的责任

中青宝公司管理层（以下简称“管理层”）负责按照企业会计准则的规定编制财务报表，使其实现公允反映，并设计、执行和维护必要的内部控制，以使财务报表不存在由于舞弊或错误导致的重大错报。

在编制财务报表时，管理层负责评估中青宝公司的持续经营能力，披露与持续经营相关的事项（如适用），并运用持续经营假设，除非管理层计划清算中青宝公司、终止运营或别无其他现实的选择。

治理层负责监督中青宝公司的财务报告过程。

## • 注册会计师对财务报表审计的责任

我们的目标是对财务报表整体是否不存在由于舞弊或错误导致的重大错报获取合理保证，并出具包含审计意见的审计报告。合理保证是高水平的保证，但并不能保证按照审计准则执行的审计在某一重大错报存在时总能发现。错报可能由于舞弊或错误导致，如果合理预期错报单独或汇总起来可能影响财务报表使用者依据财务报表作出的经济决策，则通常认为错报是重大的。

在按照审计准则执行审计工作的过程中，我们运用职业判断，并保持职业怀疑。同时，我们也执行以下工作：

（一）识别和评估由于舞弊或错误导致的财务报表重大错报风险，设计和实施审计程序以应对这些风险，并获取充分、适当的审计证据，作为发表审计意见的基础。由于舞弊可能涉及串通、伪造、故意遗漏、虚假陈述或凌驾于内部控制之上，未能发现由于舞弊导致的重大错报的风险高于未能发现由于错误导致的重大错报的风险。

（二）了解与审计相关的内部控制，以设计恰当的审计程序，但目的并非对内部控制的有效性发表意见。

（三）评价管理层选用会计政策的恰当性和作出会计估计及相关披露的合理性。

（四）对管理层使用持续经营假设的恰当性得出结论。同时，根据获取的审计证据，就可能导致对中青宝公司持续经营能力产生重大疑虑的事项或情况是否存在重大不确定性得出结论。如果我们得出结论认为存在重大不确定性，审计准则要求我们在审计报告中提请报表使用者注意财务报表中的相关披露；如果披露不充分，我们应当发表非无保留意见。我们的结论基于截至审计报告日可获得的信息。然而，未来的事项或情况可能导致中青宝公司不能持续经营。

（五）评价财务报表的总体列报、结构和内容，并评价财务报表是否公允反映相关交易和事项。

（六）就中青宝公司中实体或业务活动的财务信息获取充分、适当的审计证据，以对财务报表发表意见。我们负责指导、监督和执行集团审计。我们对审计意见承担全部责任。

我们与治理层就计划的审计范围、时间安排和重大审计发现等事项进行沟通，包括沟通我们在审计中识别出的值得关注的内部控制缺陷。

我们还就已遵守与独立性相关的职业道德要求向治理层提供声明，并与治理层沟通可能被合理认为影响我们独立性的所有关系和其他事项，以及相关的防范措施（如适用）。

从与治理层沟通过的事项中，我们确定哪些事项对本期财务报表审计最为重要，因而构成关键审计事项。我们在审计报告中描述这些事项，除非法律法规禁止公开披露这些事项，或在极少数情形下，如果合理预期在审计报告中沟通某事项造成的负面后果超过在公众利益方面产生的益处，我们确定不应在审计报告中沟通该事项。

## 二、财务报表

财务附注中报表的单位为：元

### 1、合并资产负债表

编制单位：深圳中青宝互动网络股份有限公司

2022 年 12 月 31 日

单位：元

项目	2022 年 12 月 31 日	2022 年 1 月 1 日
流动资产：		
货币资金	59,084,551.82	82,839,516.36
结算备付金		
拆出资金		
交易性金融资产		10,000.00
衍生金融资产		
应收票据		
应收账款	97,064,740.78	164,592,837.41
应收款项融资		
预付款项	9,492,739.10	25,388,580.52
应收保费		
应收分保账款		
应收分保合同准备金		
其他应收款	37,246,742.10	38,597,135.53
其中：应收利息		
应收股利		5,970,000.00
买入返售金融资产		
存货		1,295,565.94
合同资产		
持有待售资产		
一年内到期的非流动资产		2,377,358.49
其他流动资产	37,756,025.89	36,692,568.41
流动资产合计	240,644,799.69	351,793,562.66
非流动资产：		
发放贷款和垫款		
债权投资		
其他债权投资		
长期应收款		
长期股权投资	2,871,465.35	5,476,343.98
其他权益工具投资	259,360,027.46	280,086,933.43
其他非流动金融资产	7,220,900.00	9,854,857.64
投资性房地产		
固定资产	241,133,950.08	239,943,956.19
在建工程	86,461,456.09	65,585,296.91

生产性生物资产		
油气资产		
使用权资产	50,917,308.88	42,585,534.35
无形资产	4,633,532.97	8,652,630.37
开发支出		
商誉	11,982,176.28	11,982,176.28
长期待摊费用	4,406,673.86	9,017,748.30
递延所得税资产	42,598,224.35	35,150,710.94
其他非流动资产	188,118.60	159,392.50
非流动资产合计	711,773,833.92	708,495,580.89
资产总计	952,418,633.61	1,060,289,143.55
流动负债：		
短期借款	85,156,929.16	110,183,047.22
向中央银行借款		
拆入资金		
交易性金融负债		
衍生金融负债		
应付票据		
应付账款	103,688,290.67	103,825,141.98
预收款项		
合同负债	13,493,943.53	13,193,583.43
卖出回购金融资产款		
吸收存款及同业存放		
代理买卖证券款		
代理承销证券款		
应付职工薪酬	10,620,762.60	12,135,242.18
应交税费	36,913,721.31	38,617,258.70
其他应付款	53,447,155.48	52,403,090.13
其中：应付利息		
应付股利		1,200.00
应付手续费及佣金		
应付分保账款		
持有待售负债		
一年内到期的非流动负债	20,090,050.27	16,052,647.40
其他流动负债	218,449.99	91,756.94
流动负债合计	323,629,303.01	346,501,767.98
非流动负债：		
保险合同准备金		
长期借款		
应付债券		
其中：优先股		
永续债		



租赁负债	37,632,234.76	31,112,979.05
长期应付款		
长期应付职工薪酬		
预计负债	23,905,412.50	23,905,412.50
递延收益	7,088,754.24	6,978,946.20
递延所得税负债	19,561,901.99	26,997,334.01
其他非流动负债		
非流动负债合计	88,188,303.49	88,994,671.76
负债合计	411,817,606.50	435,496,439.74
所有者权益：		
股本	261,858,710.00	261,918,710.00
其他权益工具		
其中：优先股		
永续债		
资本公积	388,432,980.71	382,208,555.78
减：库存股		369,600.00
其他综合收益	-55,987,683.84	-46,529,516.69
专项储备		
盈余公积	55,838,543.29	55,838,543.29
一般风险准备		
未分配利润	-85,583,924.83	-21,886,840.73
归属于母公司所有者权益合计	564,558,625.33	631,179,851.65
少数股东权益	-23,957,598.22	-6,387,147.84
所有者权益合计	540,601,027.11	624,792,703.81
负债和所有者权益总计	952,418,633.61	1,060,289,143.55

## 2、母公司资产负债表

单位：元

项目	2022年12月31日	2022年1月1日
流动资产：		
货币资金	14,453,721.29	39,804,189.47
交易性金融资产		
衍生金融资产		
应收票据		
应收账款	3,611,017.74	10,018,053.70
应收款项融资		
预付款项	506,998.55	1,709,204.80
其他应收款	597,139,155.29	602,271,100.75
其中：应收利息		
应收股利	100,000,000.00	105,970,000.00
存货		
合同资产		
持有待售资产		
一年内到期的非流动资产		
其他流动资产		

流动资产合计	615,710,892.87	653,802,548.72
非流动资产：		
债权投资		
其他债权投资		
长期应收款		
长期股权投资	410,458,947.27	410,458,947.27
其他权益工具投资	196,958,397.46	225,179,133.43
其他非流动金融资产		
投资性房地产		
固定资产	10,453,021.61	11,085,667.98
在建工程		
生产性生物资产		
油气资产		
使用权资产	2,562,650.53	11,764,194.45
无形资产	85,163.72	
开发支出		
商誉		
长期待摊费用	1,386,466.84	5,741,103.64
递延所得税资产	33,441,659.95	27,043,160.93
其他非流动资产		
非流动资产合计	655,346,307.38	691,272,207.70
资产总计	1,271,057,200.25	1,345,074,756.42
流动负债：		
短期借款	75,131,422.22	110,183,047.22
交易性金融负债		
衍生金融负债		
应付票据		
应付账款	724,980.50	4,236,108.78
预收款项		
合同负债	6,306,559.27	4,804,596.64
应付职工薪酬	1,791,880.46	2,520,702.44
应交税费	2,970,011.58	2,380,242.65
其他应付款	388,857,448.78	391,490,070.85
其中：应付利息		
应付股利		1,200.00
持有待售负债		
一年内到期的非流动负债	5,866,459.35	6,162,173.67
其他流动负债		
流动负债合计	481,648,762.16	521,776,942.25
非流动负债：		
长期借款		
应付债券		

其中：优先股		
永续债		
租赁负债		7,395,896.61
长期应付款		
长期应付职工薪酬		
预计负债		
递延收益	7,088,754.24	6,978,946.20
递延所得税负债	19,561,901.99	26,997,334.01
其他非流动负债		
非流动负债合计	26,650,656.23	41,372,176.82
负债合计	508,299,418.39	563,149,119.07
所有者权益：		
股本	261,858,710.00	261,918,710.00
其他权益工具		
其中：优先股		
永续债		
资本公积	311,063,568.56	304,843,685.31
减：库存股		369,600.00
其他综合收益	-48,694,717.22	-27,909,413.27
专项储备		
盈余公积	55,838,543.29	55,838,543.29
未分配利润	182,691,677.23	187,603,712.02
所有者权益合计	762,757,781.86	781,925,637.35
负债和所有者权益总计	1,271,057,200.25	1,345,074,756.42

### 3、合并利润表

单位：元

项目	2022 年度	2021 年度
一、营业总收入	274,759,492.91	336,409,437.64
其中：营业收入	274,759,492.91	336,409,437.64
利息收入		
已赚保费		
手续费及佣金收入		
二、营业总成本	327,159,532.81	324,125,974.46
其中：营业成本	155,501,001.88	154,426,488.09
利息支出		
手续费及佣金支出		
退保金		
赔付支出净额		
提取保险责任合同准备金净额		
保单红利支出		
分保费用		
税金及附加	768,373.99	1,234,279.15
销售费用	51,955,213.74	66,169,903.23

管理费用	49,145,540.04	37,974,720.71
研发费用	63,899,507.16	54,055,818.05
财务费用	5,889,896.00	10,264,765.23
其中：利息费用	3,295,345.92	4,463,128.71
利息收入	283,883.91	301,433.53
加：其他收益	10,687,947.75	7,777,853.11
投资收益（损失以“-”号填列）	165,504.29	6,928,204.22
其中：对联营企业和合营企业的投资收益	165,069.25	138,642.97
以摊余成本计量的金融资产终止确认收益		
汇兑收益（损失以“-”号填列）		
净敞口套期收益（损失以“-”号填列）		
公允价值变动收益（损失以“-”号填列）	-2,633,957.64	-2,695,142.36
信用减值损失（损失以“-”号填列）	-5,166,572.85	-39,626,529.54
资产减值损失（损失以“-”号填列）	-31,958,937.69	-12,859,089.83
资产处置收益（损失以“-”号填列）	1,004,565.12	50,532.79
三、营业利润（亏损以“-”号填列）	-80,301,490.92	-28,140,708.43
加：营业外收入	10,639.16	4,910,879.87
减：营业外支出	1,563,378.66	24,675,782.27
四、利润总额（亏损总额以“-”号填列）	-81,854,230.42	-47,905,610.83
减：所得税费用	-5,550,036.62	-3,978,995.35
五、净利润（净亏损以“-”号填列）	-76,304,193.80	-43,926,615.48
（一）按经营持续性分类		
1.持续经营净利润（净亏损以“-”号填列）	-76,304,193.80	-43,926,615.48
2.终止经营净利润（净亏损以“-”号填列）		
（二）按所有权归属分类		
1.归属于母公司股东的净利润	-58,698,285.10	-40,373,315.61
2.少数股东损益	-17,605,908.70	-3,553,299.87
六、其他综合收益的税后净额	-9,458,167.15	-12,397,366.67
归属母公司所有者的其他综合收益的税后净额	-9,458,167.15	-12,397,366.67
（一）不能重分类进损益的其他综合收益	-9,449,369.71	-13,641,135.72
1.重新计量设定受益计划变动额		
2.权益法下不能转损益的其他综合收益		
3.其他权益工具投资公允价值变动	-9,449,369.71	-13,641,135.72
4.企业自身信用风险公允价值		

变动		
5.其他		
(二) 将重分类进损益的其他综合收益	-8,797.44	1,243,769.05
1.权益法下可转损益的其他综合收益		
2.其他债权投资公允价值变动		
3.金融资产重分类计入其他综合收益的金额		
4.其他债权投资信用减值准备		
5.现金流量套期储备		
6.外币财务报表折算差额	-8,797.44	1,243,769.05
7.其他		
归属于少数股东的其他综合收益的税后净额		
七、综合收益总额	-85,762,360.95	-56,323,982.15
归属于母公司所有者的综合收益总额	-68,156,452.25	-52,770,682.28
归属于少数股东的综合收益总额	-17,605,908.70	-3,553,299.87
八、每股收益		
(一) 基本每股收益	-0.22	-0.15
(二) 稀释每股收益	-0.22	-0.15

#### 4、母公司利润表

单位：元

项目	2022 年度	2021 年度
一、营业收入	32,865,123.98	21,963,325.04
减：营业成本	10,380,248.52	5,052,572.17
税金及附加	164,184.90	332,141.72
销售费用	5,033,002.78	5,062,042.58
管理费用	33,166,214.75	25,057,534.69
研发费用	9,659,198.16	7,263,681.90
财务费用	443,167.26	4,413,020.72
其中：利息费用	-352,406.16	3,112,015.79
利息收入	167,220.21	216,225.78
加：其他收益	2,463,158.26	3,416,563.10
投资收益（损失以“-”号填列）		17,830,316.85
其中：对联营企业和合营企业的投资收益		
以摊余成本计量的金融资产终止确认收益（损失以“-”号填列）		
净敞口套期收益（损失以“-”号填列）		
公允价值变动收益（损失以“-”号填列）		
信用减值损失（损失以“-”号填列）	12,355,215.27	-15,877,366.84

资产减值损失（损失以“-”号填列）		-11,720,438.34
资产处置收益（损失以“-”号填列）	-11,763.27	50,532.79
二、营业利润（亏损以“-”号填列）	-11,174,282.13	-31,518,061.18
加：营业外收入		420,993.15
减：营业外支出	137,451.68	427,424.78
三、利润总额（亏损总额以“-”号填列）	-11,311,733.81	-31,524,492.81
减：所得税费用	-6,398,499.02	-5,902,916.83
四、净利润（净亏损以“-”号填列）	-4,913,234.79	-25,621,575.98
（一）持续经营净利润（净亏损以“-”号填列）	-4,913,234.79	-25,621,575.98
（二）终止经营净利润（净亏损以“-”号填列）		
五、其他综合收益的税后净额	-20,785,303.95	-13,641,135.72
（一）不能重分类进损益的其他综合收益	-20,785,303.95	-13,641,135.72
1.重新计量设定受益计划变动额		
2.权益法下不能转损益的其他综合收益		
3.其他权益工具投资公允价值变动	-20,785,303.95	-13,641,135.72
4.企业自身信用风险公允价值变动		
5.其他		
（二）将重分类进损益的其他综合收益		
1.权益法下可转损益的其他综合收益		
2.其他债权投资公允价值变动		
3.金融资产重分类计入其他综合收益的金额		
4.其他债权投资信用减值准备		
5.现金流量套期储备		
6.外币财务报表折算差额		
7.其他		
六、综合收益总额	-25,698,538.74	-39,262,711.70
七、每股收益：		
（一）基本每股收益		
（二）稀释每股收益		

## 5、合并现金流量表

单位：元

项目	2022 年度	2021 年度
一、经营活动产生的现金流量：		
销售商品、提供劳务收到的现金	399,715,392.66	323,845,286.48
客户存款和同业存放款项净增加额		
向中央银行借款净增加额		
向其他金融机构拆入资金净增加额		
收到原保险合同保费取得的现金		

收到再保业务现金净额		
保户储金及投资款净增加额		
收取利息、手续费及佣金的现金		
拆入资金净增加额		
回购业务资金净增加额		
代理买卖证券收到的现金净额		
收到的税费返还	9,113,048.15	1,072,208.56
收到其他与经营活动有关的现金	30,706,342.21	75,655,746.29
经营活动现金流入小计	439,534,783.02	400,573,241.33
购买商品、接受劳务支付的现金	160,604,217.90	151,336,684.88
客户贷款及垫款净增加额		
存放中央银行和同业款项净增加额		
支付原保险合同赔付款项的现金		
拆出资金净增加额		
支付利息、手续费及佣金的现金		
支付保单红利的现金		
支付给职工以及为职工支付的现金	106,162,491.44	86,765,343.99
支付的各项税费	8,136,129.27	9,938,379.76
支付其他与经营活动有关的现金	65,546,438.11	85,173,019.82
经营活动现金流出小计	340,449,276.72	333,213,428.45
经营活动产生的现金流量净额	99,085,506.30	67,359,812.88
二、投资活动产生的现金流量：		
收回投资收到的现金	10,000.00	2,610,000.00
取得投资收益收到的现金	5,970,435.04	815,352.49
处置固定资产、无形资产和其他长期资产收回的现金净额	631,064.14	65,000.00
处置子公司及其他营业单位收到的现金净额		
收到其他与投资活动有关的现金		
投资活动现金流入小计	6,611,499.18	3,490,352.49
购建固定资产、无形资产和其他长期资产支付的现金	81,732,613.13	44,761,976.08
投资支付的现金		
质押贷款净增加额		
取得子公司及其他营业单位支付的现金净额		
支付其他与投资活动有关的现金		
投资活动现金流出小计	81,732,613.13	44,761,976.08
投资活动产生的现金流量净额	-75,121,113.95	-41,271,623.59
三、筹资活动产生的现金流量：		
吸收投资收到的现金	40,000.00	
其中：子公司吸收少数股东投资收到的现金		
取得借款收到的现金	85,000,000.00	155,000,000.00
收到其他与筹资活动有关的现金		
筹资活动现金流入小计	85,040,000.00	155,000,000.00
偿还债务支付的现金	110,000,000.00	177,400,000.00
分配股利、利润或偿付利息支付的现金	5,500,243.04	11,766,240.54
其中：子公司支付给少数股东的股利、利润		
支付其他与筹资活动有关的现金	18,045,601.37	21,832,875.88
筹资活动现金流出小计	133,545,844.41	210,999,116.42

筹资活动产生的现金流量净额	-48,505,844.41	-55,999,116.42
四、汇率变动对现金及现金等价物的影响	355,560.06	7,302.05
五、现金及现金等价物净增加额	-24,185,892.00	-29,903,625.08
加：期初现金及现金等价物余额	70,857,450.66	100,761,075.74
六、期末现金及现金等价物余额	46,671,558.66	70,857,450.66

## 6、母公司现金流量表

单位：元

项目	2022 年度	2021 年度
一、经营活动产生的现金流量：		
销售商品、提供劳务收到的现金	38,500,053.65	34,137,378.44
收到的税费返还		
收到其他与经营活动有关的现金	309,159,046.14	410,637,953.41
经营活动现金流入小计	347,659,099.79	444,775,331.85
购买商品、接受劳务支付的现金	3,375,267.44	2,611,924.28
支付给职工以及为职工支付的现金	18,782,706.15	20,684,392.56
支付的各项税费	815,689.34	840,392.93
支付其他与经营活动有关的现金	336,533,716.57	396,356,423.38
经营活动现金流出小计	359,507,379.50	420,493,133.15
经营活动产生的现金流量净额	-11,848,279.71	24,282,198.70
二、投资活动产生的现金流量：		
收回投资收到的现金		1,875,638.03
取得投资收益收到的现金	5,970,000.00	815,352.49
处置固定资产、无形资产和其他长期资产收回的现金净额	6,500.00	70,400.00
处置子公司及其他营业单位收到的现金净额		
收到其他与投资活动有关的现金		
投资活动现金流入小计	5,976,500.00	2,761,390.52
购建固定资产、无形资产和其他长期资产支付的现金	359,287.98	1,231,243.81
投资支付的现金		900,000.00
取得子公司及其他营业单位支付的现金净额		
支付其他与投资活动有关的现金		
投资活动现金流出小计	359,287.98	2,131,243.81
投资活动产生的现金流量净额	5,617,212.02	630,146.71
三、筹资活动产生的现金流量：		
吸收投资收到的现金		
取得借款收到的现金	75,000,000.00	155,000,000.00
收到其他与筹资活动有关的现金		
筹资活动现金流入小计	75,000,000.00	155,000,000.00
偿还债务支付的现金	85,000,000.00	170,000,000.00
分配股利、利润或偿付利息支付的现金	5,139,590.26	5,362,803.85
支付其他与筹资活动有关的现金	4,406,829.01	10,876,365.12
筹资活动现金流出小计	94,546,419.27	186,239,168.97
筹资活动产生的现金流量净额	-19,546,419.27	-31,239,168.97
四、汇率变动对现金及现金等价物的影响	16,137.16	87,653.47
五、现金及现金等价物净增加额	-25,761,349.80	-6,239,170.09
加：期初现金及现金等价物余额	39,804,189.47	46,043,359.56
六、期末现金及现金等价物余额	14,042,839.67	39,804,189.47



## 7、合并所有者权益变动表

本期金额

单位：元

项目	2022 年度														
	归属于母公司所有者权益												少数 股东 权益	所有 者权 益合 计	
	股本	其他权益工具			资本 公积	减： 库存 股	其他 综合 收益	专项 储备	盈余 公积	一般 风险 准备	未分 配利 润	其他			小计
	优先 股	永续 债	其他												
一、 上年 期末 余额	261, 918, 710. 00				382, 208, 555. 78	369, 600. 00	- 46,5 29,5 16.6 9		55,8 38,5 43.2 9		- 21,8 86,8 40.7 3		631, 179, 851. 65	- 6,38 7,14 7.84	624, 792, 703. 81
加： ：会 计政 策变 更															
期差 错更 正															
一控 制下 企业 合并															
他															
二、 本年 期初 余额	261, 918, 710. 00				382, 208, 555. 78	369, 600. 00	- 46,5 29,5 16.6 9		55,8 38,5 43.2 9		- 21,8 86,8 40.7 3		631, 179, 851. 65	- 6,38 7,14 7.84	624, 792, 703. 81
三、 本期 增减 变动 金额 (减 少以 “-” 号填 列)	- 60,0 00.0 0				6,22 4,42 4.93	- 369, 600. 00	- 9,45 8,16 7.15				- 63,6 97,0 84.1 0		- 66,6 21,2 26.3 2	- 17,5 70,4 50.3 8	- 84,1 91,6 76.7 0
(一) 综合 收益 总额							- 14,4 58,1 67.1 5				- 58,6 98,2 85.1 0		- 73,1 56,4 52.2 5	- 17,6 05,9 08.7 0	- 90,7 62,3 60.9 5
(二) 所有 者投 入	- 60,0 00.0 0				- 310, 800. 00	- 370, 800. 00								40,0 00.0 0	40,0 00.0 0

和减少资本															
1. 所有者投入的普通股														40,000.00	40,000.00
2. 其他权益工具持有者投入资本															
3. 股份支付计入所有者权益的金额	-60,000.00				-310,800.00	-370,800.00									
4. 其他															
(三) 利润分配						1,200.00					1,200.00				
1. 提取盈余公积															
2. 提取一般风险准备															
3. 对所有者(或股东)的分配						1,200.00					1,200.00				
4. 其他															
(四) 所有者权益							5,000.00				-4,999.90		1.00		1.00

内部结转															
1. 资本公积转增资本（或股本）															
2. 盈余公积转增资本（或股本）															
3. 盈余公积弥补亏损															
4. 设定受益计划变动额结转留存收益															
5. 其他综合收益结转留存收益							5,000.00					-4,999.99	1.00		1.00
6. 其他															
（五）专项储备															
1. 本期提取															
2. 本期使用															
（六）其他					6,535.22	4.93							6,534.93	-4,541.68	6,530.68

四、 本期 期末 余额	261, 858, 710. 00				388, 432, 980. 71		- 55,9 87,6 83.8 4		55,8 38,5 43.2 9		- 85,5 83,9 24.8 3		564, 558, 625. 33	- 23,9 57,5 98.2 2	540, 601, 027. 11
----------------------	----------------------------	--	--	--	----------------------------	--	--------------------------------	--	---------------------------	--	--------------------------------	--	----------------------------	--------------------------------	----------------------------

上期金额

单位：元

项目	2021 年度														
	归属于母公司所有者权益												少数 股东 权益	所有 者权 益合 计	
	股本	其他权益工具			资本 公积	减： 库存 股	其他 综合 收益	专项 储备	盈余 公积	一般 风险 准备	未分 配利 润	其他			小计
优先 股		永续 债	其他												
一、 上年 期末 余额	263, 034, 300. 00				386, 754, 450. 86	7,24 1,63 4.40	- 34,1 32,1 50.0 2		55,8 38,5 43.2 9		18,4 44,4 83.0 8		682, 697, 992. 81	3,29 1,15 2.03	685, 989, 144. 84
加															
：会 计政 策变 更															
期差 错更 正															
一控 制下 企业 合并															
他															
二、 本年 期初 余额	263, 034, 300. 00				386, 754, 450. 86	7,24 1,63 4.40	- 34,1 32,1 50.0 2		55,8 38,5 43.2 9		18,4 44,4 83.0 8		682, 697, 992. 81	3,29 1,15 2.03	685, 989, 144. 84
三、 本期 增减 变动 金额 (减 少以 “-” 号填 列)	- 1,11 5,59 0.00				- 4,54 5,89 5.08	- 6,87 2,03 4.40	- 12,3 97,3 66.6 7				- 40,3 31,3 23.8 1		- 51,5 18,1 41.1 6	- 9,67 8,29 9.87	- 61,1 96,4 41.0 3
(一) 综合 收益 总额							- 12,3 97,3 66.6 7				- 40,3 73,3 15.6 1		- 52,7 70,6 82.2 8	- 3,55 3,29 9.87	- 56,3 23,9 82.1 5
(二)	-				-	-									

所有者投入和减少资本	1,115,590.00				5,798,436.20	6,914,026.20								
1. 所有者投入的普通股														
2. 其他权益工具持有者投入资本														
3. 股份支付计入所有者权益的金额	-1,115,590.00				-5,798,436.20	-6,914,026.20								
4. 其他														
(三) 利润分配						41,991.80				41,991.80			-6,125.00	-6,125.00
1. 提取盈余公积														
2. 提取一般风险准备														
3. 对所有者(或股东)的分配						41,991.80				41,991.80			-6,125.00	-6,125.00
4. 其他														
(四)														

所有者 权益 内部 结转															
1. 资本 公积 转增 资本 (或 股 本)															
2. 盈 余 公 积 转 增 资 本 (或 股 本)															
3. 盈 余 公 积 弥 补 亏 损															
4. 设 定 受 益 计 划 变 动 额 结 转 留 存 收 益															
5. 其 他 综 合 收 益 结 转 留 存 收 益															
6. 其 他															
(五) 专 项 储 备															
1. 本 期 提 取															
2. 本 期 使 用															

(六) 其他					1,252,541.12							1,252,541.12		1,252,541.12
四、本期期末余额	261,918,710.00				382,208,555.78	369,600.00	-46,529,516.69		55,838,543.29		-21,886,840.73	631,179,851.65	-6,387,147.84	624,792,703.81

## 8、母公司所有者权益变动表

本期金额

单位：元

项目	2022 年度											
	股本	其他权益工具			资本公积	减：库存股	其他综合收益	专项储备	盈余公积	未分配利润	其他	所有者权益合计
		优先股	永续债	其他								
一、上年期末余额	261,918,710.00				304,843,685.31	369,600.00	-27,909,413.27		55,838,543.29	187,603,712.02		781,925,637.35
加：会计政策变更												
期差错更正												
其他												
二、本年期初余额	261,918,710.00				304,843,685.31	369,600.00	-27,909,413.27		55,838,543.29	187,603,712.02		781,925,637.35
三、本期增减变动金额（减少以“－”号填列）	-60,000.00				6,219,883.25	-369,600.00	20,785,303.95			-4,912,034.79		-19,167,855.49
（一）综合收益总额							-20,785,303.95			-4,913,234.79		-25,698,538.74
（二）所有者投入和减少资本	-60,000.00				-310,800.00	-370,800.00						

有者投入和减少资本	.00				0.00	0.00						
1. 所有者投入的普通股												
2. 其他权益工具持有者投入资本												
3. 股份支付计入所有者权益的金额	- 60,000.00				- 310,800.00	- 370,800.00						
4. 其他												
(三) 利润分配						1,200.00				1,200.00		
1. 提取盈余公积												
2. 对所有者(或股东)的分配						1,200.00				1,200.00		
3. 其他												
(四) 所有者权益内部结转												
1. 资本公积转												



增资本 (或股本)												
2. 盈余公积转增资本 (或股本)												
3. 盈余公积弥补亏损												
4. 设定受益计划变动额结转留存收益												
5. 其他综合收益结转留存收益												
6. 其他												
(五) 专项储备												
1. 本期提取												
2. 本期使用												
(六) 其他					6,530,683.25							6,530,683.25
四、本期末余额	261,858,710.00				311,063,568.56		-48,694,717.22		55,838,543.29	182,691,677.23		762,757,781.86

上期金额

单位：元

项目	2021 年度											
	股本	其他权益工具			资本公积	减：库存股	其他综合收益	专项储备	盈余公积	未分配利润	其他	所有者权益合计
		优先股	永续债	其他								
一、上年期末余额	263,034,300.00				309,791,394.81	7,241,634.40	14,268,277.55		55,838,543.29	213,183,296.20		820,337,622.35
加：会计政策变更												
期差错更正												
其他												
二、本年期初余额	263,034,300.00				309,791,394.81	7,241,634.40	14,268,277.55		55,838,543.29	213,183,296.20		820,337,622.35
三、本期增减变动金额（减少以“—”号填列）	-1,115,590.00				4,947,709.50	6,872,034.40	13,641,135.72			25,579,584.18		-38,411,985.00
（一）综合收益总额							13,641,135.72			25,621,575.98		-39,262,711.70
（二）所有者投入和减少资本	-1,115,590.00				5,798,436.20	6,914,026.20						
1. 所有者投入的普通股												
2. 其												

他权益工具持有者投入资本												
3. 股份支付计入所有者权益的金额	- 1,115,590.00				- 5,798,436.20	- 6,914,026.20						
4. 其他												
(三) 利润分配						41,991.80				41,991.80		
1. 提取盈余公积												
2. 对所有者(或股东)的分配						41,991.80				41,991.80		
3. 其他												
(四) 所有者权益内部结转												
1. 资本公积转增资本(或股本)												
2. 盈余公积转增资本(或												

股本)												
3. 盈 余公 积弥 补亏 损												
4. 设 定受 益计 划变 动额 结转 留存 收益												
5. 其 他综 合收 益结 转留 存收 益												
6. 其 他												
(五) 专项 储备												
1. 本 期提 取												
2. 本 期使 用												
(六) 其他					850,72 6.70							850,72 6.70
四、 本期 期末 余额	261,91 8,710. 00				304,84 3,685. 31	369,60 0.00	- 27,909 ,413.2 7		55,838 ,543.2 9	187,60 3,712. 02		781,92 5,637. 35

### 三、公司基本情况

#### (一) 企业概况

深圳中青宝互动网络股份有限公司（以下简称本公司、公司）原名深圳市中青宝网网络科技股份有限公司，系由深圳市宝德网络技术有限公司整体变更设立。2008年4月28日，深圳市宝德网络技术有限公司股东会通过关于公司股份制改制的决议：同意以经审计的净资产折股方式整体变更为股份有限公司。具体方案为：截至2008年2月29日公司经深圳市鹏城会计事务所有限公司

审计（深鹏所审字[2008]565 号《审计报告》）的净资产为人民币 113,045,163.72 元，将其中人民币 75,000,000.00 元按 1:1 的比例折为 75,000,000 股，每股面值人民币 1.00 元，其余人民币 38,045,163.72 元转入资本公积，公司全体股东以其所持公司股权所对应的经审计的净资产作为出资，认购本公司的全部股份，股权比例保持不变。2008 年 5 月 13 日深圳市工商行政管理局核准了股份公司设立登记，并颁发了统一社会信用代码为 914403007525245953 的《企业法人营业执照》。

本公司于 2010 年 2 月 11 日在深圳证券交易所创业板上市，股票代码 300052。

截至 2022 年 12 月 31 日，本公司累计股本总数 261,858,710 股，注册资本为 261,858,710.00 元，股本及股权结构情况如下：

	股份数量（股）	持股比例（%）
一、有限售条件股份		
1、高管锁定股	648,257	0.25
2、股权激励限售股	155,000	0.06
小计	803,257	0.31
二、无限售条件股份		-
1、人民币普通股	261,210,453	99.69
小计	261,210,453	99.69
三、股份总额	262,013,710	100.00

公司于 2020 年 8 月 4 日召开第五届董事会第三次会议，审议通过了《关于回购注销部分限制性股票的议案》，回购注销了 35,000 股限制性股票；公司于 2021 年 5 月 14 日召开第五届董事会第十三次会议，审议通过了《关于回购注销部分限制性股票的议案》，回购注销了 1,095,590 股限制性股票，其中 40,000 股尚未完成验资，未注销；公司于 2021 年 11 月 19 日召开了第五届董事会第十八次会议，审议通过了《关于回购注销部分限制性股票的议案》，回购注销了 20,000 股限制性股票；公司与 2022 年 8 月 8 日召开了第五届董事会第二十六次会议，审议通过了《关于回购注销部分限制性股票的议案》，回购注销了 60,000 股。上述共回购 1,210,590 股，其中回购的 155,000 股限制性股票尚未在中国证券登记结算有限公司办理回购注销手续，导致本公司 2022 年 12 月 31 日账面记录的股份总数与在中国证券登记结算有限公司所登记的总股本 261,858,710.00 股股数不一致。

截至 2022 年 12 月 31 日，本公司前十大股东的股本及股权结构情况如下：

序号	股东名称	股本	占比（%）
1	深圳市宝德科技有限公司(2021 年 2 月更名，曾用名：宝德科技集团股份有限公司)（以下简称“宝德科技”）	24,903,400.00	9.5
2	深圳市宝德投资控股有限公司（以下简称“宝德控股”）	19,141,478.00	7.31
3	中国工商银行股份有限公司—广发中证传媒交易型	2,650,401.00	1.01
4	刘润连	1,380,800.00	0.53

5	邵东明	1,089,900.00	0.42
6	李梅	871,000.00	0.33
7	朱沪萍	861,600.00	0.33
8	李瑞杰	833,943.00	0.32
9	区耀明	770,000.00	0.29
10	李竹	759,800.00	0.29
	合计	58,401,342.00	22.30

注册地址：广东省深圳市福田区深南大道 1006 号国际创新中心 C 栋 10 楼，办公地址：广东省深圳市南山区深圳湾科技生态园三期 10A 栋 23 层，实际控制人为李瑞杰和张云霞夫妇。

本公司属网络游戏行业，根据《上市公司行业分类指引》，归类为“G87 计算机应用服务业”行业，主要产品或服务为网络游戏的开发与运营。经营范围主要为：计算机软、硬件及网络系统的技术开发；电子通讯产品的技术开发及外观设计以及相关产品的销售和咨询服务(不含专营、专控、专卖商品及限制项目)；经营进出口业务(法律、行政法规、国务院决定禁止的项目除外,限制的项目须取得许可后方可经营)；从事广告业务(法律、行政法规、国务院决定规定需另行办理广告经营项目审批的,需取得许可后方可经营)。许可经营项目是:因特网接入服务业务、信息服务业务(仅限互联网信息服务和移动网信息服务业务)；互联网游戏出版物；手机游戏出版物。

## (二) 历史沿革

公司设立时的股权结构如下：

序号	股东名称	持股数量（万股）	持股比例(%)
1	宝德控股	2,550.00	34.00
2	深圳市宝德科技股份有限公司*1	1,530.00	20.40
3	中青联创科技（北京）有限公司	1,500.00	20.00
4	深圳市创新投资集团有限公司	600.00	8.00
5	深圳市网诚科技有限公司*2	363.75	4.85
6	深圳市众志和科技有限公司*3	360.75	4.81
7	深圳市中科招商投资管理有限公司	300.00	4.00
8	深圳市南博投资有限公司*4	295.50	3.94
	合计	7,500.00	100.00

注：\*1 现更名为宝德科技，发行后公司的股权结构下同。

\*2 现更名为乌鲁木齐网诚股权投资管理合伙企业（有限合伙），发行后公司的股权结构下同。

\*3 现更名为乌鲁木齐众志和股权投资管理合伙企业（有限合伙），发行后公司的股权结构下同。

\*4 现更名为乌鲁木齐南博股权投资管理合伙企业（有限合伙），发行后公司的股权结构下同。

2010 年 1 月 20 日中国证券监督管理委员会《关于核准深圳市中青宝网络科技股份有限公司首次公开发行股票的批复》（证监许可[2010]94 号）核准，由主承销商长江证券承销保荐有限公司

采用网下询价配售与网上资金申购定价发行相结合的方式发行人民币普通股（A 股）2,500 万股，发行价格为每股人民币 30.00 元。发行后公司的股权结构如下：

序号	股东名称	持股数量（万股）	持股比例(%)
	一、发起人		
1	宝德控股	2,550.00	25.50
2	深圳市宝德科技股份有限公司	1,530.00	15.30
3	中青联创科技（北京）有限公司	1,500.00	15.00
4	深圳市创新投资集团有限公司	600.00	6.00
5	深圳市网诚科技有限公司	363.75	3.64
6	深圳市众志和科技有限公司	360.75	3.61
7	深圳市中科招商投资管理有限公司	300.00	3.00
8	深圳市南博投资有限公司	295.50	2.95
	小计	7,500.00	75.00
	二、社会公众股	2,500.00	25.00
合计		10,000.00	100.00

2010 年 3 月 29 日，公司第一届董事会第十七次会议审议通过了《2009 年度利润分配和资本公积转增股本预案》以现有总股本 100,000,000 股为基数，按每 10 股派发现金股利人民币 2 元（含税），派发现金股利共人民币 20,000,000 元，剩余未分配利润结转以后年度，同时，以总股本 100,000,000 股为基数，由资本公积向全体股东每 10 股转增 3 股，合计转增股本 30,000,000 股。以上方案已经 2010 年 4 月 20 日召开的公司 2009 年年度股东大会审议通过，转增后总股本为 130,000,000 股。

2010 年 6 月 3 日，经深圳市市场监督管理局核准，公司名称变更为深圳中青宝互动网络股份有限公司。

2013 年 8 月 29 日，公司 2013 年第二次临时股东大会审议通过了《2013 年半年度权益分派方案》，以现有总股本 130,000,000 股为基数，以资本公积向全体股东每 10 股转增 10 股，合计转增股本 130,000,000 股，转增后总股本为 260,000,000 股。

2015 年 10 月 16 日公司召开的第三届董事会第十八次（临时）会议审议通过了《关于股票期权激励计划中首次授予的期权第二个行权期可行权的议案》，公司股票期权激励计划中首次授权股票期权的 59 名激励对象在第二个行权期行权的股票期权共计 103.86 万份，行权价格为 6.54 元/股，其中 1,038,600.00 元增加股本，其余 5,753,844.00 元计入资本公积。

2018 年 7 月 11 日公司召开的第四届董事会第十七次（临时）会议审议通过了《关于向激励对象首次授予限制性股票的议案》，公司授予 68 名激励对象 690 万股限制性股票。2018 年 8 月 20 日公司召开的第四届董事会第十九次（临时）会议审议通过《关于调整公司 2018 年限制性股票激

励计划相关事项的议案》，公司对首次授予的激励对象名单及获授的限制性股票数量进行调整，首次授予激励对象人数由 68 名调整为 46 名，首次授予限制性股票由 690 万股调整为 367 万，预留的限制性股票不变。2018 年 9 月 4 日公司召开第四届董事会第二十次（临时）会议审议通过了《关于变更公司注册资本的议案》，公司注册资本从 26,103.86 万元人民币变更为 26,470.86 万元人民币。

2019 年 4 月 3 日，公司召开了第四届董事会第二十四次（临时）会议和第四届监事会第十五次（临时）会议并于 2019 年 4 月 15 日召开了 2018 年年度股东大会审议通过了《关于回购注销部分限制性股票的议案》，同意回购注销已获授但尚未解锁的限制性股票共 1,468,500 股，回购价格为 6.20 元/股加银行同期存款利息。本次回购注销完成后，公司总股本由 264,708,600 股减至 263,240,100 股。

2019 年 6 月 25 日，公司召开第四届董事会第二十六次会议及第四届监事会第十七次会议，审议通过了《关于调整公司 2018 年限制性股票激励计划预留授予限制性股票授予价格的议案》、《关于向激励对象授予预留限制性股票的议案》，鉴于公司 2018 年限制性股票激励计划预留部分股份的授予条件已成就，公司董事会同意以 2019 年 6 月 25 日作为限制性股票的授予日，向符合条件的 14 名激励对象授予 70.77 万股预留限制性股票，授予价格为 6.18 元/股。2019 年 7 月 25 日，公司召开第四届董事会第二十七次会议及第四届监事会第十八次会议，审议通过了《关于调整 2018 年限制性股票激励计划预留授予激励对象名单、授予数量的议案》，本次激励计划预留授予的激励对象由 14 名调整为 12 名，本次激励计划拟授予的预留限制性股票数量由 70.77 万股调整为 43.17 万股。本次授予预留限制性股票事项完成后，公司总股本由 263,240,100 股增加至 263,671,800 股。

2019 年 9 月 20 日，公司召开了第四届董事会第二十九次会议，审议通过了《关于回购注销部分限制性股票的议案》，同意回购注销 402,500 股限制性股票。本次回购注销完成后，公司总股本由 263,671,800 股减至 263,269,300 股。

2020 年 6 月 12 日，公司召开第五届董事会第二次会议及第五届监事会第二次会议，审议通过了《关于回购注销部分限制性股票的议案》，同意回购注销已获授但尚未解锁的限制性股票共 200,000 股。本次回购注销完成后，公司股本由 263,269,300 股减至 263,069,300 股。

2020 年 8 月 4 日，公司召开第五届董事会第三次会议及第五届监事会第三次会议，审议通过了《关于 2018 年限制性股票激励计划首次授予第二个解除限售期解除限售条件成就的议案》及《关于回购注销部分限制性股票的议案》，首次授予第二个解除限售期解除限售条件已满足，根据公司 2018 年第二次临时股东大会的授权，办理首次授予限制性股票符合解除限售条件部分的股票解除限售事宜；同意回购注销已获授但尚未解锁的限制性股票共 35,000 股。本次回购注销完成后，公司股本由 263,069,300 股减至 263,034,300 股。



2021 年 5 月 14 日，公司召开第五届董事会第十三次会议，审议通过了《关于回购注销部分限制性股票的议案》，回购注销了 1,095,590 股限制性股票；公司于 2021 年 11 月 19 日召开了第五届董事会第十八次会议，审议通过了《关于回购注销部分限制性股票的议案》，回购注销了 20,000 股限制性股票。本次回购注销完成后，公司股本由 263,069,300 股减至 261,918,710.00 股。

2022 年 8 月 8 日，公司召开第五届董事会第二十六次会议，审议通过了《关于回购注销部分限制性股票的议案》，同意回购注销 60,000 股限制性股票，本次回购注销完成后，公司总股本由 261,918,710 股减至 261,858,710 股。

本公司合并财务报表范围包括深圳卓页、深圳时代首游、CUPLAY、深圳苏摩、深圳宝腾互联等 36 家子公司（子公司全称见附注九、1、在子公司中的权益）。与上年相比，因新设增加成都宝腾 1 家子公司，并购四川易网 1 家子公司。

## 四、财务报表的编制基础

### 1、编制基础

本公司财务报表以持续经营为基础，根据实际发生的交易和事项，按照财政部颁布的《企业会计准则》及相关规定，并基于本附注“四、重要会计政策及会计估计”所述会计政策和会计估计编制。

### 2、持续经营

本公司自本报告期末至少 12 个月内具备持续经营能力，无影响持续经营能力的重大事项。

## 五、重要会计政策及会计估计

具体会计政策和会计估计提示：

本公司根据实际生产经营特点制定的具体会计政策和会计估计包括营业周期、应收款项坏账准备的确认和计量、固定资产分类及折旧方法、无形资产摊销、长期待摊费用摊销、收入确认和计量、政府补助等。

### 1、遵循企业会计准则的声明

本公司编制的财务报表符合企业会计准则的要求，真实、完整地反映了本公司的财务状况、经营成果和现金流量等有关信息。

### 2、会计期间

本公司的会计期间为公历 1 月 1 日至 12 月 31 日。

### 3、记账本位币

本公司以人民币为记账本位币。

本公司全资子公司美国中青宝采用美元为记账本位币，本公司编制财务报表时已经折算为人民币。

### 4、同一控制下和非同一控制下企业合并的会计处理方法

本公司作为合并方，在同一控制下企业合并中取得的资产和负债，在合并日按被合并方在最终控制方合并报表中的账面价值计量。取得的净资产账面价值与支付的合并对价账面价值的差额，调整资本公积；资本公积不足冲减的，调整留存收益。

在非同一控制下企业合并中取得的被购买方可辨认资产、负债及或有负债在收购日以公允价值计量。合并成本为本公司在购买日为取得对被购买方的控制权而支付的现金或非现金资产、发行或承担的负债、发行的权益性证券等的公允价值以及在企业合并中发生的各项直接相关费用之和（通过多次交易分步实现的企业合并，其合并成本为每一单项交易的成本之和）。合并成本大于合并中取得的被购买方可辨认净资产公允价值份额的差额，确认为商誉；合并成本小于合并中取得的被购买方可辨认净资产公允价值份额的，首先对合并中取得的各项可辨认资产、负债及或有负债的公允价值、以及合并对价的非现金资产或发行的权益性证券等的公允价值进行复核，经复核后，合并成本仍小于合并中取得的被购买方可辨认净资产公允价值份额的，将其差额计入合并当期营业外收入。

### 5、合并财务报表的编制方法

本公司将所有控制的子公司及结构化主体纳入合并财务报表范围。

在编制合并财务报表时，子公司与本公司采用的会计政策或会计期间不一致的，按照本公司的会计政策或会计期间对子公司财务报表进行必要的调整。

合并范围内的所有重大内部交易、往来余额及未实现利润在合并报表编制时予以抵销。子公司的所有者权益中不属于母公司的份额以及当期净损益、其他综合收益及综合收益总额中属于少数股东权益的份额，分别在合并财务报表“少数股东权益、少数股东损益、归属于少数股东的其他综合收益及归属于少数股东的综合收益总额”项目列示。

对于同一控制下企业合并取得的子公司，其经营成果和现金流量自合并当期期初纳入合并财务报表。编制比较合并财务报表时，对上年财务报表的相关项目进行调整，视同合并后形成的报告主体自最终控制方开始控制时点起一直存在。

通过多次交易分步取得同一控制下被投资单位的股权，最终形成企业合并的，应在取得控制权的报告期，补充披露在合并财务报表中的处理方法。例如：通过多次交易分步取得同一控制下被投资单位的股权，最终形成企业合并，编制合并报表时，视同在最终控制方开始控制时即以目前的状态存在进行调整，在编制比较报表时，以不早于本公司和被合并方同处于最终控制方的控

制之下的时点为限，将被合并方的有关资产、负债并入本公司合并财务报表的比较报表中，并将合并而增加的净资产在比较报表中调整所有者权益项下的相关项目。为避免对被合并方净资产的价值进行重复计算，本公司在达到合并之前持有的长期股权投资，在取得原股权之日与本公司和被合并方处于同一方最终控制之日孰晚日起至合并日之间已确认有关损益、其他综合收益和其他净资产变动，应分别冲减比较报表期间的期初留存收益和当期损益。

对于非同一控制下企业合并取得子公司，经营成果和现金流量自本公司取得控制权之日起纳入合并财务报表。在编制合并财务报表时，以购买日确定的各项可辨认资产、负债及或有负债的公允价值为基础对子公司的财务报表进行调整。

通过多次交易分步取得非同一控制下被投资单位的股权，最终形成企业合并的，应在取得控制权的报告期，补充披露在合并财务报表中的处理方法。例如：通过多次交易分步取得非同一控制下被投资单位的股权，最终形成企业合并，编制合并报表时，对于购买日之前持有的被购买方的股权，按照该股权在购买日的公允价值进行重新计量，公允价值与其账面价值的差额计入当期投资收益；与其相关的购买日之前持有的被购买方的股权涉及权益法核算下的其他综合收益以及除净损益、其他综合收益和利润分配外的其他所有者权益变动，在购买日所属当期转为投资损益，由于被投资方重新计量设定受益计划净负债或净资产变动而产生的其他综合收益除外。

本公司在不丧失控制权的情况下部分处置对子公司的长期股权投资，在合并财务报表中，处置价款与处置长期股权投资相对应享有子公司自购买日或合并日开始持续计算的净资产份额之间的差额，调整资本溢价或股本溢价，资本公积不足冲减的，调整留存收益。

本公司因处置部分股权投资等原因丧失了对被投资方的控制权的，在编制合并财务报表时，对于剩余股权，按照其在丧失控制权日的公允价值进行重新计量。处置股权取得的对价与剩余股权公允价值之和，减去按原持股比例计算应享有原有子公司自购买日或合并日开始持续计算的净资产的份额之间的差额，计入丧失控制权当期的投资损益，同时冲减商誉。与原有子公司股权投资相关的其他综合收益等，在丧失控制权时转为当期投资损益。

本公司通过多次交易分步处置对子公司股权投资直至丧失控制权的，如果处置对子公司股权投资直至丧失控制权的各项交易属于一揽子交易的，应当将各项交易作为一项处置子公司并丧失控制权的交易进行会计处理；但是，在丧失控制权之前每一次处置价款与处置投资对应的享有该子公司净资产份额的差额，在合并财务报表中确认为其他综合收益，在丧失控制权时一并转入丧失控制权当期的投资损益。

## 6、合营安排分类及共同经营会计处理方法

本公司的合营安排包括共同经营和合营企业。对于共同经营项目,本公司作为共同经营中的合营方确认单独持有的资产和承担的负债，以及按份额确认持有的资产和承担的负债，根据相关约定单独或按份额确认相关的收入和费用。与共同经营发生购买、销售不构成业务的资产交易的，仅确认因该交易产生的损益中归属于共同经营其他参与方的部分。

## 7、现金及现金等价物的确定标准

本公司现金流量表之现金指库存现金以及可以随时用于支付的存款。现金流量表之现金等价物指持有期限不超过 3 个月、流动性强、易于转换为已知金额现金且价值变动风险很小的投资。

## 8、外币业务和外币报表折算

### （1）外币交易

本公司外币交易按交易发生日的即期汇率将外币金额折算为人民币金额。于资产负债表日，外币货币性项目采用资产负债表日的即期汇率折算为人民币，所产生的折算差额除了为购建或生产符合资本化条件的资产而借入的外币专门借款产生的汇兑差额按资本化的原则处理外，直接计入当期损益。

### （2）外币财务报表的折算

外币资产负债表中资产、负债类项目采用资产负债表日的即期汇率折算；所有者权益类项目除“未分配利润”外，均按业务发生时的即期汇率折算；利润表中的收入与费用项目，采用交易发生日的即期汇率折算。上述折算产生的外币报表折算差额，在其他综合收益项目中列示。外币现金流量采用现金流量发生日的即期汇率折算。汇率变动对现金的影响额，在现金流量表中单独列示。

## 9、金融工具

本公司成为金融工具合同的一方时确认一项金融资产或金融负债。

### （1）金融资产

#### 1) 金融资产分类、确认依据和计量方法

本公司根据管理金融资产的业务模式和金融资产的合同现金流特征，将金融资产分类为以摊余成本计量的金融资产、以公允价值计量且其变动计入其他综合收益的金融资产、以公允价值计量且其变动计入当期损益的金融资产。

本公司将同时符合下列条件的金融资产分类为以摊余成本计量的金融资产：①管理该金融资产的业务模式是以收取合同现金流量为目标。②该金融资产的合同条款规定，在特定日期产生的现金流量，仅为对本金和以未偿付本金金额为基础的利息的支付。此类金融资产按照公允价值进行初始计量，相关交易费用计入初始确认金额；以摊余成本进行后续计量。除被指定为被套期项目的，按照实际利率法摊销初始金额与到期金额之间的差额，其摊销、减值、汇兑损益以及终止确认时产生的利得或损失，计入当期损益。

本公司将同时符合下列条件的金融资产分类为以公允价值计量且其变动计入其他综合收益的金融资产：①管理该金融资产的业务模式既以收取合同现金流量为目标又以出售该金融资产为目

标。②该金融资产的合同条款规定，在特定日期产生的现金流量，仅为对本金和以未偿付本金金额为基础的利息的支付。此类金融资产按照公允价值进行初始计量，相关交易费用计入初始确认金额。除被指定为被套期项目的，此类金融资产，除信用减值损失或利得、汇兑损益和按照实际利率法计算的该金融资产利息之外，所产生的其他利得或损失，均计入其他综合收益；金融资产终止确认时，之前计入其他综合收益的累计利得或损失应当从其他综合收益中转出，计入当期损益。

本公司按照实际利率法确认利息收入。利息收入根据金融资产账面余额乘以实际利率计算确定，但下列情况除外：①对于购入或源生的已发生信用减值的金融资产，自初始确认起，按照该金融资产的摊余成本和经信用调整的实际利率计算确定其利息收入。②对于购入或源生的未发生信用减值、但在后续期间成为已发生信用减值的金融资产，在后续期间，按照该金融资产的摊余成本和实际利率计算确定其利息收入。

本公司将非交易性权益工具投资指定为以公允价值计量且其变动计入其他综合收益的金融资产。该指定一经作出，不得撤销。本公司指定的以公允价值计量且其变动计入其他综合收益的非交易性权益工具投资，按照公允价值进行初始计量，相关交易费用计入初始确认金额；除了获得股利（属于投资成本收回部分的除外）计入当期损益外，其他相关的利得和损失（包括汇兑损益）均计入其他综合收益，且后续不得转入当期损益。当其终止确认时，之前计入其他综合收益的累计利得或损失从其他综合收益中转出，计入留存收益。指定为以公允价值计量且其变动计入其他综合收益的权益性工具投资包括：其他权益工具投资。

除上述分类为以摊余成本计量的金融资产和分类为以公允价值计量且其变动计入其他综合收益的金融资产之外的金融资产，本公司将其分类为以公允价值计量且其变动计入当期损益的金融资产。此类金融资产按照公允价值进行初始计量，相关交易费用直接计入当期损益。此类金融资产的利得或损失，计入当期损益。

本公司在非同一控制下的企业合并中确认的或有对价构成金融资产的，该金融资产分类为以公允价值计量且其变动计入当期损益的金融资产。

本公司在改变管理金融资产的业务模式时，对所有受影响的相关金融资产进行重分类。本年无重分类资产。

## 2) 金融资产转移的确认依据和计量方法

本公司将满足下列条件之一的金融资产予以终止确认：①收取该金融资产现金流量的合同权利终止；②金融资产发生转移，本公司转移了金融资产所有权上几乎所有风险和报酬；③金融资产发生转移，本公司既没有转移也没有保留金融资产所有权上几乎所有风险和报酬，且未保留对该金融资产控制的。

金融资产整体转移满足终止确认条件的，将所转移金融资产的账面价值，与因转移而收到的对价及原直接计入其他综合收益的公允价值变动累计额中对应终止确认部分的金额（涉及转移的

金融资产的合同条款规定，在特定日期产生的现金流量，仅为对本金和以未偿付本金金额为基础的利息的支付）之和的差额计入当期损益。

金融资产部分转移满足终止确认条件的，将所转移金融资产整体的账面价值，在终止确认部分和未终止确认部分之间，按照各自的相对公允价值进行分摊，并将因转移而收到的对价及应分摊至终止确认部分的原计入其他综合收益的公允价值变动累计额中对应终止确认部分的金额（涉及转移的金融资产的合同条款规定，在特定日期产生的现金流量，仅为对本金和以未偿付本金金额为基础的利息的支付）之和，与分摊的前述金融资产整体账面价值的差额计入当期损益。

## （2）金融负债

### 1) 金融负债分类、确认依据和计量方法

本公司的金融负债于初始确认时分类为以公允价值计量且其变动计入当期损益的金融负债和其他金融负债。

以公允价值计量且其变动计入当期损益的金融负债，包括交易性金融负债和初始确认时指定为以公允价值计量且其变动计入当期损益的金融负债。按照公允价值进行后续计量，公允价值变动形成的利得或损失以及与该金融负债相关的股利和利息支出计入当期损益。

其他金融负债，包括应付账款和短期借款。采用实际利率法，按照摊余成本进行后续计量。除下列各项外，本公司将金融负债分类为以摊余成本计量的金融负债：①以公允价值计量且其变动计入当期损益的金融负债，包括交易性金融负债（含属于金融负债的衍生工具）和指定为以公允价值计量且其变动计入当期损益的金融负债。②不符合终止确认条件的金融资产转移或继续涉入被转移金融资产所形成的金融负债。③不属于以上①或②情形的财务担保合同，以及不属于以上①情形的以低于市场利率贷款的贷款承诺。

本公司将在非同一控制下的企业合并中作为购买方确认的或有对价形成金融负债的，按照以公允价值计量且其变动计入当期损益进行会计处理。本公司的金融负债于初始确认时分类为以公允价值计量且其变动计入当期损益的金融负债和其他金融负债。

以公允价值计量且其变动计入当期损益的金融负债，包括交易性金融负债和初始确认时指定为以公允价值计量且其变动计入当期损益的金融负债，（相关分类依据参照金融资产分类依据进行披露）。按照公允价值进行后续计量，公允价值变动形成的利得或损失以及与该金融负债相关的股利和利息支出计入当期损益。

其他金融负债，采用实际利率法，按照摊余成本进行后续计量。

### 2) 金融负债终止确认条件

当金融负债的现时义务全部或部分已经解除时，终止确认该金融负债或义务已解除的部分。本公司与债权人之间签订协议，以承担新金融负债方式替换现存金融负债，且新金融负债与现存金融负债的合同条款实质上不同的，终止确认现存金融负债，并同时确认新金融负债。本公司对

现存金融负债全部或部分的合同条款作出实质性修改的，终止确认现存金融负债或其一部分，同时将修改条款后的金融负债确认为一项新金融负债。终止确认部分的账面价值与支付的对价之间的差额，计入当期损益。

### （3）金融资产和金融负债的公允价值确定方法

本公司以主要市场的价格计量金融资产和金融负债的公允价值，不存在主要市场的，以最有利市场的价格计量金融资产和金融负债的公允价值，并且采用当时适用并且有足够可利用数据和其他信息支持的估值技术。公允价值计量所使用的输入值分为三个层次，即第一层次输入值是计量日能够取得的相同资产或负债在活跃市场上未经调整的报价；第二层次输入值是除第一层次输入值外相关资产或负债直接或间接可观察的输入值；第三层次输入值是相关资产或负债的不可观察输入值。本公司优先使用第一层次输入值，最后再使用第三层次输入值，其他权益工具投资、其他非流动金融资产使用第三层次输入值。公允价值计量结果所属的层次，由对公允价值计量整体而言具有重大意义的输入值所属的最低层次决定。

本公司对权益工具的投资以公允价值计量。但在有限情况下，如果用以确定公允价值的近期信息不足，或者公允价值的可能估计金额分布范围很广，而成本代表了该范围内对公允价值的最佳估计的，该成本可代表其在该分布范围内对公允价值的恰当估计。这类权益工具投资包括：其他权益工具投资、其他非流动金融资产。

### （4）金融资产和金融负债的抵销

本公司的金融资产和金融负债在资产负债表内分别列示，不相互抵销。但同时满足下列条件时，以相互抵销后的净额在资产负债表内列示：（1）本公司具有抵销已确认金额的法定权利，且该种法定权利是当前可执行的；（2）本公司计划以净额结算，或同时变现该金融资产和清偿该金融负债。

### （5）金融负债与权益工具的区分及相关处理方法

本公司按照以下原则区分金融负债与权益工具：（1）如果本公司不能无条件地避免以交付现金或其他金融资产来履行一项合同义务，则该合同义务符合金融负债的定义。有些金融工具虽然没有明确地包含交付现金或其他金融资产义务的条款和条件，但有可能通过其他条款和条件间接地形成合同义务。（2）如果一项金融工具须用或可用本公司自身权益工具进行结算，需要考虑用于结算该工具的本公司自身权益工具，是作为现金或其他金融资产的替代品，还是为了使该工具持有方享有在发行方扣除所有负债后的资产中的剩余权益。如果是前者，该工具是发行方的金融负债；如果是后者，该工具是发行方的权益工具。在某些情况下，一项金融工具合同规定本公司须用或可用自身权益工具结算该金融工具，其中合同权利或合同义务的金额等于可获取或需交付的自身权益工具的数量乘以其结算时的公允价值，则无论该合同权利或义务的金额是固定的，还是完全或部分地基于除本公司自身权益工具的市场价格以外的变量（例如利率、某种商品的价格或某项金融工具的价格）的变动而变动，该合同分类为金融负债。

本公司在合并报表中对金融工具（或其组成部分）进行分类时，考虑了集团成员和金融工具持有方之间达成的所有条款和条件。如果集团作为一个整体由于该工具而承担了交付现金、其他金融资产或者以其他导致该工具成为金融负债的方式进行结算的义务，则该工具应当分类为金融负债。

金融工具或其组成部分属于金融负债的，相关利息、股利（或股息）、利得或损失，以及赎回或再融资产生的利得或损失等，本公司计入当期损益。

金融工具或其组成部分属于权益工具的，其发行（含再融资）、回购、出售或注销时，本公司作为权益的变动处理，不确认权益工具的公允价值变动。

## 10、应收账款

应收账款的预期信用损失的确定方法及会计处理方法：

本公司对于《企业会计准则第 14 号-收入准则》规范的交易形成且不含重大融资成分的应收账款，始终按照相当于整个存续期内预期信用损失的金额计量其损失准备。

信用风险自初始确认后是否显著增加的判断。本公司通过比较金融工具在初始确认时所确定的预计存续期内的违约概率和该工具在资产负债表日所确定的预计存续期内的违约概率，来判定金融工具信用风险是否显著增加。但是，如果本公司确定金融工具在资产负债表日只具有较低的信用风险的，可以假设该金融工具的信用风险自初始确认后并未显著增加。通常情况下，如果逾期超过 30 日，则表明金融工具的信用风险已经显著增加。除非本公司在无须付出不必要的额外成本或努力的情况下即可获得合理且有依据的信息，证明即使逾期超过 30 日，信用风险自初始确认后仍未显著增加。在确定信用风险自初始确认后是否显著增加时，本公司考虑无须付出不必要的额外成本或努力即可获得的合理且有依据的信息，包括前瞻性信息。

以组合为基础的评估。对于应收账款，本公司在单项工具层面无法以合理成本获得关于信用风险显著增加的充分证据，而在组合的基础上评估信用风险是否显著增加是可行的，所以本公司按照金融工具类型、信用风险评级、初始确认日期、剩余合同期限为共同风险特征，对应收账款进行分组并以组合为基础考虑评估信用风险是否显著增加。

预期信用损失计量。预期信用损失，是指以发生违约的风险为权重的金融工具信用损失的加权平均值。信用损失，是指本公司按照原实际利率折现的、根据合同应收的所有合同现金流量与预期收取的所有现金流量之间的差额，即全部现金短缺的现值。

本公司在资产负债表日计算应收账款预期信用损失，如果该预期信用损失大于当前应收账款减值准备的账面金额，本公司将其差额确认为应收账款减值损失，借记“信用减值损失”，贷记“坏账准备”。相反，本公司将差额确认为减值利得，做相反的会计记录。

本公司实际发生信用损失，认定相关应收账款无法收回，经批准予以核销的，根据批准的核销金额，借记“坏账准备”，贷记“应收账款”。若核销金额大于已计提的损失准备，按其差额借记“信用减值损失”。



本公司根据以前年度的实际信用损失，并考虑本年的前瞻性信息，作为计量预期信用损失的会计估计政策。

## 11、其他应收款

其他应收款的预期信用损失的确定方法及会计处理方法：

本公司按照下列情形计量其他应收款损失准备：①信用风险自初始确认后未显著增加的金融资产，处于第一阶段，本公司按照未来 12 个月的预期信用损失的金额计量损失准备；②信用风险自初始确认后已显著增加但尚未发生信用减值的，处于第二阶段，本公司按照相当于该金融工具整个存续期内预期信用损失的金额计量损失准备；③购买或源生已发生信用减值的金融资产，处于第三阶段，本公司按照相当于整个存续期内预期信用损失的金额计量损失准备。

以组合为基础的评估。对于其他应收款，本公司在单项工具层面无法以合理成本获得关于信用风险显著增加的充分证据，而在组合的基础上评估信用风险是否显著增加是可行的，所以本公司按照金融工具类型、信用风险评级、担保物类型、初始确认日期、剩余合同期限、借款人所处的行业、借款人所在的地理位置、贷款抵押率为共同风险特征，对其他应收款进行分组并以组合为基础考虑评估信用风险是否显著增加。

## 12、存货

本公司存货主要包括发出商品等。

存货实行实地盘存制，存货在取得时按实际成本计价；领用或发出存货，采用加权平均法确定其实际成本。低值易耗品和包装物采用一次转销法进行摊销。

库存商品和用于出售的材料等直接用于出售的商品存货，其可变现净值按该存货的估计售价减去估计的销售费用和相关税费后的金额确定；用于生产而持有的材料存货，其可变现净值按所生产的产成品的估计售价减去至完工时估计将要发生的成本、估计的销售费用和相关税费后的金额确定。

## 13、合同资产

### （1）合同资产的确认方法及标准

合同资产，是指本公司已向客户转让商品而有权收取对价的权利，且该权利取决于时间流逝之外的其他因素。如本公司向客户销售两项可明确区分的商品，因已交付其中一项商品而有权收取款项，但收取该款项还取决于交付另一项商品的，本公司将该收款权利作为合同资产。

### （2）合同资产的预期信用损失的确定方法及会计处理方法

合同资产的预期信用损失的确定方法，参照上述 10.应收账款相关内容描述。

会计处理方法，本公司在资产负债表日计算合同资产预期信用损失，如果该预期信用损失大于当前合同资产减值准备的账面金额，本公司将其差额确认为减值损失，借记“信用减值损失”，贷记“合同资产减值准备”。相反，本公司将差额确认为减值利得，做相反的会计记录。

本公司实际发生信用损失，认定相关合同资产无法收回，经批准予以核销的，根据批准的核销金额，借记“合同资产减值准备”，贷记“合同资产”。若核销金额大于已计提的损失准备，按期差额借记“信用减值损失”。

#### 14、长期股权投资

本公司长期股权投资主要是对子公司的投资、对联营企业的投资和对合营企业的投资。

本公司对共同控制的判断依据是所有参与方或参与方组合集体控制该安排，并且该安排相关活动的政策必须经过这些集体控制该安排的参与方一致同意。

本公司直接或通过子公司间接拥有被投资单位 20%以上但低于 50%的表决权时，通常认为对被投资单位具有重大影响。持有被投资单位 20%以下表决权的，还需要综合考虑在被投资单位的董事会或类似权力机构中派有代表、或参与被投资单位财务和经营政策制定过程、或与被投资单位之间发生重要交易、或向被投资单位派出管理人员、或向被投资单位提供关键技术资料等事实和情况判断对被投资单位具有重大影响。

对被投资单位形成控制的，为本公司的子公司。通过同一控制下的企业合并取得的长期股权投资，在合并日按照取得被合并方在最终控制方合并报表中净资产的账面价值的份额作为长期股权投资的初始投资成本。被合并方在合并日的净资产账面价值为负数的，长期股权投资成本按零确定。

通过多次交易分步取得同一控制下被投资单位的股权，最终形成企业合并的，应在取得控制权的报告期，补充披露在母公司财务报表中的长期股权投资的处理方法。例如：通过多次交易分步取得同一控制下被投资单位的股权，最终形成企业合并，属于一揽子交易的，本公司将各项交易作为一项取得控制权的交易进行会计处理。不属于一揽子交易的，在合并日，根据合并后享有被合并方净资产在最终控制方合并财务报表中的账面价值的份额作为长期股权投资的初始投资成本。初始投资成本与达到合并前的长期股权投资账面价值加上合并日进一步取得股份新支付对价的账面价值之和的差额，调整资本公积，资本公积不足冲减的，冲减留存收益。

通过非同一控制下的企业合并取得的长期股权投资，以合并成本作为初始投资成本。

通过多次交易分步取得非同一控制下被投资单位的股权，最终形成企业合并的，应在取得控制权的报告期，补充披露在母公司财务报表中的长期股权投资成本处理方法。例如：通过多次交易分步取得非同一控制下被投资单位的股权，最终形成企业合并，属于一揽子交易的，本公司将各项交易作为一项取得控制权的交易进行会计处理。不属于一揽子交易的，按照原持有的股权投资账面价值加上新增投资成本之和，作为改按成本法核算的初始投资成本。购买日之前持有的股权如果是指定为以公允价值计量且其变动计入其他综合收益的金融资产，该股权原计入其他综合收益的累计利得或损失应当从其他综合收益中转出，计入留存收益；如果是公允价值计量且其

变动计入当期损益的金融资产，该股权原计入公允价值变动损益的利得或损失无需转入投资收益。购买日之前持有的股权为其他权益工具投资的，该权益工具投资在购买日之前累计在其他综合收益的公允价值变动转入留存收益。

除上述通过企业合并取得的长期股权投资外，以支付现金取得的长期股权投资，按照实际支付的购买价款作为投资成本；以发行权益性证券取得的长期股权投资，按照发行权益性证券的公允价值作为投资成本；投资者投入的长期股权投资，按照投资合同或协议约定的价值作为投资成本；公司如有以债务重组、非货币性资产交换等方式取得的长期股权投资，应根据相关企业会计准则的规定并结合公司的实际情况披露确定投资成本的方法。

本公司对子公司投资采用成本法核算，对合营企业及联营企业投资采用权益法核算。

后续计量采用成本法核算的长期股权投资，在追加投资时，按照追加投资支付的成本额公允价值及发生的相关交易费用增加长期股权投资成本的账面价值。被投资单位宣告分派的现金股利或利润，按照应享有的金额确认为当期投资收益。

后续计量采用权益法核算的长期股权投资，随着被他投资单位所有者权益的变动相应调整增加或减少长期股权投资的账面价值。其中在确认应享有被投资单位净损益的份额时，以取得投资时被投资单位各项可辨认资产等的公允价值为基础，按照本公司的会计政策及会计期间，并抵销与联营企业及合营企业之间发生的内部交易损益按照持股比例计算归属于投资企业的部分，对被投资单位的净利润进行调整后确认。

处置长期股权投资，其账面价值与实际取得价款的差额，计入当期投资收益。采用权益法核算的长期股权投资，原权益法核算的相关其他综合收益应当在终止采用权益法核算时采用与被投资单位直接处置相关资产或负债相同的基础进行会计处理，因被投资方除净损益、其他综合收益和利润分配以外的其他所有者权益变动而确认的所有者权益，应当在终止采用权益法核算时全部转入当期投资收益。

因处置部分股权投资等原因丧失了对被投资单位的共同控制或重大影响的，处置后的剩余股权改按金融工具确认和计量准则的有关规定核算，剩余股权在丧失共同控制或重大影响之日的公允价值与账面价值之间的差额计入当期损益。原股权投资因采用权益法核算而确认的其他综合收益，在终止采用权益法核算时采用与被投资单位直接处置相关资产或负债相同的基础处理并按比例结转，因被投资方除净损益、其他综合收益和利润分配以外的其他所有者权益变动而确认的所有者权益，应当按比例转入当期投资收益。

因处置部分长期股权投资丧失了对被投资单位控制的，处置后的剩余股权能够对被投资单位实施共同控制或施加重大影响的，改按权益法核算，处置股权账面价值和处置对价的差额计入投资收益，并对该剩余股权视同自取得时即采用权益法核算进行调整；处置后的剩余股权不能对被投资单位实施共同控制或施加重大影响的，改按金融工具确认和计量准则的有关规定进行会计处理，处置股权账面价值和处置对价的差额计入投资收益，剩余股权在丧失控制之日的公允价值与账面价值间的差额计入当期损益。

本公司对于分步处置股权至丧失控股权的各项交易不属于一揽子交易的，对每一项交易分别进行会计处理。属于“一揽子交易”的，将各项交易作为一项处置子公司并丧失控制权的交易进行会计处理，但是，在丧失控制权之前每一次交易处置价款与所处置的股权对应的长期股权投资账面价值之间的差额，确认为其他综合收益，到丧失控制权时再一并转入丧失控制权的当期损益。

## 15、固定资产

### (1) 确认条件

本公司固定资产是指同时具有以下特征，即为游戏开发及运营、提供劳务、出租或经营管理而持有的，使用年限超过一年的有形资产。

固定资产在与其有关的经济利益很可能流入本公司、且其成本能够可靠计量时予以确认。本公司固定资产包括房屋及建筑物、机器设备、运输设备、电子办公设备和其他设备。

### (2) 折旧方法

类别	折旧方法	折旧年限	残值率	年折旧率
房屋及建筑物	年限平均法	8-50	5	11.88-1.90
机器设备	年限平均法	3-10	5	31.67-9.5
运输设备	年限平均法	5	5	19
电子办公设备	年限平均法	3-5	5	31.67-19
其他设备	年限平均法	5	5	19

## 16、在建工程

在建工程在达到预定可使用状态之日起，根据工程预算、造价或工程实际成本等，按估计的价值结转固定资产，次月起开始计提折旧，待办理了竣工决算手续后再对固定资产原值差异进行调整。

## 17、借款费用

发生的可直接归属于需要经过 1 年以上的购建或者生产活动才能达到预定可使用或者可销售状态的固定资产、投资性房地产和存货等的借款费用，在资产支出已经发生、借款费用已经发生、为使资产达到预定可使用或可销售状态所必要的购建或生产活动已经开始时，开始资本化；当购建或生产符合资本化条件的资产达到预定可使用或可销售状态时，停止资本化，其后发生的借款费用计入当期损益。如果符合资本化条件的资产在购建或者生产过程中发生非正常中断、且中断时间连续超过 3 个月，暂停借款费用的资本化，直至资产的购建或生产活动重新开始。

专门借款当期实际发生的利息费用，扣除尚未动用的借款资金存入银行取得的利息收入或进行暂时性投资取得的投资收益后的金额予以资本化；一般借款根据累计资产支出超过专门借款部分的资产支出加权平均数乘以所占用一般借款的资本化率，确定资本化金额。资本化率根据一般借款加权平均利率计算确定。

## 18、使用权资产

使用权资产的确定方法及会计处理方法，参见本附注五、30、租赁。

本公司对使用权资产按照成本进行初始计量，该成本包括：

(1) 租赁负债的初始计量金额；

(2) 在租赁期开始日或之前支付的租赁付款额，存在租赁激励的，扣除已享受的租赁激励相关金额；

(3) 本公司发生的初始直接费用；

(4) 本公司为拆卸及移除租赁资产、复原租赁资产所在场地或将租赁资产恢复至租赁条款约定状态预计将发生的成本（不包括为生产存货而发生的成本）。

在租赁期开始日后，本公司采用成本模式对使用权资产进行后续计量。

能够合理确定租赁期届满时取得租赁资产所有权的，本公司在租赁资产剩余使用寿命内计提折旧。无法合理确定租赁期届满时能够取得租赁资产所有权的，本公司在租赁期与租赁资产剩余使用寿命两者孰短的期间内计提折旧。对计提了减值准备的使用权资产，则在未来期间按扣除减值准备后的账面价值参照上述原则计提折旧。

## 19、无形资产

### (1) 计价方法、使用寿命、减值测试

本公司无形资产包括系统软件、开发工具、游戏产品、运营工具、土地使用权、办公软件等。

#### 1) 无形资产的初始计量

外购无形资产的成本，包括购买价款、相关税费以及直接归属于使该项资产达到预定用途所发生的其他支出。购买无形资产的价款超过正常信用条件延期支付，实质上具有融资性质的，无形资产的成本以购买价款的现值为基础确定。

以同一控制下的企业吸收合并方式取得的无形资产按被合并方的账面价值确定其入账价值；以非同一控制下的企业吸收合并方式取得的无形资产按公允价值确定其入账价值。

内部自行开发的无形资产，其成本包括：开发该无形资产时耗用的材料、劳务成本、注册费、在开发过程中使用的其他专利权和特许权的摊销以及满足资本化条件的利息费用，以及为使该无形资产达到预定用途前所发生的其他直接费用。

#### 2) 无形资产的后续计量

本公司在取得无形资产时分析判断其使用寿命，划分为使用寿命有限和使用寿命不确定的无形资产。

#### ① 使用寿命有限的无形资产

对于使用寿命有限的无形资产，在为企业带来经济利益的期限内按直线法摊销。使用寿命有限的无形资产预计寿命及依据如下：

项目	预计使用寿命	依据
土地使用权	50	合同规定的受益年限
开发工具	5-10	预计使用年限
游戏产品	1-5	预计使用年限
其中：客户端网络游戏	5	预计使用年限
网页游戏	1	预计使用年限
手机游戏	1	预计使用年限
社交游戏	1	预计使用年限
运营工具	5	预计使用年限
系统软件	5	预计使用年限
办公软件	1-5	预计使用年限

每期末，对使用寿命有限的无形资产的使用寿命及摊销方法进行复核，如与原先估计数存在差异的，进行相应的调整。

经复核，本期期末无形资产的使用寿命及摊销方法与以前估计未有不同。

#### ② 使用寿命不确定的无形资产

本公司无使用寿命不确定的无形资产。

### (2) 内部研究开发支出会计政策

#### (3) 划分公司内部研究开发项目的研究阶段和开发阶段具体标准

本公司根据《研发项目管理和会计核算制度》的流程，将内部研究开发项目划分研究阶段和开发阶段。其中，项目策划阶段与项目立项阶段作为研究阶段；项目计划阶段、项目实施与执行阶段和项目验收阶段作为开发阶段。

研究阶段起点为游戏策划，终点为立项评审通过，表明公司研发中心判断该项目在技术上、商业上等具有可行性；开发阶段的起点为项目开发计划，终点为项目相关测试完成后可进入商业运营。研究阶段的项目支出直接计入当期损益；进入开发阶段的项目支出，则予以资本化，先在“开发支出”科目分项目进行明细核算，可商业运营时，再转入“无形资产”科目分项目进行明细核算。

#### (4) 开发阶段支出符合资本化的具体标准

内部研究开发项目开发阶段的支出，同时满足下列条件时确认为无形资产：

1) 完成该无形资产以使其能够使用或出售在技术上具有可行性；

2) 具有完成该无形资产并使用或出售的意图；

3) 无形资产产生经济利益的方式，包括能够证明运用该无形资产生产的产品存在市场或无形资产自身存在市场，无形资产将在内部使用的，能够证明其有用性；

4) 有足够的技术、财务资源和其他资源支持，以完成该无形资产的开发，并有能力使用或出售该无形资产；

5) 归属于该无形资产开发阶段的支出能够可靠地计量。

不满足上述条件的开发阶段的支出，于发生时计入当期损益。以前期间已计入损益的开发支出不在以后期间重新确认为资产。已资本化的开发阶段的支出在资产负债表上列示为开发支出，自该项目达到预定用途之日起转为无形资产。

## 20、长期资产减值

本公司在资产负债表日判断长期资产是否存在可能发生减值的迹象。如果长期资产存在减值迹象的，以单项资产为基础估计其可收回金额；难以对单项资产的可收回金额进行估计的，以该资产所属的资产组为基础确定资产组的可收回金额。

资产可收回金额的估计，根据其公允价值减去处置费用后的净额与资产预计未来现金流量的现值两者之间较高者确定。

可收回金额的计量结果表明，长期资产的可收回金额低于其账面价值的，将长期资产的账面价值减记至可收回金额，减记的金额确认为资产减值损失，计入当期损益，同时计提相应的资产减值准备。资产减值损失一经确认，在以后会计期间不得转回。

资产减值损失确认后，减值资产的折旧或者摊销费用在未来期间作相应调整，以使该资产在剩余使用寿命内，系统地分摊调整后的资产账面价值（扣除预计净残值）。

因企业合并所形成的商誉和使用寿命不确定的无形资产，无论是否存在减值迹象，每年都进行减值测试。

商誉结合与其相关的资产组或者资产组组合进行减值测试。在对包含商誉的相关资产组或者资产组组合进行减值测试时，如与商誉相关的资产组或者资产组组合存在减值迹象的，先对不包含商誉的资产组或者资产组组合进行减值测试，计算可收回金额，并与相关账面价值相比较，确认相应的减值损失。再对包含商誉的资产组或者资产组组合进行减值测试，比较这些相关资产组或者资产组组合的账面价值（包括所分摊的商誉的账面价值部分）与其可收回金额，如相关资产组或者资产组组合的可收回金额低于其账面价值的，确认商誉的减值损失。

## 21、长期待摊费用

本公司的长期待摊费用包括版权金代理费和装修费等。该等费用在受益期内平均摊销，如果长期待摊费用项目不能使以后会计期间受益，则将尚未摊销的该项目的摊余价值全部转入当期损益。摊销年限如下：

类别	摊销年限	备注
版权金代理费	2-5	按照游戏授权运营期
装修费	2-5	按照剩余租赁期
其他	2-10	按照实际受益期

## 22、合同负债

合同负债反映本公司已收或应收客户对价而应向客户转让商品的义务。本公司在向客户转让商品之前，客户已经支付了合同对价或本公司已经取得了无条件收取合同对价权利的，在客户实际支付款项与到期应支付款项孰早时点，按照已收或应收的金额确认合同负债。

## 23、职工薪酬

### （1）短期薪酬的会计处理方法

短期薪酬主要包括职工工资、奖金、津贴和补贴、职工福利费、医疗保险费、工伤保险费和生育保险费等社会保险费、住房公积金、工会经费和职工教育经费、短期带薪缺勤以及其他短期薪酬等，在职工提供服务的会计期间，将实际发生的短期薪酬确认为负债，并按照受益对象计入当期损益或相关资产成本。

### （2）离职后福利的会计处理方法

离职后福利主要包括基本养老保险费、失业保险等，按照公司承担的风险和义务，分类为设定提存计划。对于设定提存计划在根据在资产负债表日为换取职工在会计期间提供的服务而向单独主体缴存的提存金确认为负债，并按照受益对象计入当期损益或相关资产成本。

### （3）辞退福利的会计处理方法

辞退福利是由于因解除与职工的劳动关系而给予的补偿产生，在劳动合同解除日日确认辞退福利产生的职工薪酬负债，并计入当期损益。

## 24、租赁负债

本租赁负债的确认方法及会计处理方法，参见本本附注四、（二十九）“租赁”。



本公司对租赁负债按照租赁期开始日尚未支付的租赁付款额的现值进行初始计量。在计算租赁付款额的现值时，本公司采用租赁内含利率作为折现率；无法确定租赁内含利率的，采用本公司增量借款利率作为折现率。租赁付款额包括：

- (1) 扣除租赁激励相关金额后的固定付款额及实质固定付款额；
- (2) 取决于指数或比率的可变租赁付款额；
- (3) 在本公司合理确定将行使该选择权的情况下，租赁付款额包括购买选择权的行权价格；
- (4) 在租赁期反映出本公司将行使终止租赁选择权的情况下，租赁付款额包括行使终止租赁选择权需支付的款项；
- (5) 根据本公司提供的担保余值预计应支付的款项。

本公司按照固定的折现率计算租赁负债在租赁期内各期间的利息费用，并计入当期损益或相关资产成本。

未纳入租赁负债计量的可变租赁付款额应当在实际发生时计入当期损益或相关资产成本。

## 25、预计负债

当与或有事项相关的业务同时符合以下条件时，本公司将其确认为负债：该义务是本公司承担的现时义务；该义务的履行很可能导致经济利益流出企业；该义务的金额能够可靠地计量。

预计负债的计量方法：

本公司预计负债按履行相关现时义务所需的支出的最佳估计数进行初始计量。

本公司在确定最佳估计数时，综合考虑与或有事项有关的风险、不确定性和货币时间价值等因素。对于货币时间价值影响重大的，通过对相关未来现金流出进行折现后确定最佳估计数。

最佳估计数分别以下情况处理：

所需支出存在一个连续范围（或区间），且该范围内各种结果发生的可能性相同的，则最佳估计数按照该范围的中间值即上下限金额的平均数确定。

所需支出不存在一个连续范围（或区间），或虽然存在一个连续范围但该范围内各种结果发生的可能性不相同的，如或有事项涉及单个项目的，则最佳估计数按照最可能发生金额确定；如或有事项涉及多个项目的，则最佳估计数按各种可能结果及相关概率计算确定。

本公司清偿预计负债所需支出全部或部分预期由第三方补偿的，补偿金额在基本确定能够收到时，作为资产单独确认，确认的补偿金额不超过预计负债的账面价值。

## 26、股份支付

用以换取职工提供服务的以权益结算的股份支付，以授予职工权益工具在授予日的公允价值计量。该公允价值的金额在完成等待期内的服务或达到规定业绩条件才可行权的情况下，在等待

期内以对可行权权益工具数量的最佳估计为基础，按直线法计算计入相关成本或费用，相应增加资本公积。

以现金结算的股份支付，按照本公司承担的以股份或其他权益工具为基础确定的负债的公允价值计量。如授予后立即可行权，在授予日以承担负债的公允价值计入相关成本或费用，相应增加负债；如需完成等待期内的服务或达到规定业绩条件以后才可行权，在等待期的每个资产负债表日，以对可行权情况的最佳估计为基础，按照本公司承担负债的公允价值金额，将当期取得的服务计入成本或费用，相应调整负债。

在相关负债结算前的每个资产负债表日以及结算日，对负债的公允价值重新计量，其变动计入当期损益。

本公司在等待期内取消所授予权益工具的（因未满足可行权条件而被取消的除外），作为加速行权处理，即视同剩余等待期内的股权支付计划已经全部满足可行权条件，在取消所授予权益工具的当期确认剩余等待期内的所有费用。

## 27、收入

公司需遵守《深圳证券交易所上市公司自律监管指引第4号——创业板行业信息披露》中的“互联网游戏业务”的披露要求：

本公司的营业收入主要包括网络游戏收入（含广告代理收入）、云服务收入、提供劳务收入和让渡资产使用权收入。

### （1）一般原则

本公司在履行了合同中的履约义务，即在客户取得相关商品或服务的控制权时，确认收入。

合同中包含两项或多项履约义务的，本公司在合同开始时，按照个单项履约义务所承诺商品或服务的单独售价的相对比例，将交易价格分摊至各单项履约义务，按照分摊至各单项履约义务的交易价格计量收入。

交易价格是本公司因向客户转让商品或服务而预期有权收取的对价金额，不包括代第三方收取的款项。本公司确认的交易价格不超过在相关不确定性消除时累计已确认收入极可能不会发生重大转回的金额。预期将退还给客户的款项作为负债不计入交易价格。合同中存在重大融资成分的，本公司按照假定客户在取得商品或服务控制权时即以现金支付的应付金额确定交易价格。该交易价格与合同对价之间的差额，在合同期间内采用实际利率法摊销。合同开始日，本公司预计客户取得商品或服务控制权与客户支付价款间隔不超过一年的，不考虑合同中存在的重大融资成分。

满足下列条件之一时，本公司属于在某一时段内履行履约义务；否则，属于在某一时点履行履约义务：

- 客户在本公司履约的同时即取得并消耗本公司履约所带来的经济利益；
- 客户能够控制本公司履约过程中在建的商品；
- 在本公司履约过程中所产出的商品具有不可替代用途，且本公司在整个合同期间内有权就累计至今已完成的履约部分收取款项。

对于在某一时段内履行的履约义务，本公司在该段时间内按照履约进度确认收入。履约进度不能合理确定时，本公司已经发生的成本预计能够得到补偿的，按照已经发生的成本金额确认收入，直到履约进度能够合理确定为止。

对于在某一时点履行的履约义务，本公司在客户取得相关商品或服务控制权时点确认收入。在

判断客户是否已取得商品或服务控制权时，本公司考虑下列迹象：

- 本公司就该商品或服务享有现时收款权利；
- 本公司已将该商品的法定所有权转移给客户；
- 本公司已将该商品的实物转移给客户；
- 本公司已将该商品所有权上的主要风险和报酬转移给客户；
- 客户已接受该商品或服务。

本公司已向客户转让商品或服务而有权收取对价的权利作为合同资产列示，合同资产以预期信用损失为基础计提减值。本公司拥有的无条件向客户收取对价的权利作为应收款项列示。本公司已收货应收客户对价而应向客户转让商品或服务的义务作为合同负债列示。

## (2) 具体方法

1) 网络游戏收入主要包括游戏运营和游戏著作权、运营权转让、广告代理，游戏运营模式主要包括官方运营（包括公司自主运营、与游戏平台联合运营）和分服运营。

### ①公司自主运营收入的确认原则、方式和流程

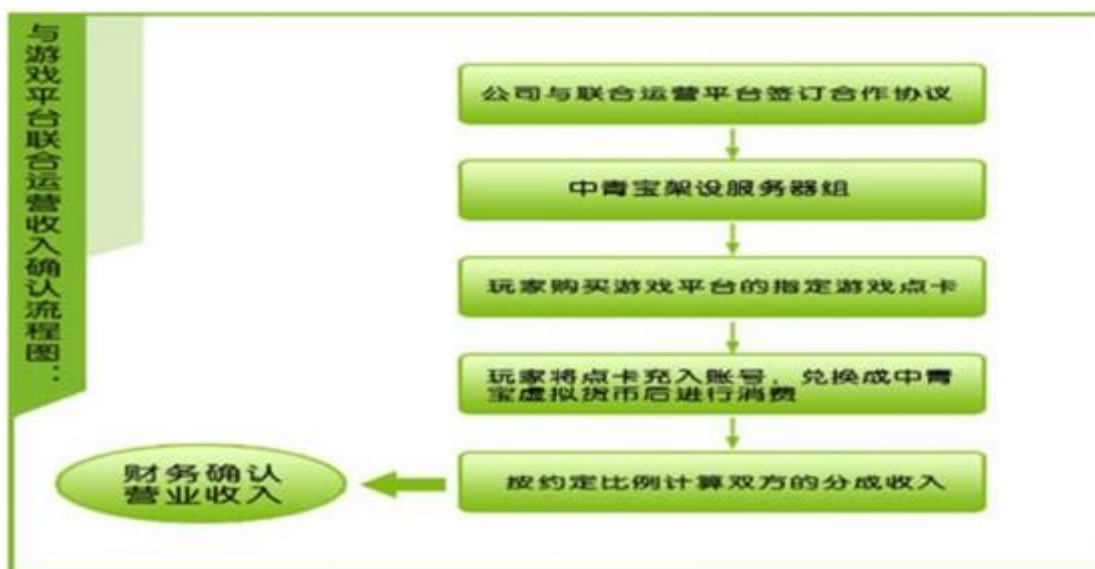
公司是通过游戏玩家在网络游戏中购买虚拟游戏装备、某些特殊游戏功能模块或为游戏在线时间支付费用的方式取得在线网络游戏运营收入。游戏玩家可以从公司的游戏点卡经销商处购得游戏点卡，也可以从公司的官方运营网站上通过银行借记卡、信用卡、手机支付以及银行转账等方式购得游戏点卡。游戏玩家可以使用上述游戏点卡进入公司的运营网络游戏中进行消费（如购买游戏虚拟装备及其他特殊游戏功能体验或购买游戏在线时间等）。

公司在道具收费模式下，游戏玩家可以免费体验公司在线运营的网络游戏的基本功能，只有游戏玩家购买游戏中的虚拟道具时才需要支付费用。销售游戏虚拟道具所取得的收入在游戏玩家实际使用虚拟货币购买道具时予以确认。其收入确认流程如下：



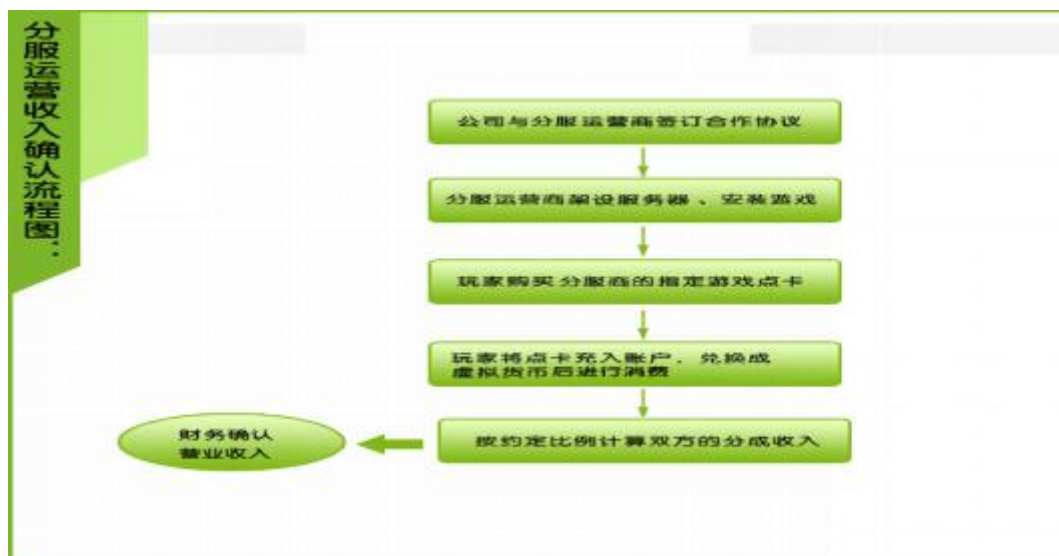
### ② 与游戏平台联合运营收入的确认原则、方式和流程：

公司与多家大型网络游戏平台签订合作运营网络游戏协议，其玩家通过平台的宣传了解公司游戏产品，直接通过平台提供的游戏链接下载游戏客户端，注册后进入游戏。游戏用户通过购买平台发行的点卡充值到账户中兑换成虚拟货币，在游戏中购买道具等虚拟物品。虽然游戏玩家购买的是平台发行的点卡，并通过平台的链接进入到游戏，但是游戏的服务器由公司提供，游戏的维护、升级、客户服务等仍由公司负责。网络游戏平台将其在合作运营游戏中取得的收入按协议约定的比例分成给公司，在双方核对数据确认无误后，公司确认营业收入。其收入确认流程如下：



### ③ 分服运营服务收入的确认原则、方式和流程。

公司与分服商签订合作运营协议，由公司为其提供约定的后续服务，分服商将其在合作运营游戏中取得的收入按协议约定的比例分成给公司，在双方核对数据确认无误后，公司确认营业收入。其收入确认流程如下：



公司与分服运营商签订合作运营网络游戏协议，由于公司需后续不断提供服务，将一次性收取的版权金予以递延并列为其他流动负债项下的递延收益，分别于协议约定的受益期间内对其按直线法摊销确认营业收入。

#### ④ 游戏产品著作权、运营权转让收入的确认原则、方式和流程

公司按照合同条款将游戏产品交付对方后，由于公司不再提供与该款游戏相关的任何服务，同时也不再享有该游戏相关的权益，于对方验收合格后一次性确认营业收入。

#### ⑤ 广告代理收入确认原则和方法

公司在广告代理业务中的身份是代理人，公司对终端客户已完成的推广投放部分对应的金额，采用净额法确认收入。

2) 云服务收入主要包括数据中心机房出租及相关增值服务收入。

① 机房出租收入的确认原则：相关资产已经由承租人使用，根据合同约定的方法确认租金收入。

具体的收入确认方法为：

合同约定收取固定租用费的，根据合同约定，按月与客户确认《数据中心月度结算表》，并根据月度结算表开具发票，确认收入。

合同约定机柜租赁及带宽租赁分成的，按合同约定分成比例，同时取得由运营商确认的结算清单时确认收入。

#### ② 增值服务收入

本公司数据中心的增值服务收入包括：数据中心运维服务收入、运维管理系统和区块链系统销售收入、带宽及短信销售收入、设备销售收入。其中：

数据中心运维服务收入确认方法：根据合同约定，按月与客户确认维保清单，即在相关运维服务已经提供，取得客户对运维服务内容的验收确认单时确认收入。

数据中心运维管理系统和区块链系统销售收入确认方法：合同约定的软件系统使用费用在系统验收并移交给客户后一次性确认收入，合同约定的售后服务费则在售后服务期间分期确认收入。

带宽业务销售收入确认方法：带宽流量已经由客户消耗及使用，根据带宽流量监控系统记录的数据，按月与客户确认当月带宽流量，以双方《对账单》上双方认可的结果确认收入。

设备销售收入确认方法：在设备交付客户并完成验收后确认收入。

短信业务销售收入确认方法：公司在短信业务中的身份是代理人，公司按月与客户确认当月短信发送数量，采用净额法确认收入。

## 28、政府补助

本公司的政府补助包括发展专项资金、国家高新技术企业培育资助等。其中，与资产相关的政府补助，是指本公司取得的、用于购建或以其他方式形成长期资产的政府补助；与收益相关的

政府补助，是指除与资产相关的政府补助之外的政府补助。如果政府文件中未明确规定补助对象，本公司按照上述区分原则进行判断，难以区分的，整体归类为与收益相关的政府补助。

政府补助为货币性资产的，按照实际收到的金额计量，对于按照固定的定额标准拨付的补助，或对年末有确凿证据表明能够符合财政扶持政策规定的相关条件且预计能够收到财政扶持资金时，按照应收的金额计量；政府补助为非货币性资产的，按照公允价值计量，公允价值不能可靠取得的，按照名义金额(1元)计量。

与资产相关的政府补助确认为递延收益，确认为递延收益的与资产相关的政府补助，在相关资产使用寿命内平均分配计入当期损益。

相关资产在使用寿命结束前被出售、转让、报废或发生毁损的，将尚未分配的相关递延收益余额转入资产处置当期的损益。

与收益相关的政府补助，用于补偿以后期间的相关成本费用或损失的，确认为递延收益，并在确认相关成本费用或损失的期间计入当期损益。与日常活动相关的政府补助，按照经济业务实质，计入其他收益或冲减相关成本费用。与日常活动无关的政府补助，计入营业外收支。

本公司已确认的政府补助需要退回的，在需要退回的当期分情况按照以下规定进行会计处理：

- 1) 初始确认时冲减相关资产账面价值的，调整资产账面价值。
- 2) 存在相关递延收益的，冲减相关递延收益账面余额，超出部分计入当期损益。
- 3) 属于其他情况的，直接计入当期损益。

## 29、递延所得税资产/递延所得税负债

本公司递延所得税资产和递延所得税负债根据资产和负债的计税基础与其账面价值的差额(暂时性差异)计算确认。对于按照税法规定能够于以后年度抵减应纳税所得额的可抵扣亏损，确认相应的递延所得税资产。对于商誉的初始确认产生的暂时性差异，不确认相应的递延所得税负债。对于既不影响会计利润也不影响应纳税所得额(或可抵扣亏损)的非企业合并的交易中产生的资产或负债的初始确认形成的暂时性差异，不确认相应的递延所得税资产和递延所得税负债。于资产负债表日，递延所得税资产和递延所得税负债，按照预期收回该资产或清偿该负债期间的适用税率计量。

本公司以很可能取得用来抵扣可抵扣暂时性差异、可抵扣亏损和税款抵减的未来应纳税所得额为限，确认递延所得税资产。

## 30、租赁

### (1) 经营租赁的会计处理方法

本公司采用直线法将经营租赁的租赁收款额确认为租赁期内各期间的租金收入。与经营租赁有关的未计入租赁收款额的可变租赁付款额，于实际发生时计入当期损益。

### (2) 融资租赁的会计处理方法

于租赁期开始日，本公司确认应收融资租赁款，并终止确认融资租赁资产。应收融资租赁款以租赁投资净额（未担保余值和租赁期开始日尚未收到的租赁收款额按照租赁内含利率折现的现值之和）进行初始计量，并按照固定的周期性利率计算确认租赁期内的利息收入。本公司取得的未纳入租赁投资净额计量的可变租赁付款额在实际发生时计入当期损益。

## 31、其他重要的会计政策和会计估计

## 32、重要会计政策和会计估计变更

### (1) 重要会计政策变更

适用 不适用

(1) 公司自 2022 年 1 月 1 日起执行财政部颁布的《企业会计准则解释第 15 号》“关于企业将固定资产达到预定可使用状态前或者研发过程中产出的产品或副产品对外销售的会计处理”规定，该项会计政策变更对公司财务报表无影响。

(2) 公司自 2022 年 1 月 1 日起执行财政部颁布的《企业会计准则解释第 15 号》“关于亏损合同的判断”规定，该项会计政策变更对公司财务报表无影响。

(3) 公司自 2022 年 11 月 30 日起执行财政部颁布的《企业会计准则解释第 16 号》“关于发行方分类为权益工具的金融工具相关股利的所得税影响的会计处理”规定，该项会计政策变更对公司财务报表无影响。

(4) 公司自 2022 年 11 月 30 日起执行财政部颁布的《企业会计准则解释第 16 号》“关于企业将以现金结算的股份支付修改为以权益结算的股份支付的会计处理”规定，该项会计政策变更对公司财务报表无影响。

### (2) 重要会计估计变更

适用 不适用

## 六、税项

### 1、主要税种及税率

税种	计税依据	税率
增值税	现代服务业收入	9%、6%、5%、3%、1%
城市维护建设税	实缴流转税税额	7%、5%
增值税	销售收入	13%、3%、1%
教育费附加	实缴流转税税额	3%
地方教育费附加	实缴流转税税额	2%
房产税	经营自用的房屋，按照房产原值的70%为纳税基准，税率为1.2%；出租的房屋，以租金收入为计税依据，税率12%。	
个人所得税	员工个人所得税由本公司代扣代缴。	

存在不同企业所得税税率纳税主体的，披露情况说明

纳税主体名称	所得税税率
母公司	15%
深圳宝腾互联	15%
时代首游	15%
深圳宝腾大数据	12.5%
深圳娱游	12.5%
CUPLAY	-
美国中青宝	-
香港中青宝	-
其他公司	25%

### 2、税收优惠

#### 1、增值税

(1) 根据国发【2011】4号《国务院关于印发进一步鼓励软件产业和集成电路产业发展若干政策的通知》、财税【2011】100号《关于软件产品增值税政策的通知》及《深圳市软件产品增值税即征即退管理办法》对增值税一般纳税人销售其自行开发生产的软件产品，按13%的法定税率征收增值税后，对其增值税实际税负超过3%的部分实行即征即退政策。

财税[2019]39号公布自2019年4月1日至2022年12月31日，允许生产、生活性服务业纳税人按照当期可抵扣进项税额加计10%，抵减应纳税额。

#### 2、企业所得税

(1) 2020年12月11日，本公司高新技术企业资格复审合格，取得深圳市科技创新委员会、深圳市财政局、国家税务总局深圳市税务局联合颁发的《高新技术企业证书》，证书编号：GR202044206408，企业所得税税率自2020年起（包括2020年度）3年享受15%的优惠政策。

(2) 全资子公司深圳宝腾互联于2020年12月11日获得高新技术企业资格，取得深圳市科技创新委员会、深圳市财政局、国家税务总局深圳税务局联合颁发的《高新技术企业证书》，证书



编号：GR202044201016，企业所得税税率自 2020 年起（包括 2020 年度）3 年享受 15% 的优惠政策。

(3) 全资子公司深圳时代首游于 2020 年 12 月 11 日获得高新技术企业资格，取得深圳市科技创新委员会、深圳市财政局、国家税务总局深圳税务局联合颁发的《高新技术企业证书》，证书编号：GR202044204100，企业所得税税率自 2020 年起（包括 2020 年度）3 年享受 15% 的优惠政策。

(4) 全资孙公司深圳宝腾大数据于 2016 年 5 月 3 日成立，属于信息传输、软件和信息技术服务业，根据财政部税务总局公告 2019 年第 68 号为支持集成电路设计和软件产业发展，依法成立且符合条件的集成电路设计企业和软件企业，在 2018 年 12 月 31 日前自获利年度起计算优惠期，第一年至第二年免征企业所得税，第三年至第五年按照 25% 的法定税率减半征收企业所得税，并享受至期满为止。

(5) 间接控股孙公司深圳娱游于 2018 年 2 月 9 日成立，属于软件和信息技术服务业，根据财政部税务总局公告 2019 年第 68 号为支持集成电路设计和软件产业发展，依法成立且符合条件的集成电路设计企业和软件企业，在 2020 年 12 月 31 日前自获利年度起计算优惠期，第一年至第二年免征企业所得税，第三年至第五年按照 25% 的法定税率减半征收企业所得税，并享受至期满为止。

### 3、其他

1、本公司全资子公司 CUPLAY 系在英属维尔京群岛、开曼群岛注册登记的公司，该公司无需缴纳企业所得税。

2、本公司全资子公司美国中青宝按照美国政府税法规定，依法缴纳州税（加利福尼亚）和联邦企业所得税。

3、本公司全资子公司香港中青宝按照利润来源地征税的原则缴纳利得税，对于来源于香港地区的企业利得按照 16.5% 的税率缴纳利得税，对于来源于香港地区以外的利得则免交利得税。

## 七、合并财务报表项目注释

### 1、货币资金

单位：元

项目	期末余额	期初余额
库存现金	3,600.03	178,673.03
银行存款	59,080,951.79	82,399,585.63
其他货币资金		261,257.70
合计	59,084,551.82	82,839,516.36
其中：存放在境外的款项总额	4,080,300.76	3,915,568.73

其他说明：

截至 2022 年 12 月 31 日，银行存款中共 12,412,993.16 元使用受限，其中 11,982,236.17 元因子公司娱游时代涉案事件账户冻结受限。

## 2、交易性金融资产

单位：元

项目	期末余额	期初余额
其中：		
指定以公允价值计量且其变动计入当期损益的金融资产		10,000.00
其中：		
结构性存款及收益		10,000.00
合计		10,000.00

其他说明：

## 3、应收账款

### (1) 应收账款分类披露

单位：元

类别	期末余额					期初余额				
	账面余额		坏账准备		账面价值	账面余额		坏账准备		账面价值
	金额	比例	金额	计提比例		金额	比例	金额	计提比例	
按单项计提坏账准备的应收账款	24,912,778.24	16.16%	21,912,778.24	87.96%	3,000,000.00	4,597,955.61	2.11%	4,597,955.61	100.00%	
其中：										
单项重大	24,740,064.66	16.05%	21,740,064.66	87.87%	3,000,000.00	4,425,242.03	2.03%	4,425,242.03	100.00%	
单项不重大	172,713.58	0.11%	172,713.58	100.00%		172,713.58	0.08%	172,713.58	100.00%	
按组合计提坏账准备的应收账款	129,269,755.85	83.84%	35,205,015.07	27.23%	94,064,740.78	213,407,959.86	97.89%	48,815,122.45	22.87%	164,592,837.41
其中：										
按信用风险特征组合计提坏账准备的应收	129,269,755.85	83.84%	35,205,015.07	27.23%	94,064,740.78	213,407,959.86	97.89%	48,815,122.45	22.87%	164,592,837.41

账款										
合计	154,182,534.09	100.00%	57,117,793.31	37.05%	97,064,740.78	218,005,915.47	100.00%	53,413,078.06	24.50%	164,592,837.41

按单项计提坏账准备:

单位: 元

名称	期末余额			
	账面余额	坏账准备	计提比例	计提理由
乐视网信息技术(北京)股份有限公司	172,713.58	172,713.58	100.00%	因乐视自身经营风险, 导致账款难以收回
SUNET GLOBAL LTD	4,833,985.39	4,833,985.39	100.00%	因客户运营渠道回款困难, 导致账款难以收回
深圳市麦凯莱科技有限公司	18,518,181.52	15,518,181.52	83.80%	因客户回款困难, 导致账款难以收回
深圳市升学文化传播有限公司	1,387,897.75	1,387,897.75	100.00%	已诉讼, 预计款项难以收回
合计	24,912,778.24	21,912,778.24		

按组合计提坏账准备:

单位: 元

名称	期末余额		
	账面余额	坏账准备	计提比例
1 年以内	96,103,793.98	4,809,062.30	5.00%
1-2 年	3,105,705.98	1,055,940.03	34.00%
2-3 年	5,144,593.81	4,424,350.66	86.00%
3 年以上	24,915,662.08	24,915,662.08	100.00%
合计	129,269,755.85	35,205,015.07	

确定该组合依据的说明:

如是按照预期信用损失一般模型计提应收账款坏账准备, 请参照其他应收款的披露方式披露坏账准备的相关信息:

适用 不适用

坏账准备	第一阶段	第二阶段	第三阶段	合计
	未来 12 个月预期信用损失	整个存续期预期信用损失(未发生信用减值)	整个存续期预期信用损失(已发生信用减值)	
2022 年 1 月 1 日余额		53,413,078.06		53,413,078.06
2022 年 1 月 1 日余额在本期				
——转入第二阶段				
——转入第三阶段				
——转回第二阶段				
——转回第一阶段				
本期计提		3,526,219.04		2,818,654.16
本期转回				
本期转销				
本期核销				
其他变动		178,496.21		886,061.09
2022 年 12 月 31 日余额		57,117,793.31		57,117,793.31

--	--	--	--	--

注：其他系由于汇率变动导致坏账准备余额变动。

按账龄披露

单位：元

账龄	账面余额
1 年以内（含 1 年）	116,009,873.25
1 至 2 年	3,105,705.98
2 至 3 年	7,546,185.68
3 年以上	27,520,769.18
合计	154,182,534.09

## （2）本期计提、收回或转回的坏账准备情况

本期计提坏账准备情况：

单位：元

类别	期初余额	本期变动金额				期末余额
		计提	收回或转回	核销	其他	
应收账款坏账准备	53,413,078.06	3,526,219.04			178,496.21	57,117,793.31
合计	53,413,078.06	3,526,219.04			178,496.21	57,117,793.31

## （3）按欠款方归集的期末余额前五名的应收账款情况

单位：元

单位名称	应收账款期末余额	占应收账款期末余额合计数的比例	坏账准备期末余额
深圳市麦凯莱科技有限公司	18,518,518.52	12.01%	15,518,518.52
联通（广东）产业互联网有限公司	11,082,849.75	7.19%	554,142.49
深圳优创未来信息技术有限公司	9,071,115.90	5.88%	453,555.80
中国联合网络通信有限公司深圳市分公司	6,615,226.98	4.29%	330,761.35
凤凰铭城建设投资有限公司	6,120,000.00	3.97%	6,120,000.00
合计	51,407,711.15	33.34%	

（4）应收账款中存在 1,149,615.12 元因子公司娱游时代涉案事件支付宝账户冻结受限。

## 4、预付款项

### （1）预付款项按账龄列示

单位：元

账龄	期末余额		期初余额	
	金额	比例	金额	比例
1 年以内	7,453,807.80	78.52%	22,100,942.01	87.05%

1 至 2 年	641,612.25	6.76%	1,085,961.00	4.28%
2 至 3 年	965,840.87	10.17%	910,818.62	3.59%
3 年以上	431,478.18	4.55%	1,290,858.89	5.08%
合计	9,492,739.10		25,388,580.52	

账龄超过 1 年且金额重要的预付款项未及时结算原因的说明：

## (2) 按预付对象归集的期末余额前五名的预付款情况

单位名称	年末余额	账龄	占预付款项年末余额合计数的比例(%)
厦门瀚量网络科技有限公司	1,451,556.78	1 年以内	15.29
上海步部文化传播有限公司	695,605.56	1 年以内	7.33
深圳恒空科技有限公司	566,037.92	1 年以内	5.96
北京派瑞威行互联技术有限公司	490,220.06	1 年以内	5.16
侠客行（上海）广告有限公司	463,149.52	1 年以内	4.88
合计	3,666,569.84		38.62

其他说明：

## 5、其他应收款

单位：元

项目	期末余额	期初余额
应收股利		5,970,000.00
其他应收款	37,246,742.10	32,627,135.53
合计	37,246,742.10	38,597,135.53

### (1) 应收股利

#### 1) 应收股利分类

单位：元

项目(或被投资单位)	期末余额	期初余额
分红款/股利		5,970,000.00
合计		5,970,000.00

### (2) 其他应收款

#### 1) 其他应收款按款项性质分类情况

单位：元

款项性质	期末账面余额	期初账面余额
------	--------	--------

待退回广告充值款	16,854,664.14	16,854,664.14
待退回协议款	17,743,640.00	13,743,640.00
保证金	10,204,220.60	10,950,000.00
股权转让款	13,059,445.60	14,217,340.36
待退回游戏版权金	6,803,371.65	6,248,627.85
待退回游戏分成款	14,414,895.88	13,557,031.39
广告框架押金	9,000,000.00	9,000,000.00
涉案资金	5,920,000.00	5,920,000.00
房租押金	3,534,383.66	3,562,233.69
个人借款和备用金	2,559,000.69	4,134,815.07
关联往来款	3,982,374.21	1,580,610.00
其他	9,103,989.45	6,702,161.25
代付款项	253,534.27	280,199.18
合计	113,433,520.15	106,751,322.93

类别	年末余额				账面价值
	账面余额		坏账准备		
	金额	比例 (%)	金额	计提比例 (%)	
按单项计提坏账准备	32,698,555.94	28.83	15,920,000.00	48.69	16,778,555.94
其中：单项重大	32,698,555.94	28.83	15,920,000.00	48.69	16,778,555.94
单项不重大	-	-	-	-	-
按组合计提坏账准备	80,734,964.21	71.17	60,266,778.05	74.65	20,468,186.16
其中：按信用风险特征组合计提坏账准备的其他应收款	80,734,964.21	71.17	60,266,778.05	74.65	20,468,186.16
合计	113,433,520.15	100.00	76,186,778.05	67.16	37,246,742.10

(续表)

类别	上年年末余额				账面价值
	账面余额		坏账准备		
	金额	比例 (%)	金额	计提比例 (%)	
按单项计提坏账准备	32,698,555.94	30.63	21,628,495.20	66.15	11,070,060.74
其中：单项重大	32,588,353.71	30.53	21,518,292.97	66.03	11,070,060.74
单项不重大	110,202.23	0.10	110,202.23	100.00	
按组合计提坏账准备	74,052,766.99	69.37	52,495,692.20	70.89	21,557,074.79
其中：按信用风险特征组合计提坏账准备的其他应收款	74,052,766.99	69.37	52,495,692.20	70.89	21,557,074.79
合计	106,751,322.93	100.00	74,124,187.40	69.44	32,627,135.53

## 2) 坏账准备计提情况

单位：元

坏账准备	第一阶段	第二阶段	第三阶段	合计
	未来 12 个月预期信用损失	整个存续期预期信用损失(未发生信用减值)	整个存续期预期信用损失(已发生信用减值)	
2022 年 1 月 1 日余额		52,495,692.20	21,628,495.20	74,124,187.40
2022 年 1 月 1 日余额在本期				
本期计提		7,348,849.01		7,348,849.01
本期转回			5,708,495.20	5,708,495.20
其他变动		422,236.84		422,236.84
2022 年 12 月 31 日余额		60,266,778.05	15,920,000.00	76,186,778.05

损失准备本期变动金额重大的账面余额变动情况

□适用 □不适用

按账龄披露

单位：元

账龄	账面余额
1 年以内（含 1 年）	23,010,957.73
1 至 2 年	6,893,931.21
2 至 3 年	28,242,763.23
3 年以上	55,285,867.98
合计	113,433,520.15

## 3) 本期计提、收回或转回的坏账准备情况

本期计提坏账准备情况：

单位：元

类别	期初余额	本期变动金额				期末余额
		计提	收回或转回	核销	其他	
按信用风险特征组合计提坏账准备	74,124,187.40	7,348,849.01	5,708,495.20		422,236.84	76,186,778.05
合计	74,124,187.40	7,348,849.01	5,708,495.20		422,236.84	76,186,778.05

## 4) 按欠款方归集的期末余额前五名的其他应收款情况

单位：元

单位名称	款项的性质	期末余额	账龄	占其他应收款期末余额合计数的比例	坏账准备期末余额
百度时代网络技	待退回广告费	16,778,555.94	2-3 年	14.79%	

术（北京）有限公司					
百度时代网络技术（北京）有限公司	保证金	10,000,000.00	3 年以上	8.82%	10,000,000.00
深圳市高德信通信股份有限公司	待退协议款	17,743,640.00	1 年以内 16610000; 1-2 年 1133640	15.64%	5,096,865.60
薛振山	股权款	8,842,105.24	3 年以上	7.79%	8,842,105.24
桐乡市公安局（桐乡人民法院）	涉案资金冻结款项	5,920,000.00	2-3 年	5.22%	5,920,000.00
深圳米趣科技有限公司	待退回分成款	5,474,688.67	3 年以上	4.83%	5,474,688.67
合计		64,758,989.85		57.09%	35,333,659.51

## 6、存货

公司是否需要遵守房地产行业的披露要求

否

### (1) 存货分类

单位：元

项目	期末余额			期初余额		
	账面余额	存货跌价准备 或合同履约成本 减值准备	账面价值	账面余额	存货跌价准备 或合同履约成本 减值准备	账面价值
库存商品				61,385.41		61,385.41
发出商品				1,234,180.53		1,234,180.53
合计				1,295,565.94		1,295,565.94

## 7、一年内到期的非流动资产

单位：元

项目	期末余额	期初余额
一年内到期的待摊费用		2,377,358.49
合计		2,377,358.49

## 8、其他流动资产

单位：元

项目	期末余额	期初余额
增值税留抵税额	37,691,835.11	36,674,431.62
预缴税费	64,190.78	18,136.79
合计	37,756,025.89	36,692,568.41



## 9、长期股权投资

单位：元

被投资单位	期初余额（账面价值）	本期增减变动								期末余额（账面价值）	减值准备期末余额
		追加投资	减少投资	权益法下确认的投资损益	其他综合收益调整	其他权益变动	宣告发放现金股利或利润	计提减值准备	其他		
一、合营企业											
二、联营企业											
上海巨贤网络科技有限公司											17,283,196.26
北京山水地信息技术有限公司											7,149,414.97
湖北今古时代文化传媒有限公司	2,142,053.11			52,291.67				1,996,857.16		197,487.62	3,995,352.99
贵州国信通电子商务有限公司											
上海磐火网络科技有限公司											
猫鼬互动（北京）科技有限公司											2,971,046.35
深圳市萝卜互动科技有限公司	2,854,143.44			227,398.89				523,841.88		2,557,700.45	523,841.88
未来人科技（北京）有限责任公司											
上海乐加网络科技有限公司											2,477,545.73
成都天合互动											

科技有 限责任 公司											
北京起 源天泽 科技有 限公司											978,743 .19
北京初 始之部 科技有 限公司	480,147 .43			- 114,621 .31				249,248 .84		116,277 .28	249,248 .84
上海木 铎信息 科技有 限公司											1,402,8 40.50
小计	5,476,3 43.98			165,069 .25				2,769,9 47.88		2,871,4 65.35	37,031, 230.71
合计	5,476,3 43.98			165,069 .25				2,769,9 47.88		2,871,4 65.35	37,031, 230.71

其他说明：

公司运用永续增长模型对所持股权的价值进行估值。即以各被投资企业历史收入及预期收入为起点，根据国家政策及行业状况建立合理的利润率、增长率及资金成本率预期股权投资价值。

## 10、其他权益工具投资

单位：元

项目	期末余额	期初余额
上海跳跃网络科技有限公司	132,402,679.90	181,972,226.70
深圳市前海鹏德移动互联网创业投资基金（有限合伙）	51,058,836.17	26,391,320.00
深圳市掌娱炫动信息技术有限公司	20,020,000.00	20,020,000.00
北京海云捷迅科技有限公司	39,450,000.00	14,212,800.00
深圳汇海易融互联网金融服务有限公司	5,000,000.00	5,000,000.00
新余智博文娱叁号投资企业（有限合伙）	2,500,000.00	10,675,000.00
深圳纽信恒志投资中心（有限合伙）	7,496,881.39	10,000,000.00
成都聚游卓越科技有限公司		10,000,000.00
上海传翔文化传媒有限公司		
广东超级队长科技有限公司		815,586.73
深圳米趣科技有限公司		
广州民营投资股份有限公司	1,000,000.00	1,000,000.00
深圳星火互娱数字科技有限公司	1.00	
深圳悠久动力科技有限公司	431,629.00	
合计	259,360,027.46	280,086,933.43

分项披露本期非交易性权益工具投资

单位：元

项目名称	确认的股利收入	当期利得	当期损失	其他综合收益转入留存收益的金额	指定为以公允价值计量且其变动计入其他综合收益的原因	其他综合收益转入留存收益的原因
上海跳跃网络科技有限公司			49,569,546.80			
深圳市前海鹏德移动互联网创业投资基金（有限合伙）		24,667,516.17				
深圳市掌娱炫动信息技术有限公司						
北京海云捷迅科技有限公司		25,237,200.00				
深圳汇海易融互联网金融服务有限公司						
新余智博文娱叁号投资企业（有限合伙）			8,175,000.00			
深圳纽信恒志投资中心（有限合伙）			2,503,118.61			
成都聚游卓越科技有限公司			10,000,000.00			
上海传翔文化传媒有限公司						
广东超级队长			815,586.73			

科技有限公司						
深圳米趣科技有限公司						
广州民营投资股份有限公司						
深圳星火互娱数字科技有限公司						
深圳悠久动力科技有限公司			726,265.76			

其他说明：

指定为以公允价值计量且其变动计入其他综合收益的原因系本公司对上海跳跃网络科技有限公司等 14 家被投资企业的投资并非为了短期交易，不存在短期获利模式，并非衍生工具，且非负债，本公司对以上被投资单位的投资属于非交易性权益工具投资。根据企业会计准则规定将此项投资指定为以公允价值计量且其变动计入其他综合收益的金融资产。

## 11、其他非流动金融资产

单位：元

项目	期末余额	期初余额
网际星辰文化传媒（北京）有限公司	7,220,900.00	9,854,857.64
合计	7,220,900.00	9,854,857.64

## 12、固定资产

单位：元

项目	期末余额	期初余额
固定资产	241,133,950.08	239,943,956.19
合计	241,133,950.08	239,943,956.19

### (1) 固定资产情况

单位：元

项目	房屋建筑物	机器设备	运输设备	电子办公设备	其他设备	合计
一、账面原值：						
1.期初余额	116,492,065.75	264,639,644.88	3,763,909.73	8,326,157.50	19,192,227.23	412,414,005.09
2.本期增加金额		68,713,065.91		792,937.77	12,179.36	69,518,183.04
(1) 购置		1,885,051.86		792,937.77	12,179.36	2,690,168.99
(2) 在建工程转入		66,828,014.05				66,828,014.05
(3) 企业合并增加						

3.本期减少金额	1,987,179.49	1,109,774.66	321,793.11	72,997.17	55,577.31	3,547,321.74
(1) 处置或报废	1,987,179.49	1,109,774.66	321,793.11	72,997.17	55,577.31	3,547,321.74
4.期末余额	114,504,886.26	332,242,936.13	3,442,116.62	9,046,098.10	19,148,829.28	478,384,866.39
二、累计折旧						
1.期初余额	45,279,561.59	100,553,473.49	3,263,240.18	6,723,249.01	7,400,409.29	163,219,933.56
2.本期增加金额	6,572,946.60	28,015,969.16	111,581.74	383,477.59	3,212,073.32	38,296,048.41
(1) 计提	6,572,946.60	28,015,969.16	111,581.74	383,477.59	3,212,073.32	38,296,048.41
3.本期减少金额	1,848,438.48	505,537.63	276,635.60	68,725.79	4,833.31	2,704,170.81
(1) 处置或报废	1,848,438.48	505,537.63	276,635.60	68,725.79	4,833.31	2,704,170.81
4.期末余额	50,004,069.71	128,063,905.02	3,098,186.32	7,038,000.81	10,607,649.30	198,811,811.16
三、减值准备						
1.期初余额	7,039,801.72	39,382.82		1,993.59	2,168,937.21	9,250,115.34
2.本期增加金额	25,544,879.00	8,708.36		1,635.02	3,633,767.43	29,188,989.81
(1) 计提	25,544,879.00	8,708.36		1,635.02	3,633,767.43	29,188,989.81
3.本期减少金额						
(1) 处置或报废						
4.期末余额	32,584,680.72	48,091.18		3,628.61	5,802,704.64	38,439,105.15
四、账面价值						
1.期末账面价值	31,916,135.83	204,130,939.93	343,930.30	2,004,468.68	2,738,475.34	241,133,950.08
2.期初账面价值	64,172,702.44	164,046,788.57	500,669.55	1,600,914.90	9,622,880.73	239,943,956.19

## (2) 未办妥产权证书的固定资产情况

单位：元

项目	账面价值	未办妥产权证书的原因
房屋及建筑物	7,883,074.16	全部系深圳人才安居房，无房屋产权证
合计	7,883,074.16	

## 13、在建工程

单位：元

项目	期末余额	期初余额
在建工程	86,461,456.09	65,585,296.91
合计	86,461,456.09	65,585,296.91

## (1) 在建工程情况

单位：元

项目	期末余额			期初余额		
	账面余额	减值准备	账面价值	账面余额	减值准备	账面价值
乐山未来城云数据中心				57,528,874.77		57,528,874.77
深圳观澜云数据中心				8,056,422.14		8,056,422.14
成都智算云中心	86,461,456.09		86,461,456.09			
合计	86,461,456.09		86,461,456.09	65,585,296.91		65,585,296.91

## (2) 重要在建工程项目本期变动情况

单位：元

项目名称	预算数	期初余额	本期增加金额	本期转入固定资产金额	本期其他减少金额	期末余额	工程累计投入占预算比例	工程进度	利息资本化累计金额	其中：本期利息资本化金额	本期利息资本化率	资金来源
乐山未来城云数据中心		57,528,874.77	419,294.62	57,948,169.39				100.00%				其他
深圳观澜云数据中心		8,056,422.14	823,422.52	8,879,844.66				100.00%				其他
成都智算云中心			86,461,456.09			86,461,456.09		93.12%				其他
合计		65,585,296.91	87,704,173.23	66,828,014.05		86,461,456.09						

## 14、使用权资产

单位：元

项目	房屋建筑物	合计
----	-------	----

一、账面原值：		
1.期初余额	59,127,219.85	59,127,219.85
2.本期增加金额	37,654,703.36	37,654,703.36
(1)租入	37,654,703.36	37,654,703.36
3.本期减少金额	14,288,803.15	14,288,803.15
(1)处置	14,288,803.15	14,288,803.15
4.期末余额	82,493,120.06	82,493,120.06
二、累计折旧		
1.期初余额	16,541,685.50	16,541,685.50
2.本期增加金额	18,199,953.69	18,199,953.69
(1) 计提	18,199,953.69	18,199,953.69
3.本期减少金额	3,165,828.01	3,165,828.01
(1) 处置	3,165,828.01	3,165,828.01
4.期末余额	31,575,811.18	31,575,811.18
三、减值准备		
1.期初余额		
2.本期增加金额		
(1) 计提		
3.本期减少金额		
(1) 处置		
4.期末余额		
四、账面价值		
1.期末账面价值	50,917,308.88	50,917,308.88
2.期初账面价值	42,585,534.35	42,585,534.35

## 15、无形资产

### (1) 无形资产情况

单位：元

项目	系统软件	开发工具	游戏产品	运营工具	办公软件	合计
一、账面原值：						
1.期初余额	15,371,645.11	36,329,605.32	337,250,410.33	27,647,840.96	5,236,685.12	421,836,186.84
2.本期增加金额	208,186.78				89,646.02	297,832.80
(1) 购置	208,186.78				89,646.02	297,832.80
(2) 内部研发						
(3) 企业合并增加						
3.本期减少金额	4,994.55					4,994.55
(1) 处置	4,994.55					4,994.55
4.期末余额	15,574,837.34	36,329,605.32	337,250,410.33	27,647,840.96	5,326,331.14	422,129,025.09

二、累计摊销						
1.期初余额	9,499,693.57	34,929,605.08	231,082,854.97	27,475,703.20	4,028,144.29	307,016,001.11
2.本期增加金额	2,373,477.42	799,999.92		172,137.76	971,315.10	4,316,930.20
(1) 计提	2,373,477.42	799,999.92		172,137.76	971,315.10	4,316,930.20
3.本期减少金额	4,994.55					4,994.55
(1) 处置	4,994.55					4,994.55
4.期末余额	11,868,176.44	35,729,605.00	231,082,854.97	27,647,840.96	4,999,459.39	311,327,936.76
三、减值准备						
1.期初余额			106,167,555.36			106,167,555.36
2.本期增加金额						
(1) 计提						
3.本期减少金额						
(1) 处置						
4.期末余额			106,167,555.36			106,167,555.36
四、账面价值						
1.期末账面价值	3,706,660.90	600,000.32			326,871.75	4,633,532.97
2.期初账面价值	5,871,951.54	1,400,000.24		172,137.76	1,208,540.83	8,652,630.37

本期末通过公司内部研发形成的无形资产占无形资产余额的比例 0.00%。

公司需遵守《深圳证券交易所上市公司自律监管指引第 4 号——创业板行业信息披露》中的“互联网游戏业务”的披露要求

前五名游戏情况

(2) 年末无形资产前五名游戏情况：

游戏名称	2022 年账面余额	占游戏产品比重 (%)	累计摊销	减值准备	账面价值
战争世界	39,615,912.46	11.75	21,435,888.06	18,180,024.40	-
兵王 2	22,001,410.25	6.52	20,203,123.52	1,798,286.73	-
剑魂/裂天之刃	19,507,941.26	5.78	5,824,267.63	13,683,673.63	-
二战 OL	15,237,047.69	4.52	7,680,812.55	7,556,235.14	-
热血世界	15,000,000.00	4.45	11,261,326.72	3,738,673.28	-
合计	111,362,311.66	33.02	66,405,418.48	44,956,893.18	-

## 16、商誉

(1) 商誉账面原值

单位：元

被投资单位名称或形成商誉的事项	期初余额	本期增加		本期减少		期末余额
		企业合并形成的		处置		



深圳苏摩	77,605,352.01					77,605,352.01
深圳娱游	11,236.84					11,236.84
合计	77,616,588.85					77,616,588.85

## (2) 商誉减值准备

单位：元

被投资单位名称或形成商誉的事项	期初余额	本期增加		本期减少		期末余额
		计提		处置		
深圳苏摩	65,634,412.57					65,634,412.57
深圳娱游						
合计	65,634,412.57					65,634,412.57

商誉所在资产组或资产组组合的相关信息

### 商誉减值说明：

公司期末对与商誉相关的各资产组进行了减值测试，首先将该商誉及归属于少数股东权益的商誉包括在内，调整各资产组的账面价值，然后将调整后的各资产组账面价值与其可收回金额进行比较，以确定各资产组（包括商誉）是否发生了减值。

### 深圳苏摩商誉减值

#### 商誉减值测试情况表：

项目	深圳苏摩
商誉账面余额（1）	77,605,352.01
商誉减值准备余额（2）	65,634,412.57
商誉的账面价值（3）=（1）-（2）	11,970,939.44
未确认归属于少数股东权益的商誉价值（4）	11,501,490.83
包含未确认少数股东权益的商誉价值（5）=（3）+（4）	23,472,430.27
资产组的账面价值（6）	219,209.27
包含整体商誉的资产组的公允价值（7）=（5）+（6）	23,691,639.54
资产组预计未来现金流量的现值（可收回金额）（8）	28,319,100.00
整体商誉减值损失（大于0时）（9）=（7）-（8）	-
按比例计算应确认的当期商誉减值损失（10）=（9）*51%	-

### 商誉所在资产组或资产组组合的相关信息

深圳苏摩于评估基准日的评估范围，是形成商誉的深圳苏摩整体资产，该资产组与购买日及以前年度商誉减值测试时所确定的资产组一致。

上述资产组预计未来现金流量的现值（可收回金额）利用了根据深圳市同致诚德明资产评估有限公司于2023年4月10日出具的审同诚德评报字 A[2023]ZT-ZQ 第 031 号《深圳中青宝互动网络股份有限公司以财务报告为目的拟商誉减值测试涉及的深圳市苏摩科技有限公司相关资产组可收回金额项目》的评估结果。

说明商誉减值测试过程、关键参数（如预计未来现金流量现值时的预测期增长率、稳定期增长率、利润率、折现率、预测期等）及商誉减值损失的确认方法：

### 1) 特殊假设及方法

持续经营假设是评估对象的经营业务合法，并不会出现不可预见的因素导致其无法持续经营，被评估资产现有用途不变并原地持续使用。

假设国家现行的宏观经济不发生重大变化；

假设资产组所处的社会经济环境以及所执行的税赋、税率等政策无重大变化；

假设资产组的经营管理人员能恪尽职守，资产组继续保持现有的经营管理模式持续经营；

假设本次评估测算的各项参数取值是按照不变价格体系确定的，不考虑通货膨胀因素的影响。

假设在可预见经营期内，未考虑生产经营可能发生的非经常性损益，包括但不限于以下项目：处置长期股权投资、固定资产、在建工程、无形资产、其他长期资产产生的损益以及其他营业外收入、支出。

假设不考虑未来股东或其他方追加投资对资产组价值的影响；

假设业务正常经营所需的相关批准文件能够及时取得；

假设评估过程中设定的特定运营模式可以延续；

假设评估对象所涉及资产的购置、取得、建造过程均符合国家有关法律法规规定；

假设评估基准日后被评估单位的现金流入为均匀流入，现金流出为均匀流出；

假设不考虑将来可能承担的抵押担保事宜，以及特殊的交易方可能追加付出的价格等对其评估价值的影响

假设不考虑国家宏观经济政策发生变化以及遇有自然力和其它不可抗力对资产价格的影响。

假设预测期能继续免租使用中青宝的办公楼；

假设管理层、研发人员较为稳定、尽职尽责。

假设版本号申请及审批维持现状，不会发生较大变化；

假设老友麻将、老友揭阳麻将、老友广东麻将、老友福建麻将授权到期后苏摩科技可以继续获得授权；

假设小型微利企业的认定标准未来不会发生变化。

### 2) 关键参数

单位	关键参数				
	预测期	预测期增长率	稳定期增长率	利润率	折现率（加权平均资本成本 WACC）
深圳苏摩	2023 年	注 1	持平	根据预测的收	14.97%

	2024 年			入、成本、费用等计算	14.97%
	2025 年				14.97%
	2026 年				14.97%
	2027 年（后续为稳定期）				14.97%

[注 1]本次预测是在分析深圳苏摩历史数据的基础上确定基期数据，然后遵循我国现行的有关法律、法规，根据国家宏观政策及地区的宏观经济状况，结合深圳苏摩的发展规划、经营计划及所面临的市场环境和未来的发展前景等因素的综合分析对评估基准日未来五年的主营业务收入及其相关的成本、费用、利润忽略经营的波动性进行预测。目前主要运营产品有《新飞仙勿扰》及《老友麻将》系列。近两年开发的产品深受用户喜爱，尤其是老友麻将系列，出现了较大的增长，而老产品飞仙系列近几年运营相对稳定，客户群体也相对稳定，预计未来仍能持续产生收入。深圳苏摩 2023 年至 2027 年预计销售收入增长率分别为：-10.00%、0.82%、1.05%、2.60%、2.61%。

商誉减值测试的影响

本公司于 2013 年收购深圳苏摩 51% 股权时所约定的业绩承诺期已结束。截止 2022 年 12 月 31 日已计提商誉减值准备 65,634,412.57 元。

根据深圳市同致诚德明资产评估有限公司于 2023 年 4 月 10 日出具的审同诚德评报字 A[2023]ZT-ZQ 第 031 号《深圳中青宝互动网络股份有限公司以财务报告为目的拟商誉减值测试涉及的深圳市苏摩科技有限公司相关资产组可收回金额项目》的评估结果。截至 2022 年 12 月 31 日，深圳苏摩与商誉相关的资产组的账面价值为 219,209.27 元，包含未确认归属于少数股东权益的商誉价值为 23,472,430.27 元，合计 23,691,639.54 元，商誉资产组可收回金额为 28,319,100.00 元，确认整体商誉减值金额为 0 元。

经测试，公司收购深圳苏摩形成的商誉本年应计提减值 0 元。

## 17、长期待摊费用

单位：元

项目	期初余额	本期增加金额	本期摊销金额	其他减少金额	期末余额
装修费	5,196,948.69		4,157,559.24		1,039,389.45
版权金代理费	2,682,708.53		582,077.52		2,100,631.01
其他	1,093,400.70	1,630,321.31	1,457,068.61		1,266,653.40
服务费用	44,690.38		44,690.38		
合计	9,017,748.30	1,630,321.31	6,241,395.75		4,406,673.86

## 18、递延所得税资产/递延所得税负债

### (1) 未经抵销的递延所得税资产

单位：元

项目	期末余额		期初余额	
	可抵扣暂时性差异	递延所得税资产	可抵扣暂时性差异	递延所得税资产

资产减值准备	71,133,735.82	12,746,989.64	69,085,116.14	10,840,998.28
可抵扣亏损	159,980,622.10	24,238,251.07	97,795,931.80	14,669,389.77
无形资产摊销额大于税法摊销未转回	15,759,123.53	2,363,868.53	27,160,852.21	4,074,127.83
广告费用超支部分未转回	4,168,973.94	1,042,243.48	5,533,174.06	1,383,293.51
递延收益	7,088,754.24	1,063,313.14	6,978,946.20	1,046,841.93
股权激励	7,623,723.25	1,143,558.49	1,093,040.07	163,956.01
预计负债			23,776,828.87	2,972,103.61
合计	265,754,932.88	42,598,224.35	231,423,889.35	35,150,710.94

## (2) 未经抵销的递延所得税负债

单位：元

项目	期末余额		期初余额	
	应纳税暂时性差异	递延所得税负债	应纳税暂时性差异	递延所得税负债
因长期股权投资转为可供出售金融资产按公允价值重新计量确认的递延所得税负债	130,412,679.93	19,561,901.99	179,982,226.70	26,997,334.01
合计	130,412,679.93	19,561,901.99	179,982,226.70	26,997,334.01

## (3) 以抵销后净额列示的递延所得税资产或负债

单位：元

项目	递延所得税资产和负债期末互抵金额	抵销后递延所得税资产或负债期末余额	递延所得税资产和负债期初互抵金额	抵销后递延所得税资产或负债期初余额
递延所得税资产		42,598,224.35		35,150,710.94
递延所得税负债		19,561,901.99		26,997,334.01

## (4) 未确认递延所得税资产明细

单位：元

项目	期末余额	期初余额
可抵扣亏损	213,735,985.12	206,943,098.49
资产减值准备	62,170,835.54	42,854,594.25
合计	275,906,820.66	249,797,692.74

## (5) 未确认递延所得税资产的可抵扣亏损将于以下年度到期

单位：元

年份	期末金额	期初金额	备注
2022 年到期 (2017 年)		2,885,548.67	
2023 年到期 (2018 年)	8,390,120.95	9,316,535.94	
2024 年到期 (2019 年)	23,329,818.20	24,482,029.90	
2025 年到期 (2020 年)	65,915,550.64	66,431,298.12	
2026 年到期 (2021 年)	46,536,959.09	103,827,685.86	
2027 年到期 (2022 年)	69,563,536.24		
合计	213,735,985.12	206,943,098.49	

## 19、其他非流动资产

单位：元

项目	期末余额			期初余额		
	账面余额	减值准备	账面价值	账面余额	减值准备	账面价值
预付版权金				159,392.50		159,392.50
预付设备款	188,118.60		188,118.60			0.00
合计	188,118.60		188,118.60	159,392.50		159,392.50

## 20、短期借款

### (1) 短期借款分类

单位：元

项目	期末余额	期初余额
质押借款	10,016,533.33	20,030,311.11
保证借款	75,140,395.83	90,152,736.11
合计	85,156,929.16	110,183,047.22

## 21、应付账款

### (1) 应付账款列示

单位：元

项目	期末余额	期初余额
应付工程款	69,591,154.06	49,149,593.44
应付软件费		3,761,736.04
应付分成款	6,374,819.64	11,193,258.24
应付带宽	7,631,248.76	15,857,839.92
应付广告费	4,128,377.29	6,905,939.95
应付信息费	7,446,471.95	3,912,253.94
应付设计费	2,734,234.35	2,709,045.84
数字孪生及文旅服务成本	3,465,165.40	3,443,565.40
关联方往来款	1,542,930.60	4,226,483.96
其他	413,206.95	533,244.84
应付服务器托管费	182,191.07	283,946.24
应付版权金		1,675,084.17
应付机柜租赁费	178,490.60	173,150.00
合计	103,688,290.67	103,825,141.98

## 22、合同负债

单位：元

项目	期末余额	期初余额
预收云服务业务款	3,685,643.05	2,935,211.32
预收游戏业务款	9,421,049.09	10,258,372.11
数字孪生与文旅业务款	387,251.39	
合计	13,493,943.53	13,193,583.43

## 23、应付职工薪酬

### (1) 应付职工薪酬列示

单位：元

项目	期初余额	本期增加	本期减少	期末余额
一、短期薪酬	12,135,242.18	103,243,672.46	104,758,152.04	10,620,762.60
二、离职后福利-设定提存计划		5,222,917.90	5,222,917.90	
合计	12,135,242.18	108,466,590.36	109,981,069.94	10,620,762.60

### (2) 短期薪酬列示

单位：元

项目	期初余额	本期增加	本期减少	期末余额
1、工资、奖金、津贴和补贴	12,135,242.18	97,047,843.15	98,562,502.73	10,620,582.60
2、职工福利费		2,033,045.22	2,033,045.22	
3、社会保险费		2,820,477.54	2,820,477.54	
其中：医疗保险费		2,649,187.08	2,649,187.08	
工伤保险费		77,362.94	77,362.94	
生育保险费		93,927.52	93,927.52	
4、住房公积金		1,333,180.00	1,333,000.00	180.00
5、工会经费和职工教育经费		3,127.55	3,127.55	
其他		5,999.00	5,999.00	
合计	12,135,242.18	103,243,672.46	104,758,152.04	10,620,762.60

### (3) 设定提存计划列示

单位：元

项目	期初余额	本期增加	本期减少	期末余额
1、基本养老保险		5,097,470.55	5,097,470.55	
2、失业保险费		125,447.35	125,447.35	
合计		5,222,917.90	5,222,917.90	

## 24、应交税费

单位：元

项目	期末余额	期初余额
增值税	7,577,723.16	10,229,253.60
企业所得税	28,482,534.89	27,483,030.97
个人所得税	426,380.72	485,558.06
城市维护建设税	249,136.19	238,173.74
教育费附加	177,946.35	170,116.03
印花税		11,126.30
合计	36,913,721.31	38,617,258.70

## 25、其他应付款

单位：元

项目	期末余额	期初余额
应付股利		1,200.00
其他应付款	53,447,155.48	52,401,890.13
合计	53,447,155.48	52,403,090.13

### (1) 应付股利

单位：元

项目	期末余额	期初余额
普通股股利		1,200.00
合计		1,200.00

其他说明，包括重要的超过 1 年未支付的应付股利，应披露未支付原因：

年末不存在重要的超过 1 年未支付的应付股利。

### (2) 其他应付款

#### 1) 按款项性质列示其他应付款

单位：元

项目	期末余额	期初余额
关联方往来款	20,904,304.18	23,202,091.61
待退回百度充值款	17,253,707.35	17,253,707.35
限制性股票		369,600.00
股权回购款	5,000,000.00	5,000,000.00
房屋租赁费	1,551,367.56	652,308.49
股权转让款	21,622.86	21,622.86
代收款项	231,549.48	1,697,435.64
房屋租赁押金	221,556.82	149,599.67
其他	8,263,047.23	4,055,524.51
合计	53,447,155.48	52,401,890.13

**26、一年内到期的非流动负债**

单位：元

项目	期末余额	期初余额
一年内到期的租赁负债	20,090,050.27	16,052,647.40
合计	20,090,050.27	16,052,647.40

**27、其他流动负债**

单位：元

项目	期末余额	期初余额
待转销项税额	218,449.99	91,756.94
合计	218,449.99	91,756.94

**28、租赁负债**

单位：元

项目	期末余额	期初余额
租赁付款额	68,193,866.06	56,819,897.88
未确认融资费用	-10,471,581.03	-9,654,271.43
一年内到期的租赁负债	-20,090,050.27	-16,052,647.40
合计	37,632,234.76	31,112,979.05

**29、预计负债**

单位：元

项目	期末余额	期初余额	形成原因
涉诉款项	23,905,412.50	23,905,412.50	
合计	23,905,412.50	23,905,412.50	

**30、递延收益**

单位：元

项目	期初余额	本期增加	本期减少	期末余额	形成原因
未确认收入	6,978,946.20	27,455,993.53	27,346,185.49	7,088,754.24	预收的游戏卡充值产生的递延收益
合计	6,978,946.20	27,455,993.53	27,346,185.49	7,088,754.24	

**31、股本**

单位：元

	期初余额	本次变动增减(+、-)	期末余额
--	------	-------------	------



		发行新股	送股	公积金转股	其他	小计	
股份总数	261,918,710.00				-60,000.00	-60,000.00	261,858,710.00

### 32、资本公积

单位：元

项目	期初余额	本期增加	本期减少	期末余额
资本溢价（股本溢价）	272,248,202.99		310,800.00	271,937,402.99
其他资本公积	109,960,352.79	6,535,224.93	0.00	116,495,577.72
合计	382,208,555.78	6,535,224.93	310,800.00	388,432,980.71

其他说明，包括本期增减变动情况、变动原因说明：

本期股本溢价减少系本年员工离职回购部分限制性股 60,000.00 股，回购价为每股 6.18 元（预留），股票面值 1 元，合计影响股本溢价 310,800.00 元；其他资本公积本年增加 6,530,683.25 元系未行权股份的员工期权费用和不丧失控制权出售青云星辰 20% 股权形成资本公积 4,541.68 元。

### 33、库存股

单位：元

项目	期初余额	本期增加	本期减少	期末余额
库存股	369,600.00		369,600.00	
合计	369,600.00		369,600.00	

### 34、其他综合收益

单位：元

项目	期初余额	本期发生额					期末余额
		本期所得税前发生额	减：前期计入其他综合收益当期转入损益	减：前期计入其他综合收益当期转入留存收益	减：所得税费用	税后归属于母公司	
一、不能重分类进损益的其他综合收益	47,409,413.27	14,449,369.71		5,000,000.00		9,449,369.71	56,858,782.98
其他权益工具投资公允价值变动	47,409,413.27	14,449,369.71		5,000,000.00		9,449,369.71	56,858,782.98
二、将重分类进损益的其他综合收益	879,896.58	-8,797.44				-8,797.44	871,099.14
外币财务报表	879,896.58	-8,797.44				-8,797.44	871,099.14

折算差额								
其他综合收益合计	46,529,516.69	14,458,167.15		5,000,000.00		9,458,167.15		55,987,683.84

### 35、盈余公积

单位：元

项目	期初余额	本期增加	本期减少	期末余额
法定盈余公积	55,838,543.29			55,838,543.29
合计	55,838,543.29			55,838,543.29

### 36、未分配利润

单位：元

项目	本期	上期
调整前上期末未分配利润	-21,886,840.73	18,444,483.08
调整后期初未分配利润	-21,886,840.73	18,444,483.08
加：本期归属于母公司所有者的净利润	-58,698,285.10	-40,373,315.61
应付普通股股利	-1,200.00	-41,991.80
加：其他调整因素	-4,999,999.00	
期末未分配利润	-85,583,924.83	-21,886,840.73

调整期初未分配利润明细：

- 1)、由于《企业会计准则》及其相关新规定进行追溯调整，影响期初未分配利润 0.00 元。
- 2)、由于会计政策变更，影响期初未分配利润 0.00 元。
- 3)、由于重大会计差错更正，影响期初未分配利润 0.00 元。
- 4)、由于同一控制导致的合并范围变更，影响期初未分配利润 0.00 元。
- 5)、其他调整合计影响期初未分配利润 0.00 元。

### 37、营业收入和营业成本

单位：元

项目	本期发生额		上期发生额	
	收入	成本	收入	成本
主营业务	272,670,513.77	153,394,122.75	331,446,188.10	150,317,931.18
其他业务	2,088,979.14	2,106,879.13	4,963,249.54	4,108,556.91
合计	274,759,492.91	155,501,001.88	336,409,437.64	154,426,488.09

经审计扣除非经常损益前后净利润孰低是否为负值

是 否

单位：元

项目	本年度	具体扣除情况	上年度	具体扣除情况
营业收入金额	274,759,492.91	营业收入扣除前金额	336,409,437.64	营业收入扣除前金额
营业收入扣除项目合计金额	2,088,979.14	办公楼转租收入	2,830,382.24	办公楼转租收入

营业收入扣除项目合计金额占营业收入的比重	0.76%		0.80%	
一、与主营业务无关的业务收入				
1. 正常经营之外的其他业务收入。如出租固定资产、无形资产、包装物，销售材料，用材料进行非货币性资产交换，经营受托管理业务等实现的收入，以及虽计入主营业务收入，但属于上市公司正常经营之外的收入。	2,088,979.14	办公楼转租收入	2,830,382.24	办公楼转租收入
与主营业务无关的业务收入小计	2,088,979.14	营业收入扣除小计	2,830,382.24	营业收入扣除小计
二、不具备商业实质的收入				
不具备商业实质的收入小计	0.00	营业收入扣除小计	0.00	营业收入扣除小计
营业收入扣除后金额	272,670,513.77	营业收入扣除后金额	333,579,055.40	营业收入扣除后金额

其他说明：

#### (1) 主营业务（分业务类型）

行业名称	本年发生额		上年发生额	
	营业收入	营业成本	营业收入	营业成本
网络游戏业务	118,871,181.01	31,215,313.66	164,647,407.84	40,302,305.10
云服务业务	148,050,201.48	107,076,980.64	165,200,843.95	101,754,405.80
数字孪生与文旅业务	5,749,131.28	15,101,828.45	1,597,936.31	8,261,220.28
合计	272,670,513.77	153,394,122.75	331,446,188.10	150,317,931.18

#### (2) 网络游戏业务（分运营模式）

运营模式	本年发生额		上年发生额	
	营业收入	营业成本	营业收入	营业成本
官方运营	104,077,679.08	29,065,718.72	151,169,655.13	36,883,724.29
其中：公司自主运营	65,748,011.50	3,584,169.10	65,529,197.81	2,157,660.18
与平台联合运营	38,329,667.58	25,481,549.62	85,640,457.32	34,726,064.11
分服运营	412,469.59	-	516,310.83	-
广告代理业务	10,036,788.36	108,218.38	7,601,370.18	1,797.17
其他	4,344,243.98	2,041,376.56	5,360,071.70	3,416,783.64

合计	118,871,181.01	31,215,313.66	164,647,407.84	40,302,305.10
----	----------------	---------------	----------------	---------------

## (3) 网络游戏业务（分游戏类型）

产品名称	本年发生额		上年发生额	
	营业收入	营业成本	营业收入	营业成本
MMO 游戏	14,127,901.05	1,293,777.14	11,899,156.63	2,283,479.85
网页游戏	3,875,014.79	-	1,352,842.44	59,727.51
手机游戏	86,194,864.42	27,379,636.52	138,504,721.61	34,540,516.93
广告代理业务	10,046,137.91	108,218.38	7,601,370.18	1,797.17
其他服务	4,627,262.84	2,433,681.62	5,289,316.98	3,416,783.64
合计	118,871,181.01	31,215,313.66	164,647,407.84	40,302,305.10

## 38、税金及附加

单位：元

项目	本期发生额	上期发生额
城市维护建设税	318,241.71	444,161.90
教育费附加	226,890.77	317,313.14
印花税	212,041.53	477,984.07
其他	11,199.98	-5,179.96
合计	768,373.99	1,234,279.15

## 39、销售费用

单位：元

项目	本期发生额	上期发生额
广告推广费	16,986,661.02	29,949,869.52
职工薪酬	27,525,783.20	27,571,624.41
销售服务费		1,179,141.20
租赁费	774,821.10	1,289,599.06
业务招待费	2,555,329.52	1,599,168.70
折旧费及长期资产摊销	1,476,074.91	1,475,556.77
办公费	1,305,362.47	1,717,792.15
差旅费	559,015.04	684,140.14
水电费	230,520.20	210,273.21
其他	541,646.28	492,738.07
合计	51,955,213.74	66,169,903.23

## 40、管理费用

单位：元

项目	本期发生额	上期发生额
职工薪酬	18,211,642.40	19,407,529.65
折旧费及摊销费	8,541,815.99	8,943,760.77

期权费	6,530,683.25	850,726.70
租赁费	224,499.23	323,036.89
中介服务费	8,674,060.40	3,330,593.98
办公费	1,940,552.95	1,254,844.87
外部服务费	9,733.50	227,828.80
差旅费	555,742.61	597,692.87
业务招待费	1,864,238.19	869,473.47
物业管理费	598,195.09	548,460.13
其他	1,994,376.43	1,620,772.58
合计	49,145,540.04	37,974,720.71

#### 41、研发费用

单位：元

项目	本期发生额	上期发生额
职工薪酬	50,563,115.31	39,443,738.55
委托开发费	473,012.43	3,557,059.49
折旧费及摊销费	6,009,087.42	4,830,974.06
其他	3,059,837.39	3,839,296.02
房屋租赁费	504,896.07	343,083.15
外包及服务费	3,289,558.54	2,041,666.78
合计	63,899,507.16	54,055,818.05

#### 42、财务费用

单位：元

项目	本期发生额	上期发生额
利息费用	3,295,345.92	4,463,128.71
减：利息收入	283,883.91	301,433.53
加：汇兑损失	-2,830,149.95	1,737,929.13
减：汇兑收益	-1,869,556.59	284,312.29
加：融资租赁费	2,779,920.27	2,421,513.46
加：其他支出	1,059,107.08	2,227,939.75
合计	5,889,896.00	10,264,765.23

#### 43、其他收益

单位：元

产生其他收益的来源	本期发生额	上期发生额
政府补助	6,206,017.93	4,529,448.16
进项税加计扣除	4,353,805.11	3,117,925.28
个税手续费返还	128,124.71	130,479.67
合计	10,687,947.75	7,777,853.11

#### 44、投资收益

单位：元

项目	本期发生额	上期发生额
权益法核算的长期股权投资收益	165,069.25	138,642.97
其他权益工具投资在持有期间取得的股利收入		6,785,352.49
处置股权取得的投资收益		4,208.76
银行理财产品投资收益	435.04	
合计	165,504.29	6,928,204.22

#### 45、公允价值变动收益

单位：元

产生公允价值变动收益的来源	本期发生额	上期发生额
以公允价值计量的且其变动计入当期损益的金融资产	-2,633,957.64	-2,695,142.36
其中：衍生金融工具产生的公允价值变动收益		
合计	-2,633,957.64	-2,695,142.36

#### 46、信用减值损失

单位：元

项目	本期发生额	上期发生额
其他应收款坏账损失	-1,640,353.81	-27,116,834.67
应收账款坏账损失	-3,526,219.04	-12,509,694.87
合计	-5,166,572.85	-39,626,529.54

#### 47、资产减值损失

单位：元

项目	本期发生额	上期发生额
一、长期股权投资减值损失	-2,769,947.88	-12,859,089.83
二、固定资产减值损失	-29,188,989.81	
合计	-31,958,937.69	-12,859,089.83

#### 48、资产处置收益

单位：元

资产处置收益的来源	本期发生额	上期发生额
非流动资产处置收益	455,407.97	50,532.79
其中：未划分为持有待售的非流动资产处置收益	455,407.97	50,532.79
其中：固定资产处置收益	455,407.97	50,532.79
无形资产处置收益		
租赁终止确认	549,157.15	

合计	1,004,565.12	50,532.79
----	--------------	-----------

#### 49、营业外收入

单位：元

项目	本期发生额	上期发生额	计入当期非经常性损益的金 额
政府补助		604,810.08	
其他	10,639.16	128,821.54	10,639.16
往来款项清理		4,177,248.25	
非流动资产毁损报废利得			
合计	10,639.16	4,910,879.87	10,639.16

计入当期损益的政府补助：

单位：元

补助项目	发放主体	发放原因	性质类型	补贴是否 影响当年 盈亏	是否特殊 补贴	本期发生 金额	上期发生 金额	与资产相 关/与收益 相关
深圳市福田区科技创新局 2020 年国 高奖补		奖励	因从事国家鼓励和扶持特定行业、产业而获得的补助 (按国家级政策规定依法取得)	否	否		50,000.00	与收益相 关
稳岗补贴款		补助	因从事国家鼓励和扶持特定行业、产业而获得的补助 (按国家级政策规定依法取得)	否	否		4,810.08	与收益相 关
深圳市福田区企业发展服务中心国高认定支持		奖励	因从事国家鼓励和扶持特定行业、产业而获得的补助 (按国家级政策规定依法取得)	否	否		300,000.00	与收益相 关
深圳市南山区科技创新局 2020 年国 家高新技术企业认定奖补贴		奖励	因从事国家鼓励和扶持特定行业、产业而获得的补助 (按国家	否	否		50,000.00	与收益相 关

资金			级政策规定依法取得)					
国家高新技术企业倍增支持计划项目款(科技创新局)		补助	因从事国家鼓励和扶持特定行业、产业而获得的补助 (按国家级政策规定依法取得)	否	否		200,000.00	与收益相关
合计				否	否		604,810.08	与收益相关

## 50、营业外支出

单位：元

项目	本期发生额	上期发生额	计入当期非经常性损益的金额
非流动资产处置损失	86,157.51	189,791.30	86,157.51
其中：固定资产处置损失	86,157.51	189,791.30	86,157.51
罚款支出（及违约金）	514,943.31	578,077.56	514,943.31
其他	962,277.84	2,500.91	962,277.84
预计负债		23,905,412.50	
合计	1,563,378.66	24,675,782.27	1,563,378.66

## 51、所得税费用

### (1) 所得税费用表

单位：元

项目	本期发生额	上期发生额
当期所得税费用	2,124,540.93	5,895,819.04
递延所得税费用	-7,674,577.55	-9,874,814.39
合计	-5,550,036.62	-3,978,995.35

### (2) 会计利润与所得税费用调整过程

单位：元

项目	本期发生额
利润总额	-81,854,230.42
按法定/适用税率计算的所得税费用	-12,278,134.56
子公司适用不同税率的影响	-6,091,946.87
调整以前期间所得税的影响	-209,287.85
不可抵扣的成本、费用和损失的影响	1,507,333.05
使用前期未确认递延所得税资产的可抵扣亏损的影响	-8,932.24
本期未确认递延所得税资产的可抵扣暂时性差异或可抵扣亏损的影响	21,495,856.50



研发费用加计扣除	-9,964,924.65
所得税费用	-5,550,036.62

## 52、其他综合收益

详见附注“七、34 其他综合收益”相关内容。。

## 53、现金流量表项目

### (1) 收到的其他与经营活动有关的现金

单位：元

项目	本期发生额	上期发生额
政府补助	8,765,316.35	5,559,564.17
利息收入	283,524.77	300,994.31
往来款及其他	21,657,297.65	60,934,816.81
受限资金解冻	203.44	8,860,371.00
合计	30,706,342.21	75,655,746.29

### (2) 支付的其他与经营活动有关的现金

单位：元

项目	本期发生额	上期发生额
广告推广费	7,136,991.22	27,710,042.39
往来款	22,291,580.07	11,507,371.33
受限资金	431,130.90	11,982,065.70
研发费用	6,710,591.16	7,169,414.13
租赁费	2,045,142.30	8,668,386.40
办公费	5,706,620.75	4,529,633.17
中介服务费	4,600,402.63	5,151,599.45
业务招待费	3,338,931.99	2,149,497.76
外部服务费	335,189.40	784,421.88
差旅费	1,397,420.99	1,573,043.34
其他	6,031,392.65	1,837,088.72
财务费用手续费	128,085.22	121,825.71
支付或退回保证金	5,392,958.83	1,988,629.84
合计	65,546,438.11	85,173,019.82

### (3) 支付的其他与筹资活动有关的现金

单位：元

项目	本期发生额	上期发生额
回购限制性股票	669,851.00	7,358,321.58
支付融资租赁保证金、租金及利息	17,375,750.37	14,474,554.30
合计	18,045,601.37	21,832,875.88

## 54、现金流量表补充资料

## (1) 现金流量表补充资料

单位：元

补充资料	本期金额	上期金额
1. 将净利润调节为经营活动现金流量		
净利润	-76,304,193.80	-43,926,615.48
加：资产减值准备	37,125,510.54	52,485,619.37
固定资产折旧、油气资产折耗、生产性生物资产折旧	38,296,048.41	35,636,851.55
使用权资产折旧	18,199,953.69	16,541,685.50
无形资产摊销	4,316,930.20	4,324,029.50
长期待摊费用摊销	6,241,395.75	11,333,802.86
处置固定资产、无形资产和其他长期资产的损失（收益以“－”号填列）	-1,004,565.12	-50,532.79
固定资产报废损失（收益以“－”号填列）	86,157.51	189,791.30
公允价值变动损失（收益以“－”号填列）	2,633,957.64	2,695,142.36
财务费用（收益以“－”号填列）	6,075,266.19	6,884,642.17
投资损失（收益以“－”号填列）	-165,504.29	-6,928,204.22
递延所得税资产减少（增加以“－”号填列）	-7,447,513.41	-9,879,909.83
递延所得税负债增加（减少以“－”号填列）	-7,435,432.02	
存货的减少（增加以“－”号填列）	1,295,565.94	693,814.59
经营性应收项目的减少（增加以“－”号填列）	71,973,568.10	-12,970,742.28
经营性应付项目的增加（减少以“－”号填列）	5,198,360.97	10,330,438.28
其他		
经营活动产生的现金流量净额	99,085,506.30	67,359,812.88
2. 不涉及现金收支的重大投资和筹资活动		
债务转为资本		
一年内到期的可转换公司债券		
融资租入固定资产		
3. 现金及现金等价物净变动情况：		
现金的期末余额	46,671,558.66	70,857,450.66
减：现金的期初余额	70,857,450.66	100,761,075.74
加：现金等价物的期末余额		

减：现金等价物的期初余额		
现金及现金等价物净增加额	-24,185,892.00	-29,903,625.08

## (2) 现金和现金等价物的构成

单位：元

项目	期末余额	期初余额
一、现金	46,671,558.66	70,857,450.66
三、期末现金及现金等价物余额	46,671,558.66	70,857,450.66

## 55、所有权或使用权受到限制的资产

单位：元

项目	期末账面价值	受限原因
货币资金	11,982,236.17	被有权机关冻结
固定资产	7,883,074.16	深圳人才住房，只有使用权没有处置权
应收账款	1,149,615.12	被有权机关冻结
货币资金	430,756.99	银行账户信息未及时变更，使用受限
合计	21,445,682.44	

## 56、外币货币性项目

### (1) 外币货币性项目

单位：元

项目	期末外币余额	折算汇率	期末折算人民币余额
货币资金			
其中：美元	512,377.81	6.9646	3,568,506.49
欧元			
港币	1,092,615.51	0.8933	976,000.66
应收账款			
其中：美元	2,040,227.56	6.9646	14,209,368.87
欧元			
港币	12,760.85	0.8933	11,398.89
长期借款			
其中：美元			
欧元			
港币			
其他应收款			
其中：美元	947,079.67	6.9646	6,596,031.13
应付账款			

其中：美元	207,000.76	6.9646	1,441,677.49
其他应付款			
其中：美元	84,986.43	6.9646	591,896.49

(2) 境外经营实体说明，包括对于重要的境外经营实体，应披露其境外主要经营地、记账本位币及选择依据，记账本位币发生变化的还应披露原因。

适用 不适用

公司主要的境外经营实体有全资子公司 CUPLAY 和全资子公司美国中青宝，CUPLAY 系在英属维尔京群岛注册的境外公司，其主要经营地在中国大陆，选择人民币作为记账本位币。美国中青宝系在美国加利福尼亚州注册的境外公司，其主要经营地在美国加利福尼亚州，选择美元作为记账本位币。

## 57、政府补助

### (1) 政府补助基本情况

单位：元

种类	金额	列报项目	计入当期损益的金额
企业研发投入支持	2,669,200.00	其他收益	2,669,200.00
贷款贴息	2,208,000.00	财务费用	2,208,000.00
国家重点文化出口认定配套奖励	2,000,000.00	其他收益	2,000,000.00
稳岗、职能技术培训补贴	425,198.83	其他收益	425,198.83
稳增长奖励	86,100.00	其他收益	86,100.00
增值税即征即退	931,857.90	其他收益	931,857.90
其他	93,661.20	其他收益	93,661.20
合计	8,414,017.93		8,414,017.93

## 八、合并范围的变更

### 1、非同一控制下企业合并

#### (1) 本期发生的非同一控制下企业合并

单位：元

被购买方名称	股权取得时点	股权取得成本	股权取得比例	股权取得方式	购买日	购买日的确定依据	购买日至期末被购买方的收入	购买日至期末被购买方的净利润
四川易网乐播	2023年02月15日	0.00	100.00%	一般受让	2022年02月15日	100%		-798.32

其他说明：

## 2、其他原因的合并范围变动

说明其他原因导致的合并范围变动（如，新设子公司、清算子公司等）及其相关情况：

### （1）新设子公司

子公司名称	设立时间
成都宝腾	2022-4-19

## 九、在其他主体中的权益

### 1、在子公司中的权益

#### （1）企业集团的构成

子公司名称	主要经营地	注册地	业务性质	持股比例		取得方式
				直接	间接	
深圳卓页	深圳	深圳	网络游戏	40.00%	60.00%	新设
深圳创想时空	深圳	深圳	广告业务		100.00%	新设
深圳时代首游	深圳	深圳	网络游戏	100.00%		新设
深圳中青聚宝	深圳	深圳	网络游戏	100.00%		新设
深圳幻游	深圳	深圳	网络游戏		100.00%	新设
深圳乔戈里	深圳	深圳	投资		100.00%	新设
老友互动	深圳	深圳	网络游戏	100.00%		新设
CUPLAY	深圳	英属维京群岛	网络游戏	100.00%		新设
美国中青宝	加利福尼亚	加利福尼亚	网络游戏	100.00%		新设
深圳苏摩	深圳	深圳	网络游戏	100.00%		非同一控制下企业合并
深圳比格	深圳	深圳	网络游戏		100.00%	通过子公司间接持有
深圳米斗	深圳	深圳	网络游戏		100.00%	新设
深圳力透	深圳	深圳	网络游戏		100.00%	新设
香港中青宝	香港	香港	投资	100.00%		新设
深圳五秒	深圳	深圳	网络游戏	90.00%		新设
中青宝文化科技	深圳	深圳	文化投资	100.00%		新设
湖南湘西中青宝	凤凰	凤凰	文化投资		100.00%	新设
前海数据服务	深圳	深圳	文化传播	100.00%		新设
青云星辰	深圳	深圳	广告业务		80.00%	新设
北京中青宝	北京	北京	文化投资	65.00%		新设
深圳宝腾互联	深圳	深圳	云服务业务	100.00%		同一控制下企业合并
深圳宝腾大数据	深圳	深圳	云服务业务		100.00%	通过子公司间接持有
乐山宝腾	成都	成都	云服务业务		100.00%	新设
凤凰大峡谷	凤凰	凤凰	文化传播		100.00%	新设
深圳游嘻宝	深圳	深圳	创业投资	85.00%	15.00%	非同一控制下企业合并
深圳娱游	深圳	深圳	网络游戏		51.00%	通过子公司间接持有
Tycuplay	深圳	英属维尔京群	投资		100.00%	新设

		岛				
利得链	深圳	深圳	云服务业务	70.00%		新设
掌心烈焰	深圳	深圳	网络游戏		51.00%	新设
四川中青宝	四川	四川	网络游戏	100.00%		新设
芭乐	深圳	深圳	网络游戏	100.00%		新设
宝跃	深圳	深圳	网络游戏	100.00%		新设
盛澜	深圳	深圳	网络游戏	100.00%		新设
鸿逸	深圳	深圳	网络游戏	100.00%		新设
四川易网乐播	成都	成都	网络游戏		100.00%	非同一控制下企业合并
成都宝腾	成都	成都	云服务业务		100.00%	新设

## 2、在合营安排或联营企业中的权益

### (1) 不重要的合营企业和联营企业的汇总财务信息

单位：元

	期末余额/本期发生额	期初余额/上期发生额
合营企业：		
下列各项按持股比例计算的合计数		
联营企业：		
投资账面价值合计	2,871,465.35	5,476,343.98
下列各项按持股比例计算的合计数		
--净利润	165,069.25	138,642.97
--综合收益总额	165,069.25	138,642.97

## 十、与金融工具相关的风险

本公司的主要金融工具包括借款、应收款项、应付款项等，各项金融工具的详细情况说明见本附注六。与这些金融工具有关的风险，以及本公司为降低这些风险所采取的风险管理政策如下所述。本公司管理层对这些风险敞口进行管理和监控以确保将上述风险控制在限定的范围之内。

### 1. 各类风险管理目标和政策

本公司从事风险管理的目标是在风险和收益之间取得适当的平衡，将风险对本公司经营业绩的负面影响降低到最低水平，使股东及其它权益投资者的利益最大化。基于该风险管理目标，本公司风险管理的基本策略是确定和分析本公司所面临的各种风险，建立适当的风险承受底线并进行风险管理，并及时可靠地对各种风险进行监督，将风险控制在限定的范围之内。

#### (1)市场风险

##### 1. 汇率风险

本公司承受汇率风险主要与美元、港币有关，除本公司及几个下属子公司以美元、港币进行采购和销售外，本公司的其他主要业务活动以人民币计价结算。于 2022 年 12 月 31 日，除下表所

述资产及负债的美元余额、港币余额外，本公司的资产及负债均为人民币余额。该美元余额、港币余额的资产和负债产生的汇率风险可能对本公司的经营业绩产生影响。

项目	年末余额	上年年末余额
货币资金-美元	512,377.81	670,834.75
货币资金-港币	1,092,615.51	2,409.39
应收账款-美元	2,040,227.56	1,573,271.03
应收账款-港币	12,760.85	12,760.85
其他应收款-美元	947,079.67	950,574.67
预付账款-美元		82,306.17
其他应付款-美元	84,986.43	163,577.58
应付账款-美元	207,000.76	272,005.54
合同负债-美元	54,020.00	350,846.41

本公司密切关注汇率变动对本公司的影响，本公司目前并未采取其他措施规避外汇风险。

## 2) 价格风险

本公司以市场价格运营游戏产品，因此受到此等价格波动的影响。

## (2)信用风险

于 2022 年 12 月 31 日，可能引起本公司财务损失的最大信用风险敞口主要来自于合同另一方未能履行义务而导致本公司金融资产产生的损失，具体包括：

合并资产负债表中已确认的金融资产的账面金额；对于以公允价值计量的金融工具而言，账面价值反映了其风险敞口，但并非最大风险敞口，其最大风险敞口将随着未来公允价值的变化而改变。

为降低信用风险，本公司成立专门部门确定信用额度、进行信用审批，并执行其它监控程序以确保采取必要的措施回收过期债权。此外，本公司于每个资产负债表日审核每一单项应收款的回收情况，以确保就无法回收的款项计提充分的坏账准备。因此，本公司管理层认为本公司所承担的信用风险已经大为降低。

本公司的流动资金存放在信用评级较高的银行，故流动资金的信用风险较低。

由于本公司的风险敞口分布在多个合同方和多个客户，因此没有重大的信用集中风险。

应收账款前五名期末账面余额合计：51,407,711.15 元。

## (3)流动风险

流动风险为本公司在到期日无法履行其财务义务的风险。本公司管理流动性风险的方法是确保有足够的资金流动性来履行到期债务，而不至于造成不可接受的损失或对企业信誉造成损害。本公司定期分析负债结构和期限，以确保有充裕的资金。本公司管理层对银行借款的使用情况进行监控并确保遵守借款协议。同时与金融机构进行融资磋商，以保持一定的授信额度，减低流动性风险。

本公司将银行借款作为主要资金来源。于 2022 年 12 月 31 日，本公司尚未使用的银行借款额度为人民币 45,000,000.00 元（2021 年 12 月 31 日：45,000,000.00 元），其中本公司尚未使用的短期银行借款额度为人民币 45,000,000.00 元（2021 年 12 月 31 日：45,000,000.00 元）。

本公司持有的金融资产和金融负债按未折现剩余合同义务的到期期限分析如下：

2022 年 12 月 31 日金额：

项目	一年以内	一到二年	二到五年	五年以上	合计
金融资产					
货币资金	59,084,551.82	-	-	-	59,084,551.82
交易性金融资产	-	-	-	-	-
应收账款	97,064,740.78	-	-	-	97,064,740.78
其他应收款	37,246,742.10	-	-	-	37,246,742.10
金融负债					
短期借款	85,156,929.16	-	-	-	85,156,929.16
应付账款	103,688,290.67	-	-	-	103,688,290.67
其他应付款	53,447,155.48	-	-	-	53,447,155.48
应付职工薪酬	10,620,762.60	-	-	-	10,620,762.60

## 2. 敏感性分析

本公司采用敏感性分析技术分析风险变量的合理、可能变化对当期损益或股东权益可能产生的影响。由于任何风险变量很少孤立的发生变化，而变量之间存在的相关性对某一风险变量变化的最终影响金额将产生重大作用，因此下述内容是在假设每一变量的变化是独立的情况下进行的。

### 1. 外汇风险敏感性分析

外汇风险敏感性分析假设：所有境外经营净投资套期及现金流量套期均高度有效。

在上述假设的基础上，在其它变量不变的情况下，汇率可能发生的合理变动对当期损益和权益的税后影响如下：

项目	汇率变动	2022 年度		2021 年度	
		对净利润的影响	对股东权益的影响	对净利润的影响	对股东权益的影响



美元	对人民币升值 5%	161,933.21	161,933.21	130,657.88	130,657.88
美元	对人民币贬值 5%	-161,933.21	-161,933.21	-130,657.88	-130,657.88
港币	对人民币升值 5%	-55,268.82	-55,268.82	-758.51	-758.51
港币	对人民币贬值 5%	55,268.82	55,268.82	758.51	758.51

## 2. 利率敏感性分析

利率风险敏感性分析基于下述假设：

市场利率变化影响可变利率金融工具的利息收入或费用；

对于以公允价值计量的固定利率金融工具，市场利率变化仅仅影响其利息收入或费用；

以资产负债表日市场利率采用现金流量折现法计算衍生金融工具及其它金融资产和负债的公允价值变化。

在上述假设的基础上，在其它变量不变的情况下，利率可能发生的合理变动对当期损益和权益的税后影响如下：

项目	利率变动	2022 年度		2021 年度	
		对净利润的影响	对股东权益的影响	对净利润的影响	对股东权益的影响
浮动利率借款	增加 1%	-851,569.29	-851,569.29	-1,100,000.00	-1,100,000.00
浮动利率借款	减少 1%	851,569.29	851,569.29	1,100,000.00	1,100,000.00

## 十一、公允价值的披露

### 1、以公允价值计量的资产和负债的期末公允价值

单位：元

项目	期末公允价值			
	第一层次公允价值计量	第二层次公允价值计量	第三层次公允价值计量	合计
一、持续的公允价值计量	--	--	--	--
（一）交易性金融资产			7,220,900.00	7,220,900.00
1.指定以公允价值计量且其变动计入当期损益的金融资产			7,220,900.00	7,220,900.00
（二）权益工具投资			7,220,900.00	7,220,900.00
（二）其他权益工具投资	39,450,000.00		219,910,027.46	259,360,027.46
持续以公允价值计量的资产总额	39,450,000.00		227,130,927.46	266,580,927.46
二、非持续的公允价	--	--	--	--

值计量				
-----	--	--	--	--

## 2、持续和非持续第一层次公允价值计量项目市价的确定依据

以公允价值计量且变动计入其他综合收益的非交易性权益工具投资公允价值是根据股权交易价格作为市价依据。

## 3、持续和非持续第三层次公允价值计量项目，采用的估值技术和重要参数的定性及定量信息

上表中的权益工具投资和其他权益工具投资系本公司持有的不存在活跃市场的非上市公司股权，在估值时，本公司采用永续增长模型对所持股权的价值进行估值。即以各被投资企业历史收入及预期收入为起点，根据国家政策及行业状况建立合理的利润率、增长率及资金成本率预期股权投资价值。或基于获取的被投资单位的审计报告或评估报告，结合公司投资成本为基础经调整后，确定权益工具投资的公允价值。

## 十二、关联方及关联交易

### 1、本企业的母公司情况

母公司名称	注册地	业务性质	注册资本	母公司对本企业的持股比例	母公司对本企业的表决权比例
宝德控股	深圳市	投资	1,200,000,000	7.31%	7.31%
宝德科技	深圳市	物业及节能技术开发服务	243,000,000	9.50%	9.50%

本企业的母公司情况的说明

宝德控股直接持有本公司 7.31% 股权，宝德科技直接持有本公司 9.50% 股权。

李瑞杰与张云霞系夫妻关系，分别持有前海宝德 87.50% 和 12.50% 股权。前海宝德、李瑞杰和张云霞分别持有宝德控股股权的 57.33%、37.34% 和 5.33%；宝德控股、张云霞分别持有速必拓股权的 90% 和 10%；速必拓持有宝德科技 100% 的股权；李瑞杰与张云霞二人通过宝德控股、宝德科技间接控制本公司。

本企业最终控制方是李瑞杰和张云霞夫妇。

其他说明：

- 1) 控股股东的注册资本及其变化

控股股东	上年年末余额	本年增加	本年减少	年末余额
宝德控股	1,200,000,000.00	-	-	1,200,000,000.00
宝德科技	243,000,000.00	-	-	243,000,000.00

- 2) 控股股东的所持股份或权益及其变化

控股股东	持股数量	持股比例 (%)
------	------	----------

	年末	上年年末	年末比例	上年年末比例
宝德控股	19,141,478.00	19,141,478.00	7.31	7.31
宝德科技	24,903,400.00	32,763,400.00	9.50	12.50

## 2、本企业的子公司情况

本企业子公司的情况详见附注“九、1、（1）企业集团的构成。”

## 3、本企业合营和联营企业情况

本企业重要的合营或联营企业详见附注。

本期与本公司发生关联方交易，或前期与本公司发生关联方交易形成余额的其他合营或联营企业情况如下：

合营或联营企业名称	与本企业关系
深圳市萝卜互动科技有限公司（以下简称“萝卜互动”）	本公司之联营企业
上海巨贤网络科技有限公司（以下简称“上海巨贤”）	本公司之联营企业
湖北今古时代文化传媒有限公司（以下简称“湖北今古时代”）	本公司之联营企业

## 4、其他关联方情况

其他关联方名称	其他关联方与本企业关系
深圳市宝德计算机系统有限公司（简称“宝德计算机”）	实际控制人控制的企业
深圳市宝通信息科技发展有限公司（简称“宝通信息”）	实际控制人控制的企业
深圳市宝德云系统有限公司（简称“宝德云系统”）	实际控制人控制的企业
宝德网络安全系统（深圳）有限公司（简称“宝德网络”）	实际控制人控制的企业
深圳前海宝德资产管理有限公司（简称“前海宝德”）	实际控制人控制的企业
深圳市速必拓网络科技有限公司（简称“速必拓”）	实际控制人控制的企业
深圳普智联科机器人技术有限公司（简称“普智联科”）	实际控制人参股的企业
乐山宝德未来城科技有限公司（简称“乐山宝德”）	实际控制人控制的企业
贵州金沙安底斗酒业有限公司（简称“贵州金沙安底斗酒酒业”）	实际控制人控制的企业
深圳中付通电子商务有限公司（简称“深圳中付通”）	原全资子公司，现母公司控制的企业
北京京西北发展集团有限公司（简称“北京京西北房地产”）	北京中青宝的非控股股东
深圳鹏德创业投资有限公司	实际控制人控制的企业
深圳市恒德小额贷款有限公司（简称“深圳市恒德小额贷款”）	实际控制人控制的企业
深圳市鸿德房地产开发有限公司（简称“鸿德房地产”）	实际控制人控制的企业
湖南省梦回凤凰文化旅游投资有限责任公司(简称“梦回凤凰”)	同一控股股东
广州宝云信息科技有限公司(简称“广州宝云”)	实际控制人控制的企业
成都宝云信息技术有限公司（简称“成都宝云”）	实际控制人控制的企业
贵州金沙古酒酒业有限公司（简称“贵州金沙古酒酒业”）	实际控制人控制的企业
深圳市百年慎初酒业营销有限公司（简称“百年慎初酒业”）	实际控制人控制的企业
天津汇美安居物业服务有限公司（简称“天津汇美安居”）	实际控制人控制的企业
乐山宝云互联科技有限公司(简称“乐山宝云”)	实际控制人控制的企业

## 5、关联交易情况

### (1) 购销商品、提供和接受劳务的关联交易

采购商品/接受劳务情况表

单位：元

关联方	关联交易内容	本期发生额	获批的交易额度	是否超过交易额度	上期发生额
宝德云系统	服务器、电脑及配件	1,541,451.34	30,000,000.00	否	9,868,318.92
广州宝云	带宽	230,671.70		否	230,671.70
广州宝云	总包工程及设备	10,772,736.82	84,054,400.00	否	0.00
成都宝云	总包工程及设备	45,669,689.45		否	0.00
百年慎初酒业	采购白酒	1,701,712.37		否	
萝卜互动	游戏授权	56,603.77		否	28,301.88
贵州金沙古酒酒业	数字藏品	115,720.90		否	
梦回凤凰	数字藏品	988.53		否	
合计		60,089,574.88	114,054,400.00		10,127,292.50

出售商品/提供劳务情况表

单位：元

关联方	关联交易内容	本期发生额	上期发生额
广州宝云	IDC 业务	0.00	24,917.82
乐山宝云	IDC 业务	5,998.17	
百年慎初酒业	广告投放业务	69,563.53	
天津汇美安居	技术开发服务	139,622.64	
贵州金沙古酒酒业	技术开发服务	2,528,301.89	
梦回凤凰	技术开发服务	1,977,358.49	
湖北今古时代	游戏授权	19,654.09	
合计		4,740,498.81	24,917.82

购销商品、提供和接受劳务的关联交易说明

### (2) 关联租赁情况

本公司作为出租方：

单位：元

承租方名称	租赁资产种类	本期确认的租赁收入	上期确认的租赁收入
宝德控股	办公楼租赁	2,082,620.27	1,698.11
鸿德房地产	办公楼租赁	0.00	2,828,684.14

本公司作为承租方：

单位：元

出租方名称	租赁资产种类	简化处理的短期租赁和低价值资产租赁的租金费用（如适用）		未纳入租赁负债计量的可变租赁付款额（如适用）		支付的租金		承担的租赁负债利息支出		增加的使用权资产	
		本期发生额	上期发生额	本期发生额	上期发生额	本期发生额	上期发生额	本期发生额	上期发生额	本期发生额	上期发生额

本公司作为承租方:

单位: 元

出租方名称	租赁资产种类	本期确认的租赁费	上期确认的租赁费
宝德科技	机房租赁	8,436,092.00	7,840,726.14
宝德科技	办公楼租赁	769,566.65	431,238.10
乐山宝德	机房租赁	2,142,857.14	1,376,146.79
普智联科	办公楼租赁	0.00	322,836.44
合计		11,348,515.79	9,970,947.47

深圳宝腾互联与宝德科技签订房地产租赁合同: ①租用观澜高新园观益 3 号机房, 一楼 1,440 平米, 二、三楼 3,078 平米, 四楼 1,638 平米, 共计 6,156 平方米; ②租用观澜高新园观益 3 号机房, 数据中心二期一楼 932 平方米, 二、三楼 3,576.45 平方米, 共计 4,508.45 平方米; ③租用观澜高新园观益 3 号机房, 数据中心二期一楼 1,100 平方米, 数据中心二期三楼 3,300 平方米, 共计 4,400 平方米; ④租用观澜高新园宝德科技园 C 栋 1 楼部分 65 平方; ⑤租用观澜高新园宝德科技园 A 栋 4 楼 500 平方米; ⑥租用观澜高新园宝德科技园 C 栋二楼西边部分区域 400 平方米; ⑦租用观澜高新园宝德科技园 C 栋二楼部分区域 250 平方米。

乐山市宝腾互联科技有限公司与乐山宝德未来城科技园管理有限公司签订房地产租赁合同: 租用乐山市高新技术产业开发区回龙路 633 号, 共计 10,000.平方米。

### (3) 关联担保情况

本公司作为担保方

单位: 元

被担保方	担保金额	担保起始日	担保到期日	担保是否已经履行完毕
宝腾互联	5,000,000.00	2022 年 01 月 19 日	债务履行期限届满之日起三年	否
宝腾互联	5,000,000.00	2022 年 09 月 07 日	债务履行期限届满之日起三年	否

本公司作为被担保方

单位: 元

担保方	担保金额	担保起始日	担保到期日	担保是否已经履行完毕
宝德控股, 鸿德房地产, 李瑞杰, 张云霞	50,000,000.00	2021 年 01 月 13 日	债务履行期限届满之日起三年	是
宝德控股, 鸿德房地产, 李瑞杰, 张云霞	80,000,000.00	2021 年 01 月 22 日	债务履行期限届满之日起二年	是
宝德控股, 鸿德房地产, 李瑞杰, 张云霞	20,000,000.00	2021 年 08 月 03 日	债务履行期限届满之日起三年	是
宝德控股, 鸿德房地产, 李瑞杰, 张云霞	50,000,000.00	2021 年 09 月 27 日	债务履行期限届满之日起三年	是
宝德控股, 李瑞杰, 张云霞	5,000,000.00	2022 年 01 月 19 日	债务履行期限届满之日起三年	否
宝德控股, 鸿德房地产, 李瑞杰, 张云霞	80,000,000.00	2022 年 02 月 14 日	债务履行期限届满之日起三年	否

宝德控股, 李瑞杰, 张云霞	5,000,000.00	2022年09月09日	债务履行期限届满之日起三年	否
宝德控股, 鸿德房地产, 李瑞杰, 张云霞	10,000,000.00	2022年08月18日	债务履行期限届满之日起三年	否
宝德控股, 鸿德房地产, 李瑞杰, 张云霞	30,000,000.00	2022年09月27日	债务履行期限届满之日起三年	否

#### (4) 关键管理人员报酬

单位：元

项目	本期发生额	上期发生额
薪酬合计	3,650,035.75	3,094,424.89

## 6、关联方应收应付款项

### (1) 应收项目

单位：元

项目名称	关联方	期末余额		期初余额	
		账面余额	坏账准备	账面余额	坏账准备
应收账款					
	乐山宝云	6,358.06	317.90		
	广州宝云			10,635.48	531.77
	宝德科技	29,350.00	9,979.00	29,350.00	1,467.50
	百年慎初酒业	2,446,531.74	122,326.59	628,916.23	31,445.81
	天津汇美安居	148,000.00	7,400.00		
	贵州金沙古酒酒业	880,000.00	44,000.00		
	梦回凤凰	996,000.00	49,800.00		
其他应收款					
	乐山宝德	450,000.00	243,000.00	900,000.00	243,000.00
	宝德科技	2,347,624.15	662,789.02	679,770.00	367,075.80
	速必拓	840.00	840.00	840.00	840.00
	宝德控股	1,183,910.06	319,655.72		
预付账款					
	乐山宝德	238,364.31		343,684.41	
	宝德计算机			853,376.00	

### (2) 应付项目

单位：元

项目名称	关联方	期末账面余额	期初账面余额
应付账款			
	宝德科技		526,145.34
	贵州金沙古酒酒业	91,683.21	
	梦回凤凰	1,047.84	
	上海巨贤	532,938.91	532,938.91
	百年慎初酒业	550,200.00	
	成都宝云	33,408,153.29	
	宝德云系统	347,838.00	3,167,399.71
	广州宝云	19,222.64	
其他应付款			
	北京京西北房地产	19,740,757.96	20,917,958.66

	鸿德房地产	686,351.52	686,351.52
	宝德科技	477,194.70	1,136,375.03
	宝德控股		461,406.40

### 十三、股份支付

#### 1、股份支付总体情况

适用 不适用

单位：元

公司本期授予的各项权益工具总额	0.00
公司本期行权的各项权益工具总额	0.00
公司本期失效的各项权益工具总额	2,550,000.00
公司期末发行在外的股票期权行权价格的范围和合同剩余期限	0
公司期末发行在外的其他权益工具行权价格的范围和合同剩余期限	0

其他说明：

#### 2、以权益结算的股份支付情况

适用 不适用

单位：元

授予日权益工具公允价值的确定方法	采用“布莱克斯科尔斯默顿”期权定价公式（BS 模型）确定授予的期权的公允价值
可行权权益工具数量的确定依据	被授予期权的职工均为公司高管及核心管理人员，本公司根据实际离职情况以及公司未来发展状况合理估计未来将离职的职工人数
本期估计与上期估计有重大差异的原因	无
以权益结算的股份支付计入资本公积的累计金额	7,623,723.25
本期以权益结算的股份支付确认的费用总额	6,530,683.25

其他说明：

2018 年 7 月 9 日，公司召开 2018 年第二次临时股东大会，审议并通过了《关于〈公司 2018 年限制性股票激励计划（草案）〉及其摘要的议案》、《关于〈公司 2018 年限制性股票激励计划实施考核管理办法〉的议案》及《关于提请股东大会授权董事会办理 2018 年限制性股票激励计划有关事项的议案》。确定授予文毅等 46 名激励对象共计 367 万股限制性股票，授予日为 2018 年 7 月 11 日，授予价格为 6.2 元/股；

2019 年 4 月 3 日，公司召开了第四届董事会第二十四次（临时）会议和第四届监事会第十五次（临时）会议并于 2019 年 4 月 15 日召开了 2018 年年度股东大会审议通过了《关于回购注销部分限制性股票的议案》，同意回购注销已获授但尚未解锁的限制性股票共 1,468,500 股，回购价格为 6.20 元/股加银行同期存款利息。

2019年6月25日，公司召开第四届董事会第二十六次会议及第四届监事会第十七次会议，审议通过了《关于调整公司2018年限制性股票激励计划预留授予限制性股票授予价格的议案》、《关于向激励对象授予预留限制性股票的议案》，鉴于公司2018年限制性股票激励计划预留部分股份的授予条件已成就，公司董事会同意以2019年6月25日作为限制性股票的授予日，向符合条件的14名激励对象授予70.77万股预留限制性股票，授予价格为6.18元/股。2019年7月25日，公司召开第四届董事会第二十七次会议及第四届监事会第十八次会议，审议通过了《关于调整2018年限制性股票激励计划预留授予激励对象名单、授予数量的议案》，本次激励计划预留授予的激励对象由14名调整为12名，本次激励计划拟授予的预留限制性股票数量由70.77万股调整为43.17万股。本次授予预留限制性股票事项完成后，公司总股本由263,240,100股增加至263,671,800股。

2019年9月20日，公司召开了第四届董事会第二十九次会议，审议通过了《关于回购注销部分限制性股票的议案》，同意回购注销402,500股限制性股票。本次回购注销完成后，公司总股本由263,671,800股减至263,269,300股。

2020年6月12日，公司召开第五届董事会第二次会议及第五届监事会第二次会议，审议通过了《关于回购注销部分限制性股票的议案》，同意回购注销已获授但尚未解锁的限制性股票共200,000股。本次回购注销完成后，公司股本由263,269,300股减至263,069,300股。

2020年8月4日，公司召开第五届董事会第三次会议及第五届监事会第三次会议，审议通过了《关于2018年限制性股票激励计划首次授予第二个解除限售期解除限售条件成就的议案》及《关于回购注销部分限制性股票的议案》，首次授予第二个解除限售期解除限售条件已满足，根据公司2018年第二次临时股东大会的授权，办理首次授予限制性股票符合解除限售条件部分的股票解除限售事宜；同意回购注销已获授但尚未解锁的限制性股票共35,000股。本次回购注销完成后，公司股本由263,069,300股减至263,034,300股。

2021年5月14日，公司召开第五届董事会第十三次会议，审议通过了《关于回购注销部分限制性股票的议案》，同意回购注销1,095,590股限制性股票，本次回购注销完成后，公司总股本由263,034,300股减至261,938,710股。

2021年11月19日召开了第五届董事会第十八次会议，审议通过了《关于回购注销部分限制性股票的议案》，同意回购注销20,000股限制性股票。本次回购注销完成后，公司股本由261,938,710股减至261,918,710股。

2021年12月7日，公司召开2021年第二次临时股东大会决议，审议并通过了《关于〈公司2021年股票期权激励计划（草案）〉及其摘要的议案》、《关于〈公司2021年股票期权激励计划实施考核管理办法〉的议案》、《关于〈2021年股票期权激励计划拟激励对象获授权益数量超过公司总股本1%〉的议案》及《关于提请股东大会授权董事会办理2021年股票期权激励计划有关事项的议案》。确定授予张超等21名激励对象共计1,060万股限制性股票，授予日为2021年12月7日，授予价格为35.19元/股。

2022年8月8日，公司召开第五届董事会第二十六次会议，审议通过了《关于回购注销部分限制性股票的议案》，同意回购注销60,000股限制性股票，本次回购注销完成后，公司总股本由261,918,710股减至261,858,710股。



## 十四、承诺及或有事项

### 1、重要承诺事项

资产负债表日存在的重要承诺

截至 2022 年 12 月 31 日，本公司无需披露的重大承诺事项。

### 2、或有事项

#### (1) 资产负债表日存在的重要或有事项

截至 2022 年 12 月 31 日，本公司无需披露的重大或有事项。

#### (2) 公司没有需要披露的重要或有事项，也应予以说明

公司不存在需要披露的重要或有事项。

## 十五、资产负债表日后事项

### 1. 持股 5% 以上股东部分股份质押

1) 2023 年 2 月 15 日，宝德科技集团股份有限公司（2021 年 2 月更名为深圳市宝德科技有限公司）将其持有本公司 3,080,000 股质押给深圳市中小微企业融资再担保有限公司，本次质押股份占其所持股份 12.37%，占公司总股本 1.18%，质押期自 2023 年 2 月 15 日至质权人解除质押登记日。

2) 2023 年 3 月 23 日，深圳市宝德科技有限公司将其持有本公司 19,500,000 股质押给华建国际实业（深圳）有限公司，本次质押股份占其所持股份 78.3%，占公司总股本 7.45%，质押期自 2023 年 3 月 23 日至质权人解除质押登记日。

### 2. 为子公司提供无限连带责任担保

公司于 2023 年 4 月 3 日召开第五届董事会第三十一次会议，审议通过了《关于为全资子公司开展融资租赁业务提供担保的议案》，全资子公司宝腾互联拟与中电投融和融资租赁有限公司开展融资租赁业务，本次租赁业务采取售后回租方式，融资金额为 8,200 万元人民币，融资期限为 8 年，预计年利率 5.8%。对于该笔融资业务，公司为宝腾互联与中电投签署的《融资租赁合同》债务提供无限连带责任担保。

## 十六、其他重要事项

### 1、前期会计差错更正

#### (1) 追溯重述法

单位：元

会计差错更正的内容	处理程序	受影响的各个比较期间报表项目名称	累积影响数
2019-2021 年传输类转售业务会计差错更正	经本公司董事会第五届第三十二次会议于 2023 年 4 月 26 日批准	应收账款	-18,804,450.00
		其他应收款	10,032,857.20
		其他流动资产	503,623.94
		无形资产	-3,370,188.69
		递延所得税资产	174,634.92
		应付账款	-2,047,486.66
		应交税费	-1,438,600.63
		营业收入	-80,429,584.91
		营业成本	-71,484,656.26
		研发费用	-518,490.56
		信用减值损失	-1,164,232.80
		所得税费用	-1,613,235.55

### 2、分部信息

#### (1) 报告分部的确定依据与会计政策

分部报告信息根据各分部向管理层报告时采用的会计政策及计量标准披露，这些计量基础与编制财务报表时的会计与计量基础保持一致。

#### (2) 报告分部的财务信息

单位：元

项目	网络游戏分部	云服务分部	数字孪生与文旅分部	分部间抵销	合计
营业收入	129,877,275.61	148,726,614.30	5,828,754.30	-9,673,151.30	274,759,492.91
其中：对外交易收入	120,960,160.15	148,050,201.48	5,749,131.28		274,759,492.91
分部间交易收入	8,917,115.46	676,412.82	79,623.02	-9,673,151.30	
营业成本	35,371,965.22	107,178,815.94	15,499,206.92	-2,548,986.20	155,501,001.88
税金及附加	483,799.81	280,818.32	3,755.86		768,373.99
期间费用	127,655,116.80	36,043,744.34	14,315,460.90	-7,124,165.10	170,890,156.94
分部利润总额（亏损总额）	-36,069,631.09	8,540,679.30	-54,325,278.63		-81,854,230.42
资产总额	1,009,512,947.71	508,892,343.94	219,164,226.33	-785,150,884.37	952,418,633.61
负债总额	443,984,792.85	265,396,899.42	269,477,436.99	-567,041,522.76	411,817,606.50
补充信息					
资本性支出	504,855.10	80,234,837.67	992,920.36		81,732,613.13
当期确认的减值损失	6,694,596.32	180,061.24	30,250,852.98		37,125,510.54
其中：商誉减值分摊					
折旧和摊销费用	13,167,624.77	45,702,908.44	8,183,794.84	0.00	67,054,328.05
减值损失、折旧	6,530,683.25				6,530,683.25

和摊销以外的非 现金费用					
-----------------	--	--	--	--	--

### 3、百度广告代理推广业务

#### (1) 百度广告代理推广业务终止

公司 2019 年第四季度取得百度时代网络技术（北京）有限公司（以下简称“百度网络公司”）的推广分销商资质，成为广告主在百度媒体的推广营销服务商，于 2019 年 11 月开始百度广告代理推广业务。

2020 年 8 月 25 日，公司与百度网络公司签订合作终止协议，协议约定：解除分销商合作合同及补充协议，双方于 2020 年 8 月 12 日起终止所有合作；百度网络公司应向公司返还已缴纳的原合同保证金 1,000 万元人民币，并完成所有账户余额的退款（如有）。百度应在 8 月 31 日前，尽快完成向公司的支付。

2021 年 12 月 31 日，公司收到百度告知函，称“我司不存在需向中青宝集团支付任何款项或结算相关款项，以及其他需履行其他义务的情形。”

#### (2) 桐乡市公安局扣押 592 万元

桐乡市公安局电话要求公司将涉案资金人民币 592 万元转账至指定账户，2020 年 8 月 27 日，公司按照桐乡市公安局的要求，通过公司在中国光大银行深圳宝安支行开设的账号 38940188000188437 向桐乡市公安局涉案资金专户中国工商银行股份有限公司桐乡支行 1204075429000030867 转账人民币 592 万元。

2020 年 9 月 28 日桐乡市公安局作出桐公（洲）扣字【2020】1205 号扣押决定书，桐乡市公安局认为该人民币 592 万元在侦查桐乡市崔禹、耿子绪、徐晓霞等开设赌场一案中，可以用来做证明犯罪嫌疑人有罪或无罪。可以证明犯罪嫌疑人赌博游戏推广涉案资金。

2022 年 6 月 21 日，收到桐乡市人民法院出具的注明“暂扣款（没收非法所得）”内容的暂扣款票据，即原扣押在桐乡市公安局的 592 万已划转至桐乡市人民法院。

#### (3) 法律意见

公司聘请北京国枫律师事务所对上述事项出具法律意见书。北京国枫律师事务所于 2022 年 3 月 29 日出具法律意见书，结论如下：

1) 基于公司发展的客户被公安机关立案侦查并导致百度提前终止《合作合同》的事实，本所律师认为，该等客户在百度的推广内容涉嫌违法违规的可能性较大，公司违约的风险较高，公司向百度支付的 10,000,000.00 元保证金及 16,668,353.71 元推广费余额收回的可能性较小。

(4) 应付二级经销商百度广告充值余额

截至 2021 年 12 月 31 日，百度公司将在公司帐号下子帐号中的推广费用进行冻结，所开设的充值账户（预付款）的资金人民币 16,947,249.11 元暂时予以扣押。

1) 上海集力文化创意有限公司账户余额：5,711,062.94 元（成立日期 2019-11-01，存续，卫小刚以下简称“上海集力”）

2) 枣庄卓高网络科技有限公司账户余额：54,821.18 元（成立日期 2018-05-15，存续，渐俐君，联系电话以下简称“枣庄卓高”）

3) 山东时空科技服务股份有限公司账户余额：8,040,060.74 元（成立日期 2020-01-22，注销日期 2021-06-01，以下简称，“山东时空”）

4) 山东春夜喜雨网络科技有限公司账户余额：3,030,000 元（成立日期 2019-02-21，注销日期 2021-06-16，以下简称“春夜喜雨”）

5) 其中深圳市五秒传媒科技有限公司在百度账户中子账户山东时空科技服务股份有限公司账户余额：111,304.25 元

2022 年 4 月 19 日至 20 日，山东时空、春夜喜雨公司的原股东分别签署《谅解备忘录》，并单方面出具《不可撤销承诺函》，作为确认遵守《分销商合同》的约定，放弃客户推广费余额的声明，在抵达贵方时产生法律效力。由广东守拙律师事务所律师曾聆博、夏强、北京颖周律师事务所律师戴颖周、郑洪涛现场见证出具人身份为权利人及其出具《谅解备忘录》及《不可撤销承诺函》是其本人真实意思表示，并出具相应的见证书。

2022 年 4 月 19 日，上海集力、枣庄卓高与贵公司签署《谅解备忘录》，并单方面出具《不可撤销承诺函》（均有股东会决议，授权委托书）。2022 年 8 月 18 日，上海申浩律师事务所律师王静、张华君现场见证出具人身份为权利人及其出具《谅解备忘录》及《不可撤销承诺函》是其本人真实意思表示，并出具相应的见证书。上海集力确认遵守《分销商合同》的约定，放弃客户推广费余额的声明，相关承诺及法律文件在抵达公司时产生法律效力。

#### （5）法律意见

公司聘请广东德城律师事务所对上述事项出具法律意见书。广东德城律师事务所于 2022 年 4 月 25 日出具法律意见书，结论如下：

1) 贵公司与二级分销商签署的《分销商合同》、《谅解备忘录》（含已注销的二级经销商股东签署）均合法有效，对协议对双方均有法律约束力；贵公司二级经销商或已注销二级经销商股东单方面出具的不可撤销承诺函自达到贵方即产生法律效力。

2) 根据经销商合同第五条第 10 款的约定、《谅解备忘录》内容、《不可撤销承诺函》内容、百度公司的通知及相关部门查证的事实，发生约定禁止事由时，贵方享有的单方面行使“客户推广费余额不予退还”权利产生法律效力；对方通过谅解备忘录及不可撤销承诺函确认贵方的单方面权利，确认贵方有权对二级经销商的客户的推广费余额不予退还；二级经销商或二级经销商股东不能以任何理由向贵方主张退还客户的推广费余额。

自《谅解备忘录》生效时，贵公司与二级分销商之间关于二级经销商客户推广费余额人民币 16,947,249.11 元的债权债务关系明确消灭。

3) 尽管法律没有明确规定诉权可否放弃，但根据诉权为国家公权力的基本法理，及已有的司法实践看，诉权放弃可能不会得到法院支持；但即便放弃，民事实体权利的主体仍可以向法院提起诉讼；但其按照自己意愿放弃民事权利后向法院提起诉讼，从法律规定及基本法理上，其诉讼请求很可能也不会得到法院支持。

在《分销商合同》、《谅解备忘录》及对方出具的《不可撤销承诺函》（后两者贵司通过第三方律师事务所见证确保前述相关主体身份、公章等真实性，且拥有《授权书》、股东会纪要等原件）合法有效的前提下，枣庄卓高网络科技有限公司、上海集力文化创意有限公司，山东时空科技服务股份有限公司股东、山东春夜喜雨网络科技有限公司股东向法院提起诉讼，主张要求返还上述推广费余额的诉讼请求，我们认为得到法院支持的可能性不大。

（6）公司依据法律意见对应收百度合同押金 1,000 万及桐乡市公安局扣押 592 万元全额计提减值，其对应收百度充值款余额 16,778,555.94（含子公司）因可与对应二级经销商山东时空科技服务股份有限公司股东 8,040,060.74 元、山东春夜喜雨网络科技有限公司 3,030,000.00 元、上海集力文化创意有限公司 5,711,062.94 元相抵消，故未计提减值。

（7）公司于 2023 年 4 月 21 日收到桐乡市公安局转发的浙江省桐乡市人民法院刑事判决书（2021）浙 0483 刑初 404 号，判决如下：

“深圳中青宝公司退缴在案的违法所得 592 万元，扣押在案的保证金 1000 万元、退回的未消耗金额 1678.197825 万元，均依法予以没收，上缴国库。”

依据以上判决，公司对应收桐乡市公安局扣押 592 万元、应收百度合同押金 1000 万元、应收百度未消耗充值款余额 1677.855594 万元（含子公司）确定无法收回。

公司拟于 2023 年度对以上债权债务进行核销处理。

#### 4、子公司娱游时代涉案事件

##### （1）事件描述

2021 年 9 月，因娱游时代的员工牵涉进韦智豪等人开设赌场案并涉嫌赌博，娱游时代和掌心烈焰的部分银行账户资金合计 13,131,477.38 元被柳州市公安局申请银行协助冻结。

2022 年 3 月下旬，柳州市公安局再次申请追加了涉案资金的冻结，经查询银行存款网银及支付宝帐户查询：中国银行桃源居支行 761470221947-活期 2022 年 3 月 30 日显示可用余额为-10,064,272.97 元，帐户实存余额为 10,391,717.03，推算截至 2022 年 3 月 30 日冻结上限金额为

23,905,412.50 元。即截止 2022 年 3 月 30 日，实际被冻结资金为银行存款余额即 13,843,116.88 元，冻结资金上限为 23,905,412.50 元。

## (2) 法律意见

公司聘请北京市立方（深圳）律师事务所对上述事项出具法律意见书。北京市立方（深圳）律师事务所于 2022 年 4 月 15 日出具法律意见书，结论如下：

鉴于目前暂无法确定最终案件被认定违法所得具体金额的情况下，现阶段我所律师建议按照广西柳州市公安局柳东分局协助执行的金额做预留处理。

(3) 公司依据法律意见对娱游时代涉案损失计提预计负债 23,905,412.50 元。

(4) 截止 2022 年 12 月 31 日，案件尚未判决。

## 5、定增并购关联股权事项

本公司已于 2022 年 10 月 31 日与深圳市速必拓网络科技有限公司签订了《交易意向书》，拟发行股份及支付现金购买深圳市速必拓网络科技有限公司持有的广州宝云信息科技有限公司 100% 股权，同时向不超过 35 名特定投资者非公开发行股份募集配套资金。因速必拓与本公司为同一实际控制人，本次交易构成关联交易，预计构成重大资产重组，但不构成重组上市

6、除上述重要事项外，截至 2022 年 12 月 31 日，本公司无需披露的其他重要事项。

## 十七、母公司财务报表主要项目注释

### 1、应收账款

#### (1) 应收账款分类披露

单位：元

类别	期末余额					期初余额				
	账面余额		坏账准备		账面价值	账面余额		坏账准备		账面价值
	金额	比例	金额	计提比例		金额	比例	金额	计提比例	
其中：										
按组合计提坏	8,075,020.31	100.00%	4,464,002.57	55.28%	3,611,017.74	23,290,254.51	100.00%	13,272,200.81	56.99%	10,018,053.70

账准备的应收账款										
其中：										
按信用风险特征组合计提坏账准备的应收账款	8,075,020.31	100.00%	4,464,002.57	55.28%	3,611,017.74	23,290,254.51	100.00%	13,272,200.81	56.99%	10,018,053.70
合计	8,075,020.31	100.00%	4,464,002.57	55.28%	3,611,017.74	23,290,254.51	100.00%	13,272,200.81	56.99%	10,018,053.70

按组合计提坏账准备：

单位：元

名称	期末余额		
	账面余额	坏账准备	计提比例
1 年以内	3,209,577.64	160,478.88	5.00%
1-2 年	564,386.24	191,891.32	34.00%
2-3 年	1,353,028.99	1,163,604.93	86.00%
3 年以上	2,948,027.44	2,948,027.44	100.00%
合计	8,075,020.31	4,464,002.57	

确定该组合依据的说明：

如是按照预期信用损失一般模型计提应收账款坏账准备，请参照其他应收款的披露方式披露坏账准备的相关信息：

适用 不适用

坏账准备	第一阶段	第二阶段	第三阶段	合计
	未来 12 个月预期信用损失	整个存续期预期信用损失(未发生信用减值)	整个存续期预期信用损失(已发生信用减值)	
2022 年 1 月 1 日余额		13,272,200.81		13,272,200.81
2022 年 1 月 1 日余额在本期	——	——	——	——
--转入第二阶段				
--转入第三阶段				
--转回第二阶段				
--转回第一阶段				
本期计提				
本期转回		8,808,198.24		8,808,198.24
本期转销				
本期核销				
其他变动				
2022 年 12 月 31 日余额		4,464,002.57		4,464,002.57

按账龄披露

单位：元

账龄	账面余额
1 年以内（含 1 年）	3,209,577.64



1至2年	564,386.24
2至3年	1,353,028.99
3年以上	2,948,027.44
合计	8,075,020.31

## (2) 本期计提、收回或转回的坏账准备情况

本期计提坏账准备情况：

单位：元

类别	期初余额	本期变动金额				期末余额
		计提	收回或转回	核销	其他	
按信用风险特征组合应收账款坏账准备	13,272,200.81		8,808,198.24			4,464,002.57
合计	13,272,200.81		8,808,198.24			4,464,002.57

## (3) 按欠款方归集的期末余额前五名的应收账款情况

单位：元

单位名称	应收账款期末余额	占应收账款期末余额合计数的比例	坏账准备期末余额
杭州烈焰网络技术有限公司	2,008,418.03	24.88%	1,034,418.24
郑州市星凝文化传媒有限公司	2,001,908.12	24.79%	1,998,682.40
湖南省梦回凤凰文化旅游投资有限责任公司	996,000.00	12.33%	49,800.00
贵州金沙古酒酒业有限公司	880,000.00	10.90%	44,000.00
汇元银通备付金	566,705.74	7.02%	28,335.29
合计	6,453,031.89	79.92%	

## 2、其他应收款

单位：元

项目	期末余额	期初余额
应收股利	100,000,000.00	105,970,000.00
其他应收款	497,139,155.29	496,301,100.75
合计	597,139,155.29	602,271,100.75

### (1) 应收股利

#### 1) 应收股利分类

单位：元

项目(或被投资单位)	期末余额	期初余额
深圳宝腾互联	100,000,000.00	100,000,000.00
上海跳跃网络科技有限公司		5,970,000.00
合计	100,000,000.00	105,970,000.00

## (2) 其他应收款

## 1) 其他应收款按款项性质分类情况

单位：元

款项性质	期末账面余额	期初账面余额
内部资金往来	477,978,308.08	481,676,101.17
待退回广告充值款	16,668,353.71	16,668,353.71
保证金	10,000,000.00	10,000,000.00
涉案资金	5,920,000.00	5,920,000.00
关联往来款	1,183,910.06	
广告框架押金	6,000,000.00	6,000,000.00
押金	2,937,532.74	2,891,701.56
其他	1,978,608.69	2,914,372.43
股权款	4,217,340.36	4,217,340.36
待退回游戏分成款	694,853.10	
合计	527,578,906.74	530,287,869.23

## 2) 坏账准备计提情况

单位：元

坏账准备	第一阶段	第二阶段	第三阶段	合计
	未来 12 个月预期信用损失	整个存续期预期信用损失(未发生信用减值)	整个存续期预期信用损失(已发生信用减值)	
2022 年 1 月 1 日余额		12,468,475.51	21,518,292.97	33,986,768.48
2022 年 1 月 1 日余额在本期				
本期计提		2,051,275.94		2,051,275.94
本期转回			5,598,292.97	5,598,292.97
2022 年 12 月 31 日余额		14,519,751.45	15,920,000.00	30,439,751.45

损失准备本期变动金额重大的账面余额变动情况

□适用 □不适用

按账龄披露

单位：元

账龄	账面余额
1 年以内(含 1 年)	156,321,828.11
1 至 2 年	53,570,363.43
2 至 3 年	74,825,445.31
3 年以上	242,861,269.89
合计	527,578,906.74

## 3) 本期计提、收回或转回的坏账准备情况

本期计提坏账准备情况：

单位：元

类别	期初余额	本期变动金额				期末余额
		计提	收回或转回	核销	其他	
按信用风险特征组合计提坏账准备	33,986,768.48	2,051,275.94	5,598,292.97			30,439,751.45
合计	33,986,768.48	2,051,275.94	5,598,292.97			30,439,751.45

## 4) 按欠款方归集的期末余额前五名的其他应收款情况

单位：元

单位名称	款项的性质	期末余额	账龄	占其他应收款期末余额合计数的比例	坏账准备期末余额
深圳中青宝文化科技有限公司	内部往来款	980,000.00	1年以内	0.19%	
深圳中青宝文化科技有限公司	内部往来款	998,000.00	1-2年	0.19%	
深圳中青宝文化科技有限公司	内部往来款	1,818,540.00	2-3年	0.34%	
深圳中青宝文化科技有限公司	内部往来款	166,283,338.42	3年以上	31.52%	
深圳时代首游互动科技有限公司	内部往来款	60,257,200.00	1年以内	11.42%	
深圳时代首游互动科技有限公司	内部往来款	38,606,766.62	1-2年	7.32%	
深圳时代首游互动科技有限公司	内部往来款	43,551,323.33	2-3年	8.25%	
深圳市创想时空科技有限公司	内部往来款	59,558,681.86	1年以内	11.29%	
北京中青宝长城文化科技有限公司	内部往来款	673,767.25	1年以内	0.13%	
北京中青宝长城文化科技有限公司	内部往来款	4,469,300.00	1-2年	0.85%	
北京中青宝长城文化科技有限公司	内部往来款	6,722,274.13	2-3年	1.27%	
北京中青宝长城文化科技有限公司	内部往来款	26,019,000.00	3年以上	4.93%	
深圳中青聚宝信息技术有限公司	内部往来款	200.00	1年以内	0.00%	
深圳中青聚宝信息技术有限公司	内部往来款	28,206,165.00	3年以上	5.35%	
合计		438,144,556.61		83.05%	

## 3、长期股权投资

单位：元

项目	期末余额			期初余额		
	账面余额	减值准备	账面价值	账面余额	减值准备	账面价值
对子公司投资	576,235,300.35	165,776,353.08	410,458,947.27	576,235,300.35	165,776,353.08	410,458,947.27

合计	576,235,300.35	165,776,353.08	410,458,947.27	576,235,300.35	165,776,353.08	410,458,947.27
----	----------------	----------------	----------------	----------------	----------------	----------------

## (1) 对子公司投资

单位：元

被投资单位	期初余额 (账面价值)	本期增减变动				期末余额 (账面价值)	减值准备期末余额
		追加投资	减少投资	计提减值准备	其他		
深圳宝腾互联	189,870,365.24					189,870,365.24	
深圳苏摩	44,599,642.50					44,599,642.50	57,565,357.50
深圳中青聚宝	44,399,899.10					44,399,899.10	55,600,100.90
深圳游嘻宝	78,709,969.91					78,709,969.91	
中青宝文化	40,221,172.65					40,221,172.65	9,778,827.35
深圳卓页	994,219.26					994,219.26	19,005,780.74
老友互动	0.00					0.00	10,000,000.00
前海数据服务	4,773,713.41					4,773,713.41	3,726,286.59
CUPLAY	5,989,965.20					5,989,965.20	
深圳五秒	0.00					0.00	100,000.00
时代首游	0.00					0.00	10,000,000.00
四川中青宝	900,000.00					900,000.00	
合计	410,458,947.27					410,458,947.27	165,776,353.08

## 4、营业收入和营业成本

单位：元

项目	本期发生额		上期发生额	
	收入	成本	收入	成本
主营业务	19,988,425.09	8,273,369.39	14,475,542.75	2,318,867.01
其他业务	12,876,698.89	2,106,879.13	7,487,782.29	2,733,705.16
合计	32,865,123.98	10,380,248.52	21,963,325.04	5,052,572.17

其他说明：

## (1) 主营业务（分业务类型）

行业名称	本年发生额		上年发生额	
	营业收入	营业成本	营业收入	营业成本
网络游戏业务	15,482,762.27	1,885,147.49	14,475,542.75	2,318,867.01
云服务业务	-	-	-	-
数字孪生与文旅	4,505,662.82	6,388,221.90	-	-

业务				
合计	19,988,425.09	8,273,369.39	14,475,542.75	2,318,867.01

## (2) 网络游戏业务（分运营模式）

运营模式	本年发生额		上年发生额	
	营业收入	营业成本	营业收入	营业成本
官方运营	14,061,036.98	1,686,082.20	12,724,265.60	2,283,479.85
其中：公司自主运营	13,206,600.48	1,686,082.20	10,778,219.10	1,607,741.10
与平台联合运营	854,436.50	-	1,946,046.50	675,738.75
分服运营	412,469.59	-	516,310.83	-
广告代理业务	-	-	52,117.27	-
权属转让收入	-	-	-	-
其他	1,009,255.70	199,065.29	1,182,849.05	35,387.16
合计	15,482,762.27	1,885,147.49	14,475,542.75	2,318,867.01

## (3) 网络游戏业务（分游戏类型）

产品名称	本年发生额		上年发生额	
	营业收入	营业成本	营业收入	营业成本
MMO 游戏	13,686,391.63	1,293,777.14	11,899,156.63	2,283,479.85
网页游戏	345,605.52	-	1,341,419.80	-
手机游戏	-	-	-	-
其他服务	-	-	52,117.27	-
广告代理业务	1,450,765.12	591,370.35	1,182,849.05	35,387.16
合计	15,482,762.27	1,885,147.49	14,475,542.75	2,318,867.01

## 5、投资收益

单位：元

项目	本期发生额	上期发生额
成本法核算的长期股权投资收益		11,044,964.36
其他权益工具投资在持有期间取得的股利收入		6,785,352.49
合计		17,830,316.85

## 十八、补充资料

## 1、当期非经常性损益明细表

适用 不适用

单位：元

项目	金额	说明
非流动资产处置损益	918,407.61	
计入当期损益的政府补助（与公司正常经营业务密切相关，符合国家政策规定、按照一定标准定额或定量持续享受的政府补助除外）	7,482,160.03	
除同公司正常经营业务相关的有效套期保值业务外，持有交易性金融资产、交易性金融负债产生的公允价值变动损益，以及处置交易性金融资产交易性金融负债和可供出售金融资产取得的投资收益	-2,633,522.60	
除上述各项之外的其他营业外收入和支出	-1,466,581.99	
其他符合非经常性损益定义的损益项目	4,481,929.82	
减：所得税影响额	1,645,070.17	
少数股东权益影响额	71,744.59	
合计	7,065,578.11	--

其他符合非经常性损益定义的损益项目的具体情况：

适用 不适用

报告期确认增值税进项加计收益及个人所得税手续费返还收益。

将《公开发行证券的公司信息披露解释性公告第 1 号——非经常性损益》中列举的非经常性损益项目界定为经常性损益项目的情况说明

适用 不适用

## 2、净资产收益率及每股收益

报告期利润	加权平均净资产收益率	每股收益	
		基本每股收益（元/股）	稀释每股收益（元/股）
归属于公司普通股股东的净利润	-9.75%	-0.22	-0.22
扣除非经常性损益后归属于公司普通股股东的净利润	-10.93%	-0.25	-0.25

## 3、境内外会计准则下会计数据差异

### （1）同时按照国际会计准则与按中国会计准则披露的财务报告中净利润和净资产差异情况

适用 不适用

### （2）同时按照境外会计准则与按中国会计准则披露的财务报告中净利润和净资产差异情况

适用 不适用

(3) 境内外会计准则下会计数据差异原因说明, 对已经境外审计机构审计的数据进行差异调节的, 应注明该境外机构的名称