



牧原食品股份有限公司

2023 年年度报告

2024 年 4 月

# 2023 年年度报告

## 第一节 重要提示、目录和释义

公司董事会、监事会及董事、监事、高级管理人员保证年度报告内容的真实、准确、完整，不存在虚假记载、误导性陈述或重大遗漏，并承担个别和连带的法律责任。

公司负责人秦英林、主管会计工作负责人曹治年及会计机构负责人（会计主管人员）高瞳声明：保证本年度报告中财务报告的真实、准确、完整。所有董事均已出席了审议本报告的董事会会议。

本报告所涉公司未来计划等前瞻性陈述，不构成公司对任何投资者及相关人士的实质承诺，敬请广大投资者注意投资风险。

公司需遵守《深圳证券交易所上市公司自律监管指引第 3 号——行业信息披露》中畜禽水产养殖业的披露要求。

公司计划不派发现金红利，不送红股，不以公积金转增股本。

## 重要风险提示

### 1、发生疫病的风险

公司具有完善的疫病防控体系和强大的专业团队，并且采取了一系列包括硬件基础提升和管理措施强化在内的防控措施，但若公司周边地区或自身场区疫病发生频繁，或者公司疫病防控体系执行不力，公司将可能面临生猪发生疫病所引致的产量下降、盈利下降，甚至亏损等风险。生猪养殖过程中发生的疫病，主要有非洲猪瘟、蓝耳病、猪流行性腹泻、猪呼吸道疾病综合征等。发生疾病传播会给公司带来重大经营风险，一是疫病的发生将导致生猪的死亡，直接导致生猪产量的降低；二是疫病的大规模发生与流行，易影响消费者心理，导致市场需求萎缩、产品价格下降，对生猪销售产生不利影响。

### 2、生猪价格波动的风险

商品猪市场价格的周期性波动导致生猪养殖行业的毛利率呈现周期性波动，公司的毛利率也呈现与行业基本一致的波动趋势。未来，若生猪销售价格出现大幅下降或上涨幅度低于成本上涨幅度，或者公司生猪出栏规模增加幅度低于价格下降幅度，则本公司存在业绩难以保持持续增长，甚至大幅下降、亏损的风险。

### 3、原材料价格波动的风险

总体来看，由于各项营业成本构成变动幅度存在差异，过去几年小麦、玉米和豆粕等主要原材料成本合计占营业成本的比例约在 55%-65%，因此，上述大宗农产品价格波动对公司的主营业务成本、净利润均会产生较大影响。

### 4、食品安全风险

随着国家对食品安全的日趋重视，消费者食品安全意识以及权益保护意识增强，产品质量、食品安全控制已经成为食品企业经营的重中之重。虽然公司严格按照国家的相关产品标准组织生产，建立了完善的食品安全控制体系，但公司一旦发生食品安全问题，直接影响到公司的生产经营和盈利能力，从而在一段时间内会影响公司的经营业绩。

#### 5、公司存在自然人客户，自然人经营能力的有限性可能会对公司的生产经营活动产生不利影响的风险

公司的客户中存在自然人。一般情况下，自然人客户与机构客户相比较而言，自然人客户在支付能力、经营期限、经营规模和经营拓展能力等方面更容易受到市场优胜劣汰竞争机制和自身经营意愿的影响，从而使其经营能力产生一定的有限性。这种有限性可能会对公司的生产经营产生不利影响，具体体现为如果自然人客户普遍对生猪的采购规模、频次意愿降低，将在一定程度上对公司的销售产生不利影响。

#### 6、自然灾害风险

公司生猪养殖场分布在全国 24 个省级行政区，其生产经营场所会受风灾、水灾、雪灾、地震等自然灾害的影响。在公司生产场地及其周边地区若发生自然灾害，可能造成生猪养殖场建筑及设施的损坏，并可能导致生猪死亡，由此给公司带来直接损失。同时，自然灾害所导致的通讯、电力、交通中断，生产设施、设备的损坏，也可能给公司的生产经营造成不利影响。

## 目 录

第一节 重要提示、目录和释义.....	2
第二节 公司简介和主要财务指标.....	8
第三节 管理层讨论与分析.....	12
第四节 公司治理.....	47
第五节 环境和社会责任.....	71
第六节 重要事项.....	79
第七节 股份变动及股东情况.....	114
第八节 优先股相关情况.....	123
第九节 债券相关情况.....	124
第十节 财务报告.....	131

## 备查文件目录

一、载有公司法定代表人、主管会计工作负责人、会计机构负责人签名并盖章的财务报表；

二、载有会计师事务所盖章、注册会计师签名并盖章的审计报告原件；

三、报告期内在中国证监会指定网站上公开披露过的所有公司文件的正本及公告的原稿；

四、其他相关材料

以上备查文件备置地点：公司证券部。

牧原食品股份有限公司

董事长：秦英林

二〇二四年四月二十五日

## 释义

释义项	指	释义内容
证监会	指	中国证券监督管理委员会
深交所	指	深圳证券交易所
公司、本公司、牧原股份	指	牧原食品股份有限公司
牧原集团	指	牧原实业集团有限公司
股东大会	指	牧原食品股份有限公司股东大会
董事会	指	牧原食品股份有限公司董事会
监事会	指	牧原食品股份有限公司监事会
《公司章程》	指	《牧原食品股份有限公司公司章程》
《公司法》	指	《中华人民共和国公司法》
《证券法》	指	《中华人民共和国证券法》
报告期	指	2023 年 1 月 1 日-2023 年 12 月 31 日

## 第二节 公司简介和主要财务指标

### 一、公司信息

股票简称	牧原股份	股票代码	002714
变更前的股票简称（如有）	无		
股票上市证券交易所	深圳证券交易所		
公司的中文名称	牧原食品股份有限公司		
公司的中文简称	牧原股份		
公司的外文名称（如有）	Muyuan Foods Co., Ltd.		
公司的外文名称缩写（如有）	无		
公司的法定代表人	秦英林		
注册地址	河南省南阳市内乡县灌涨镇水田村		
注册地址的邮政编码	474360		
公司注册地址历史变更情况	无		
办公地址	河南省南阳市卧龙区龙升工业园区		
办公地址的邮政编码	473000		
公司网址	<a href="http://www.muyuanfoods.com">http://www.muyuanfoods.com</a>		
电子信箱	myzqb@muyuanfoods.com		

### 二、联系人和联系方式

	董事会秘书	证券事务代表
姓名	秦军	曹芳
联系地址	河南省南阳市卧龙区龙升工业园区	河南省南阳市卧龙区龙升工业园区
电话	0377-65239559	0377-65239559
传真	0377-66100053	0377-66100053
电子信箱	myzqb@muyuanfoods.com	myzqb@muyuanfoods.com

### 三、信息披露及备置地点

公司披露年度报告的证券交易所网站	《证券时报》《中国证券报》《上海证券报》《证券日报》
公司披露年度报告的媒体名称及网址	<a href="http://www.cninfo.com.cn">http://www.cninfo.com.cn</a> （巨潮资讯网）
公司年度报告备置地点	公司证券部办公室

### 四、注册变更情况

统一社会信用代码	91410000706676846C
公司上市以来主营业务的变化情况（如有）	公司为响应国家相关政策号召，自 2019 年起布局屠宰肉食业务。公司采用垂直一体化的经营模式，现已形成集饲料加工、种猪育种、商品猪饲养、屠宰肉食为一体的猪肉产业链，覆盖整个生猪产业价值链。公司主营业务为生猪的养殖销售、生猪屠宰，主要产品为商品猪、仔



	猪、种猪及白条、分割品等猪肉产品。
历次控股股东的变更情况（如有）	2017年12月13日、2017年12月19日公司股东秦英林先生和牧原实业集团有限公司签署了《表决权委托协议》《表决权委托补充协议》（以下简称“协议”），协议约定秦英林先生将所持公司448,667,502股（除权前）股份对应的全部股东表决权、董事提名权等股东权利（不包括分红权等股东财产性权利）委托给牧原集团。牧原集团可行使公司共计60%的股份所对应的提案权、表决权等相关权利，公司控股股东由秦英林、钱瑛变更为牧原集团。 截至2023年12月31日，牧原集团持有公司股份834,925,406股，占公司股份总数的15.28%，合计持有公司50.45%的股权对应的表决权，为拥有公司表决权比例最高的股东，为公司的控股股东。

## 五、其他有关资料

公司聘请的会计师事务所

会计师事务所名称	毕马威华振会计师事务所（特殊普通合伙）
会计师事务所办公地址	北京市东城区东长安街1号东方广场东2座办公楼8层
签字会计师姓名	王婷、柴婧

公司聘请的报告期内履行持续督导职责的保荐机构

适用 不适用

保荐机构名称	保荐机构办公地址	保荐代表人姓名	持续督导期间
中信证券股份有限公司	广东省深圳市福田区中心三路8号卓越时代广场（二期）北座	郑浩宇、孙向威	2021.12.31—2023.12.31

公司聘请的报告期内履行持续督导职责的财务顾问

适用 不适用

## 六、主要会计数据和财务指标

公司是否需追溯调整或重述以前年度会计数据

是 否

	2023年	2022年	本年比上年增减	2021年
营业收入（元）	110,860,727,714.40	124,826,212,177.74	-11.19%	78,889,870,566.40
归属于上市公司股东的净利润（元）	-4,263,280,820.31	13,266,156,512.39	-132.14%	6,903,777,691.92
归属于上市公司股东的扣除非经常性损益的净利润（元）	-4,026,262,919.48	13,029,323,049.56	-130.90%	6,785,021,475.69
经营活动产生的现金流量净额（元）	9,892,816,863.72	23,010,550,801.93	-57.01%	16,295,026,813.82
基本每股收益（元/股）	-0.79	2.49	-131.73%	1.28
稀释每股收益（元/股）	-0.79	2.45	-132.24%	1.28
加权平均净资产收益率	-6.38%	21.01%	下降27.39个百分点	12.91%
	2023年末	2022年末	本年末比上年末增减	2021年末
总资产（元）	195,404,553,902.24	192,947,611,799.00	1.27%	177,265,759,187.58
归属于上市公司股东的净资产（元）	62,828,051,373.10	71,783,350,329.31	-12.48%	54,351,768,519.36

公司最近三个会计年度扣除非经常性损益前后净利润孰低者均为负值，且最近一年审计报告显示公司持续经营能力存在不

确定性

是 否

扣除非经常损益前后的净利润孰低者为负值

是 否

项目	2023 年	2022 年	备注
营业收入（元）	110,860,727,714.40	124,826,212,177.74	/
营业收入扣除金额（元）	543,935,788.81	489,049,312.89	主要系猪粪销售、租赁、服务费等收入
营业收入扣除后金额（元）	110,316,791,925.59	124,337,162,864.85	/

## 七、境内外会计准则下会计数据差异

### 1、同时按照国际会计准则与按照中国会计准则披露的财务报告中净利润和净资产差异情况

适用 不适用

公司报告期不存在按照国际会计准则与按照中国会计准则披露的财务报告中净利润和净资产差异情况。

### 2、同时按照境外会计准则与按照中国会计准则披露的财务报告中净利润和净资产差异情况

适用 不适用

公司报告期不存在按照境外会计准则与按照中国会计准则披露的财务报告中净利润和净资产差异情况。

## 八、分季度主要财务指标

单位：元

	第一季度	第二季度	第三季度	第四季度
营业收入	24,198,301,291.41	27,670,673,174.68	31,099,681,034.63	27,892,072,213.68
归属于上市公司股东的净利润	-1,198,054,174.39	-1,581,163,482.85	936,888,334.97	-2,420,951,498.04
归属于上市公司股东的扣除非经常性损益的净利润	-1,252,147,469.20	-1,533,995,805.80	1,070,560,056.56	-2,310,679,701.04
经营活动产生的现金流量净额	-3,853,793,609.91	2,809,751,622.26	7,732,067,647.65	3,204,791,203.72

上述财务指标或其加总数是否与公司已披露季度报告、半年度报告相关财务指标存在重大差异

是 否

## 九、非经常性损益项目及金额

适用 不适用

单位：元

项目	2023 年金额	2022 年金额	2021 年金额	说明
非流动性资产处置损益（包括已计提资产减值准备的冲销部分）	-388,083,149.81	-205,535,819.86	-128,827,244.02	
计入当期损益的政府补助（与公司	175,768,051.24	399,789,050.00	384,510,346.04	

项目	2023 年金额	2022 年金额	2021 年金额	说明
正常经营业务密切相关，符合国家政策规定、按照确定的标准享有、对公司损益产生持续影响的政府补助除外)				
除同公司正常经营业务相关的有效套期保值业务外，非金融企业持有金融资产和金融负债产生的公允价值变动损益以及处置金融资产和金融负债产生的损益	15,590,657.97	981,964.72	-187,920.00	
除上述各项之外的其他营业外收入和支出	-60,218,581.23	54,447,383.86	-123,100,420.89	
其他符合非经常性损益定义的损益项目	12,393,003.69	8,343,696.62	817,621.17	
减：所得税影响额	5,518,033.14	14,564,794.73	3,823,492.22	
少数股东权益影响额（税后）	-13,050,150.45	6,628,017.78	10,632,673.85	
合计	-237,017,900.83	236,833,462.83	118,756,216.23	--

其他符合非经常性损益定义的损益项目的具体情况：

适用 不适用

主要是减免的税费。

将《公开发行证券的公司信息披露解释性公告第 1 号——非经常性损益》中列举的非经常性损益项目界定为经常性损益项目的情况说明

适用 不适用

公司不存在将《公开发行证券的公司信息披露解释性公告第 1 号——非经常性损益》中列举的非经常性损益项目界定为经常性损益的项目的情形。

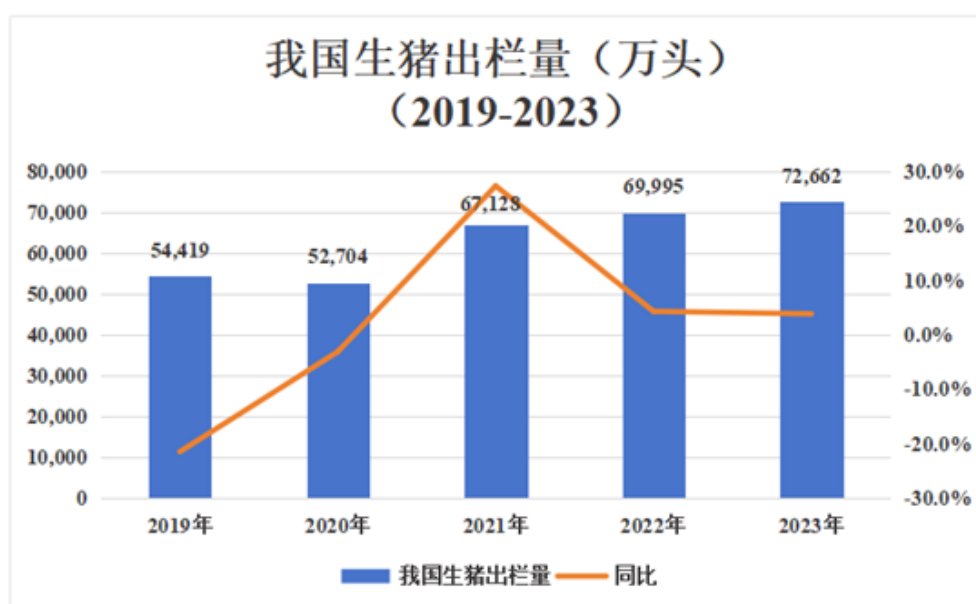
### 第三节 管理层讨论与分析

#### 一、报告期内公司所处行业情况

##### （一）基本情况

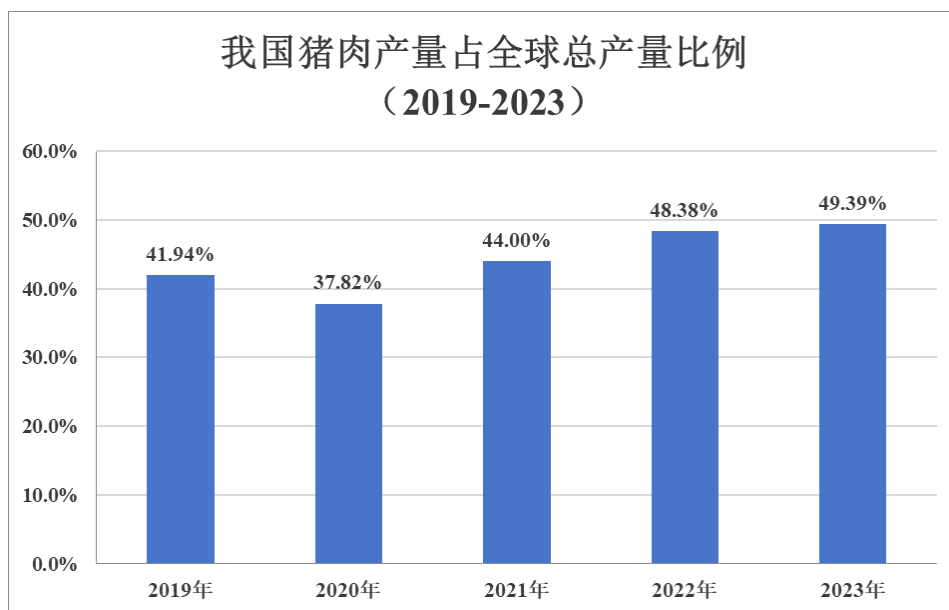
##### 1、我国是全球最大的猪肉生产国和消费国

国家统计局数据显示：2023 年，我国生猪出栏量 72,662 万头，较上年上升 3.8%。截至 2023 年末，全国能繁母猪存栏量 4,142 万头，较上年下降 5.7%；生猪存栏量 43,422 万头，较上年下降 4.1%。



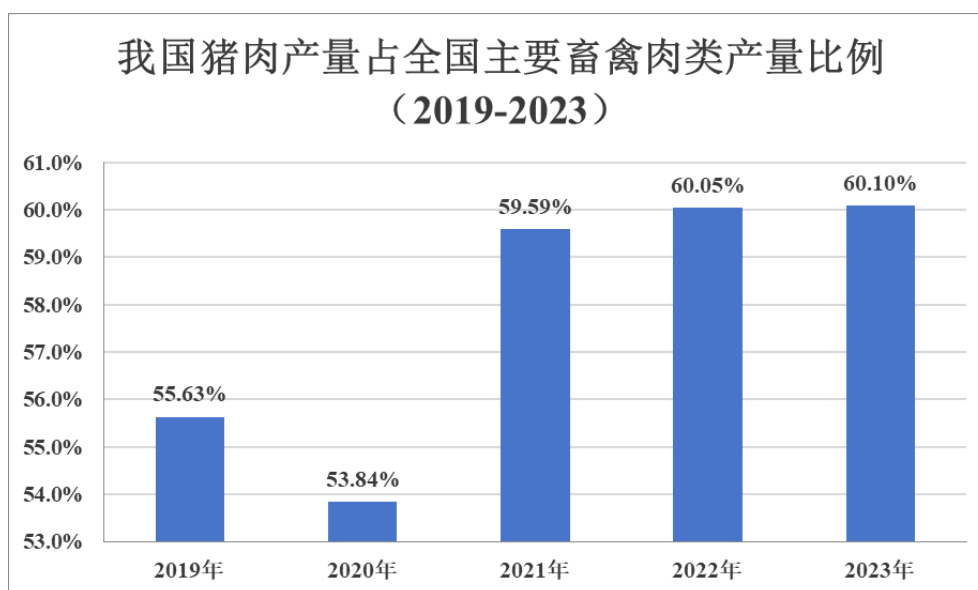
（数据来源：中华人民共和国国家统计局）

我国是全球最大的猪肉生产国。据美国农业部发布的数据显示，2023 年我国猪肉产量占全球比例为 49.39%，位居全球第一。



(数据来源: 美国农业部)

我国是全球最大的猪肉消费国。猪肉是国人最主要的动物蛋白来源，在我国肉类消费中长期处于主导地位。国家统计局数据显示，2023 年我国猪肉产量为 5,794 万吨，占主要畜禽肉类产量的 60.10%。

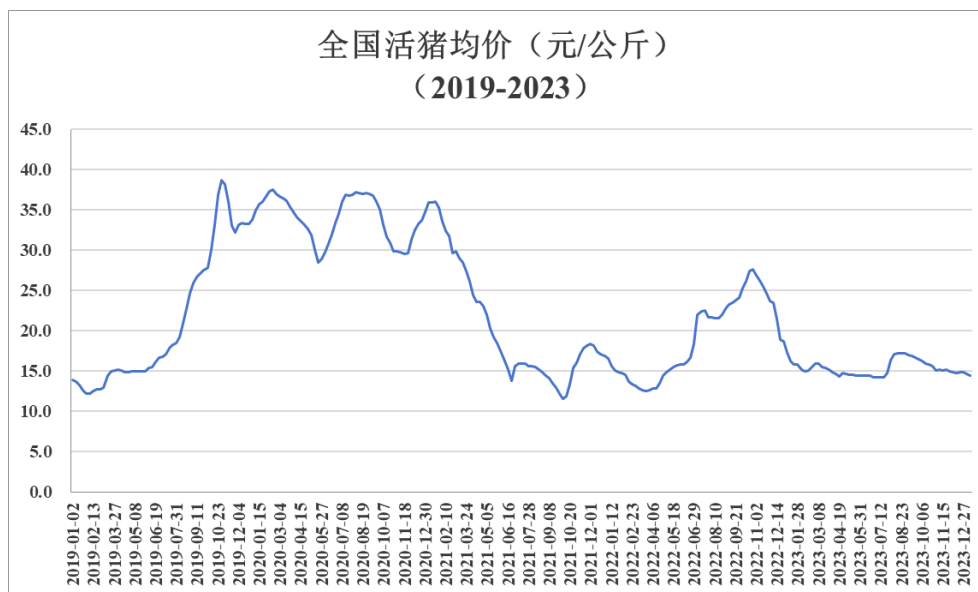


(数据来源: 中华人民共和国国家统计局)

## 2、生猪价格走势

我国生猪市场存在明显周期性，生猪供应波动是影响生猪价格的主要因素。据国家统计局数据显示，2023 年，我国生猪出栏量 72,662 万头，较上年上升 3.8%。猪肉产量 5,794 万吨，同比增长 4.6%，处于 2015 年以来的最高水平。生猪出栏量大，猪肉产量增幅明显，是

2023 年全年生猪价格低位运行的主要原因。2022 年 12 月以来，生猪价格进入下跌通道，2023 年全年，生猪价格整体维持低位运行，仅在第三季度呈现阶段性反弹。



（数据来源：中华人民共和国农业农村部）

### 3、规模化程度持续提升

我国生猪养殖业长期以散养为主，行业集中度较低，散养户、中小规模养殖场数量众多。近几年国内生猪养殖行业规模化集中度有所提升，产业正朝高质量发展迈进，以满足人民日益增长的高品质猪肉需求。根据农业农村部统计，预计 2023 年底生猪规模化养殖比重达到 68%左右，比 2022 年提高约 3 个百分点。据公开数据显示，2023 年我国生猪出栏量居前十的上市公司合计出栏约 14,915 万头，占全国生猪总出栏量的份额约为 20.53%，较 2022 年有所提升。

## 二、报告期内公司从事的主要业务

公司需遵守《深圳证券交易所上市公司自律监管指引第 3 号——行业信息披露》中畜禽水产养殖业的披露要求

### （一）公司经营情况概述

2023 年，公司销售生猪 6,381.6 万头，其中商品猪 6,226.7 万头（包括向全资子公司牧原肉食及其子公司合计销售 1,326.6 万头），仔猪 136.7 万头，种猪 18.1 万头；2023 年公司屠宰生猪 1,326.0 万头，销售鲜、冻品等猪肉产品 140.5 万吨。

2023 年公司实现营业收入 1,108.61 亿元，较上年同期减少 11.19%，其中，屠宰、肉食业务实现营业收入 218.62 亿元，较上年同期增长 48.54%；实现净利润-41.68 亿元，同比减少 127.91%。

2023 年，公司持续做好生猪的健康管理与生产管理，提高精细化管理水平，提升养殖成绩。2023 年公司各项主要生产指标较 2022 年均有所改善，公司 2023 年全年平均商品猪完全成本约 15 元/kg 左右。未来公司将持续打通技术路径、优化生产管理，随着猪群健康水平的提升，各项生产指标有望逐步提升。

2023 年，公司不断提升已投产屠宰厂的运营效率，持续开拓肉食销售市场和渠道，优化客户结构，提升经营业绩。2023 年屠宰肉食业务产能利用率由 2022 年的 25% 提升至 46%，头均亏损水平明显降低。2024 年，屠宰肉食业务将从市场开拓、渠道建设、客户需求开发等方面持续发力，加强内部生产管理，进一步增强屠宰肉食业务综合运营能力和盈利能力，为全国客户提供高质量猪肉产品。

2023 年，公司由高速发展进一步转向高质量发展，持续完善生猪养殖场区配套建设，提升生物安全硬件设施，不断强化生猪养殖的成本管理能力。同时积极向产业链上下游延伸，增设粮食贸易子公司，以降低采购成本；围绕已有养殖产能布局屠宰业务，为社会提供更多高品质猪肉食品。截至 2023 年末，公司已有全资及控股子公司 308 家，分布全国 25 个省级行政区。

2023 年，公司通过挖潜营养技术，研发推广低豆日粮，持续降低豆粕使用比例。2022 年，公司饲料中豆粕用量仅占 7.3%，约为行业平均水平 14.5% 的一半。2023 年，公司饲料中豆粕用量进一步降至 5.7%。近年来，农业农村部大力实施豆粕减量替代行动，聚焦“提效减量、开源替代”，在需求端压减豆粕用量，在供给端增加替代资源供应，公司积极向行业共享核心技术，推广低豆日粮应用。2023 年，中国饲料配方中豆粕的占比下降到 13%，比 2022 年下降 1.5 个百分点。

2023 年，公司和西湖大学合作，聚焦合成生物领域科技发展前沿开展攻关。与元素驱动（杭州）生物科技有限公司合作成立河南牧元安粮合成生物技术有限公司，聚焦豆粕减量替代和其他生物基产品。公司未来将继续借助合成生物技术的进步，持续探索低豆日粮技术。

2023 年，公司与常州千红生化制药股份有限公司共同投资设立合资公司河南千牧生物制药有限公司，依托千红制药在肝素钠粗品、原料药及制剂等领域的专业生产技术、质量管理等经验，并结合公司国内生猪养殖与屠宰的资源优势，建设全球规模及溯源性领先的猪小肠等猪副产品综合利用生物制药基地，生产包含但不限于肝素钠粗品、肝素钠及低分子肝素钠系列原料药及制剂等相关产品。相关合资项目将进一步拓宽产业链，增强公司的综合盈利能力。项目工程已在建设过程中，预计 2024 年末可以开展试生产。

2023 年，公司积极落实“碳达峰、碳中和”的双碳目标，减少石化能源消费、发展光伏等新能源，推动能源结构转型。报告期内，公司为统一管理新能源业务，在拟建设光伏项目的县域内成立相关新能源项目公司作为项目建设和运营主体，在确保主业经营不受影响、场区生物安全管理无风险的前提下，内部相关团队规划设计，利用生猪养殖与屠宰业务的大量猪舍、厂房屋顶资源，建设分布式光伏发电设施，满足各场（厂）自身需要，余电上网，进行绿色能源的开发利用，降低生产成本，2023 年，公司通过投资光伏发电设施已发电 3,688 万度。后期公司将逐步探讨屋顶租赁、与电力企业合作开发等模式可行性，进一步优化公司能源结构，提高绿电比例，实现低碳生产与可持续发展。

2023 年，公司优化组织管理架构，设置 3 个事业部：饲料事业部、养猪生产事业部、屠宰事业部及 8 个职能平台，更好地提升运营管理效率，实现公司高效运营，降低管理成本。公司人力资源部持续开展多项招聘活动，吸纳高校优秀人才，同时积极开展海外专场招聘活动，吸纳优秀留学生加入公司，打造年轻化、国际化、专业化的人才梯队。通过人才考察机制，选拔和任用精英人才；通过在池人才培养机制，实现精准赋能，不断提升员工专业能力和岗位素养；加强绩效管理，优化薪酬机制，薪酬向优秀员工倾斜，提高奖励标准，激发员工活力；通过干部管理机制，为员工提供清晰明确的晋升通道，让合适的人在合适的岗位发挥最大价值，满足公司高质量发展过程中的人才需求。

## （二）主营业务和产品及用途

公司主营业务为生猪的养殖销售、生猪屠宰，主要产品为商品猪、仔猪、种猪及白条、分割品等猪肉产品。截至 2023 年末，公司已有养殖产能约 8,000 万头/年；共投产 10 家屠宰厂，投产屠宰产能 2,900 万头/年。

公司采用垂直一体化的经营模式，现已形成集饲料加工、种猪育种、商品猪饲养、屠宰肉食为一体的猪肉产业链，覆盖整个生猪产业价值链。垂直一体化经营模式便于公司实施更加严格的成本管理与质量控制，全方位保证经营成果。

公司自建饲料厂，自主研发营养配方并生产饲料以满足各阶段生猪饲养需求，根据原粮市场行情变化趋势及时调整饲料配方，应用低豆日粮技术降低豆粕使用量，从而有效控制养殖成本。

公司采用轮回二元育种体系，通过持续自主选育建立育种核心群，有助于降低生产成本和疫病风险。同时，公司种猪在繁殖性能、生长速度、瘦肉率和胴体品质等方面可同时满足种用和商品用需求，为公司快速发展奠定基础。



公司坚持创新研发与智能化应用，自主研发新风空气过滤系统、独立通风系统、智能环控系统、智能饲喂系统等，并应用一系列智能设备协同作业，通过科技引领、创新驱动，提升养殖效率，降低养殖成本，助推行业转型升级。

2023 年公司通过自养自宰的业务模式，将食品安全做到全程可知、可控、可追溯，保障食品质量与安全，向消费者提供更多优质猪肉食品。

截至 2023 年末，公司已在全国设立 26 家屠宰子公司，所有屠宰生猪均来源于公司自有养殖场；公司继续大力拓展全国猪肉销售网络，截至 2023 年末，屠宰、肉食业务已在全国 20 个省级行政区设立 60 余个服务站。

### 三、核心竞争力分析

#### （一）一体化产业链优势

公司历经 30 余年发展，现已形成集饲料加工、种猪育种、商品猪饲养、屠宰肉食为一体的猪肉产业链。公司一体化产业链经营模式能够将各个生产环节置于可控状态，在食品安全、疫病防控、环保运行、质量控制、成本控制等环节具有一定的优势。

#### 1、食品安全优势

公司饲料自产自用，在原料采购、加工生产、运输各环节均制定高标准，严格把控饲料品质，从源头上加强食品安全控制。公司生猪自繁自养，制定严格的技术标准和质量标准，健全食品安全关键控制点体系，建立从猪肉追溯至断奶仔猪的生猪批次质量追踪体系，有效保障食品安全。

公司设立宏信检测，从兽药、水源、饲料、生猪养殖到屠宰肉食，依据产品标准全程开展兽药残留、营养、环境监控、疫病诊断等检测验证工作，保障食品安全。目前宏信检测已获得 CMA 认证以及 CNAS 认可。

公司屠宰肉食板块所有屠宰生猪均来源于自有养殖场，生猪来源可控可追溯，从源头保证原材料的安全及品质。公司通过宰前检疫、宰后同步检疫、出厂严格检验的检验检疫关，杜绝不合格的生猪进入食品链。公司严格把控产品质量，在肉品生产过程中配备 X 光机及金探机进行异物检测，冷鲜肉采用全程冷链运输，每辆运输车均配备温控设备与 GPS 系统，确保运输过程安全。

长期以来，公司不断加强生猪产业链中每个环节的食品安全与品质管理，持续优化食品安全与质量管理体系。针对食品安全与质量管理工作中的重点、难点，实行精准化管理，形成了“711”食品安全与质量保障体系。其中，“7”指从投入品、饲料加工、养殖生产、检测验

证、上市销售、屠宰肉食、市场流通七个板块开展全链条食品安全与质量管理工作，打造从“农田”到“餐桌”的完整食品安全与质量管理链条；“1”指打通饲料—养殖—屠宰的信息化系统，全程数字化食品安全与品质管理，用数字化保障食品安全与质量；“1”指建立了一个食品安全与质量文化体系，统一员工的认知与行为。

截至报告期末，公司在饲料生产和生猪养殖环节已获得由全球食品安全倡议（GFSI）认可的 FSSC22000 食品安全体系认证和 GLOBAL GAP 全球良好农业操作认证，并通过国家首个优质畜禽产品全产业链数字化认证，六个生猪养殖场获得内地供港澳活猪资质，内乡县牧原现代农业综合体有限公司获得 China GAP 认证。屠宰板块，公司共有 10 家屠宰厂通过 ISO9001 质量管理体系认证，2 家屠宰厂通过 ISO45001 职业健康安全管理体系认证，2 家屠宰厂通过 ISO14001 环境管理体系认证，2 家屠宰厂通过 HACCP 体系认证，1 家屠宰厂通过 ISO50001 能源管理体系认证，4 家屠宰厂通过国家级标准化屠宰厂建设认证。

## 2、疫病防控优势

一体化经营模式为公司实施标准化疫病防控措施奠定了基础。公司拥有 30 余年的生猪养殖及疫病防控经验，在内部建立了完整的疫病防控管理体系，公司秉承“养重于防，防重于治，综合防治”的理念，通过智能猪舍搭载环控、智能巡检设备，结合诊断检测平台，打造更加完善的疫病预警防控体系，逐步实现多种疫病净化。

在场区布局方面，公司实行“大区域、小单元”布局，防止疫病交叉感染和外界病原侵入。在养殖过程中公司采取“后备独立隔离驯化”、“分胎次饲养”、“一对一转栏”、“全进全出”等生物安全措施，确保防疫体系安全、有效。

## 3、成本控制优势

公司一体化产业链经营模式具备集中采购、统一管理等优势，可减少中间环节交易成本，提高对市场变动的反应能力，使整个生产流程稳定可控，增强公司抵抗市场风险的能力。

## 4、标准化生产和规模化经营优势

一体化产业链经营模式下，公司规范生产标准、制定生产管理制度，确保同一批次出栏生猪品质符合统一标准。在此基础上，公司在饲养环节应用先进、高效的自动化、智能化设备提高生产效率，降低公司单位产品生产成本，提高公司综合生产经营能力。

同时，公司通过不断优化信息化管理系统，目前已实现财务管理、人力资源管理、办公自动化、生产管理、食品安全追溯等关键环节全覆盖，优化了企业管理流程，形成了规模化、高效化、集成化的管理模式，消除企业信息“孤岛”，实现最小颗粒度管理，大幅提高了企业

管理和决策水平。

屠宰肉食板块，公司对所有屠宰子公司生产销售业务采取后台统一管理的模式。在生产端，公司在屠宰加工的生产工艺上统一标准、集中培训，保证屠宰肉食产品质量一致性；在销售端，公司对全国各地的屠宰子公司产能统一管理、分配，结合客户需求时限、产品要求、运输路线等要素，为全国各地不同类型客户提供优质、高效的产品供应与服务，目前公司在大规模供应标准化产品方面具有一定优势。

## （二）智能化现代猪舍优势

公司创始人秦英林先生自 1992 年创业伊始就把科技创新作为企业发展的基石，带领公司技术团队对猪舍设计持续研发创新，积累了大量技术与经验。公司智能化现代猪舍能够为猪群提供洁净、舒适、健康的生长环境，在确保动物福利的同时，也能够降低劳动强度，提高生产效率。

公司升级猪舍规划及猪舍设计，通过分区管理、高效过滤空气、独立通风系统等方式，有效降低病毒传播风险。同时，公司通过饲料高温灭菌、管链密闭输送、饮水超滤消毒、出风灭菌除臭、智能装备应用升级等方式，实现对猪群的全方位把控，减少人畜接触，提升全程疾病防控能力。

公司积极投入智能养殖装备技术的研发，以现代工业装备、先进材料、高通量检测、物联网和人工智能技术为依托，针对猪舍环境无人智能控制、生猪健康自动识别预警、猪场生物安全与工程防疫等关键技术进行攻关，研发出了智能环控、智能饲喂、智能巡检（可实时监测猪舍内温湿度、有害气体、声音等十余项指标）、自动清洗、自动性能测定等关键智能化技术与配套智能设备，实现生猪养殖全过程的智能化应用。同时公司通过开发物联网平台，把前端智能设备采集的数据进行统一汇总处理，建立大数据分析模型，实现养猪全场景数据高效管控，助推传统生猪产业向智慧产业转型升级。

牧原肉食智能化团队持续进行能力升级，明确遵循“产品标准，工艺管理，产线设计，设备自动化”四步走的技术路径，在胴体智能化、副产智能化、分割智能化、精加工智能化、物流智能化等业务板块开展工作，落地应用了分割品自动加工、副产品自动加工、智能配发货等设备，提升工厂生产效率，降低生产成本，助推传统屠宰行业向智慧化产业转型升级。

## （三）生猪育种优势

公司始终以终端消费者消费需求为方向，以猪肉品质、瘦肉率、繁殖力和生长性能为主要育种目标，坚持价值育种。

公司依托全产业链布局，开展大规模种猪性能测定、屠宰测定和种猪遗传评估，通过 30 余年的选育与培育，形成了遗传性能稳定、一致性好、适应性强、综合效益好的种猪群。

公司联合各大高校与科研院所，开展种猪智能测定、种猪大数据遗传评估、种猪种质资源分子鉴定等关键技术研究；开发具有自主知识产权的生猪育种系统，收集大量种猪及其后裔的表型测定数据，通过科学的遗传评估，加快群体遗传进展，确保公司能够快速挑选各项性能指标优良的种猪，通过精液将优良基因应用至核心群及扩繁群。公司建立了专业肉质检测中心，依托全产业链优势，持续开展种猪和商品猪肉质测定评估，为肉质选育提供数据支撑，持续选育生产满足消费者需求的高品质猪肉。

公司在发展过程不断探索创新，建立了独特的轮回二元育种体系。从核心群选留公猪直接应用至父母代种猪，开展多品系轮回杂交生产，其优点是：每代的种猪都可保持杂交优势；可节省种猪生产成本，无需外购种猪；可降低大量引进种猪带来的疾病风险；提升猪群适应性。

公司生产的二元种猪，在繁殖性能、生长速度、瘦肉率和胴体品质等方面可同时满足种用和商品用需求。

#### （四）营养技术优势

公司在现有“玉米+豆粕”型、“小麦+豆粕”型配方技术的基础上，持续研发引入大麦、高粱、原料副产品、杂粮杂粕等，实现对原料的充分应用；同时研究应用低豆日粮，应用净能、真可消化氨基酸体系设计日粮配方，充分利用发酵氨基酸降低豆粕用量，不仅减少传统日粮对玉米、豆粕的依赖，也大幅降低了氮排放，对环境更加友好。公司根据原材料性价比及时调整饲料配方，有效降低饲料成本。

针对不同种群、不同生理阶段的生猪，依据猪群生产性能表现，运用析因法设计动态营养模型，为猪群提供最适营养。通过变频混合技术，可根据猪群生长性能动态调整营养供给，实现一日一配方、精准供给营养。

公司在饲料加工生产环节实现了全流程智能化生产，系统一键启动，自动运行，所有饲料采用高温延时灭菌工艺，灭菌温度实时在线监控、分析、处理，保证高温灭菌效果；灭菌后的高温饲料经过三级过滤的冷却风进行冷却后，使用密闭饲料罐车运输至养殖场集中料罐，再次使用管链密闭输送至饲养单元，实现全程无人接触，饲料生物安全零风险，保障猪群健康。公司搭建了饲喂信息化系统，实现对饲料质量、采食情况和猪群生长性能的监控、分析、反馈，保证饲料品质、营养精准供给、猪群健康生长。

### （五）原粮采购优势

公司通过与国内外主要粮商达成业务合作关系，积极多渠道扩充粮源，锁定原粮供应，降低风险。公司还围绕粮食产区进行采购布局，积极探索创新源头粮源合作模式，减少源头粮源到用粮企业中间环节，充分发挥企业产区布局优势，优化对上游原材料的品质把控，致力于提升粮食产业链效率，降低采购成本，与供应商达成合作共赢。

公司根据粮食市场行情变化趋势及时调整配方，采用灵活采购策略，进行不同品种间的原料置换，降低饲料成本。

### （六）生产管理优势

公司对饲料加工、种猪选育、种猪扩繁、商品猪饲养、屠宰肉食等业务环节各项生产流程制定了一系列标准化制度和技术规范，打造出“种、料、康、养、智”等二十大钻尖技术，攻克生物育种、养猪环保、疫病防控等多项重大难题，推动了公司养殖技术进步，养殖生产效率提高。

公司根据各养殖场区不同的运营阶段与饲养阶段，结合产品品质、生产效率、生产成本、盈利能力等因素，制定科学的成本考核方案。

公司以价值创造为基础进行价值分配，自主开发的生产管理信息系统能够详细准确考核到场到人，场区经营结果直接挂钩生产人员薪酬，量化分析员工能力、效率和价值，实现人岗准确匹配。

公司推行星级饲养员评定、师徒传帮带制度，能够快速复制先进工作经验、有效提升各岗位业务技能水平，提高公司生产效率。

### （七）人才优势

公司创始人秦英林先生，毕业于河南农业大学畜牧专业，与钱瑛、杨瑞华、苏党林、褚柯、李彦朋、牛旻等一批行业经验丰富、理论功底扎实的技术骨干构成了公司核心研发团队。

公司秉持价值观选人育人用人的理念，广纳贤能，持续引进卓越领头人、钻尖人才及储备干部，支撑公司二十大技术创新突破，致力于打造年轻化、梯队化及国际化的人才团队，推动公司快速发展。

## 四、主营业务分析

### 1、概述

参见“一、报告期内公司所处行业情况”、“二、报告期内公司从事的主要业务”、“三、核心竞争力分析”相关内容。

## 2、收入与成本

## (1) 营业收入构成

单位：元

	2023 年		2022 年		同比增减
	金额	占营业收入比重	金额	占营业收入比重	
营业收入合计	110,860,727,714.40	100%	124,826,212,177.74	100%	-11.19%
分行业					
养殖业务	108,224,321,673.98	97.62%	119,744,018,933.43	95.93%	-9.62%
屠宰、肉食业务	21,862,329,292.88	19.72%	14,718,143,089.45	11.79%	48.54%
贸易业务	3,023,116,790.04	2.73%	5,509,168,371.40	4.41%	-45.13%
其他业务	543,935,788.81	0.49%	489,049,312.89	0.39%	11.22%
减：养殖与屠宰、肉食之间销售抵消	-22,792,975,831.31	-20.56%	-15,634,167,529.43	-12.52%	45.79%
分产品					
生猪	108,224,321,673.98	97.62%	119,744,018,933.43	95.93%	-9.62%
屠宰、肉食产品	21,862,329,292.88	19.72%	14,718,143,089.45	11.79%	48.54%
饲料原料	3,023,116,790.04	2.73%	5,509,168,371.40	4.41%	-45.13%
其他	543,935,788.81	0.49%	489,049,312.89	0.39%	11.22%
减：养殖与屠宰、肉食之间销售抵消	-22,792,975,831.31	-20.56%	-15,634,167,529.43	-12.52%	45.79%
分地区					
国内	110,860,727,714.40	100.00%	124,826,212,177.74	100.00%	-11.19%
分销售模式					

## (2) 占公司营业收入或营业利润 10%以上的行业、产品、地区、销售模式的情况

☑适用 ☐不适用

单位：元

	营业收入	营业成本	毛利率	营业收入比上年同期增减	营业成本比上年同期增减	毛利率比上年同期增减
分行业						
养殖业务	108,224,321,673.98	105,060,685,687.09	2.92%	-9.62%	7.55%	-15.50%
屠宰、肉食业务	21,862,329,292.88	21,826,834,288.38	0.16%	48.54%	47.56%	0.66%
分产品						
生猪	108,224,321,673.98	105,060,685,687.09	2.92%	-9.62%	7.55%	-15.50%
屠宰、肉食产品	21,862,329,292.88	21,826,834,288.38	0.16%	48.54%	47.56%	0.66%
分地区						
国内	110,860,727,714.40	107,414,785,992.36	3.11%	-11.19%	4.30%	-14.39%
分销售模式						

公司主营业务数据统计口径在报告期发生调整的情况下，公司最近 1 年按报告期末口径调整后的主营业务数据

☐适用 ☑不适用

(3) 公司实物销售收入是否大于劳务收入

是 否

行业分类	项目	单位	2023 年	2022 年	同比增减
养殖业务	销售量	万头	6,381.6	6,120.1	4.27%
	生产量	万头	6,381.6	6,120.1	4.27%
屠宰、肉食业务	销售量	吨	1,404,729.38	756,953.24	85.58%
	生产量	吨	1,433,422.70	780,127.55	83.74%
	库存量	吨	65,736.48	37,043.16	77.46%

相关数据同比发生变动 30% 以上的原因说明

适用 不适用

主要系投产屠宰厂产能利用率提升，屠宰量增加。

(4) 公司已签订的重大销售合同、重大采购合同截至本报告期的履行情况

适用 不适用

(5) 营业成本构成

单位：元

产品分类	项目	2023 年		2022 年		同比增减
		金额	占营业成本比重	金额	占营业成本比重	
生猪	饲料	66,489,472,903.03	63.29%	61,418,639,056.65	62.87%	8.26%
生猪	职工薪酬	11,523,297,227.68	10.97%	11,352,214,924.25	11.62%	1.51%
生猪	折旧	12,102,292,520.12	11.52%	11,241,194,720.50	11.51%	7.66%
生猪	药品及疫苗费用	5,554,865,725.10	5.29%	5,007,932,958.05	5.13%	10.92%
生猪	物料消耗	2,504,594,918.06	2.38%	2,347,579,671.67	2.40%	6.69%
生猪	燃料与动力	2,837,526,773.00	2.70%	2,772,229,743.99	2.84%	2.36%
生猪	其他费用	4,048,635,620.10	3.85%	3,547,560,222.47	3.63%	14.12%
生猪	合计	105,060,685,687.09	100.00%	97,687,351,297.58	100.00%	7.55%

(6) 报告期内合并范围是否发生变动

是 否

本期纳入合并财务报表范围的子/孙公司共 308 家，2023 年新增 21 家子/孙公司，注销 1 家子公司。

(7) 公司报告期内业务、产品或服务发生重大变化或调整有关情况

适用 不适用

(8) 主要销售客户和主要供应商情况

公司主要销售客户情况

前五名客户合计销售金额（元）	10,722,556,602.79
----------------	-------------------

前五名客户合计销售金额占年度销售总额比例	9.67%
前五名客户销售额中关联方销售额占年度销售总额比例	1.56%

## 公司前 5 大客户资料

序号	客户名称	销售额（元）	占年度销售总额比例
1	第一名	3,373,170,701.32	3.04%
2	第二名	3,247,044,388.65	2.93%
3	第三名	1,859,620,501.95	1.68%
4	第四名	1,167,879,899.96	1.05%
5	第五名	1,074,841,110.91	0.97%
合计	--	10,722,556,602.79	9.67%

## 主要客户其他情况说明

适用 不适用

## 公司主要供应商情况

前五名供应商合计采购金额（元）	13,820,733,539.05
前五名供应商合计采购金额占年度采购总额比例	13.04%
前五名供应商采购额中关联方采购额占年度采购总额比例	3.24%

## 公司前 5 名供应商资料

序号	供应商名称	采购额（元）	占年度采购总额比例
1	第一名	3,550,663,686.18	3.35%
2	第二名	3,437,957,971.56	3.24%
3	第三名	2,873,020,140.38	2.71%
4	第四名	2,413,094,450.90	2.28%
5	第五名	1,545,997,290.03	1.46%
合计	--	13,820,733,539.05	13.04%

## 主要供应商其他情况说明

适用 不适用

## 3、费用

单位：元

	2023 年	2022 年	同比增减	重大变动说明
销售费用	982,629,505.79	758,741,877.22	29.51%	主要系职工薪酬增加所致
管理费用	3,876,278,534.16	4,201,403,857.32	-7.74%	
财务费用	3,054,136,191.99	2,907,716,277.46	5.04%	
研发费用	1,657,729,636.74	1,142,403,916.15	45.11%	主要系职工薪酬、研发物资投入增加所致

## 4、研发投入

适用 不适用

主要研发项目名称	项目目的	项目进展	拟达到的目标	预计对公司未来发展的影响
营养研发项目	探索猪群最适营养需要量，开发新原料，持续进行配方优化。	进行中	满足猪群营养需求不浪费，降低养殖成本	保证猪群最适营养需求，高效、低耗生



主要研发项目名称	项目目的	项目进展	拟达到的目标	预计对公司未来发展的影响
			本。	产，实现养殖成本下降。
猪群健康管理项目	通过疾病预警及防控，保障猪群健康，提升生猪养殖效率，降低养殖成本。	进行中	提升猪群健康水平，提高成活率、日增重及猪肉品质，降低养殖成本。	打造高健康养殖体系，逐步实现疫病净化、无抗养殖，提供更健康的生猪，为大众提供高品质猪肉，提升公司经营业绩。
胴体价值提升项目	提升种猪胴体性能，提高客户满意度，满足消费者需求。	进行中	提高商品猪品质，向社会提供高品质猪肉，满足消费者需求。	满足下游产业链客户及消费者的需求，持续向社会提供高品质猪肉，打造公司品牌，提升公司核心竞争力，回馈股东及社会。
智能饲喂系统项目	根据猪群需求提供饲料和饮水，减少饲料与饮水浪费。	进行中	实现智能供料、精准饲喂、健康预警。	实现精准饲喂，保证最优采食量，减少饲料浪费，实现养殖成本的下降。
智能环控项目	保障猪群健康、适宜的生长环境，提升猪群生长效率。	进行中	实现环境智能调节，满足不同猪群对环境需求。	保证猪群健康，充分发挥猪群生长性能，提升养殖成绩，实现养殖成本的下降。
智能巡检项目	通过自动巡检、识别猪群异常，减少人工巡场频次，规避人员巡检接触带来的传播风险；提高猪群生理状况判断准确性，提升养殖场管理水平。	进行中	实现安全防护、健康监控、远程养猪、无人值守。	远程数据防控，减少人工依赖，提升养殖成绩，实现养殖成本的下降。
智能水电项目	养殖用水、用电智能化运行，平台数据化、标准化管理，保障场区用水用电安全稳定、运营无忧。	进行中	实现水电智能化，保障用水用电安全、稳定、经济、高效。	满足场区生产的用水用电需求，安全稳定、降低用水用电成本、绿色可持续发展，支撑降本增效。
除臭灭菌项目	养殖场灭菌除臭，保证合规经营，实现绿色发展。	进行中	猪舍及附属配套设施实现臭气治理，提升猪群健康，养殖场无臭气不扰民。	猪舍排风灭菌除臭，降低对养殖场周边环境影响，实现无臭气不扰民，达成绿色环境友好型发展，实现规模养殖和生态环境和谐共生。
绿色低碳种养循环项目	探索粪肥碳、氮、磷等各类元素在养殖、农业系统的转化路径，实现绿色、低碳、高效资源循环利用，保护生态环境。	进行中	持续精进环保管理，创新环保技术，实现农牧结合、种养循环为一体的循环经济模式。	粪肥资源化利用，降低公司运营成本；生态化循环，高质量发展，打造绿色低碳农业，助力乡村振兴，回馈社会。
肉食副产智能化	优化工艺流程，支撑屠宰厂副产车间产线化、模块化、标准化作业。	进行中	实现自动化生产、提高生产效率和人工效率。	实现肉食屠宰副产品自动化加工生产，提高生产效率和人工效率，降低运营成本。
肉食物流智能化	通过智能设备和智能产线，提高发货准确度和效率；智能仓储控制，提升产品品质。	进行中	通过智能立体库、数字化控制、机器人码垛实现全流程智能发货，推动肉食屠宰业务升级。	减少人工转运和操作，实现智能排产计划的执行，提高厂内物流的效率和顺畅度，降低运营成本。

主要研发项目名称	项目目的	项目进展	拟达到的目标	预计对公司未来发展的影响
分割智能化	精细化、智能化分割，减少人员依赖性；分割产品标准化，提升产品品质。	进行中	实现设备精细、标准切割，实现分割车间数字化生产，提高生产效率。	增加高价值产品出成，提升头均利润；减少人工，降低生产运营成本。
精加工智能化	工艺升级提升高价值产品出成，降低产品原料成本；生产自动化、布局精益化、融合数字化等实现生产加工智能化，降低人工成本，实现降本增效。	进行中	提高产品出成平均水平，降低产品生产成本，提高人工效率。	实现高品质、高效率、低成本的产品产出；降低一线员工人工成本，提高管理水平；减少产品与人员接触，降低食品安全风险。

#### 公司研发人员情况

	2023 年	2022 年	变动比例
研发人员数量（人）	6,681	6,134	8.92%
研发人员数量占比	5.09%	4.37%	0.72%
研发人员学历结构			
本科	2,075	1,846	12.41%
硕士	344	358	-3.91%
研发人员年龄构成			
30 岁以下	3,294	3,164	4.11%
30~40 岁	2,930	2,544	15.17%
40 岁以上	457	426	7.28%

#### 公司研发投入情况

	2023 年	2022 年	变动比例
研发投入金额（元）	1,657,729,636.74	1,142,403,916.15	45.11%
研发投入占营业收入比例	1.50%	0.92%	0.58%
研发投入资本化的金额（元）	0.00	0.00	
资本化研发投入占研发投入的比例	0.00%	0.00%	

#### 公司研发人员构成发生重大变化的原因及影响

适用 不适用

#### 研发投入总额占营业收入的比重较上年发生显著变化的原因

适用 不适用

#### 研发投入资本化率大幅变动的原因及其合理性说明

适用 不适用

## 5、现金流

单位：元

项目	2023 年	2022 年	同比增减
经营活动现金流入小计	118,881,000,797.86	131,820,181,555.41	-9.82%
经营活动现金流出小计	108,988,183,934.14	108,809,630,753.48	0.16%
经营活动产生的现金流量净额	9,892,816,863.72	23,010,550,801.93	-57.01%

项目	2023 年	2022 年	同比增减
投资活动现金流入小计	2,833,388,970.30	351,548,430.13	705.97%
投资活动现金流出小计	20,052,203,403.56	16,280,268,946.02	23.17%
投资活动产生的现金流量净额	-17,218,814,433.26	-15,928,720,515.89	不适用
筹资活动现金流入小计	72,802,529,055.65	76,300,980,270.07	-4.59%
筹资活动现金流出小计	69,603,560,713.44	73,880,405,886.80	-5.79%
筹资活动产生的现金流量净额	3,198,968,342.21	2,420,574,383.27	32.16%
现金及现金等价物净增加额	-4,133,896,822.77	9,503,034,086.03	-143.50%

相关数据同比发生重大变动的主要影响因素说明

适用 不适用

经营活动现金流入同比减少 9.82%，主要系公司本年生猪销售价格较去年大幅下降所致；

投资活动现金流入同比增加 705.97%，主要系公司本年收回到期理财产品资金所致；

投资活动现金流出同比增加 23.17%，主要系公司本年使用闲置募集资金购买理财产品，同时购建固定资产、无形资产和其他长期资产支付的现金也较去年有所增加所致。

报告期内公司经营活动产生的现金净流量与本年度净利润存在重大差异的原因说明

适用 不适用

报告期内公司经营活动产生的现金净流量与净利润存在的差异主要为固定资产折旧、使用权资产折旧、财务费用、存货的增减项目调整，详见“第十节 财务报告”之“七、合并财务报表项目注释”之“58、现金流量表补充资料”。

## 五、非主营业务分析

适用 不适用

## 六、资产及负债状况分析

### 1、资产构成重大变动情况

单位：元

	2023 年末		2023 年初		比重增减	重大变动说明
	金额	占总资产比例	金额	占总资产比例		
货币资金	19,429,106,263.01	9.94%	20,793,548,584.65	10.78%	-0.84%	
应收账款	167,836,981.59	0.09%	176,590,994.75	0.09%	0.00%	
存货	41,930,812,919.17	21.46%	38,251,719,104.60	19.82%	1.64%	
投资性房地产	109,199,197.68	0.06%	125,537,160.44	0.07%	-0.01%	
长期股权投资	718,748,080.54	0.37%	581,847,949.59	0.30%	0.07%	
固定资产	112,150,493,445.44	57.39%	106,358,717,863.88	55.12%	2.27%	
在建工程	2,308,343,400.07	1.18%	7,441,270,850.48	3.86%	-2.68%	
使用权资产	5,274,127,008.31	2.70%	6,682,770,525.52	3.46%	-0.76%	

	2023 年末		2023 年初		比重增减	重大变动说明
	金额	占总资产比例	金额	占总资产比例		
短期借款	46,929,024,084.71	24.02%	29,165,439,679.99	15.12%	8.90%	主要系融资规模增加所致
合同负债	570,960,230.30	0.29%	849,730,442.94	0.44%	-0.15%	
长期借款	9,863,454,832.92	5.05%	10,646,385,315.97	5.52%	-0.47%	
租赁负债	4,111,587,064.55	2.10%	4,384,635,532.40	2.27%	-0.17%	
预付款项	535,050,361.12	0.27%	2,101,539,155.37	1.09%	-0.82%	
应付票据	2,513,903,720.49	1.29%	3,157,054,048.07	1.64%	-0.35%	
应付账款	23,463,033,895.99	12.01%	25,186,203,024.02	13.05%	-1.04%	
其他应付款	11,092,383,654.66	5.68%	8,311,165,084.58	4.31%	1.37%	

境外资产占比较高

适用 不适用

## 2、以公允价值计量的资产和负债

适用 不适用

单位：元

项目	期初数	本期公允价值变动损益	计入权益的累计公允价值变动	本期计提的减值	本期购买金额	本期出售金额	其他变动	期末数
金融资产								
1.交易性金融资产（不含衍生金融资产）					2,759,378,000.00	2,759,378,000.00		
2.衍生金融资产	316,500.00	88,300,955.00	79,719,915.00		35,905.00	21,100.00		21,184,000.00
4.其他权益工具投资	143,000,000.00		-36,475,405.75					106,524,594.25
金融资产小计	143,316,500.00	88,300,955.00	43,244,509.25		2,759,413,905.00	2,759,399,100.00		127,708,594.25
上述合计	143,316,500.00	88,300,955.00	43,244,509.25		2,759,413,905.00	2,759,399,100.00		127,708,594.25
金融负债	-2,725,036.82	41,474,725.55	41,474,725.55					0.00

其他变动的内容

无

报告期内公司主要资产计量属性是否发生重大变化

是 否

### 3、截至报告期末的资产权利受限情况

详见“第十节财务报告”之“七、合并财务报表项目注释”之“20、所有权或使用权受到限制的资产”。

## 七、投资状况分析

### 1、总体情况

适用 不适用

### 2、报告期内获取的重大的股权投资情况

适用 不适用

### 3、报告期内正在进行的重大的非股权投资情况

适用 不适用

### 4、金融资产投资

#### (1) 证券投资情况

适用 不适用

公司报告期不存在证券投资。

(2) 衍生品投资情况

适用 不适用

1) 报告期内以套期保值为目的的衍生品投资

适用 不适用

单位：万元

衍生品投资类型	初始投资金额	期初金额	本期公允价值变动损益	计入权益的累计公允价值变动	报告期内购入金额	报告期内售出金额	期末金额	期末投资金额占公司报告期末净资产比例
期货	168,012.67	1,974.7	8,830.1	7,971.99	126,808.25	169,894.74	32,290.34	0.44%
远期购汇、利率互换	85,592.72	85,592.72	4,147.47	4,147.47	0	85,592.72	0	0.00%
合计	253,605.39	87,567.42	12,977.57	12,119.46	126,808.25	255,487.46	32,290.34	0.44%
报告期内套期保值业务的会计政策、会计核算具体原则，以及与上一报告期相比是否发生重大变化的说明	<p>报告期公司衍生品的会计政策及会计核算具体原则为《企业会计准则第 22 号-金融工具确认和计量》、《企业会计准则第 24 号-套期保值》等，与上一报告期相比未发生重大变化。</p>							
报告期实际损益情况的说明	<p>为规避和防范主要原材料、产品价格及外汇汇率波动给公司带来的经营风险，公司针对生产经营相关的原材料、产品及外汇开展套期保值、远期结售汇及利率互换等业务，业务规模均在预计的采购、销售业务规模内，具备明确的业务基础。报告期内，公司商品及外汇套期保值衍生品合约和现货盈亏相抵后的实际收益金额合计为 6,218.57 万元。</p>							
套期保值效果的说明	<p>公司从事套期保值业务的金融衍生品和商品期货品种与公司生产经营相关的原材料、产品和外汇相挂钩，可抵消现货市场交易中存在的价格波动风险，实现了预期风险管理目标。</p>							
衍生品投资资金来源	<p>自有资金</p>							
报告期衍生品持仓的风险分析及控制措施说明（包括但不限于市场风险、流动性风险、信用风险、操作风险、法律风险等）	<p>商品期货期权套期保值操作可以有效管理原材料的采购价格风险，特别是减少原料价格大幅下跌时较高库存带来的跌值损失，降低因原料价格急剧上涨时市场货源紧张无法快速建库的机会损失，同时随着公司规模扩大，跨境融资、采购等国际交易日益频繁，为实现公司目标利润和可持续发展，有必要通过外汇衍生品来规避汇率和利率风险。但相关业务在开展过程中，存在一定的风险：</p> <ol style="list-style-type: none"> <li>1、价格异常波动风险：理论上，各交易品种在临近交割期时期货市场价格和现货市场价格将趋于回归一致，但在极个别的非理性市场情况下，可能出现期货和现货价格在交割期仍然不能回归，从而对公司的套期保值操作方案带来影响，甚至造成损失。</li> <li>2、汇率及利率波动风险：在汇率或利率行情走势与预期发生大幅偏离的情况下，公司锁定汇率或利率成本后的成本支出可能超过不锁定时的成本支出，从而造成潜在损失。</li> <li>3、资金风险：期货交易采取保证金和逐日盯市制度，按照经公司审批的方案下单操作时，如投入金额过大，可能造成资金流动性风险，甚至面临因未能及时补足保证金而被强行平仓带来的损失。</li> <li>4、技术风险：可能因计算机系统不完备导致技术风险。</li> <li>5、政策风险：因法律法规等政策发生重大变化，可能引起市场波动或无法交易，从而带来的风险。</li> </ol>							

	<p>公司采取的风险控制措施：</p> <p>1、公司制定了《商品期货套期保值业务管理制度》，《衍生品业务管理制度》，上述制度对公司开展期货套期保值业务及外汇衍生品交易的审批权限、操作流程及风险控制等方面做出了明确的规定，各项措施切实有效且能满足实际操作的需要，同时也符合监管部门的有关要求。</p> <p>2、公司的套期保值及外汇衍生品业务规模将与公司经营业务相匹配，最大程度对冲价格波动风险。</p> <p>3、公司以自己名义设立套期保值交易账户，使用自有资金，不会使用募集资金直接或间接进行套期保值。公司将严格控制套期保值的资金规模，合理计划和使用保证金，对保证金的投入比例进行监督和控制，在市场剧烈波动时及时平仓规避风险。</p> <p>4、公司将严格按照相关内控制度安排和使用专业人员，建立严格的授权与岗位牵制机制，加强相关人员的职业道德教育及业务培训，提高相关人员的综合素质。</p> <p>5、公司将建立符合要求的计算机系统及相关设施，确保交易工作正常开展。当发生故障时，及时采取相应的处理措施以减少损失。</p> <p>6、公司审计部定期及不定期对相关交易进行检查，监督业务人员执行风险管理制度和风险管理工作程序，及时防范业务中的操作风险。</p>
<p>已投资衍生品报告期内市场价格或产品公允价值变动的情况，对衍生品公允价值的分析应披露具体使用的方法及相关假设与参数的设定</p>	<p>对衍生品公允价值的分析使用的是期货市场的公开报价或外汇市场的市场报价。</p>
<p>涉诉情况（如适用）</p>	<p>无</p>
<p>衍生品投资审批董事会公告披露日期（如有）</p>	<p>2022 年 12 月 13 日</p>
<p>独立董事对公司衍生品投资及风险控制情况的专项意见</p>	<p>公司独立董事对期货套期保值业务发表意见如下：</p> <p>1、公司使用自有资金在期货市场开展期货套期保值业务，不使用募集资金直接或间接进行套期保值，相关审批程序符合国家相关法律、法规的规定。</p> <p>2、公司针对开展期货套期保值业务，制定了《商品期货套期保值业务管理制度》，建立健全了组织机构、业务流程、审批权限及风险控制措施。</p> <p>3、在保证正常生产经营的前提下，公司开展期货套期保值业务，有利于公司规避饲料原材料、生猪价格波动所产生的风险，提高公司抵御因原材料、生猪价格波动给公司经营造成影响的能力，有利于公司长期稳健发展。</p> <p>综上所述我们认为：公司开展期货套期保值业务不存在损害公司及全体股东利益的情况，同意公司开展期货套期保值业务。</p> <p>公司独立董事对开展外汇衍生品交易发表意见如下：</p> <p>鉴于公司业务的发展，为规避跨境融资的汇率、利率波动风险，公司及子公司通过利用合理的金融工具锁定交易成本，有利于降低经营风险。公司内部建立了相应的监控机制，符合有关法律、法规的规定。经综合考虑国内外经济发展状况和金融趋势、汇率、利率波动预测以及公司的业务规模，同意公司在批准额度范围内使用自有资金开展外汇衍生品交易业务。</p>

注：1、以上“初始投资金额”、“期初金额”、“报告期内购入金额”、“报告期内售出金额”、“期末金额”均为合约金额；

2、以上衍生品投资情况根据衍生品投资类型进行分类汇总披露。



## 2) 报告期内以投机为目的的衍生品投资

适用 不适用

公司报告期不存在以投机为目的的衍生品投资。

## 5、募集资金使用情况

适用 不适用

### (1) 募集资金总体使用情况

适用 不适用

单位：万元

募集年份	募集方式	募集资金总额	募集资金净额	本期已使用募集资金总额	已累计使用募集资金总额	报告期内变更用途的募集资金总额	累计变更用途的募集资金总额	累计变更用途的募集资金总额比例	尚未使用募集资金总额	尚未使用募集资金用途及去向	闲置两年以上募集资金金额
2019年	非公开发行募集资金	500,000	497,743.20	2,052.44	501,673.31	0	0	0.00%	0	不适用	
2021年	可转换公司债券募集资金	955,000	952,868.50	34,174.42	882,750.19	0	0	0.00%	75,212.35	存放于募集专户	
2022年	非公开发行募集资金	600,000	598,710.67	118,281.52	599,710.54	0	0	0.00%	0	不适用	
合计	--	2,055,000	2,049,322.37	154,508.38	1,984,134.04	0	0	0.00%	75,212.35	--	0
募集资金总体使用情况说明											
<p>① 2019年度非公开发行募集资金 经中国证券监督管理委员会《关于核准牧原食品股份有限公司非公开发行股票的批复》（证监许可[2019]1341号）核准，公司本次非公开发行普通股股票 76,663,600 股，发行价格为 65.22 元/股，募集资金总额为人民币 4,999,999,992.00 元，扣除承销费和保荐费等各项发行费用人民币 22,568,035.11 元，实际募集资金净额为人民币 4,977,431,956.89 元。上述资金到位情况已经中兴华会计师事务所（特殊普通合伙）审验，并出具的中兴华验字（2019）第 140001 号验资报告。 上述募集资金总额为人民币 4,999,999,992.00 元，扣除承销费和保荐费人民币 20,000,000.00 元后的资金人民币 4,979,999,992.00 元，已由招商证券股份有限公司于 2019 年 8 月 15 日汇入公司募集资金专用账户。截止 2023 年 12 月 31 日，本次募集资金已全部使用完毕，累计直接投入项目运营的募集资金 3,533,962,827.28 元，（其中包括用募集资金置换预先已投入募集资金投资项目的自筹资金 656,309,800.00 元），偿还银行贷款及补充流动资金 1,482,770,317.37 元，累计已使用募集资金 5,016,733,144.65 元。</p>											
<p>② 2021年度公开发行可转换公司债券募集资金</p>											

经中国证券监督管理委员会《关于核准牧原食品股份有限公司公开发行可转换公司债券的批复》（证监许可[2021]442号）核准，牧原食品股份有限公司向社会公开发行面值总额 9,550,000,000.00 元可转换公司债券，每张面值为人民币 100 元，共计 9,550 万张，按面值发行，期限 6 年，扣除承销费和保荐费等各项发行费用人民币 21,315,000.00 元，实际募集资金净额为人民币 9,528,685,000.00 元。上述募集资金已经中兴华会计师事务所（特殊普通合伙）验证，并出具中兴华验字（2021）第 140001 号《验资报告》。

上述募集资金总额为人民币 9,550,000,000.00 元，扣除承销费和保荐费人民币 17,640,000.00 元后的资金人民币 9,532,360,000.00 元，已由招商证券股份有限公司于 2021 年 8 月 20 日汇入公司募集资金专用账户。截止 2023 年 12 月 31 日，公司累计直接投入项目运营的募集资金 6,298,833,774.16 元，（其中包括用募集资金置换预先已投入募集资金投资项目的自筹资金 3,687,441,200.00 元），补充流动资金 2,058,008,070.24 元，偿还银行贷款 470,660,000.00 元，累计已使用募集资金 8,827,501,844.40 元，尚未使用的募集资金余额 752,123,465.10 元（其中募集资金专户余额为 752,123,465.10 元,暂时闲置募集资金购买尚未到期的理财产品余额为 0.00 元）。

### ③ 2022 年度非公开发行募集资金

经中国证券监督管理委员会《关于核准牧原食品股份有限公司非公开发行股票批复》（证监许可[2022]2370号）核准，公司本次非公开发行普通股股票 150,112,584 股，发行价格为 39.97 元/股，募集资金总额为人民币 5,999,999,982.48 元，扣除承销费和保荐费等各项发行费用人民币 12,893,312.23 元，实际募集资金净额为人民币 5,987,106,670.25 元。上述资金到位情况已经中兴华会计师事务所（特殊普通合伙）审验，并出具的中兴华验字（2022）第 140003 号验资报告。

上述募集资金总额为人民币 5,999,999,982.48 元，扣除承销费和保荐费人民币 9,995,999.97 元后的资金人民币 5,990,003,982.51 元，已由中信证券股份有限公司于 2022 年 11 月 22 日汇入公司募集资金专用账户。截止 2023 年 12 月 31 日，本次募集资金已全部使用完毕，累计补充流动资金及偿还银行贷款 5,997,105,381.60 元。

## （2）募集资金承诺项目情况

适用 不适用

单位：万元

承诺投资项目和超募资金投向	是否已变更项目 (含部分变更)	募集资金承诺 投资总额	调整后 投资总 额 (1)	本报告期 投入金额	截至期末累 计投入金额 (2)	截至期末投 资进度(3)= (2)/(1)	项目达到 预定可使 用状态日 期	本报告期实 现的效益	是否达到 预计效益	项目可行 性是否发 生重大变 化
承诺投资项目										
安徽凤台牧原农牧有限公司 40 万头生猪养殖建设项目	否	27,000	27,000		27,418.01	101.55%		6,799.11	是	否
蒙城牧原农牧有限公司 30 万头生猪养殖建设项目	否	20,000	20,000		20,220.33	101.10%		3,089.55	是	否
安徽濉溪牧原农牧有限公司 60 万头生猪养殖建设项目	否	50,000	50,000		50,505.26	101.01%		3,299.18	是	否
衡水冀州牧原农牧有限公司 50 万头生猪养殖建设项目	否	45,000	45,000		45,104.99	100.23%		-1,518.89	否	否
老河口牧原农牧有限公司 25 万头生猪养殖建设项目	否	18,000	18,000		18,080.41	100.45%		5,001.39	是	否
湖北石首牧原农牧有限公司 15 万头生猪养殖建设项目	否	9,500	9,500		9,512.65	100.13%		685.62	是	否

江苏灌南牧原农牧有限公司 35 万头生猪养殖建设项目	否	23,000	23,000		23,121.32	100.53%		-5,650.04	是	否
江苏铜山牧原农牧有限公司 10 万头生猪养殖建设项目	否	10,000	10,000		10,056.68	100.57%		-1,002.8	是	否
山东东明牧原农牧有限公司 55 万头生猪养殖建设项目	否	40,000	40,000		40,447.5	101.12%		2,221.41	是	否
菏泽市牡丹区牧原农牧有限公司 25 万头生猪养殖建设项目	否	8,000	8,000		8,003.9	100.05%		-719.53	是	否
通许牧原农牧有限公司 10 万头生猪养殖建设项目	否	6,000	6,000		6,027.46	100.46%		322.46	是	否
商丘市睢阳牧原农牧有限公司 40 万头生猪养殖建设项目	否	35,000	35,000	1,518.61	35,658.49	101.88%		-411.64	是	否
黑龙江林甸牧原农牧有限公司 40 万头生猪养殖建设项目	否	30,000	30,000		30,473.33	101.58%		-1,698.92	否	否
黑龙江望奎牧原农牧有限公司 10 万头生猪养殖建设项目	否	10,000	10,000		10,050.81	100.51%		-2,290.47	是	否
黑龙江明水牧原农牧有限公司 10 万头生猪养殖建设项目	否	8,500	8,500		8,543.04	100.51%		-752.19	是	否
黑龙江富裕牧原农牧有限公司 20 万头生猪养殖建设项目	否	10,000	10,000		10,172.1	101.72%		-2,174.65	否	否
固镇 15 万头生猪养殖建设项目	否	14,000	14,000		14,005.87	100.04%		736.83	是	否
右江 18 万头生猪养殖建设项目	否	23,000	23,000	1,715.77	12,384.25	53.84%		-1,678.98	否	否
大安 20 万头生猪养殖建设项目	否	14,000	14,000		14,013.41	100.10%		-1,319.36	否	否
双辽 65 万头生猪养殖建设项目	否	22,000	22,000	1.74	22,005.04	100.02%		-5,323.1	否	否
内乡综合体 210 万头生猪养殖建设项目	否	170,000	170,000	15,233.78	170,139.17	100.08%		6,303.71	否	否
代县 10 万头生猪养殖建设项目	否	5,000	5,000		5,001.44	100.03%		-770.4	否	否
洪洞 15 万头生猪养殖建设	否	14,000	14,000	1,317.72	7,380.97	52.72%		-434.79	否	否

项目											
万荣 37 万头生猪养殖建设项目	否	7,000	7,000		7,001.91	100.03%		-795.13	否	否	
新绛 20 万头生猪养殖建设项目	否	8,000	8,000		8,002.43	100.03%		-3,111.81	否	否	
内黄 65 万头生猪养殖建设项目	否	51,000	51,000	2,575.24	45,259.35	88.74%		2,587.82	否	否	
清丰 18.75 万头生猪养殖建设项目	否	14,000	14,000	808.81	13,814.44	98.67%		1,457.59	是	否	
柘城 14.5 万头生猪养殖建设项目	否	12,000	12,000	103.63	8,304.76	69.21%		86.2	否	否	
西平 11 万头生猪养殖建设项目	否	10,000	10,000		10,022.8	100.23%		1,345.49	是	否	
海州 20 万头生猪养殖建设项目	否	14,000	14,000	945.96	7,600.94	54.29%		-650.39	否	否	
射阳 20 万头生猪养殖建设项目	否	20,000	20,000		20,004.29	100.02%		-2,612.04	否	否	
金湖 6 万头生猪养殖建设项目	否	6,000	6,000		6,004.76	100.08%		-483.05	否	否	
汝州 8 万头生猪养殖建设项目	否	8,000	8,000		8,002.83	100.04%		874.63	是	否	
乐安 10 万头生猪养殖建设项目	否	13,000	13,000	1,450.59	9,578.84	73.68%		-908.25	否	否	
康平 36 万头生猪养殖建设项目	否	28,000	28,000	1,063.58	17,875.84	63.84%		-1,434.46	否	否	
洪泽 20 万头生猪养殖建设项目	否	25,000	25,000	54.59	967.06	3.87%		0	否	否	
即墨 8 万头生猪养殖建设项目	否	6,000	6,000		6,001.05	100.02%		-804.74	否	否	
科右中旗 12 万头生猪养殖建设项目	否	9,000	9,000	1,282.34	9,046.68	100.52%		-1,597.99	否	否	
睢宁 18 万头生猪养殖建设项目	否	17,000	17,000		17,003.4	100.02%		-1,435.88	否	否	
商水年屠宰 400 万头生猪项目	否	55,000	55,000	1,297.28	55,137.91	100.25%		-2,831.53	否	否	
宁陵年屠宰 400 万头生猪项目	否	45,000	45,000		45,064.56	100.14%		2,281.52	否	否	
铁岭年屠宰 200 万头生猪项目	否	41,000	41,000	2,684.55	41,033.23	100.08%		-10,406.49	否	否	

林甸年屠宰 300 万头生猪项目	否	49,000	49,000	3,638.84	49,226.15	100.46%		-9,694.94	否	否
承诺投资项目小计	--	1,050,000	1,050,000	35,693.03	983,279.66	--	--	-25,419.95	--	--
超募资金投向										
无										
合计	--	1,050,000	1,050,000	35,693.03	983,279.66	--	--	-25,419.95	--	--
分项目说明未达到计划进度、预计收益的情况和原因（含“是否达到预计效益”选择“不适用”的原因）	<p>1、2019 年度非公开发行募集资金：衡水冀州牧原农牧有限公司 50 万头生猪养殖建设项目、黑龙江林甸牧原农牧有限公司 40 万头生猪养殖建设项目、黑龙江富裕牧原农牧有限公司 20 万头生猪养殖建设项目，报告期内受生猪价格周期性波动影响，未能达到预期收益。</p> <p>2、2021 年度公开发行可转换公司债券募集资金：相关项目产能释放需要周期，且报告期内受生猪价格周期性波动影响，未能达到预期收益。</p>									
项目可行性发生重大变化的情况说明	不适用									
超募资金的金额、用途及使用进展情况	不适用									
募集资金投资项目实施地点变更情况	适用									
	报告期内发生									
	<p>公司第三届董事会第十七次会议审议通过《关于变更募集资金投资项目实施地点的议案》，同意将原募投项目中“老河口牧原农牧有限公司 25 万头生猪养殖建设项目”之“老河口三场”部分生猪养殖项目建设地点变更到“老河口二十二场”，“黑龙江林甸牧原农牧有限公司 40 万头生猪养殖建设项目”之“林甸二场”部分生猪养殖项目的地点变更为“林甸三场”、“林甸六场”、“林甸十五场”。变更后项目已取得发展和改革委员会备案确认书、环评批复文件，符合开工建设的条件。</p>									
	<p>公司第三届董事会第三十七次会议审议通过了《关于新增募集资金投资项目实施地点的议案》，同意将“安徽凤台牧原农牧有限公司 40 万头生猪养殖建设项目”增加项目实施地点“凤台五场”，“衡水冀州牧原农牧有限公司 50 万头生猪养殖建设项目”增加项目实施地点“冀州四场”和“冀州六场”、“山东东明牧原农牧有限公司 55 万头生猪养殖建设项目”增加项目实施地点“东明八场”和“东明十一场”。经过公司相关部门考察，以上场区符合项目建设的各项条件，已经发展和改革委员会备案确认，同时已取得环评批复，符合开工建设的条件。</p>									
<p>公司第三届董事会第四十三次会议审议通过《关于变更部分募投项目实施主体的议案》，同意将原募投项目中“右江 18 万头生猪养殖建设项目”等项目的实施主体由牧原食品股份有限公司变更至公司全资子公司，具体情况如下：右江 18 万头生猪养殖建设项目变更后实施主体为百色市右江区牧原农牧有限公司，内乡综合体 210 万头生猪养殖建设项目变更后实施主体为内乡县牧原现代农业综合体有限公司，内黄 65 万头生猪养殖建设项目变更后实施主体为内黄县牧原农牧有限公司，清丰 18.75 万头生猪养殖建设项目变更后实施主体为清丰县牧原农牧有限公司，海州 20 万头生猪养殖建设项目变更后实施主体为连云港市海州牧原农牧有限公司，射阳 20 万头生猪养殖建设项目变更后实施主体为射阳牧原农牧有限公司，金湖 6 万头生猪养殖建设项目变更后实施主体为淮安金湖牧原农牧有限公司，洪泽 20 万头生猪养殖建设项目变更后实施主体为淮安市洪泽牧原农牧有限公司，科右中旗 12 万头生猪养殖建设项目变更后实施主体为内蒙古科右中旗牧原农牧有限公司，睢宁 18 万头生猪养殖建设项目变更后实施主体为睢宁牧原农牧有限公司。</p>										
公司第四届董事会第十九次会议、第四届监事会第十七次会议审议通过《关于新增募集资金投资项目实施地点的议案》，同意将“乐安 10 万头										

	生猪养殖建设项目”增加项目实施地点“乐安二场”。经过 公司相关部门考察，以上场区符合项目建设的各项条件，已经国家发改委备案确认，同时已取得环评批复，符合开工建设的条件。
募集资金投资项目实施方式调整情况	不适用
募集资金投资项目先期投入及置换情况	适用 1、截止 2019 年 8 月 29 日，公司以自筹资金预先投入募集资金投资项目金额为 65,630.98 万元，此部分资金于 2019 年 9 月 10 日予以置换。 2、截止 2021 年 8 月 27 日，公司以自筹资金预先投入募集资金投资项目金额为 394,382.08 万元，需置换金额 368,744.15 万元，此部分资金于 2021 年 9 月 26 日予以置换。
用闲置募集资金暂时补充流动资金情况	不适用
项目实施出现募集资金结余的金额及原因	适用 2019 年非公开发行募集资金：相关项目已经实施完毕，结余资金主要是利息收入。相关募集资金专项账户已注销，公司将最终结息后的结余资金 533.83 万元永久补充流动资金，用于公司日常经营及业务发展。（根据《深圳证券交易所上市公司自律监管指引第 1 号——主板上市公司规范运作》相关规定，节余资金（包括利息收入）低于五百万元或者低于项目募集资金净额 1%的，可以豁免履行前述程序，其使用情况应当在年度报告中披露。）
尚未使用的募集资金用途及去向	尚未使用的募集资金余额为 75,212.35 万元，存放于募集资金专户 75,212.35 万元。
募集资金使用及披露中存在的问题或其他情况	无

### （3） 募集资金变更项目情况

适用 不适用

公司报告期不存在募集资金变更项目情况。

## 八、重大资产和股权出售

### 1、出售重大资产情况

适用 不适用

公司报告期末未出售重大资产。

### 2、出售重大股权情况

适用 不适用

## 九、主要控股参股公司分析

适用 不适用

公司报告期内无应当披露的重要控股参股公司信息。

## 十、公司控制的结构化主体情况

适用 不适用

## 十一、公司未来发展的展望

我国生猪养殖行业主要具备以下特征：

### 1、市场规模大，行业集中度较低

猪肉是中国城乡居民肉类消费主要品种，2023 年我国生猪出栏 72,662 万头，全年猪肉产量 5,794 万吨，占主要畜禽肉类产量的 60.10%，行业市场规模达万亿级。我国生猪养殖行业整体市场集中度较低，处于规模化养殖与大量散户养殖并存的阶段。据公开数据显示，2023 年我国生猪出栏量居前十的上市公司合计出栏约 14,915 万头，占全国生猪总出栏量的份额约为 20.53%，较去年有所提升。行业规模化养殖趋势延续，集中度持续提升。

### 2、行业整体生产水平仍有待提升

近年来，我国生猪养殖行业综合生产能力明显提升，但产业布局不合理、基层动物防疫体系不健全等问题仍然突出，猪肉市场供需阶段性失衡和价格大幅波动的情况时有发生。

国内养猪业正从传统的低水平、散养为主的养殖模式，向规模化、集约化、机械化、自动化、标准化、智能化转变，并且呈现加速转变的趋势，这将给公司带来快速发展的新机遇。

### 3、技术创新是现代化关键

农业的出路在于现代化，而农业现代化的关键又在于持续推进科技进步。当前生猪养殖行业面临产能过剩、盈利能力下降等问题，通过技术创新打开农业新空间的潜力依然很大。行业需要通过深挖养猪技术，在生产成绩、养猪成本、猪肉品质上，挖掘技术提升空间，提升经营业绩，为消费者提供更优质、安全的猪肉产品。

## （二）公司发展目标

生猪生产是农业的重要组成部分，猪肉是城乡居民肉类消费的重要组成部分。随着我国国民经济的持续发展，人民生活品质不断提升，规模化现代养殖、屠宰通过标准化、精细化、智能化，可满足消费者对健康、优质的猪肉产品的需求，并成为生猪养殖、屠宰行业发展的趋势。基于此，公司的总体发展目标是：

### 1、持续发展，为大众生产物美价廉的猪肉食品。

随着国内经济水平的提升，消费者主动权益意识的增加，对食品安全的诉求愈来愈强烈，期望消费更多安全、健康的食品。为加快满足国内消费者对安全、高品质猪肉食品的需求，公司将持续通过创新，降低生产成本，提高产品质量，为大众生产物美价廉的猪肉食品。

### 2、创新驱动，推进猪肉食品产业全面转型升级。

（1）育种技术提升方面，公司采用开放式核心群选育方法，持续优化种猪的遗传性能。公司持续增加良种研发资金投入，以提升种猪胴体品质和性能为重点，建设核心育种场、种公猪站等基础设施，不断增强生猪育种自主创新能力。公司积极成立种猪公司，集中力量攻坚生猪养殖行业“卡脖子”技术，为行业提供更多优质种猪资源。

（2）智能化设备升级方面，公司探索和建设数字化养殖场，积极研发和应用养殖环境智能监控和精准饲喂等相关装备。未来公司还将持续加强物联网平台建设，通过数字化、物联网的方式以持续提高生产效率，同时可减少人畜接触，极大提高猪群健康管理水平，为大众提供更高品质猪肉产品。

### 3、延伸产业链，提供高品质猪肉食品

2023 年，农业农村部发布《畜禽屠宰“严规范 促提升 保安全”三年行动方案》，方案中指出“通过实施三年行动，到 2025 年，全国畜禽屠宰布局结构进一步优化，屠宰产能向养殖主产区集聚，与养殖产能匹配度明显提高，畜禽屠宰产能利用率和行业集中度稳步提高，畜禽屠宰规范化机械化智能化水平明显提升”。未来，生猪屠宰行业将向集中度提升、规范化、智能化转型升级。



公司致力于为社会提供安全健康、高品质、高性价比的放心猪肉，通过向下游产业链延伸，围绕养殖产能布局屠宰业务，现已形成了集饲料加工、种猪育种、商品猪饲养、屠宰肉食为一体的猪肉产业链。公司引进全球先进的自动化控制肉类加工线及配套设备，实现生猪屠宰、分割自动化、智能化；严格落实规范化运营，加强标准化、精细化管理，提升工艺技术水平，提高屠宰效率，不断提升经营业绩；持续进行肉食市场的开拓，了解消费者需求，提供高品质猪肉食品；积极推动行业升级，实现中国屠宰行业现代化。

公司的发展战略包含以下几方面：

### （1）食品安全战略

公司持续完善垂直一体化的经营模式，通过建立严密的安全管理体系，加强食品安全管理，为社会提供安全、健康的猪肉产品。

### （2）科学育种战略

2022年中央一号文件指出，大力推进种源等农业关键核心技术攻关，全面实施种业振兴行动方案。2023年中央一号文件指出，全面实施生物育种重大项目，扎实推进国家育种联合攻关和畜禽遗传改良计划。种猪资源是生猪养殖行业的“芯片”，公司通过科学化的育种技术，提高种猪的遗传性能，改善猪肉的品质和口感，降低饲养成本，提升养殖效率。公司通过进一步扩大核心种猪群规模，保持了在国内生猪育种领域的领先地位，为公司不断扩大商品猪的饲养规模奠定基础。2024年中央一号文件指出，加大种源关键核心技术攻关，加快选育推广生产急需的自主优良品种。开展重大品种研发推广应用一体化试点，推动生物育种产业化扩面提速。

公司始终以终端消费者消费需求为方向，以猪肉品质、瘦肉率、繁殖力和生长性能为主要育种目标，坚持价值育种。公司持续增加良种研发资金投入，以提升种猪胴体品质和性能为重点，截至2023年末，公司已出资设立11家种猪公司开展种猪育种及销售业务，在提升公司育种水平的同时，向社会提供更多优质种猪。

### （3）标准化生产战略

公司通过自主研发和创新，设计适合中国养殖业现状的标准化猪舍和自动化养殖设备。公司已申请猪舍设计、猪舍智能送料系统、猪舍智能液态饲喂装置等多项专利技术，推进中国生猪养殖业标准化、智能化水平的进一步提升。

公司将通过优化内部生产流程、加强生产各环节品质控制，进一步完善标准化的生产经营模式，提高产品的生产效率和质量，保证食品安全。

#### **(4) 人才战略**

垂直一体化的经营模式，决定了公司对高素质管理人才、跨学科人才、技术熟练工人的大量需求。公司秉承“以人为本”的经营理念，坚持人才自主培养，建立科学的薪酬体系和完善的人才培养方案，形成完整、合理、科学、有效的人才层次体系，为公司的快速发展提供人才支撑。

#### **(三) 2023 年经营计划完成情况以及 2024 年经营计划**

2023 年，公司出栏生猪 6,381.6 万头，与年度经营计划相符。

2024 年，公司预计出栏生猪 6,600 万头至 7,200 万头。

2024 年，公司将继续坚持以人为本，通过内部人才培养、竞聘选拔以及引进外部优秀人才为企业发展提供更多动能，通过晋升、管理机制创新等激励措施，激发人才活力，提升公司的发展质量。公司将继续推行标准化管理，将持续提升发展质量作为重点工作，通过不断提升智能化应用水平、优化人员培训方案、加强管理干部综合素质培养，合理安排生产运营，提升产能利用效率，加强疫病防控，降低养殖成本，提升经营业绩。

屠宰方面，公司将持续开拓市场，优化产品结构和客户结构，加强内部生产运营管理，持续提升产能利用率。同时，公司将进一步加大创新研发力度，通过不断投入研发资源，提升智能化生产水平，提高产品质量和运营效率，更好地满足市场需求。

#### **(四) 可能面临的风险和采取的措施**

公司可能面临的风险具体如下：详见第一节“重要风险提示”。

公司针对可能面临的风险采取的措施：

1、疫病防控：智能装备方面，针对常见疫病，公司通过创新研发和普及使用新风过滤系统、独立通风系统、智能饲喂系统、智能环控系统等智能装备，大幅提高猪舍环境质量，减少疫病发生，提升猪群健康程度；人员方面，公司拥有一支规模庞大、专业能力较强的兽医人才队伍，同时公司通过日常对于业务人员生物安全培训增强人员生物安全防控意识和防控能力，提升人员应对疫病风险处理能力，减少疫病的发生；制度方面，公司建立有完善的生物安全防控业务标准化流程和严格的生物安全防控制度。针对疫病，公司强化预警体系，严格做好车辆、人员、饲料等全环节管控，降低疫病的发生率。

2、成本控制：公司将持续优化经营管理，提升育种技术，加强营养管理、疫病控制、环境控制等，实施自动化、智能化、标准化管理，提高生产成绩，降低养殖成本。同时，公司将通过不断提升智能化应用水平、优化人员培训方案、加强管理干部综合素质培养等措施，进一步提高人员效率，降低公司成本，进一步提高盈利能力，降低生猪价格波动带来的风险。

3、原材料价格波动：公司采取多种措施降低原材料成本，平抑饲料原料价格上涨带来的风险。一是公司会根据粮食市场行情变化趋势及时调整配方，推行低玉米豆粕配方，小麦、稻谷与豆粕等灵活搭配，进行不同品种间的原料置换，降低饲料成本；二是根据生产需求和成本控制等灵活调整饲料原料采购策略，降低采购价格。公司围绕粮食产区进行采购布局，积极探索创新源头粮源合作模式，减少源头粮源到用粮企业中间环节，充分发挥企业产区布局优势，优化对上游原材料的品质把控，致力于提高粮食产业链效率，降低采购成本，与供应商达成合作共赢。

4、食品安全：公司高度重视食品安全，视食品安全为企业发展的生命线，品控部门严格按照国家相关产品的标准组织生产，建立了完善的食品安全控制体系，形成覆盖饲料加工、种猪育种、商品猪饲养、屠宰肉食，从源头到销售的全程有效监督与管理，确保产品质量与食品安全。

5、渠道开拓：随着公司业务规模的不断扩大，公司业务生态系统中合作的供应商和客户数量随之增加，公司对供应商和客户的合作准入设置有一定的准入门槛，确保其业务能力和经营情况稳定。未来公司会继续严格把控供应商和客户的准入，拓展合作渠道，降低单一供应商或客户依赖，严格把控风险，保障企业的稳定发展。

6、自然灾害：为应对可能发生的自然灾害，公司制定有专门的风险预警机制和风险预案，能够及时有效的根据预案调动资源将风险带来的影响降到最低。

## 十二、报告期内接待调研、沟通、采访等活动

适用 不适用

接待时间	接待地点	接待方式	接待对象类型	接待对象	谈论的主要内容及提供的资料	调研的基本情况索引
2023年01月12日	公司会议室	电话沟通	机构	UBS-Nina Jiang、JPM-Becki Wang、Allianz Global Investors-Ms. Shirley Ng、Aspex Management-Yan Yan、Canada Pension Plan Investment Board-Ms. Helen Wu、JPMorgan Asset Management-Ms. Lin He,etc	对公司近期经营情况、2023年出栏量规划、GDR发行、高质量发展措施、原粮价格影响等问题进行了交流	详见巨潮资讯网（www.cninfo.com.cn）《牧原股份：002714牧原股份调研活动信息20230113》
2023年02月	桂林	其他	机构	长江证券陈佳、金鹰基金蒋	对公司2022年经	详见巨潮资讯

接待时间	接待地点	接待方式	接待对象类型	接待对象	谈论的主要内容及提供的资料	调研的基本情况索引
16日				程浩、博道基金陈磊、华夏理财郝国刚、万家基金邱庚韬、敦和资产吴极、建信信托张培祥等	营情况、养殖指标、屠宰经营情况、资本开支、智能化投入、可转债赎回计划等问题进行了交流	网 (www.cninfo.com.cn)《牧原股份：002714牧原股份调研活动信息20230217》
2023年04月27日	公司会议室	电话沟通	机构	中信证券盛夏、挪威央行胡一立、永赢基金安慧丽、摩根斯坦利周孟恒、南方基金林朝雄、招商基金曾子潇、润晖投资李勇、华泰柏瑞基金谭笑、易方达基金周光远、广发基金王伯铭、汇添富基金田立、朱雀基金刘丛丛、上投摩根基金征茂平、安信基金黄燕等	对公司近期经营情况、GDR发行、疫病防控、内乡综合体经营情况、资本开支、养殖成本、降本措施、屠宰经营情况等问题进行了交流	详见巨潮资讯网 (www.cninfo.com.cn)《牧原股份：002714牧原股份调研活动信息20230428》
2023年05月16日	全景网“投资者关系互动平台”	网络平台线上交流	其他	参与公司2022年度网上业绩说明会的投资者	对公司智能化应用、人才培养、屠宰经营情况、现金流情况、养殖成本、战略规划等问题进行了交流	详见巨潮资讯网 (www.cninfo.com.cn)《牧原股份：002714牧原股份业绩说明会、路演活动信息20230517》
2023年05月18日	公司会议室	实地调研	个人	李庚、杨鸽、周言、时圣建、于博文、王子龙、刘惠淑、朴明基、刘世通等	对公司内乡综合体成本情况、成本下降空间、屠宰业务经营情况、负债结构及规划、分红规划、低豆日粮、回购股票、人员管理等问题进行了交流	详见巨潮资讯网 (www.cninfo.com.cn)《牧原股份：002714牧原股份调研活动信息20230519》
2023年06月01日-02日	合肥、上海	其他	机构	中信证券盛夏、华泰证券熊承慧、工银瑞信基金张伟、和聚投资邱颖、银华基金王建、招商基金付斌、东方资管满臻、华夏基金李彦、景顺长城基金唐翌等	对公司产能情况、成本情况、低豆日粮应用、仔猪成本、信用债发行及融资事项、屠宰经营目标等问题进行了交流	详见巨潮资讯网 (www.cninfo.com.cn)《牧原股份：002714牧原股份调研活动信息20230603》
2023年06月13日-16日	上海、深圳	其他	机构	中金公司樊俊豪、平安资产童飞、中信证券周晓波、人保资产毛一凡、国泰基金赵大震、中欧基金周蔚文、博时基金梅思哲、汇添富基金刘通、兴证全球基金张楷滢、方正证券孙荡、淡水泉投资陆畅宏等	对公司生产指标、养殖成本、屠宰经营情况、资本开支、GDR发行、降本措施、疫病防控等问题进行了交流	详见巨潮资讯网 (www.cninfo.com.cn)《牧原股份：002714牧原股份调研活动信息20230616》
2023年07月14日	公司会议室	电话沟通	机构	天风证券吴立、广发基金王伯铭、博时基金吴兴喆、交银施罗德基金王少成、嘉实基金张鑫荔、汇添富基金李泽昱、招商基金王建彦、兴	对公司近期经营情况、生产指标、成本问题、现金流情况、屠宰经营情况、资本开支、分	详见巨潮资讯网 (www.cninfo.com.cn)《牧原股份：002714

接待时间	接待地点	接待方式	接待对象类型	接待对象	谈论的主要内容及提供的资料	调研的基本情况索引
				证全球基金王志强、平安基金徐子翔、朱雀基金刘丛丛、PAG Investment 卢佳玥、Fidelity Investments 朱佳铭等	红情况等问题进行了交流	牧原股份调研活动信息 20230715》
2023年08月17日-18日	公司会议室	电话沟通	机构	国泰君安钟凯锋、广发证券钱浩、招商基金曾子潇、汇添富基金李超、淡水泉投资李天、建信基金张文浩、工银瑞信基金殷悦、嘉实基金刘望发、交银施罗德基金陈舒薇等	对公司近期经营情况、成本问题、生产指标、楼房猪舍运营、资本开支、屠宰经营情况及规划等问题进行了交流	详见巨潮资讯网 (www.cninfo.com.cn)《牧原股份：002714 牧原股份调研活动信息 20230818》
2023年09月06日	上海	其他	机构	国泰君安钟凯锋、国投瑞银冯新月、国泰人寿保险伍恩芑、中欧基金胡万程、华泰柏瑞基金王雨丝、华宝基金宋亚振等	对公司出栏目标、产能利用、融资情况、降本空间及措施、生产指标、成本离散度、可转债赎回计划等问题进行了交流	详见巨潮资讯网 (www.cninfo.com.cn)《牧原股份：002714 牧原股份调研活动信息 20230906》
2023年09月15日	公司会议室	电话沟通	机构	FIL Fund-Olivia He、UBS-Morris Wu、Yiheng Capital-Kaiyuan Wang、PGI-Melinda Li、Temasek-Ye Xu, etc	对公司负债情况、成本情况、楼房养猪规划、疫病防控、屠宰经营情况等问题进行了交流	详见巨潮资讯网 (www.cninfo.com.cn)《牧原股份：002714 牧原股份调研活动信息 20230915》
2023年10月09日	公司会议室	电话沟通	机构	长江农业陈佳、平安基金张晓泉、国投瑞银基金汤海波、融通基金孙跃鹏、华泰柏瑞基金吕慧建、德邦基金江杨磊、中欧基金鱼翔、招商基金曾子潇、易方达基金王蕾、银华基金吴双等	对公司共创制实行情况、现金流情况、最新成本及目标、年度出栏目标等问题进行了交流	详见巨潮资讯网 (www.cninfo.com.cn)《牧原股份：002714 牧原股份调研活动信息 20231009》
2023年10月22日	公司会议室	电话沟通	机构	中信证券盛夏、交银理财高瑜昱、中欧基金付陶、中国人保资管华旭桥、国投瑞银基金张旭欣、工银瑞信基金殷悦、泰康资管张龙、嘉实基金朱子君、汇添富基金基姚宗辉、建信基金王麟锴等	对公司现金流情况、负债情况、舆情管理、股权质押、资本开支计划等问题进行了交流	详见巨潮资讯网 (www.cninfo.com.cn)《牧原股份：002714 牧原股份调研活动信息 20231023》
2023年10月27日	公司会议室	电话沟通	机构	中信证券彭家乐、长江证券余昌、天风证券黄建霖、国联人寿王承、中银理财王宜轩、贝莱德基金贺维艺、广银理财郑少轩、中国人寿资管刘卓炜、银华基金华强强、国投瑞银基金冯新月、交银施罗德基金韩威俊	对公司近期经营情况、成本问题、楼房养殖、分红政策、屠宰经营情况及规划、GDR 终止原因、冬季疫病情况、共创制实施情况等问题进行了交流	详见巨潮资讯网 (www.cninfo.com.cn)《牧原股份：002714 牧原股份调研活动信息 20231028》
2023年10月	公司会议	实地	其他	工银理财石桓、中欧基金胡	对公司经营情况、	详见巨潮资讯

接待时间	接待地点	接待方式	接待对象类型	接待对象	谈论的主要内容及提供的资料	调研的基本情况索引
31 日	室	调研		万程、嘉实基金李珍、摩根士坦利周子涵、兴华基金崔涛、安信基金黄燕、李晓东、于博文、盖子生、黄翔鹏、徐长宁、王军、董文萃等	人才管理、人均养殖效率、出栏增长空间、屠宰经营情况及展望等问题进行了交流	网 (www.cninfo.com.cn)《牧原股份：002714 牧原股份调研活动信息 20231101》
2023 年 11 月 09 日	北京	其他	机构	华泰证券熊承慧、华夏基金李柄桦、招商基金郭锐、天弘基金贺剑、汇添富基金李超、华泰柏瑞基金赵楠、中意资产王静等	对公司共创制实施情况、成本问题、能繁母猪数量、生物资产计提减值、种猪成本核算等问题进行了交流	详见巨潮资讯网 (www.cninfo.com.cn)《牧原股份：002714 牧原股份调研活动信息 20231110》
2023 年 11 月 23 日	广州	其他	机构	中信证券盛夏、华夏基金张越洋、中银基金王帅、高盛资管侯炜、华商基金陈凯、易方达基金刘沛显、南方基金郑诗韵、中信资管丁天凯等	对公司共创制实施进展、成本情况、成本下降目标及措施、资本开支情况、现金流情况、增持计划进度、屠宰板块经营情况等问题进行了交流	详见巨潮资讯网 (www.cninfo.com.cn)《牧原股份：002714 牧原股份调研活动信息 20231124》
2023 年 12 月 08 日	深圳	其他	机构	天风证券陈潇、汇添富基金田立、博时基金付伟、融通基金关山、前海开源基金邱杰、国投瑞银吴默村、长城基金汪立、诺安基金刘鑫等	对公司出栏区间调整原因、疫病防控措施、近期成本情况及下降空间、现金流情况、资本开支规划等问题进行了交流	详见巨潮资讯网 (www.cninfo.com.cn)《牧原股份：002714 牧原股份调研活动信息 20231209》
2023 年 12 月 20 日	上海	其他	机构	兴业证券纪宇泽、中欧基金胡万程、长城基金韩林、银华基金薄官辉、兴证资管邱思佳等	对公司近期生产经营情况、成本分布情况、成本结构、出栏策略及规划、楼房养猪产能规划等问题进行了交流	详见巨潮资讯网 (www.cninfo.com.cn)《牧原股份：002714 牧原股份调研活动信息 20231221》

### 十三、“质量回报双提升”行动方案贯彻落实情况

公司是否披露了“质量回报双提升”行动方案。

是 否

## 第四节 公司治理

### 一、公司治理的基本状况

报告期内，公司严格按照《公司法》《证券法》《上市公司治理准则》《深圳证券交易所股票上市规则》等相关法律法规、规范性文件及自律规则的要求，结合本公司的实际情况，不断完善公司治理结构，优化公司治理体系和运行机制，建立健全公司内部控制和风险管理体系。报告期内，公司修订发布了《公司章程》《股东大会议事规则》《董事会议事规则》《独立董事制度》《投资者关系管理制度》等多项制度，进一步提高公司治理水平。

报告期内，公司内部治理结构完整、健全、清晰，符合《公司法》《公司章程》及其他法律法规、规范性文件的要求，治理的实际情况与中国证监会发布的有关上市公司治理的规范性文件不存在重大差异。

#### 1、公司股东与股东大会

公司严格按照《公司法》《证券法》《深圳证券交易所股票上市规则》《公司章程》及《股东大会议事规则》的规定和要求，规范股东大会召集、召开、议事、表决程序，平等对待所有股东，并尽可能为股东参加股东大会提供便利，采用现场与网络相结合的投票方式召开股东大会，聘请律师对股东大会的合法性出具法律意见，公平、诚信对待所有投资者，确保各股东尤其是中小股东能充分行使自己的权利。公司分别于 2023 年 5 月 18 日、2023 年 12 月 21 日召开 2022 年度股东大会及 2023 年第一次临时股东大会，会议的所有议案均获表决通过。

#### 2、公司与控股股东、实际控制人

公司严格按照《上市公司治理准则》等相关法律、法规及《公司章程》的规定规范控股股东行为。公司控股股东和实际控制人行为规范，依法行使其权利并承担相应义务，没有超越股东大会直接或间接干预公司的决策和经营活动。公司董事会、监事会和内部机构保持独立。报告期内，公司控股股东和实际控制人严格规范行为，决策程序符合规定，对公司治理结构、独立性等均没有产生不利的影响。公司与控股股东及其关联方交易公平合理，不存在非经营性资金占用及违规担保等情形。

#### 3、董事与董事会

董事会是公司的常设决策机构，公司严格按照《公司章程》等规定的选聘程序选举董事，目前设董事 7 名，其中独立董事 3 名，占全体董事的三分之一以上，董事会的人数及人

员构成符合法律、法规和《公司章程》的要求。公司全体董事均严格按照《公司章程》《董事会议事规则》等有关规定开展工作和履行职责，出席董事会和股东大会，勤勉尽责地履行职责和义务，同时积极参加培训，学习有关法律法规。每位独立董事均严格遵守《独立董事制度》，依法行使职权，充分发挥各自的专业特长，谨慎决策，维护了公司和广大股东的利益。

公司董事会依据《上市公司治理准则》等相关要求设立审计委员会、战略委员会、提名委员会、薪酬与考核委员会及可持续发展委员会，其成员组成合理。专门委员会严格按照有关法律法规及《公司章程》等规定履行其职责，为董事会科学决策提供专业的参考和意见，在提高决策效益和决策质量上发挥了重要作用。

#### 4、监事和监事会

公司严格按照法律法规和《公司章程》规定的程序选举监事，监事会设监事 3 名，其中职工代表监事 1 名，监事会人数和人员构成符合法律、法规的要求。公司监事会会议的召集、召开程序、通知时间均符合《公司章程》等有关规定。在日常工作中，公司监事认真履行职责，对公司财务以及董事、高级管理人员履行职责的合法、合规性进行有效监督，并出席股东大会、列席董事会会议，对公司重大事项、财务状况、利润分配、内部控制等进行有效监督并发表审核意见，积极维护公司及股东的合法权益。

#### 5、管理层

公司管理层及下设职能部门职责清晰，责任明确，能够严格按照《公司章程》等各项管理制度履行职责，勤勉尽责，主持公司日常经营管理工作，涉及到投资、筹资、担保、关联方交易或其他重大事项，依据公司章程规定提交董事会决策，切实贯彻执行董事会决议。

#### 6、信息披露与透明度

报告期内，公司严格按照有关法律法规以及《公司章程》《信息披露事务管理制度》《投资者关系管理制度》等制度的要求，切实履行信息披露义务，真实、准确、及时、公平、完整地披露公司的经营管理情况和对公司产生重大影响的事项，保证法定信息披露的主动性、自觉性和透明度；指定《证券时报》《中国证券报》《上海证券报》《证券日报》为信息披露报纸，巨潮资讯网([www.cninfo.com.cn](http://www.cninfo.com.cn))为公司信息披露的指定网站；并指定公司董事会秘书负责信息披露工作，协调公司与投资者的关系，接待股东来访，回答投资者咨询，向投资者提供公司已披露的资料；报告期内，公司还充分利用深交所投资者关系互动平台与



中小投资者进行沟通，及时回答投资者提出的各类问题，确保公司所有股东均能够以平等的机会获得相关信息，保障所有投资者的合法权益。

#### 7、公司与利益相关者

公司充分尊重和维护利益相关者的合法权益，积极与利益相关者进行沟通和交流，实现股东、员工、债权人等各方面利益的协调平衡，坚持与利益相关者互利共赢的原则。在公司持续健康发展、实现股东利益的同时，重视公司的社会责任，并出具了《2023 年度环境、社会及公司治理（ESG）报告》。

#### 8、投资者关系管理

公司自上市以来，一直高度重视投资者关系管理工作，学习先进的投资者关系管理经验，公司严格按照有关法律法规的规定制定了《投资者关系管理制度》，明确规定了投资者关系管理的基本原则、目的、投资者关系管理的工作对象、内容和方式等，合理安排、组织各类投资者关系管理活动，平等对待所有投资者，增强投资者对公司的认可和了解，树立公司在资本市场的良好形象。

公司通过投资者“互动易”平台、投资者咨询电话、电子信箱、业绩说明会、投资者电话会、投资者开放日等多元化方式，与投资者保持良好沟通，积极回复投资者关心的重要问题，并广泛听取投资者关于公司经营和管理的意见与建议，向投资者提供了畅通的沟通渠道。

公司治理的实际状况与法律、行政法规和中国证监会发布的关于上市公司治理的规定是否存在重大差异

是 否

公司治理的实际状况与法律、行政法规和中国证监会发布的关于上市公司治理的规定不存在重大差异。

## 二、公司相对于控股股东、实际控制人在保证公司资产、人员、财务、机构、业务等方面的独立情况

公司自成立以来，严格按照《公司法》《证券法》《上市公司治理准则》等有关法律、法规和《公司章程》的要求规范运作，建立健全公司法人治理结构，与控股股东在资产、人员、财务、机构、业务等方面完全独立。报告期内，公司生产经营等各项工作稳步进行，内部组织架构完善，能够独立规范运作。

#### 1、资产完整和独立情况

公司拥有与生产经营范围相适应的生产系统、辅助生产系统、配套设施及经营场所，对其所有资产具有控制和支配权，与控股股东之间的产权关系明确。公司的资产不存在被控股股东违规占用和支配的情形。

## 2、人员独立情况

公司设有独立运行的人力资源管理部门，建立了独立的人事管理体系、人员聘用和任免制度以及考核、奖惩制度等。公司董事、监事及高级管理人员均严格按照《公司法》《公司章程》等有关法律、法规经过合法的程序选举或聘任产生；公司高级管理人员均在本公司领取薪酬，未在控股股东单位担任除董事、监事以外的任何职务。公司不存在控股股东影响公司人事任免或限制公司董监高或其他人员履行职责的情形。

## 3、财务独立情况

公司设有独立的财务部门和内部审计部门，建立了健全、规范的财务管理制度以及独立的会计核算体系，配备了充足的专职财务会计人员，财务人员均未在控股股东及其关联企业任职，可独立进行财务决策。公司自设立以来，在银行开立独立的资金账户，依法独立进行纳税申报和履行纳税义务，不存在与控股股东共用银行账户或混合纳税现象。

## 4、机构独立情况

公司董事会、监事会、管理层及相关职能部门依照《公司章程》和内部规章制度独立行使职权。控股股东所设职能部门与公司职能部门之间没有上下级关系，且不存在不正当影响公司机构设置、调整或撤销的情形。

## 5、业务独立情况

公司拥有独立完整的供应、生产、销售、研发系统，具备独立、自主开展经营业务的能力，完全独立于控股股东及其他关联方进行生产经营活动。控股股东及其他关联方在业务范围、业务性质、客户对象、产品可替代性方面均与公司不存在同业竞争。

## 三、同业竞争情况

适用 不适用

## 四、报告期内召开的年度股东大会和临时股东大会的有关情况

### 1、本报告期股东大会情况

会议届次	会议类型	投资者参与比例	召开日期	披露日期	会议决议
2022 年度股东大会	年度股东大会	61.39%	2023 年 05 月 18 日	2023 年 05 月 19 日	巨潮资讯 (www.cninfo.com.cn)，公告名称《牧原食品股份有限公司 2022 年度股东大会决议公告》，公告编号 2023-063
2023 年第一次临时股东大会	临时股东大会	63.59%	2023 年 12 月 21 日	2023 年 12 月 22 日	巨潮资讯 (www.cninfo.com.cn)，公告名

会议届次	会议类型	投资者参与比例	召开日期	披露日期	会议决议
					称《牧原食品股份有限公司 2023 年第一次临时股东大会决议公告》，公告编号 2023-139

## 2、表决权恢复的优先股股东请求召开临时股东大会

适用 不适用

## 五、董事、监事和高级管理人员情况

### 1、基本情况

姓名	性别	年龄	职务	任职状态	任期起始日期	任期终止日期	期初持股数 (股)	本期增持 股份数量 (股)	本期减持 股份数量 (股)	其他增 减变动 (股)	期末持股数 (股)	股份增 减变动 的原因
秦英林	男	59	董事长	现任	2009年12月12日	2024年09月28日	2,086,287,906	0	0	0	2,086,287,906	
			总裁	现任	2020年03月12日	2024年09月28日						
钱瑛	女	58	董事	现任	2009年12月12日	2024年09月28日	64,445,240	0	0	0	64,445,240	
曹治年	男	47	副董事长	现任	2018年08月06日	2024年09月28日	12,544,260	0	0	0	12,544,260	
			常务副总裁	现任	2020年03月12日	2024年09月28日						
			财务负责人	现任	2014年07月29日	2024年09月28日						
Ram Charan	男	85	董事	现任	2018年08月06日	2024年09月28日	0	0	0	0	0	
李宏伟	男	57	独立董事	离任	2018年08月06日	2023年12月21日	0	0	0	0	0	
周明笙	男	51	独立董事	现任	2023年12月21日	2024年09月28日	0	0	0	0	0	
阎磊	男	51	独立董事	现任	2021年07月20日	2024年09月28日	14,900	0	3,000	0	11,900	
冯根福	男	67	独立董事	现任	2021年09月29日	2024年09月28日	0	0	0	0	0	
苏党林	男	55	监事会主席	现任	2020年03月12日	2024年09月28日	7,597,912	0	0	0	7,597,912	
李付强	男	58	监事	现任	2009年12月12日	2024年09月28日	7,494,858	25,400	0	0	7,520,258	
鲁香莉	女	49	监事	现任	2009年12月12日	2024年09月28日	0	0	0	0	0	
褚柯	女	42	副总裁	现任	2020年03月12日	2024年09月28日	5,586,622	0	0	0	5,586,622	
杨瑞华	女	47	副总裁	现任	2020年03月	2024年09月	13,941,757	0	0	0	13,941,757	

姓名	性别	年龄	职务	任职状态	任期起始日期	任期终止日期	期初持股数 (股)	本期增持 股份数量 (股)	本期减持 股份数量 (股)	其他增 减变动 (股)	期末持股数 (股)	股份增 减变动 的原因
					12 日	28 日						
王春艳	女	32	首席人力资源官 (CHO)	现任	2020 年 03 月 12 日	2024 年 09 月 28 日	295,306	0	0	0	295,306	
袁合宾	男	36	首席法务官 (CLO)	现任	2020 年 03 月 12 日	2024 年 09 月 28 日	635,416	0	0	0	635,416	
秦军	男	50	董事会秘书	现任	2014 年 07 月 29 日	2024 年 09 月 28 日	2,648,791	0	0	0	2,648,791	
			首席战略官 (CSO)	现任	2020 年 03 月 12 日	2024 年 09 月 28 日						
王志远	男	36	发展建设总 经理	现任	2020 年 03 月 12 日	2024 年 09 月 28 日	180,906	0	0	0	180,906	
李彦朋	男	38	养猪生产首 席运营官	现任	2020 年 03 月 12 日	2024 年 09 月 28 日	519,951	0	0	0	519,951	
徐绍涛	男	51	牧原肉食总 经理	现任	2020 年 03 月 12 日	2024 年 09 月 28 日	197,206	0	0	0	197,206	
张玉良	男	36	首席智能官 (CAIO)	现任	2020 年 03 月 12 日	2024 年 09 月 28 日	313,559	0	0	0	313,559	
合计	--	--	--	--	--	--	2,202,704,590	25,400	3,000	0	2,202,726,990	--

报告期是否存在任期内董事、监事离任和高级管理人员解聘的情况

是 否

公司独立董事李宏伟先生因中国证券监督管理委员会新颁布的《上市公司独立董事管理办法》有关规定及其所任职单位的组织要求，并考虑到个人工作精力分配等原因，辞去公司独立董事职务及专门委员会有关职务。

公司董事、监事、高级管理人员变动情况

适用 不适用

姓名	担任的职务	类型	日期	原因
李宏伟	独立董事	离任	2023 年 12 月 21 日	因中国证券监督管理委员会新颁布的《上市公司独立董事管理办法》有关规定及其所任职单位的组织要求，并考虑到个人工作精力分配等原因，辞去公司独立董事职务及专门委员会有关职务。
周明笙	独立董事	被选举	2023 年 12 月 21 日	被选举

## 2、任职情况

公司现任董事、监事、高级管理人员专业背景、主要工作经历以及目前在公司的主要职责

### 1、董事会成员

(1) 秦英林先生，公司董事长、总裁；1965 年出生，中国国籍，无境外永久居留权，本科学历，毕业于河南农业大学畜牧专业，公司创始人，自 1992 年开始创业，拥有三十多年的生猪育种、种猪扩繁、商品猪饲养经验以及企业管理经验。现任第十四届全国人民代表大会代表，中国民间商会副会长，河南省工商联副主席，南阳市工商联副主席，西湖大学董事会副主席，中证焦桐基金管理有限公司董事长，中国畜牧业协会猪业分会执行会长，国家生猪技术创新中心第一届理事会副理事长，河南省食品工业协会会长，南阳市人才发展促进会会长，南阳市企业家协会会长。

(2) 钱瑛女士，公司董事；1966 年出生，中国国籍，无境外永久居留权，大专学历，毕业于郑州牧业工程高等专科学校兽医专业，1992 年与秦英林先生一同开始创业。现任牧原集团执行董事、总经理、法定代表人，锦鼎资本管理（深圳）有限公司执行董事、总经理、法定代表人，上海圳鼎企业管理咨询有限公司执行董事、总经理、法定代表人，西湖大学名誉董事。

(3) 曹治年先生，公司副董事长、常务副总裁、财务负责人；1977 年出生，中国国籍，无境外永久居留权，大专学历，毕业于南阳理工学院；1998 年加入公司。现任南阳市卧龙区农村信用合作联社理事、河南西峡农村商业银行股份有限公司董事、河南内乡农村商业银行股份有限公司董事、西奈克消防车辆制造有限公司董事、牧原国际有限公司董事、牧原国际（英属维尔京群岛）有限公司董事、南阳市人大常委会委员。

(4) Ram Charan（中文名：拉姆 查兰），公司董事；1939 年出生，美国国籍，美国哈佛大学管理博士、工商管理硕士(MBA)。现任 Charan Associates Inc. 总裁。

(5) 周明笙，公司独立董事；1973 年出生，中国国籍，持有中国香港居民身份证，无境外永久居留权。本科学历，毕业于香港科技大学。拥有中国香港注册会计师（HKICPA）、

国际注册会计师（ACCA）、注册内部审计师（CIA）和中国证券投资基金业协会基金从业人员资格，2014年至2016年获中国财政部委任为内部控制标准委员会委员。现任北京信实安业管理咨询有限公司董事总经理、Teamway International Group Holdings Limited（香港联交所上市公司）独立非执行董事、中国现代牧业控股有限公司（香港联交所上市公司）独立非执行董事、力高健康生活有限公司（香港联交所上市公司）独立非执行董事。

（6）阎磊先生，公司独立董事；1973年出生，中国国籍，无境外永久居留权。武汉大学民商法学博士学位，最高人民法院、中国社会科学院联合培养博士后，执业律师。现任深圳兄弟足球投资发展控股有限公司执行董事、重庆溯源（深圳）律师事务所主任合伙人、深圳市国资委法律专家、深圳国际仲裁院仲裁员、韶关仲裁委仲裁员、深圳可立克科技股份有限公司独立董事、东莞市宇瞳光学科技股份有限公司独立董事、深圳市振邦智能科技股份有限公司独立董事。

（7）冯根福先生，公司独立董事；1957年出生，中国国籍，无境外永久居留权，经济学博士。现任西安交通大学中国金融市场与企业发展研究中心主任、二级教授、博士生导师、《当代经济科学》主编；现任中国企业管理研究会副会长、中国工业经济研究会副会长、陕西省决策咨询委员会委员、西安市决策咨询委员会发展战略组组长；现任华仁药业股份有限公司独立董事、西安陕鼓动力股份有限公司独立董事、星恒电源股份有限公司董事，陕西西凤酒股份有限公司董事，昆朋资产管理股份有限公司董事，西安华衡国有资本运营集团有限公司独立董事，中原信托有限公司董事，深圳市金照明科技股份有限公司董事。

## 2、监事会成员

（1）苏党林先生，公司监事会主席；1969年出生，中国国籍，无境外永久居留权，初中学历；1995年加入内乡县马山养猪场，2000年加入公司，现任公司监事会主席。

（2）李付强先生，公司监事；1966年出生，中国国籍，无境外永久居留权，高中学历；1998年加入内乡县马山养猪场，2000年加入公司，现任公司监事。

（3）鲁香莉女士，公司监事（职工代表监事）；1975年出生，中国国籍，无境外永久居留权，中专学历；2003年加入公司，现任公司职工代表监事。

## 3、高级管理人员

（1）秦英林先生，公司董事长、总裁，简历同上。

（2）曹治年先生，公司副董事长、常务副总裁、财务负责人，简历同上。

(3) 褚柯女士，公司副总裁；1982 年出生，中国国籍，无境外永久居留权，硕士研究生学历，毕业于云南农业大学动物营养与饲料科学专业；2007 年加入公司，现任公司副总裁。

(4) 杨瑞华女士，公司副总裁；1977 年出生，中国国籍，无境外永久居留权，中专学历，毕业于河南省南阳农业学校；1996 年加入公司，现任公司副总裁。

(5) 王春艳女士，首席人力资源官（CHO）；1992 年出生，中国国籍，无境外永久居留权，本科学历，毕业于武汉大学；2015 年加入公司，现任公司首席人力资源官（CHO），南阳市西湖牧原合成生物研究院副院长。

(6) 袁合宾先生，首席法务官（CLO）；1988 年出生，中国国籍，无境外永久居留权，本科学历，毕业于四川农业大学；2010 年加入公司。现任公司首席法务官（CLO），西奈克消防车辆制造有限公司董事，内乡县圣垛流域水生态环境治理有限公司董事，深圳市鑫昌龙新材料科技股份有限公司董事，南阳市牧华畜牧产业发展有限公司监事，山东省牧华畜牧业产业发展有限公司监事，扶沟牧华畜牧产业发展有限公司监事，淮北市牧华畜牧业产业发展有限公司监事，南阳市牧原生猪供应保障有限公司监事，滑县牧华畜牧产业发展有限公司监事，南阳市牧原麦鸣产业发展有限公司监事，宁陵牧华畜牧产业发展有限公司监事，湖北钟祥牧原养殖有限公司监事，宁波励鼎股权投资合伙企业（有限合伙）合伙人，上海瓴岳投资管理有限公司董事，牧原国际（英属维尔京群岛）有限公司董事，河南省慈善联合总会副会长、南阳市消费帮扶协会会长。

(7) 秦军先生，董事会秘书、首席战略官（CSO）；1974 年出生，中国国籍，无境外永久居留权，经济学硕士，毕业于北京大学，具有深圳证券交易所董事会秘书资格。2012 年加入公司，现任公司董事会秘书、首席战略官（CSO），牧原国际（英属维尔京群岛）有限公司董事，上海瓴岳投资管理有限公司董事。

(8) 王志远先生，发展建设总经理；1988 年出生，中国国籍，无境外永久居留权，本科学历，毕业于南阳理工学院；2012 年加入公司，现任公司发展建设总经理，南阳市卧龙牧原养殖有限公司法定代表人兼执行董事，扶沟牧华畜牧产业发展有限公司法定代表人、执行董事兼总经理，南阳市牧原招商产业发展有限公司法定代表人、执行董事兼总经理，滑县牧华畜牧产业发展有限公司法定代表人、董事长，南阳市牧原贫困地区畜牧业发展有限公司法定代表人、执行董事兼总经理，宁陵牧华畜牧产业发展有限公司法定代表人、董事长兼总经理，南阳市牧华畜牧产业发展有限公司董事，淮北市牧华畜牧业产业发展有限公司董事。



(9) 李彦朋先生，养猪生产首席运营官；1986 年出生，中国国籍，无境外永久居留权，本科学历，毕业于华中农业大学；2011 年加入公司，现任养猪生产首席运营官，河南牧原种猪育种有限公司法定代表人、执行董事兼总经理。

(10) 徐绍涛先生，牧原肉食总经理；1973 年出生，中国国籍，无境外永久居留权，中专学历，毕业于山东省冶金工业学校；2019 年加入公司，现任牧原肉食总经理，牧原肉食食品有限公司总经理，河南千牧生物制药有限公司董事。

(11) 张玉良先生，首席智能官（CAIO）；1988 年出生，中国国籍，无境外永久居留权，本科学历，毕业于河南财经政法大学；2012 年加入公司，现任公司首席智能官（CAIO），河南牧原智能科技有限公司法定代表人、执行董事兼总经理，郑州牧原数字技术有限公司法定代表人、执行董事兼总经理，河南牧原云计算技术有限公司法定代表人、执行董事兼总经理，深圳牧原数字技术有限公司监事。

在股东单位任职情况

适用 不适用

任职人员姓名	股东单位名称	在股东单位担任的职务	任期起始日期	任期终止日期	在股东单位是否领取报酬津贴
钱瑛	牧原实业集团有限公司	执行董事、总经理、法定代表人			是

在其他单位任职情况

适用 不适用

任职人员姓名	其他单位名称	在其他单位担任的职务	任期起始日期	任期终止日期	在其他单位是否领取报酬津贴
秦英林	中证焦桐基金管理有限公司	董事长			否
钱瑛	锦鼎资本管理（深圳）有限公司	执行董事、总经理、法定代表人			否
钱瑛	上海圳鼎企业管理咨询有限公司	执行董事、总经理、法定代表人			否
曹治年	河南西峡农村商业银行股份有限公司	董事			否
曹治年	河南内乡农村商业银行股份有限公司	董事			否
曹治年	西奈克消防车辆制造有限公司	董事			否
曹治年	南阳市卧龙区农村信用合作联社	理事			否
曹治年	牧原国际有限公司	董事			否
曹治年	牧原国际（英属维尔京群岛）有限公司	董事			否
Ram Charan	Charan Associates Inc.	总裁			是
周明笙	北京信实安业管理咨询有限公司	董事总经理			是
周明笙	TeamwayInternational Group Holdings Limited	独立非执行董事			是

任职人员姓名	其他单位名称	在其他单位担任的职务	任期起始日期	任期终止日期	在其他单位是否领取报酬津贴
周明笙	中国现代牧业控股有限公司	独立非执行董事			是
周明笙	力高健康生活有限公司	独立非执行董事			是
阎磊	深圳国际仲裁院	仲裁员			是
阎磊	深圳市国资委	法律专家			否
阎磊	韶关仲裁委	仲裁员			否
阎磊	深圳可立克科技股份有限公司	独立董事			是
阎磊	深圳兄弟足球投资发展控股有限公司	执行董事			否
阎磊	重庆溯源（深圳）律师事务所	主任合伙人			是
阎磊	东莞市宇瞳光学科技股份有限公司	独立董事			是
阎磊	深圳市振邦智能科技股份有限公司	独立董事			是
冯根福	星恒电源股份有限公司	董事			否
冯根福	陕西西凤酒股份有限公司	董事			是
冯根福	华仁药业股份有限公司	独立董事			是
冯根福	昆朋资产管理股份有限公司	董事			是
冯根福	西安华衡国有资本运营集团有限公司	独立董事			是
冯根福	西安陕鼓动力股份有限公司	独立董事			是
冯根福	中原信托有限公司	董事			是
冯根福	深圳市金照明科技股份有限公司	董事			是
秦军	牧原国际（英属维尔京群岛）有限公司	董事			否
秦军	上海瓴岳投资管理有限公司	董事			否
袁合宾	西奈克消防车辆制造有限公司	董事			否
袁合宾	内乡县圣垞流域水生态环境治理有限公司	董事			否
袁合宾	深圳市鑫昌龙新材料科技股份有限公司	董事			否
袁合宾	南阳市牧华畜牧产业发展有限公司	监事			否
袁合宾	山东省牧华畜牧业产业发展有限公司	监事			否
袁合宾	扶沟牧华畜牧产业发展有限公司	监事			否
袁合宾	淮北市牧华畜牧业产业发展有限公司	监事			否
袁合宾	南阳市牧原生猪供应保障有限公司	监事			否
袁合宾	滑县牧华畜牧产业发展有限公司	监事			否
袁合宾	南阳市牧原麦鸣产业	监事			否

任职人员姓名	其他单位名称	在其他单位担任的职务	任期起始日期	任期终止日期	在其他单位是否领取报酬津贴
	发展有限公司				
袁合宾	宁陵牧华畜牧产业发展有限公司	监事			否
袁合宾	湖北钟祥牧原养殖有限公司	监事			否
袁合宾	宁波励鼎股权投资合伙企业（有限合伙）	合伙人			否
袁合宾	上海瓴岳投资管理有限公司	董事			否
袁合宾	牧原国际（英属维尔京群岛）有限公司	董事			否
王志远	南阳市卧龙牧原养殖有限公司	法定代表人、执行董事			否
王志远	扶沟牧华畜牧产业发展有限公司	法定代表人、执行董事、总经理			否
王志远	南阳市牧原招商产业发展有限公司	法定代表人、执行董事、总经理			否
王志远	滑县牧华畜牧产业发展有限公司	法定代表人、董事长			否
王志远	南阳市牧原贫困地区畜牧业发展有限公司	法定代表人、执行董事、总经理			否
王志远	宁陵牧华畜牧产业发展有限公司	法定代表人、董事长、总经理			否
王志远	南阳市牧华畜牧产业发展有限公司	董事			否
王志远	淮北市牧华畜牧业产业发展有限公司	董事			否
李彦朋	河南牧原种猪育种有限公司	法定代表人、执行董事、总经理			否
徐绍涛	牧原肉食品有限公司	总经理			否
徐绍涛	河南千牧生物制药有限公司	董事			否
张玉良	郑州牧原数字技术有限公司	法定代表人、执行董事、总经理			否
张玉良	河南牧原智能科技有限公司	法定代表人、执行董事、总经理			否
张玉良	河南牧原云计算技术有限公司	法定代表人、执行董事、总经理			否
张玉良	深圳牧原数字技术有限公司	监事			否

公司现任及报告期内离任董事、监事和高级管理人员近三年证券监管机构处罚的情况

适用 不适用

### 3、董事、监事、高级管理人员报酬情况

董事、监事、高级管理人员报酬的决策程序、确定依据、实际支付情况

公司董事、监事、高级管理人员报酬情况严格按照公司制定的《股东大会议事规则》和《董事会议事规则》执行，符合《公司法》和《公司章程》的有关规定。公司董事、监事、高级管理人员报酬依据公司的经营业绩和绩效考核指标来确定。

## 公司报告期内董事、监事和高级管理人员报酬情况

单位：万元

姓名	性别	年龄	职务	任职状态	从公司获得的税前报酬总额	是否在公司关联方获取报酬
秦英林	男	59	董事长、总裁	现任	235.00	否
钱瑛	女	58	董事	现任	0.00	是
曹治年	男	47	副董事长、常务副总裁、财务负责人	现任	180.18	否
Ram Charan	男	85	董事	现任	0.00	否
李宏伟	男	57	独立董事	离任	14.60	否
周明笙	男	51	独立董事	现任	0.40	否
阎磊	男	51	独立董事	现任	15.00	否
冯根福	男	67	独立董事	现任	15.00	否
苏党林	男	55	监事会主席	现任	79.25	否
李付强	男	58	监事	现任	18.00	否
鲁香莉	女	49	监事	现任	10.93	否
褚柯	女	42	副总裁	现任	170.72	否
杨瑞华	女	47	副总裁	现任	230.00	否
王春艳	女	32	首席人力资源官（CHO）	现任	197.26	否
袁合宾	男	36	首席法务官（CLO）	现任	128.45	否
秦军	男	50	董事会秘书、首席战略官（CSO）	现任	81.00	否
王志远	男	36	发展建设总经理	现任	130.60	否
李彦朋	男	38	养猪生产首席运营官	现任	257.66	否
徐绍涛	男	51	牧原肉食总经理	现任	168.57	否
张玉良	男	36	首席智能官（CAIO）	现任	58.11	否
合计	--	--	--	--	1,990.73	--

其他情况说明

适用 不适用

## 六、报告期内董事履行职责的情况

## 1、本报告期董事会情况

会议届次	召开日期	披露日期	会议决议
第四届董事会第十六次会议	2023年01月06日	2023年01月07日	巨潮资讯（www.cninfo.com.cn），公告名称《牧原食品股份有限公司第四届董事会第十六次会议决议公告》，公告编号 2023-004
第四届董事会第十七次会议	2023年02月03日	2023年02月04日	巨潮资讯（www.cninfo.com.cn），公告名称《牧原食品股份有限公司第四届董事会第十七次会议决议公告》，公告编号 2023-019
第四届董事会第十八次会议	2023年03月13日	2023年03月14日	巨潮资讯（www.cninfo.com.cn），公告名称《牧原食品股份有限公司第四届董事会第十八次会议决议公告》，公告编号 2023-028
第四届董事会第十九次会议	2023年04月26日	2023年04月28日	巨潮资讯（www.cninfo.com.cn），公告名称《牧原食品股份有限公司第四届董事会第十九次会议决议公告》，公告编号 2023-044
第四届董事会第二十次会议	2023年07月17日	2023年07月18日	巨潮资讯（www.cninfo.com.cn），公告名称《牧原食品股份有限公司第四届董事会第二十次会议决议公告》，公告编号 2023-085
第四届董事会第二十一次会议	2023年08月17日	2023年08月18日	巨潮资讯（www.cninfo.com.cn），公告名称《牧原食品股份有限公司第四届董事会第二

会议届次	召开日期	披露日期	会议决议
			十一次会议决议公告》，公告编号 2023-097
第四届董事会第二十二次会议	2023 年 10 月 27 日	2023 年 10 月 28 日	巨潮资讯（www.cninfo.com.cn），公告名称《牧原食品股份有限公司第四届董事会第二十二次会议决议公告》，公告编号 2023-115
第四届董事会第二十三次会议	2023 年 12 月 05 日	2023 年 12 月 06 日	巨潮资讯（www.cninfo.com.cn），公告名称《牧原食品股份有限公司第四届董事会第二十三次会议决议公告》，公告编号 2023-124

## 2、董事出席董事会及股东大会的情况

董事出席董事会及股东大会的情况							
董事姓名	本报告期应参加董事会次数	现场出席董事会次数	以通讯方式参加董事会次数	委托出席董事会次数	缺席董事会次数	是否连续两次未亲自参加董事会会议	出席股东大会次数
秦英林	8	1	7	0	0	否	2
钱瑛	8	1	7	0	0	否	2
曹治年	8	1	7	0	0	否	2
Ram Charan	8	0	8	0	0	否	0
李宏伟	8	1	7	0	0	否	1
阎磊	8	1	7	0	0	否	2
冯根福	8	1	7	0	0	否	2
周明笙	0	0	0	0	0	否	0

连续两次未亲自出席董事会的说明

无

## 3、董事对公司有关事项提出异议的情况

董事对公司有关事项是否提出异议

是 否

报告期内董事对公司有关事项未提出异议。

## 4、董事履行职责的其他说明

董事对公司有关建议是否被采纳

是 否

董事对公司有关建议被采纳或未被采纳的说明

报告期内，公司董事严格遵循《公司法》《证券法》《公司章程》等法律法规和相关制度的规定，本着对公司、股东负责的态度，勤勉尽责，忠实履行职责，积极参加公司召开的董事会会议、股东大会会议，充分了解了公司经营运作情况，认真审议各项议案，积极参与讨论并提出合理化建议。公司独立董事对报告期内公司发生的关联交易、对外投资、对外担保、聘任审计机构、内部控制自我评价报告等事项发表了意见，充分发挥独立董事作用，切

实维护了广大投资者特别是中小投资者的合法权益。公司对董事关于经营发展及公司治理等各方面意见均积极听取，并予以采纳。

### 七、董事会下设专门委员会在报告期内的情况

委员会名称	成员情况	召开会议次数	召开日期	会议内容	提出的重要意见和建议	其他履行职责的情况	异议事项具体情况(如有)
第四届董事会战略委员会	秦英林、Ram Charan、李宏伟	1	2023年04月26日	1、《关于公司符合公开发行公司债券条件的议案》 2、《关于公司公开发行公司债券的方案》	同意	无	
第四届董事会审计委员会	李宏伟、阎磊、曹治年	6	2023年01月31日	《公司2022年度内部审计工作报告》	同意	无	
			2023年04月21日	《与牧原食品股份有限公司董事会(审计委员会、全体独立董事)的沟通函(完成时)》	同意	无	
			2023年04月26日	1、《关于<公司2022年年度报告及摘要>的议案》 2、《关于<公司2022年度募集资金存放与使用情况专项报告>的议案》 3、《关于<公司2022年度内部控制自我评价报告>的议案》 4、《关于聘任公司2023年度审计机构的议案》 5、《关于<公司2022年第四季度内部审计工作进度及执行情况的报告>的议案》 6、《关于<内部控制重大事项2022年度检查报告>的议案》 7、《关于公司<2023年第一季度报告>的议案》 8、《关于<公司2023年第一季度内部审计工作进度及执行情况的报告>的议案》 9、《关于<内部控制重大事项2023年第一季度检查报告>的议案》	同意	无	
			2023年08月17日	1、《关于公司2023年半年度报告及摘要的议案》 2、《关于公司2023年半年度募集资金存放及实际使用情况的专项报告》 3、《关于公司2023年第二季度内部审计工作进度及计划执行情况的报告》 4、《内部控制重大事项2023年半年度检查报告》	同意	无	
			2023年10月27日	1、《公司2023年第三季度报告》	同意	无	

委员会名称	成员情况	召开会议次数	召开日期	会议内容	提出的重要意见和建议	其他履行职责的情况	异议事项具体情况(如有)
				2、《内部控制重大事项2023年第三季度检查报告》 3、《公司2023年第三季度内部审计工作进度及计划执行情况的报告》			
			2023年12月05日	《关于公司2024年内部审计工作计划的议案》	同意	无	
第四届董事会提名委员会	冯根福、钱瑛、阎磊	2	2023年04月26日	《关于审查2022年度公司董事会组成及高级管理人员任职资格的议案》	同意	无	
			2023年12月05日	《关于对公司独立董事候选人资格审查的议案》	同意	无	
第四届董事会薪酬与考核委员会	阎磊、曹治年、冯根福	3	2023年01月06日	《关于核查公司2019年限制性股票激励计划预留部分第二个解除限售期解除限售条件满足情况、激励对象名单及可解除限售数量的议案》	同意	无	
			2023年03月13日	《关于核查公司2022年限制性股票激励计划首次授予部分第一个解除限售期解除限售条件满足情况、激励对象名单及可解除限售数量的议案》	同意	无	
			2023年04月26日	《关于对公司董事、高级管理人员2022年度的薪酬执行情况进行复核、审阅并提出2023年度的薪酬方案》	同意	无	
第四届董事会可持续发展委员会	秦英林、李宏伟、冯根福	1	2023年04月26日	《关于<公司2022年度环境、社会及公司治理(ESG)报告>的议案》	同意	无	

## 八、监事会工作情况

监事会在报告期内的监督活动中发现公司是否存在风险

是 否

监事会对报告期内的监督事项无异议。

## 九、公司员工情况

### 1、员工数量、专业构成及教育程度

报告期末母公司在职工的数量(人)	4,876
报告期末主要子公司在职工的数量(人)	126,400
报告期末在职工的数量合计(人)	131,276
当期领取薪酬员工总人数(人)	131,276
母公司及主要子公司需承担费用的离退休职工人数(人)	0
专业构成	

专业构成类别	专业构成人数（人）
生产人员	108,273
销售人员	5,668
技术人员	8,388
财务人员	2,363
行政人员	6,584
合计	131,276
教育程度	
教育程度类别	数量（人）
研究生	1,035
本科	13,792
大专	20,549
其他	95,900
合计	131,276

## 2、薪酬政策

公司按照《中华人民共和国劳动合同法》和国家及地方其他有关劳动法律、法规的规定，与员工签订劳动合同，并根据岗位价值与绩效成果，针对不同的岗位，建立具备激励性的薪酬体系；根据公司二十大技术制定任职资格和晋升通道，以价值观、工作成果、能力认证为依据，进行人岗匹配、定岗定薪。目前公司已培养选拔出一批具备向心力、归属感和责任感的优秀技术人才、管理人才，为公司持续健康发展做好人才储备，不断注入动力。

## 3、培训计划

公司高度重视员工培养工作，持续搭建科学完善的培训体系，积极发掘与探索多种有效的培训资源和模式，根据生产经营情况、岗位要求、管理素质提升等需求，制定相关培训计划，开展新进员工入职、安全生产、岗位技能提升、管理能力提升等培训活动。通过各种赋能培训和实战历练，可有效地提升员工从业技能和管理水平，提升员工岗位职业化素养与在岗适应能力，从根本上促进公司整体战略目标的达成，满足员工的职业发展需求，以实现企业和员工的共同成长与持续发展。

## 4、劳务外包情况

适用 不适用

## 十、公司利润分配及资本公积金转增股本情况

报告期内利润分配政策，特别是现金分红政策的制定、执行或调整情况

适用 不适用



公司于 2023 年 4 月 26 日召开第四届董事会第十九次会议、2023 年 5 月 18 日召开 2022 年度股东大会审议通过了公司 2022 年度利润分配方案，并于 2023 年 7 月 13 日实施：以公司现按照分配总额不变的原则，向全体股东每 10 股派发现金红利 7.381783 元（含税），分红总额 40.03 亿元。

报告期内，公司未调整分红政策。

现金分红政策的专项说明	
是否符合公司章程的规定或股东大会决议的要求：	是
分红标准和比例是否明确和清晰：	是
相关的决策程序和机制是否完备：	是
独立董事是否履职尽责并发挥了应有的作用：	是
公司未进行现金分红的，应当披露具体原因，以及下一步为增强投资者回报水平拟采取的举措：	不适用
中小股东是否有充分表达意见和诉求的机会，其合法权益是否得到了充分保护：	是
现金分红政策进行调整或变更的，条件及程序是否合规、透明：	不适用

公司报告期内盈利且母公司可供股东分配利润为正但未提出现金红利分配预案

适用 不适用

本报告期利润分配及资本公积金转增股本情况

适用 不适用

公司计划年度不派发现金红利，不送红股，不以公积金转增股本。

## 十一、公司股权激励计划、员工持股计划或其他员工激励措施的实施情况

适用 不适用

### 1、股权激励

#### （1）公司 2019 年限制性股票激励计划在本报告期内的实施情况

2023 年 1 月 6 日公司召开第四届董事会第十六次会议和第四届董事会第十五次会议，审议通过了《关于公司 2019 年限制性股票激励计划预留部分第二个解除限售期符合解除限售条件的议案》《关于回购注销部分限制性股票的议案》，同意解除限售的股份数量为 7,666,995 股，回购注销限制性股票 380,819 股（其中，注销 2019 年限制性股票激励计划预留部分授予的限制性股票 114,419 股，注销 2022 年限制性股票激励计划授予的限制性股票 266,400 股），解除限售股份于 2023 年 1 月 16 日上市流通。

#### （2）公司 2022 年限制性股票激励计划在本报告期内的实施情况

2023年3月13日公司召开第四届董事会第十八次会议和第四届监事会第十六次会议，审议通过了《关于公司2022年限制性股票激励计划首次授予部分第一个解除限售期符合解除限售条件的议案》《关于回购注销部分限制性股票的议案》，同意解除限售的股份数量为27,614,356股，回购注销限制性股票1,146,584股，解除限售股份于2023年3月27日上市流通。

2023年4月26日召开公司第四届董事会第十九次会议和第四届监事会第十七次会议、2023年5月18日公司召开2022年度股东大会，审议通过了《关于回购注销部分限制性股票的议案》。鉴于44名首次授予激励对象从公司离职等原因，不再具备激励对象资格，同意回购注销上述44名人员已获授但尚未解禁的限制性股票186,287股。

2023年4月14日、2023年6月30日，公司完成了对已获授但尚未解除限售的限制性股票的回购注销。共计回购注销6,940,779股（其中，注销2019年限制性股票激励计划授予的限制性股票2,613,616股，注销2022年限制性股票激励计划授予的限制性股票4,327,163股）。公司2022年限制性股票激励计划已获授尚未解除限售的限制性股票变更为27,743,672股。

2023年7月13日，公司实施2022年度权益分派，向全体股东每10股派发现金红利7.381783元（含税）。2023年7月17日，公司召开第四届董事会第二十次会议，审议通过了《关于调整公司限制性股票激励计划回购价格的议案》。公司对2022年限制性股票激励计划首次授予部分已授予但尚未解除限售的限制性股票的回购价格由30.272元/股加上同期银行活期存款利息之和调整为29.534元/股加上同期银行活期存款利息之和。

2023年12月5日公司召开第四届董事会第二十三次会议和第四届监事会第二十一次会议、2023年12月21日公司召开2023年第一次临时股东大会，审议通过了《关于回购注销部分限制性股票的议案》。鉴于359名首次授予激励对象从公司离职等原因，不再具备激励对象资格。公司董事会决定回购并注销上述359名人员已获授但尚未解禁的限制性股票1,529,253股。

公司董事、高级管理人员获得的股权激励情况

适用 不适用

单位：股

姓名	职务	年初持有股票期权数量	报告期新授予股票期权数量	报告期内可行权股数	报告期内已行权股数	报告期内已行权股数行权价格（元/股）	期末持有股票期权数量	报告期末市价（元/股）	期初持有限制性股票数量	本期已解锁股份数量	报告期新授予限制性股票数量	限制性股票的授予价格（元/股）	期末持有限制性股票数量
曹治年	副董事长、常务副总裁、财务负责人	0	0	0	0	0	0	0	163,500	81,750	0	29.534	81,750
杨瑞华	副总裁	0	0	0	0	0	0	0	245,200	122,600	0	29.534	122,600
褚柯	副总裁	0	0	0	0	0	0	0	98,100	49,050	0	29.534	49,050
秦军	董事会秘书、首席战略官(CSO)	0	0	0	0	0	0	0	43,500	21,750	0	29.534	21,750
王春艳	首席人力资源官	0	0	0	0	0	0	0	196,200	98,100	0	29.534	98,100
袁合宾	首席法务官(CLO)	0	0	0	0	0	0	0	81,800	40,900	0	29.534	40,900
王志远	发展建设总经理	0	0	0	0	0	0	0	81,800	40,900	0	29.534	40,900
李彦朋	养猪生产首席运营官	0	0	0	0	0	0	0	147,200	73,600	0	29.534	73,600
徐绍涛	牧原肉食总经理	0	0	0	0	0	0	0	98,100	49,050	0	29.534	49,050
张玉良	首席智能官(CAIO)	0	0	0	0	0	0	0	98,100	49,050	0	29.534	49,050
合计	--	0	0	0	0	--	0	--	1,253,500	626,750	0	--	626,750
备注（如有）	1、2023年7月13日，公司实施2022年度权益分派，向全体股东每10股派发现金红利7.381783元（含税）。 2、2023年7月17日，公司召开第四届董事会第二十次会议，审议通过了《关于调整公司限制性股票激励计划回购价格的议案》。调整后，公司2022年限制性股票激励计划首次授予部分的授予价格由30.272元/股调整为29.534元/股。												

高级管理人员的考评机制及激励情况

公司制定了高级管理人员薪酬方案，不断完善高级管理人员绩效考评体系和薪酬制度。公司董事会薪酬与考核委员会负责对公司高级管理人员的工作能力、履职情况、责任目标完成情况等进行综合考核，并监督薪酬制度执行情况。报告期内，公司高级管理人员能够严格按照《公司法》《公司章程》等法律法规、公司规章制度的规定，勤勉尽责，提高公司经营管理水平，促进公司战略目标的实现。

2、员工持股计划的实施情况

适用 不适用

报告期内全部有效的员工持股计划情况

员工的范围	员工人数	持有的股票总数 (股)	变更情况	占上市公司股本 总额的比例	实施计划的资金 来源
第二期员工持股计划 持股员工	400	56,443,800	0	1.03%	员工自筹资金

报告期内董事、监事、高级管理人员在员工持股计划中的持股情况

姓名	职务	报告期初持股数 (股)	报告期末持股数 (股)	占上市公司股本总额 的比例
王春艳	首席人力资源官 (CHO)	27,849	27,849	0.00%
王志远	发展建设总经理	27,849	27,849	0.00%

报告期内资产管理机构的变更情况

适用 不适用

报告期内因持有人处置份额等引起的权益变动情况

适用 不适用

报告期内股东权利行使的情况

无

报告期内员工持股计划的其他相关情形及说明

适用 不适用

报告期内，部分持股员工因个人原因从公司离职，并退出公司第二期员工持股计划，按照公司《第二期员工持股计划（草案）摘要（认购非公开发行 A 股股票方式）（第四次修订稿）》的相关规定，转让给管理委员会指定的受让人，受让人与公司持股 5% 以上股东、实际控制人不存在关联关系或者一致行动关系，相关处置符合员工持股计划的约定。

员工持股计划管理委员会成员发生变化

适用 不适用

员工持股计划对报告期上市公司的财务影响及相关会计处理

适用 不适用

报告期内员工持股计划终止的情况

适用 不适用

其他说明：

无

### 3、其他员工激励措施

适用 不适用

## 十二、报告期内的内部控制制度建设及实施情况

### 1、内部控制建设及实施情况

报告期内，公司进一步按照国家相关部门颁发的《企业内部控制基本规范》等相关规定，对公司的内部控制体系进行持续改进、优化，以适应不断变化的外部环境及内部管理要求。根据公司财务报告内部控制重大缺陷的认定情况，于内部控制评价报告基准日，不存在财务报告内部控制重大缺陷。公司已按照企业内部控制规范体系和相关规定的要求在所有重大方面保持了有效的财务报告内部控制。根据公司非财务报告内部控制重大缺陷认定情况，于内部控制评价报告基准日，公司未发现非财务报告内部控制重大缺陷。

### 2、报告期内发现的内部控制重大缺陷的具体情况

是 否

## 十三、公司报告期内对子公司的管理控制情况

公司名称	整合计划	整合进展	整合中遇到的问题	已采取的解决措施	解决进展	后续解决计划
无	无	无	无	无	无	无

## 十四、内部控制评价报告或内部控制审计报告

### 1、内控评价报告

内部控制评价报告全文披露日期	2024年04月27日	
内部控制评价报告全文披露索引	www.cninfo.com.cn 巨潮资讯网	
纳入评价范围单位资产总额占公司合并财务报表资产总额的比例	100.00%	
纳入评价范围单位营业收入占公司合并财务报表营业收入的比例	100.00%	
缺陷认定标准		
类别	财务报告	非财务报告
定性标准	财务报告重大缺陷的迹象包括： A、公司董事、监事和高级管理人员的舞弊行为； B、控制环境无效；	出现以下情形的，认定为重大缺陷，其他情形按影响程度分别确定为重要缺陷或一般缺陷。 A、违反法律、法规较严重；

	<p>C、注册会计师发现的却未被公司内部控制识别的当期财务报告中的重大错报；</p> <p>D、其他影响报表使用者正确判断的缺陷。</p> <p>财务报告重要缺陷的迹象包括：</p> <p>A、未依照公认会计准则选择和应用会计政策；</p> <p>B、对于非常规或特殊交易的账务处理没有建立相应的控制机制或没有实施相应的补偿性控制；</p> <p>C、未建立反舞弊程序和控制措施。</p> <p>财务报告一般缺陷是指除上述重大缺陷、重要缺陷之外的其他内部控制缺陷。</p>	<p>B、除政策性亏损原因外，企业连年亏损，持续经营受到挑战；</p> <p>C、重要业务缺乏制度控制或制度系统性失效；</p> <p>D、重大决策程序不科学；</p> <p>E、企业管理人员纷纷离开或关键岗位人员流失严重；</p> <p>F、内控评价结果特别是重大或重要缺陷未得到整改。</p>
定量标准	<p>一般缺陷：失控金额≤利润总额的 2%，失控金额≤资产总额的 0.1%；</p> <p>重要缺陷：利润总额的 2% &lt; 失控金额 ≤ 利润总额的 5%，资产总额的 0.1% &lt; 失控金额 ≤ 资产总额的 0.5%；</p> <p>重大缺陷：失控金额 &gt; 利润总额的 5%，失控金额 &gt; 资产总额的 0.5%</p>	<p>一般缺陷：损失金额≤利润总额的 2%；</p> <p>重要缺陷：利润总额的 2% &lt; 损失金额 ≤ 利润总额的 5%；</p> <p>重大缺陷：损失金额 &gt; 利润总额的 5%</p>
财务报告重大缺陷数量（个）		0
非财务报告重大缺陷数量（个）		0
财务报告重要缺陷数量（个）		0
非财务报告重要缺陷数量（个）		0

## 2、内部控制审计报告

适用 不适用

内部控制审计报告中的审议意见段	
我们认为，牧原股份于 2023 年 12 月 31 日按照《企业内部控制基本规范》和相关规定在所有重大方面保持了有效的财务报告内部控制。	
内控审计报告披露情况	披露
内部控制审计报告全文披露日期	2024 年 04 月 27 日
内部控制审计报告全文披露索引	www.cninfo.com.cn 巨潮资讯网
内控审计报告意见类型	标准无保留意见
非财务报告是否存在重大缺陷	否

会计师事务所是否出具非标准意见的内部控制审计报告

是 否

会计师事务所出具的内部控制审计报告与董事会的自我评价报告意见是否一致

是 否

## 十五、上市公司治理专项行动自查问题整改情况

无

## 第五节 环境和社会责任

### 一、重大环保问题

上市公司及其子公司是否属于环境保护部门公布的重点排污单位

是 否

环境保护相关政策和行业标准

颁布单位	政策/标准名称
国务院令	排污许可管理条例
全国人民代表大会常务委员会	中华人民共和国环境保护法
全国人民代表大会常务委员会	中华人民共和国环境影响评价法
全国人民代表大会常务委员会	中华人民共和国水污染防治法
全国人民代表大会常务委员会	中华人民共和国大气污染防治法
全国人民代表大会常务委员会	中华人民共和国环境噪声污染防治法
全国人民代表大会常务委员会	中华人民共和国固体废物污染环境防治法
全国人民代表大会常务委员会	中华人民共和国清洁生产促进法
全国人民代表大会常务委员会	中华人民共和国循环经济促进法
全国人民代表大会常务委员会	中华人民共和国节约能源法
全国人民代表大会常务委员会	中华人民共和国土壤污染防治法
全国人民代表大会常务委员会	中华人民共和国水法
生态环境部	污水综合排放标准
生态环境部	肉类加工工业水污染物排放标准（GB13457-92）
生态环境部	企业环境信息依法披露管理办法
生态环境部	环境空气质量标准
国家标准化管理委员会	大气污染物综合排放标准
国家标准化管理委员会	工业企业厂界环境噪声排放标准
国家标准化管理委员会	声环境质量标准

环境保护行政许可情况

公司名称	许可证（名称）	颁发单位	有效期
牧原肉食品有限公司	排污许可证	南阳市生态环境局内乡分局	2028年07月21日
正阳牧原肉食品有限公司	排污许可证	驻马店市生态环境局正阳分局	2028年11月11日
商水县牧原肉食品有限公司	排污许可证	周口市生态环境局	2026年11月14日
宁陵县牧原肉食品有限公司	排污许可证	商丘市生态环境局	2026年11月23日
颍上牧原肉食品有限公司	排污许可证	阜阳市生态环境颍上分局	2026年10月18日
曹县牧原肉食品有限公司	排污许可证	菏泽市生态环境局曹县分局	2026年11月02日
铁岭牧原肉食品有限公司	排污许可证	铁岭市生态环境局	2026年12月12日
林甸县牧原肉食品有限公司	排污许可证	大庆市生态环境局	2026年11月24日
通榆牧原肉食品有限公司	排污许可证	白城市生态环境局通榆县分局	2026年12月06日
奈曼旗牧原肉食品生产有限公司	排污许可证	通辽市生态环境局	2026年10月24日

行业排放标准及生产经营活动中涉及的污染物排放的具体情况

公司或子公司名称	主要污染物及特征污染物的种类	主要污染物及特征污染物的名称	排放方式	排放口数量	排放口分布情况	排放浓度/强度	执行的污染物排放标准	排放总量	核定的排放总量	超标排放情况
牧原肉食品有限公司	废水	废水：化学需氧量，氨氮，总氮，总磷，pH 值，五日生化需氧量，动植物油，悬浮物	直接排放	1	污水处理站废水排放口	化学需氧量：14.71mg/L 氨氮：0.16mg/L 总磷：0.09mg/L	《GB18918-2002 城镇污水处理厂污染物排放标准》一级 A 标准	化学需氧量：10.20t/a，氨氮：0.11t/a；总磷 0.081t/a	化学需氧量：42t/a，氨氮：4.2t/a；总磷 3.85t/a	无
正阳牧原肉食品有限公司	废水	废水：化学需氧量，氨氮，总氮，总磷，pH 值，五日生化需氧量，动植物油，悬浮物	间接排放	1	污水处理站废水排放口	化学需氧量：23.08mg/L 氨氮：0.62mg/L 总磷：0.66mg/L	《肉类加工工业水污染物排放标准》（GB13457-92）表 3 三级标准	化学需氧量：14.66t/a，氨氮：0.39t/a；总磷 0.42t/a	化学需氧量：234.4t/a，氨氮：18.37t/a	无
商水县牧原肉食品有限公司	废水	废水：化学需氧量，氨氮，总氮，总磷，pH 值，五日生化需氧量，动植物油，悬浮物	间接排放	1	污水处理站废水排放口	化学需氧量：36.75mg/L 氨氮：2.36mg/L 总磷：0.71mg/L	《肉类加工工业水污染物排放标准》（GB13457-92）表 3 三级标准	化学需氧量：18.05t/a，氨氮：1.07t/a；总磷 0.35t/a	化学需氧量：454.44t/a，氨氮：29.25t/a	无
宁陵县牧原肉食品有限公司	废水	废水：化学需氧量，氨氮，总氮，总磷，pH 值，五日生化需氧量，动植物油，悬	间接排放	1	污水处理站废水排放口	化学需氧量：22.49mg/L 氨氮：0.33mg/L 总磷：0.44mg/L	《肉类加工工业水污染物排放标准》（GB13457-92）表 3 三级标准	化学需氧量 14.73t/a，氨氮：0.21t/a，总磷 0.29t/a	化学需氧量 68t/a，氨氮：6.8t/a	无



公司或子公司名称	主要污染物及特征污染物的种类	主要污染物及特征污染物的名称	排放方式	排放口数量	排放口分布情况	排放浓度/强度	执行的污染物排放标准	排放总量	核定的排放总量	超标排放情况
		浮物								
颍上牧原肉食品有限公司	废水	废水：化学需氧量，氨氮，总氮，总磷，pH 值，五日生化需氧量，动植物油，悬浮物	间接排放	1	污水处理站废水排放口	化学需氧量：21.29mg/L 氨氮：0.17mg/L	《肉类加工工业水污染物排放标准》（GB13457-92）表 3 三级标准	化学需氧量：14.21t/a， 氨氮：0.11t/a	化学需氧量：204.98t/a， 氨氮：18.83t/a	无
曹县牧原肉食品有限公司	废水	废水：化学需氧量，氨氮，总氮，总磷，pH 值，五日生化需氧量，动植物油，悬浮物	间接排放	1	污水处理站废水排放口	化学需氧量：27.82mg/L 氨氮：1.13mg/L	《肉类加工工业水污染物排放标准》（GB13457-92）表 3 三级标准	化学需氧量：12.55t/a， 氨氮：0.51t/a	化学需氧量：57.28t/a， 氨氮：5.73t/a	无
铁岭牧原肉食品有限公司	废水	废水：化学需氧量，氨氮，总氮，总磷，pH 值，五日生化需氧量，动植物油，悬浮物	间接排放	1	污水处理站废水排放口	化学需氧量：26.18mg/L 氨氮：0.90mg/L	《肉类加工工业水污染物排放标准》（GB13457-92）表 3 三级标准	化学需氧量：10.00t/a， 氨氮：0.22t/a	化学需氧量：234.4t/a， 氨氮：18.37t/a	无
奈曼旗牧原肉食品生产有限公司	废水	废水：化学需氧量，氨氮，总氮，总磷，pH 值，五日生化需氧量，动植物油，悬	间接排放	1	污水处理站废水排放口	化学需氧量：36.68mg/L 氨氮：0.51mg/L	《肉类加工工业水污染物排放标准》（GB13457-92）表 3 三级标准	化学需氧量：13.52t/a， 氨氮：0.17t/a	化学需氧量：104.08t/a， 氨氮：17.91t/a	无

公司或子公司名称	主要污染物及特征污染物的种类	主要污染物及特征污染物的名称	排放方式	排放口数量	排放口分布情况	排放浓度/强度	执行的污染物排放标准	排放总量	核定的排放总量	超标排放情况
		浮物								
通榆牧原肉食品生产有限公司	废水	废水：化学需氧量，氨氮，总氮，总磷，pH 值，五日生化需氧量，动植物油，悬浮物	间接排放	1	污水处理站废水排放口	化学需氧量：36.03mg/L 氨氮：0.83mg/L	《肉类加工工业水污染物排放标准》（GB13457-92）表 3 三级标准	化学需氧量：13.88t/a， 氨氮：0.32t/a	化学需氧量：1430t/a， 氨氮：128.7t/a	无
林甸牧原肉食品生产有限公司	废水	废水：化学需氧量，氨氮，总氮，总磷，pH 值，五日生化需氧量，动植物油，悬浮物	间接排放	1	污水处理站废水排放口	化学需氧量：31.22mg/L 氨氮：1.01mg/L	《肉类加工工业水污染物排放标准》（GB13457-92）表 3 三级标准	化学需氧量：12.46t/a， 氨氮：0.34t/a	化学需氧量：481.64t/a， 氨氮：48.16t/a	无

对污染物的处理

污染物类型	处理技术/方法	处理效果
COD、氨氮、总氮、总磷	格栅+隔油池+调节池+气浮机+水解酸化池+多级 AO+二沉池+高密度沉淀池+接触消毒池	报告期内，公司环保设施运行稳定，污染物全部达标排放

突发环境事件应急预案

根据《中华人民共和国环境保护法》《企业事业单位突发环境事件应急预案备案管理办法（试行）》等相关法律法规的规定，为建立健全突发环境事件应急机制，提高应对能力，预防与减轻环境损害，各公司结合实际，编制了《突发环境事件应急预案》，并在所在地生态环境局进行了备案，截至报告披露，备案有效。公司注重污染预防和应急处置设施的日常管理，各子公司均依据《突发环境事件应急预案》定期组织突发环境事件的应急演练，并配备相应的应急物资，确保能够迅速、有序、高效地进行应急处置。

公司名称	是否备案	备案机构	备案编号	时间	备注
牧原肉食品有限公司	是	南阳市生态环境局内乡分局	411325-2024-004-L	2024年03月28日	
正阳牧原肉食品有限公司	是	驻马店市生态环境局	411724-2021-006-M	2021年06月18日	
商水县牧原肉食品有限公司	是	周口市生态环境局商水分局	411623-2022-010-L	2022年05月26日	
宁陵县牧原肉食品有限公司	是	宁陵县环境保护局	411423-2022-014-L	2022年04月11日	
颍上牧原肉食品有限公司	是	阜阳市颍上县生态环境分局	341226-2022-002-M	2022年01月26日	
曹县牧原肉食品有限公司	是	菏泽市生态环境局曹县分局	371721-2022-009-M	2022年05月07日	
铁岭牧原肉食品有限公司	是	铁岭市生态环境局	211221-2022-036-L	2022年07月12日	
奈曼旗牧原肉食品生产有限公司	是	通辽市生态环境局奈曼旗分局	150525-2022-004-L	2022年03月17日	
林甸县牧原肉食品有限公司	是	大庆市林甸生态环境局	230623-2022-007-L	2022年06月27日	
通榆牧原肉食品有限公司	是	白城市生态环境局通榆县分局	220822-2022-016-L	2022年11月18日	

环境自行监测方案

根据《排污许可管理条例》《HJ 819-2017 排污单位自行监测技术指南总则》《HJ 986-2018 排污单位自行监测技术指南 农副食品加工业》等法律法规要求，公司对污水、废气、噪声等污染物均制定了详细的监测方案，定期委托第三方有资质单位进行监测，监测数据及时在全国污染源监测数据管理与共享系统进行公开。

污染源类型	排污口编号	监测点位	监测因子	监测方式	监测频次	执行标准	标准限值
有组织废气	DA001	污水处理站废气排放口	臭气浓度	手工监测	1次/半年	恶臭污染物排放标准 GB14554-1993	2000 无量纲
			氨（氨气）	手工监测	1次/半年		4.9kg/h
			硫化氢	手工监测	1次/半年		0.33kg/h
	DA002	天然气锅炉排放口	颗粒物	手工监测	1次/季度	锅炉大气污染物排放标准 GB13271-2014	20mg/m <sup>3</sup>
			二氧化硫	手工监测	1次/季度		50mg/m <sup>3</sup>
			氮氧化物	手工监测	1次/月		200mg/m <sup>3</sup>
			林格曼黑度	手工监测	1次/年		1
DA003	松香锅废气排放口	油烟	手工监测	1次/半年	饮食业油烟排放标准（试行） GB18483-2001	1.5mg/m <sup>3</sup>	
废水	DW001	厂内综合污水处理站废水总排放口	pH 值	自动监测/手工监测	连续监测/1次/季	排污许可排放限值	/
			化学需氧量	自动监测/手工监测	连续监测/1次/季		/
			氨氮	自动监测/手工监测	连续监测/1次/季		/

污染源类型	排污口编号	监测点位	监测因子	监测方式	监测频次	执行标准	标准限值
			流量	自动监测	连续监测		/
			总氮	手工监测	1次/季		/
			总磷	自动监测/手工监测	连续监测/1次/季		/
			悬浮物	手工监测	1次/季		/
			五日生化需氧量	手工监测	1次/季		/
			动植物油	手工监测	1次/季		/
			色度	手工监测	1次/季		/
			大肠菌群数	手工监测	1次/季		/
雨水	DW002	雨水排放口	化学需氧量	手工监测	1次/季	排污单位自行监测技术指南 农副食品加工工业	/
			悬浮物	手工监测	1次/季		/
无组织废气	-	厂界	臭气浓度	手工监测	1次/半年	恶臭污染物排放标准 GB14554-1993	20 无量纲
	-		氨（氨气）	手工监测	1次/半年		1.5mg/m <sup>3</sup>
	-		硫化氢	手工监测	1次/半年		0.06mg/m <sup>3</sup>
	-		颗粒物	手工监测	1次/半年	大气污染物综合排放标准 GB16297-1996	1.0mg/m <sup>3</sup>
	-		二氧化硫	手工监测	1次/半年		0.4mg/m <sup>3</sup>
	-		氮氧化物	手工监测	1次/半年		0.12mg/m <sup>3</sup>
噪声	-	厂界	夜间厂界噪音	手工监测	1次/季	工业企业厂界环境噪声排放标准 GB12348-2008	昼：60dB(A) 夜：50dB(A)
			昼间厂界噪音	手工监测	1次/季		夜：50dB(A)
备注：以上执行标准有地方限值的以地方标准为准							

环境治理和保护的投入及缴纳环境保护税的相关情况

报告期内，公司及其子公司在环境治理和保护方面相关累计投资约 34.48 亿元，主要用于环保设施改扩建、环保设施运行、碳管理相关费用等。具体实施效果如下：

废气方面：污染物主要包括待宰圈废气、污水处理站废气以及热源机房锅炉废气等，对于这些污染物，我们主要采取了以下措施：待宰圈臭气采用“除臭墙+化学喷淋”的方式，高效去除废气中的污染因子（臭气、氨气等）；污水处理站废气采用填料喷淋+化学除臭技术，高效去除废气中的污染因子（臭气、H<sub>2</sub>S 等）；蒸汽供应采用低氮燃烧技术的蒸汽能发生器，燃料为天然气，废气中的颗粒物、二氧化硫、氮氧化物等污染因子满足《锅炉大气污染物排放标准》的排放要求。以上几种废气均可做到 100%无臭气、不扰民，同时，我们还定期委托有 CMA 资质的检测单位进行检测，确保废气稳定达标排放。

废水方面：指的是生产及生活过程中产生的废水，对此，我们主要采取了以下措施：为了有效去除废水中的污染因子（COD、氨氮、总氮、总磷），各屠宰厂均建设配套的污水处理系统，采用“格栅+隔油池+调节池+气浮机+水解酸化池+多级 AO+二沉池+高密度沉淀池+接触消毒池”的处理工艺，对水中的污染物进行处理，废水总排放口安装有水污染源在线监测设备，实现了企业排污数据的实时监控。同时增加了中水回用设备，处理达标的废水用于车辆洗消、环保设备冲洗、绿化等，提高水资源利用率，减少资源浪费。

固体废弃物方面：主要是生产过程中产生的肠胃容物、猪毛、蹄壳等废物以及污水处理过程中产生的剩余污泥，肠胃容物及污水处理过程产生的剩余污泥降低含水率后进行堆肥处理，用于制作有机肥、绿用肥；猪毛、蹄壳经挤压机预处理后，外售用于制作蛋白饲料。

环境保护税缴纳情况：公司严格按照国家环境保护税缴纳相关规定，每月度根据污染物排放情况进行核算、每季度及时缴纳环境保护税，无偷税、漏税情况发生。

在报告期内为减少其碳排放所采取的措施及效果

适用 不适用

公司深刻认识到气候变暖对人类生存的影响，综合运用研发创新、智能科技等手段，提高资源利用效率、优化能源使用结构，减少生产、运营活动的温室气体排放，持续推动环境友好的生产方式。

公司采用低豆日粮技术，在不影响动物生长性能和产品品质的条件下，添加适宜种类和数量的工业发酵氨基酸，降低豆粕使用量，减少头均生猪的氮元素排放。

公司创新性地应用热交换技术研发无供热猪舍，使猪舍在外界近-40℃的极端环境且不直接消耗任何化石燃料的情况下，将猪舍内部温度保持在22—25℃，不仅让猪群生长在健康适宜的温度下，还减少了化石燃料燃烧产生的温室气体排放。

公司坚持“无臭气、不扰民”的环保理念，设计猪舍出风端灭菌除臭系统，通过集气室将舍内出风统一收集，废气经过除臭墙循环水装置后，与添加至循环装置的氧化剂充分氧化处理，减少了氨气、硫化氢、饲料粉尘等的排放。

公司的粪便处理工艺，坚持“减量化、无害化、生态化”的工艺理念和设计原则，通过采用干清粪工艺、密闭泵送、固液分离、好氧堆肥、厌氧发酵处理，实现对畜禽粪污的全链条管控，以“养殖—沼肥—生态农业”为一体的生态模式，实现了种养结合的良好循环，减少了畜禽粪污处理环节产生的温室气体排放。

报告期内因环境问题受到行政处罚的情况

公司或子公司名称	处罚原因	违规情形	处罚结果	对上市公司生产经营的影响	公司的整改措施
射阳牧原农牧有限公司	未按环评要求建设相应的畜禽粪便、污水和雨水分流设施	《盐城市畜禽养殖污染防治条例》第十九条	责令停止生产，罚款人民币叁万元整	无重大影响	已整改完成
湖北钟祥牧原养殖有限公司	违反畜禽规模养殖污染防治条例	《畜禽规模养殖污染防治条例》第四十条第（二）项和《中华人民共和国固体废物污染环境防治法》第一百零七条的规定	罚款人民币肆万玖仟元整	无重大影响	已整改完成
南昌新建区牧原猪业有限公司	不正常运行水污染防治设施	《中华人民共和国水污染防治法》第八十三条和《江西省环境保护行政处罚自由裁量权细化标准》中《中华人民共和国水污染防治法》第八十三条第三项细化 2 中第一款	罚款人民币壹拾万壹仟元整	无重大影响	已整改完成
黑龙江望奎牧原农牧有限公司	望奎二场涉嫌以逃避监管的方式排放水污染物	《中华人民共和国水污染防治法》第三十九条	1、责令停止违法行为；2、罚款人民币陆拾捌万零捌佰元整	无重大影响	已整改完成
黑龙江望奎牧原农牧有限公司	望奎一场涉嫌以逃避监管的方式排放水污染物	《中华人民共和国水污染防治法》第三十九条	1、责令停止违法行为；2、罚款人民币玖拾伍万玖仟元整	无重大影响	已整改完成

其他应当公开的环境信息

无

其他环保相关信息

无

## 二、社会责任情况

详见公司同日在巨潮资讯网披露的《2023 年度环境、社会及公司治理（ESG）报告》。

## 三、巩固拓展脱贫攻坚成果、乡村振兴的情况

牧原秉承着“创造价值，服务社会”的核心价值理念，聚焦养猪主业，发展产业优势，延链、强链、补链，与国家的脱贫攻坚、乡村振兴有机结合，在助力贫困县脱贫摘帽后，为进一步巩固脱贫攻坚成果，依托产业布局优势，在产业振兴、人才振兴、生态振兴等方面不断探索，为振兴乡村经济、实现共同富裕奠定基础。详细内容请查阅公司同日在巨潮资讯网（[www.cninfo.com.cn](http://www.cninfo.com.cn)）披露的《2023 年度环境、社会及公司治理（ESG）报告》。

## 第六节 重要事项

### 一、承诺事项履行情况

#### 1、公司实际控制人、股东、关联方、收购人以及公司等承诺相关方在报告期内履行完毕及截至报告期末尚未履行完毕的承诺事项

适用 不适用

承诺事由	承诺方	承诺类型	承诺内容	承诺时间	承诺期限	履行情况
首次公开发行或再融资时所作承诺	董事、监事、高级管理人员的承诺	股份限售承诺	(1) 自公司股票上市交易之日起 12 个月内，不转让本人所持有的公司股份；本人在担任公司董事、高级管理人员期间，每年转让公司股份不超过本人持有的公司股份总数的 25%；离职后半年内，不转让本人持有的公司股份；在申报离任 6 个月后的 12 个月内通过证券交易所挂牌交易出售本人持有公司股份数量占所持有的公司股份总数的比例不超过 50%。(2) 本人所持公司股票在锁定期满后两年内减持的，其减持价格（如果因派发现金红利、送股、转增股本、增发新股等原因进行除权、除息的，须按照中国证券监督管理委员会、深圳证券交易所的有关规定作相应调整）不低于公司首次公开发行股票时的发行价。(3) 公司上市后 6 个月内如公司股票连续 20 个交易日的收盘价（如果因派发现金红利、送股、转增股本、增发新股等原因进行除权、除息的，须按照中国证券监督管理委员会、深圳证券交易所的有关规定作相应调整）均低于公司首次公开发行股票时的发行价，或者上市后 6 个月期末收盘价（如果因派发现金红利、送股、转增股本、增发新股等原因进行除权、除息的，须按照中国证券监督管理委员会、深圳证券交易所的有关规定作相应调整）低于公司首次公开发行股票时的发行价，本人持有股票的锁定期限自动延长 6 个月。(4) 若本人离职或职务变更的，不影响本承诺的效力，本人仍将继续履行上述承诺。	2013 年 12 月 04 日	承诺履行完毕为止	严格履行
首次公开发行或再融资时所作承诺	公司及实际控制人秦英林、钱瑛夫妇	其他承诺	(1) 公司首次公开发行股票招股说明书不存在虚假记载、误导性陈述或者重大遗漏。(2) 若公司首次公开发行股票招股说明书有虚假记载、误导性陈述或者重大遗漏，对判断公司是否符合法律规定的发行条件构成重大、实质影响的，公司将依法回购首次公开发行的全部新股，本人将购回已转让的原限售股份。	2013 年 12 月 20 日	长期	严格履行
首次公开发行或再融资时所作承诺	公司及实际控制人、董事、监事、高级管理人员	其他承诺	(1) 公司首次公开发行股票招股说明书不存在虚假记载、误导性陈述或者重大遗漏。(2) 公司首次公开发行股票招股说明书有虚假记载、误导性陈述或者重大遗漏，致使投资者在证券交易中遭受损失的，公司及本人将依法赔偿投资者损失。	2013 年 12 月 20 日	长期	严格履行
首次公开发行	公司	分红承诺	(一) 公司实施积极的利润分配政策，公司的利润分配政策应重视对投资者	2013 年 12 月	长期	严格履行

承诺事由	承诺方	承诺类型	承诺内容	承诺时间	承诺期限	履行情况
或再融资时所作承诺			的合理投资回报并兼顾公司的可持续发展，公司可以进行中期利润分配；公司的利润分配政策应保持连续性和稳定性。（二）公司可以采取现金、股票、现金和股票相结合的方式或者法律、法规允许的其他方式分配股利。公司利润分配不得超过累计可分配利润的范围，不应损害公司持续经营能力。（三）在利润分配方式中，相对于股票股利，公司优先采取现金分红的方式。1、公司每年以现金方式分配的利润不少于当年实现的可供分配利润的百分之二十；2、每次利润分配时，现金分红在该次利润分配中所占比例最低应达到40%；3、公司具备现金分红条件的，应当采用现金分红进行利润分配。如果公司采用股票股利进行利润分配的，应当具有公司成长性、每股净资产的摊薄等真实合理因素。	04 日		
首次公开发行或再融资时所作承诺	秦英林、钱瑛夫妇及牧原集团	关于同业竞争、关联交易、资金占用方面的承诺	为了避免同业竞争，秦英林、钱瑛夫妇及牧原集团出具了《关于避免同业竞争的承诺函》	2011 年 03 月 25 日	长期	严格履行
首次公开发行或再融资时所作承诺	实际控制人秦英林、钱瑛夫妇	其他承诺	公司若因“五险一金”的不规范情形而需要承担补缴、赔偿、处罚或承担滞纳金等任何形式的经济责任，秦英林先生、钱瑛女士将代为承担全部经济责任，并放弃由此享有的向牧原食品追偿的权利。	2014 年 01 月 09 日	长期	严格履行
首次公开发行或再融资时所作承诺	公司	其他承诺	1、如果本公司未履行招股说明书披露的承诺事项，本公司将在股东大会及中国证券监督管理委员会指定报刊上公开说明未履行承诺的具体原因并向股东和社会公众投资者道歉。2、如果因本公司未履行相关承诺事项，致使投资者在证券交易中遭受损失的，本公司将依法向投资者赔偿相关损失。（1）在证券监督管理部门或其他有权部门认定公司招股说明书存在虚假记载、误导性陈述或者重大遗漏后 10 个工作日内，公司将启动赔偿投资者损失的相关工作。（2）投资者损失根据与投资者协商确定的金额，或者依据证券监督管理部门、司法机关认定的方式或金额确定。	2013 年 12 月 20 日	长期	严格履行
首次公开发行或再融资时所作承诺	实际控制人秦英林、钱瑛夫妇	其他承诺	1、秦英林、钱瑛夫妇将依法履行牧原食品首次公开发行股票招股说明书披露的承诺事项。2、如果未履行牧原食品首次公开发行股票招股说明书披露的承诺事项，秦英林、钱瑛夫妇将在牧原食品的股东大会及中国证券监督管理委员会指定报刊上公开说明未履行承诺的具体原因并向牧原食品的股东和社会公众投资者道歉。3、如果因未履行牧原食品首次公开发行股票招股说明书披露的相关承诺事项给牧原食品或者其他投资者造成损失的，秦英林、钱瑛夫妇将向牧原食品或者其他投资者依法承担赔偿责任。如果秦英林、钱瑛夫妇未承担前述赔偿责任，则秦英林、钱瑛夫妇持有的牧原食品首次公开发行股票前股份（扣除牧原食品首次公开发行股票时老股转让股份）在秦英林、钱瑛夫妇履行完毕前述赔偿责任之前不得转让，同时牧原食品有权扣减秦英林、钱瑛夫妇所获分配的现金红利用于承担前述赔偿责任。4、在秦英林、钱瑛夫妇作为牧原食品控股股东、实际控制人期间，牧原食品若未履行招股说	2013 年 12 月 20 日	长期	严格履行



承诺事由	承诺方	承诺类型	承诺内容	承诺时间	承诺期限	履行情况
			明书披露的承诺事项，给投资者造成损失的，秦英林、钱瑛夫妇承诺依法承担赔偿责任。			
首次公开发行或再融资时所作承诺	公司董事、高级管理人员	其他承诺	1、本人若未能履行在牧原食品首次公开发行股票招股说明书中披露的本人作出的公开承诺事项的，（1）本人将在公司股东大会及中国证券监督管理委员会指定报刊上公开说明未履行承诺的具体原因并向公司股东和社会公众投资者道歉。（2）本人将在前述事项发生之日起 10 个工作日内，停止领取薪酬，同时本人持有的公司股份（若有）不得转让，直至本人履行完成相关承诺事项。2、如果因本人未履行相关承诺事项，本人将向公司或者投资者依法承担赔偿责任。	2013 年 12 月 20 日	长期	严格履行
首次公开发行或再融资时所作承诺	牧原集团	股份限售承诺	本次非公开发行对象牧原实业集团有限公司对本次认购股份锁定期事宜出具承诺如下：自牧原食品股份有限公司本次非公开发行 A 股股票上市之日起 18 个月内，不转让本公司所认购的上述股份。	2022 年 12 月 21 日	2024 年 06 月 22 日	严格履行
首次公开发行或再融资时所作承诺	牧原集团	股份减持承诺	本次非公开发行对象牧原实业集团有限公司对本次发行前后各六个月不减持公司股票的相关事宜承诺如下： 一、自本次非公开发行定价基准日前六个月至本承诺函出具之日，本公司及本公司控制的关联方不存在减持直接或间接持有的发行人股份的情况； 二、自本承诺函出具之日至本次非公开发行完成后六个月内，本公司及本公司控制的关联方不存在减持直接或间接持有的发行人股份的计划； 三、本公司及本公司控制的关联方将严格遵守本次非公开发行股票的《股份认购协议》及相关承诺函中股份锁定期的约定； 四、本公司及本公司控制的关联方将严格遵守承诺，若存在或发生上述减持或减持计划的情况，本公司及本公司控制的关联方由此所得所有收益归发行人所有，并依法承担由此产生的全部法律责任。	2022 年 02 月 28 日	2023 年 06 月 22 日	履行完毕
其他对公司中小股东所作承诺	公司大股东、实际控制人秦英林、钱瑛夫妇，及公司董事、监事、高级管理人员	稳定股价承诺	将适时增持公司股票，维护股价稳定。	2015 年 07 月 10 日	承诺履行完毕为止	严格履行
其他承诺	牧原集团、秦牧原	增持相关承诺	增持主体将严格遵守有关法律法规的规定，在增持计划实施期限内完成本次增持计划；在增持计划实施期间及法定期限内不减持所持有的公司股份，在增持计划实施完毕后 6 个月内不减持；不进行内幕交易及短线交易，不在窗口期买卖公司股份。	2023 年 10 月 19 日	根据增持情况履行完毕为止	严格履行（已于 2024 年 4 月 19 日履行完毕）
其他承诺	公司部分董事、监事、高级管理人员	增持相关承诺	承诺将严格遵守中国证券监督管理委员会、深圳证券交易所等关于股票买卖的有关法律法规，在增持计划实施期限内完成本次增持计划；在增持计划实施期间及法定期限内不减持所持有的公司股份，在增持计划实施完毕后 12 个	2023 年 10 月 24 日	根据增持情况履行完毕为止	严格履行（已于 2024 年 1

承诺事由	承诺方	承诺类型	承诺内容	承诺时间	承诺期限	履行情况
			月内不减持；不进行内幕交易及短线交易，不在窗口期买卖公司股份。			月 19 日履行完毕)
其他承诺	公司核心管理、技术、业务人员	增持相关承诺	承诺将在增持计划实施期限内完成本次增持计划，在增持计划实施期间及法定期限内不减持所持有的公司股份，严格遵守中国证券监督管理委员会、深圳证券交易所等关于股票买卖的有关法律法规。	2023 年 10 月 24 日	根据增持情况履行完毕为止	严格履行（已于 2024 年 1 月 19 日履行完毕）
承诺是否按时履行	是					
如承诺超期未履行完毕的，应当详细说明未完成履行的具体原因及下一步的工作计划	不适用					

## 2、公司资产或项目存在盈利预测，且报告期仍处在盈利预测期间，公司就资产或项目达到原盈利预测及其原因做出说明

适用 不适用

## 二、控股股东及其他关联方对上市公司的非经营性占用资金情况

适用 不适用

公司报告期不存在控股股东及其他关联方对上市公司的非经营性占用资金。

## 三、违规对外担保情况

适用 不适用

公司报告期无违规对外担保情况。

## 四、董事会对最近一期“非标准审计报告”相关情况的说明

适用 不适用

## 五、董事会、监事会、独立董事（如有）对会计师事务所本报告期“非标准审计报告”的说明

适用 不适用

## 六、与上年度财务报告相比，会计政策、会计估计变更或重大会计差错更正的情况说明

适用 不适用

公司报告期无会计政策、会计估计变更或重大会计差错更正的情况。

## 七、与上年度财务报告相比，合并报表范围发生变化的情况说明

适用 不适用

本期纳入合并财务报表范围的子/孙公司共 308 家，2023 年新增 21 家子/孙公司，注销 1 家子公司。

## 八、聘任、解聘会计师事务所情况

现聘任的会计师事务所

境内会计师事务所名称	毕马威华振会计师事务所（特殊普通合伙）
境内会计师事务所报酬（万元）	1,550
境内会计师事务所审计服务的连续年限	1
境内会计师事务所注册会计师姓名	王婷、柴婧
境内会计师事务所注册会计师审计服务的连续年限	1

当期是否改聘会计师事务所

是 否

聘请内部控制审计会计师事务所、财务顾问或保荐人情况

适用 不适用

## 九、年度报告披露后面临退市情况

适用 不适用

## 十、破产重整相关事项

适用 不适用

公司报告期末未发生破产重整相关事项。

## 十一、重大诉讼、仲裁事项

适用 不适用

本报告期公司无重大诉讼、仲裁事项。

## 十二、处罚及整改情况

适用 不适用

公司报告期不存在处罚及整改情况。

## 十三、公司及其控股股东、实际控制人的诚信状况

适用 不适用

## 十四、重大关联交易

### 1、与日常经营相关的关联交易

适用 不适用

关联交易方	关联关系	关联交易类型	关联交易内容	关联交易定价原则	关联交易价格	关联交易金额 (万元)	占同类交易金额的比例	获批的交易额度 (万元)	是否超过获批额度	关联交易结算方式	可获得的同类交易市价	披露日期	披露索引
河南牧原建筑工程有限公司	母公司之子公司	接受劳务	接受建筑工程服务、购买设备及材料	市场价董事会审议	市场价	232,935.02	19.78%	1,000,000	否	银行转账	是	2022年12月13日	2022年12月13日巨潮资讯网公告编号：2022-168
河南牧原设备有限公司	母公司之子公司	采购	采购工程、机械设备材料及安装、维修等	市场价董事会审议	市场价	36,921.87	3.14%	55,000	否	银行转账	是	2022年12月13日	2022年12月13日巨潮资讯网公告编号：2022-168
河南牧原物流有限公司	母公司之子公司	接受劳务	接受运输服务	市场价董事会审议	市场价	34,166.14	15.24%	70,000	否	银行转账	是	2022年12月13日	2022年12月13日巨潮资讯网公告编号：2022-168
河南省聚爱数字科技有限公司及其子公司	母公司之子公司	采购	采购商品	市场价董事会审议	市场价	23,810.21	8.38%	50,000	否	银行转账	是	2022年12月13日	2022年12月13日巨潮资讯网公告编号：2022-168
河南正泰牧原智能电气科技有限公司	母公司之子公司	采购	采购机械电气设备、材料，安装维修等	市场价董事会审议	市场价	5,240.82	0.45%	6,000	否	银行转账	是	2022年12月13日	2022年12月13日巨潮资讯网公告编号：2022-168
河南兴华器械设备有限公司	母公司之子公司	采购	采购劳保用品、器械设备等	市场价董事会审议	市场价	4,462.04	59.21%	4,700	否	银行转账	是	2022年12月13日	1、2022年12月13日巨潮资讯网公告编号：2022-168；2、2023年12月总裁办

关联交易方	关联关系	关联交易类型	关联交易内容	关联交易定价原则	关联交易价格	关联交易金额(万元)	占同类交易金额的比例	获批的交易额度(万元)	是否超过获批额度	关联交易结算方式	可获得的同类交易市价	披露日期	披露索引
													公会审议增加日常关联交易预计金额。
牧原实业集团有限公司及其子公司、参股公司	母公司及其子公司、参股公司	采购	采购农产品、农副产品、有机肥等	市场价董事会审议	市场价	3,400.89	10.72%	5,000	否	银行转账	是	2022年12月13日	2022年12月13日巨潮资讯网公告编号:2022-168
牧原实业集团有限公司及其子公司、参股公司	母公司及其子公司、参股公司	接受劳务	接受住宿、餐饮、会务、物业、租赁等服务	市场价董事会审议	市场价	2,682.31	3.92%	4,300	否	银行转账	是	2022年12月13日	2022年12月13日巨潮资讯网公告编号:2022-168
河南盛达专用车辆有限公司	母公司之子公司	采购	购买车辆及零配件、车辆维修等	市场价董事会审议	市场价	2,194.65	19.39%	4,000	否	银行转账	是	2022年12月13日	2022年12月13日巨潮资讯网公告编号:2022-168
河南中油牧原石油天然气有限公司	母公司之子公司	采购	采购成品油、石油化工产品等	市场价董事会审议	市场价	1,589.31	2.49%	7,000	否	银行转账	是	2022年12月13日	2022年12月13日巨潮资讯网公告编号:2022-168
西奈克消防车辆制造有限公司	母公司之子公司	采购	购买车辆及零配件、车辆维修等	市场价董事会审议	市场价	966.76	8.54%	1,000	否	银行转账	是	2022年12月13日	2022年12月13日巨潮资讯网公告编号:2022-168
河南省聚爱数字科技有限公司及其子公司	母公司之子公司	接受劳务	接受平台及其他商业服务	市场价董事会审议	市场价	676.15	70.92%	800	否	银行转账	是	2022年12月13日	2022年12月13日巨潮资讯网公告编号:2022-168

关联交易方	关联关系	关联交易类型	关联交易内容	关联交易定价原则	关联交易价格	关联交易金额(万元)	占同类交易金额的比例	获批的交易额度(万元)	是否超过获批额度	关联交易结算方式	可获得的同类交易市价	披露日期	披露索引
南阳龙原新能源科技有限公司及其子公司	联营企业及其子公司	采购	购买电力	市场价董事会审议	市场价	291.39	0.10%	14,000	否	银行转账	是	2022年12月13日	2022年12月13日巨潮资讯网公告编号:2022-168
Ram Charan 及其控股公司	公司董事	接受劳务	接受咨询服务	市场价董事会审议	市场价	67.55	0.81%	200	否	银行转账	是	2022年12月13日	2022年12月13日巨潮资讯网公告编号:2022-168
河南想念面粉有限公司	公司董事	采购	采购小麦、饲用小麦粉、次粉、麸皮等	市场价董事会审议	市场价	1.11	0.14%	14,000	否	银行转账	是	2022年12月13日	2022年12月13日巨潮资讯网公告编号:2022-168
河南龙大牧原肉食品有限公司	联营企业	销售	生猪、猪肉制品等	市场价董事会审议	市场价	176,508.14	1.63%	2023年同类销售额的25%以内	否	银行转账	是	2022年12月13日	2022年12月13日巨潮资讯网公告编号:2022-168
广东广垦牧原农牧有限公司	联营企业	销售	原材料、商品、设备及服务等	市场价董事会审议	市场价	14,991.92	0.14%	30,000	否	银行转账	是	2022年12月13日	2022年12月13日巨潮资讯网公告编号:2022-168
牧原实业集团有限公司及其子公司、参股公司	母公司及其子公司、参股公司	销售	猪肉制品等	市场价董事会审议	市场价	2,971.52	0.14%	6,000	否	银行转账	是	2022年12月13日	2022年12月13日巨潮资讯网公告编号:2022-168
融通农发牧原(崇州)有限责任公司	联营企业	销售	原材料、商品、设备及服务等	市场价董事会审议	市场价	786.62	0.01%	5,000	否	银行转账	是	2022年12月13日	2022年12月13日巨潮资讯网公告编号:2022-168
牧原实业集团有限	母公司及	提供劳务	检测、租赁等服务	市场价董事会审议	市场价	515.59	21.15%	700	否	银行转账	是	2022年12月13日	2022年12月13日巨潮资讯网

关联方	关联关系	关联交易类型	关联交易内容	关联交易定价原则	关联交易价格	关联交易金额 (万元)	占同类交易金额的比例	获批的交易 额度(万 元)	是否 超过 获批 额度	关联交易 结算方式	可获 得的 同类 交易 市价	披露日期	披露索引
公司及其子公司	其子公司											日	网公告编号： 2022-168
南阳龙原新能源科技有限公司及其子公司	联营企业及其子公司	提供劳务	服务费	市场价 董事会审议	市场价	309.2	5.11%	400	否	银行转账	是		2023年7月总裁办公会审议通过日常关联交易预计金额。
牧原实业集团有限公司及其子公司	母公司及其子公司	销售	猪粪、沼渣、麦杂等	市场价 董事会审议	市场价	161.69	7.75%	300	否	银行转账	是	2022年 12月13 日	2022年12月13日巨潮资讯网公告编号： 2022-168
河南牧原建筑工程有限公司	母公司之子公司	销售	设备材料	市场价 董事会审议	市场价	59.23	36.82%	100	否	银行转账	是		2023年7月总裁办公会审议通过日常关联交易预计金额。
融通农发牧原(简阳)有限责任公司	联营企业	销售	原材料、商品、设备及服务等	市场价 董事会审议	市场价	33.04	0.00%	5,200	否	银行转账	是	2022年 12月13 日	2022年12月13日巨潮资讯网公告编号： 2022-168
合计				--	--	545,743.17	--	1,283,700	--	--	--	--	--
大额销货退回的详细情况				无									
按类别对本期将发生的日常关联交易进行总金额预计的，在报告期内的实际履行情况(如有)				无									
交易价格与市场参考价格差异较大的原因(如适用)				无									



## 2、资产或股权收购、出售发生的关联交易

适用 不适用

公司报告期未发生资产或股权收购、出售的关联交易。

## 3、共同对外投资的关联交易

适用 不适用

公司报告期未发生共同对外投资的关联交易。

## 4、关联债权债务往来

适用 不适用

是否存在非经营性关联债权债务往来

是 否

应收关联方债权

关联方	关联关系	形成原因	是否存在非经营性资金占用	期初余额 (万元)	本期新增 金额(万 元)	本期收回 金额(万 元)	利率	本期利息 (万元)	期末余额 (万元)
-----	------	------	--------------	--------------	--------------------	--------------------	----	--------------	--------------

应付关联方债务

关联方	关联关系	形成原因	期初余额 (万元)	本期新增 金额(万 元)	本期归还 金额(万 元)	利率	本期利息 (万元)	期末余额 (万元)
牧原实业集团有限公司	控股股东	拆借资金	100,000	590,000	506,965	4.20%	6,965	190,000

## 5、与存在关联关系的财务公司的往来情况

适用 不适用

公司与存在关联关系的财务公司与关联方之间不存在存款、贷款、授信或其他金融业务。

## 6、公司控股的财务公司与关联方的往来情况

适用 不适用

公司控股的财务公司与关联方之间不存在存款、贷款、授信或其他金融业务。

## 7、其他重大关联交易

适用 不适用

公司报告期无其他重大关联交易。

## 十五、重大合同及其履行情况

### 1、托管、承包、租赁事项情况

#### (1) 托管情况

适用 不适用

公司报告期不存在托管情况。

#### (2) 承包情况

适用 不适用

公司报告期不存在承包情况。

#### (3) 租赁情况

适用 不适用

公司报告期不存在租赁情况。

### 2、重大担保

适用 不适用

单位：万元

公司及其子公司对外担保情况（不包括对子公司的担保）										
担保对象名称	担保额度相关公告披露日期	担保额度	实际发生日期	实际担保金额	担保类型	担保物（如有）	反担保情况（如有）	担保期	是否履行完毕	是否为关联方担保
公司对子公司的担保情况										
担保对象名称	担保额度相关公告披露日期	担保额度	实际发生日期	实际担保金额	担保类型	担保物（如有）	反担保情况（如有）	担保期	是否履行完毕	是否为关联方担保
安徽凤台牧原农牧有限公司		71,270		44,660	连带责任担保			7年	否	否
安徽界首牧原农牧有限公司		4,500		1,000	连带责任担保			1年	否	否
安徽濉溪牧原农牧有限公司		48,420		26,140	连带责任担保			6年	否	否
安徽颍泉牧原农牧有限公司		7,500		2,000	连带责任担保			3年	否	否
安徽颍上牧原农牧有限公司		35,000		13,960	连带责任担保			3年	否	否
安乡牧原农牧有限		22,200		9,400	连带责任担保			3年	否	否

公司										
白水牧原农牧有限公司		59,780		32,458.73	连带责任担保			7年	否	否
百色市右江区牧原农牧有限公司		10,303.22		6,559.44	连带责任担保			5年	否	否
宝应牧原农牧有限公司		4,080		3,239	连带责任担保			5年	否	否
北海市银海区牧原农牧有限公司		4,980		4,030	连带责任担保			4年	否	否
北京市房山牧原农牧有限公司		25,400.48		13,725.17	连带责任担保			4年	否	否
宾阳牧原农牧有限公司		59,745.1		43,536.86	连带责任担保			6年	否	否
亳州市谯城区牧原农牧有限公司		2,187.5		1,562.5	连带责任担保			5年	否	否
曹县牧原肉食品有限公司		18,750		13,750	连带责任担保			5年	否	否
巢湖市牧原农牧有限公司		21,625		17,411	连带责任担保			6年	否	否
大荔牧原农牧有限公司		51,200		33,371.79	连带责任担保			6年	否	否
邓州市牧原养殖有限公司		107,490		79,000	连带责任担保			2年	否	否
东营市垦利牧原农牧有限公司		23,990.12		10,000	连带责任担保			1年	否	否
方城牧原农牧有限公司		21,000		11,000	连带责任担保			1年	否	否
扶沟牧原农牧有限公司		25,652.95		20,718.96	连带责任担保			3年	否	否
阜宁牧原农牧有限公司		18,400		8,700	连带责任担保			5年	否	否
甘肃景泰牧原农牧有限公司		62,752.98		41,833.56	连带责任担保			8年	否	否
甘肃凉州牧原农牧有限公司		79,155.31		53,304.62	连带责任担保			7年	否	否

公安县牧原农牧有限公司		8,513.6		4,678.94	连带责任担保			1年	否	否
沽源牧原农牧有限公司		6,000		6,000	连带责任担保			1年	否	否
固镇牧原农牧有限公司		13,500		12,000	连带责任担保			1年	否	否
馆陶牧原农牧有限公司		46,479.12		28,453.38	连带责任担保			7年	否	否
广东湛江雷州牧原农牧有限公司		166,808.85		93,984.5	连带责任担保			7年	否	否
广宗牧原农牧有限公司		107,996.4		53,788.55	连带责任担保			5年	否	否
贵州独山牧原农牧有限公司		40,010.85		34,026.04	连带责任担保			4年	否	否
海安牧原农牧有限公司		18,500		14,498	连带责任担保			6年	否	否
海口牧原农牧有限公司		28,456.08		15,073.65	连带责任担保			5年	否	否
海兴牧原农牧有限公司		9,000		3,000	连带责任担保			1年	否	否
河池市宜州牧原种猪育种有限公司		3,700		3,500	连带责任担保			5年	否	否
河南范县牧原农牧有限公司		10,800		5,400	连带责任担保			2年	否	否
河南牧原科工有限公司		10,000		10,000	连带责任担保			1年	否	否
菏泽市单县牧原农牧有限公司		15,000		11,312.5	连带责任担保			2年	否	否
菏泽市牡丹区牧原农牧有限公司		12,650		9,000	连带责任担保			3年	否	否
黑龙江富裕牧原农牧有限公司		13,920		6,900	连带责任担保			3年	否	否
黑龙江甘南牧原农牧有限公司		22,700		9,700	连带责任担保			3年	否	否

黑龙江克东牧原农牧有限公司		61,869.02		35,269.02	连带责任担保			6年	否	否
黑龙江克山牧原农牧有限公司		13,120		1,000	连带责任担保			1年	否	否
黑龙江兰西牧原农牧有限公司		69,531.1		38,681.1	连带责任担保			6年	否	否
黑龙江林甸牧原农牧有限公司		103,470		62,510	连带责任担保			7年	否	否
黑龙江龙江牧原农牧有限公司		36,900		7,800	连带责任担保			1年	否	否
黑龙江明水牧原农牧有限公司		51,980		25,988	连带责任担保			6年	否	否
黑龙江木兰牧原农牧有限公司		23,375		16,550	连带责任担保			6年	否	否
黑龙江望奎牧原农牧有限公司		37,775		20,021	连带责任担保			6年	否	否
黑龙江依安牧原农牧有限公司		15,080		3,000	连带责任担保			3年	否	否
横县牧原农牧有限公司		11,888.89		7,777.78	连带责任担保			5年	否	否
衡水冀州牧原农牧有限公司		44,915		33,015	连带责任担保			7年	否	否
衡水牧原农牧有限公司		5,500		3,500	连带责任担保			5年	否	否
湖北石首牧原农牧有限公司		59,214.3		37,235.58	连带责任担保			5年	否	否
湖北钟祥牧原养殖有限公司		160,786.24		77,405.8	连带责任担保			3年	否	否
滑县牧原农牧有限公司		46,500		31,000	连带责任担保			2年	否	否
滑县牧原肉食品有限公司		26,911.6		23,893.6	连带责任担保			5年	否	否

淮安金湖牧原农牧有限公司		3,190		1,000	连带责任担保			1年	否	否
淮安市洪泽牧原农牧有限公司		1,000		1,000	连带责任担保			1年	否	否
黄梅牧原农牧有限公司		4,400		1,000	连带责任担保			1年	否	否
吉林大安牧原农牧有限公司		5,135.05		3,137.75	连带责任担保			1年	否	否
吉林农安牧原农牧有限公司		69,500		19,000	连带责任担保			2年	否	否
吉林前郭牧原农牧有限公司		24,400		14,400	连带责任担保			3年	否	否
吉林双辽牧原农牧有限公司		6,000		6,000	连带责任担保			1年	否	否
吉林通榆牧原农牧有限公司		44,000		32,800	连带责任担保			4年	否	否
江苏灌南牧原农牧有限公司		91,860		54,293.31	连带责任担保			6年	否	否
江苏铜山牧原农牧有限公司		57,906.13		22,304.55	连带责任担保			5年	否	否
江西芦溪牧原种猪育种有限公司		5,200		4,900	连带责任担保			3年	否	否
荆州江陵牧原农牧有限公司		4,150		1,900	连带责任担保			4年	否	否
景县牧原农牧有限公司		9,500		8,500	连带责任担保			5年	否	否
开原牧原农牧有限公司		5,902		4,632	连带责任担保			7年	否	否
康平牧原农牧有限公司		17,990		9,610	连带责任担保			7年	否	否
来宾市兴宾区牧原农牧有限公司		7,700		5,800	连带责任担保			5年	否	否
老河口牧原农牧有限公司		98,407.83		61,291.4	连带责任担保			8年	否	否
乐安牧原农牧有限公司		7,990		5,990	连带责任担保			5年	否	否

利辛牧原农牧有限公司		1,560		360	连带责任担保			3年	否	否
涟水牧原农牧有限公司		3,250		1,750	连带责任担保			5年	否	否
辽宁昌图牧原农牧有限公司		32,712.64		23,569.49	连带责任担保			7年	否	否
辽宁阜新牧原农牧有限公司		42,350		18,450	连带责任担保			7年	否	否
辽宁黑山牧原农牧有限公司		56,752.63		25,867.78	连带责任担保			7年	否	否
辽宁建平牧原农牧有限公司		15,950		8,000	连带责任担保			1年	否	否
辽宁台安牧原农牧有限公司		28,284.77		22,280.77	连带责任担保			7年	否	否
辽宁铁岭牧原农牧有限公司		33,180		20,190	连带责任担保			7年	否	否
辽宁义县牧原农牧有限公司		18,373.12		11,401.31	连带责任担保			7年	否	否
聊城市茌平区牧原农牧有限公司		2,000		1,000	连带责任担保			1年	否	否
林甸县牧原肉食品有限公司		12,461.92		8,156.89	连带责任担保			3年	否	否
柳城牧原农牧有限公司		42,212.5		27,125	连带责任担保			8年	否	否
鹿邑牧原农牧有限公司		19,940		16,410	连带责任担保			7年	否	否
蒙城牧原农牧有限公司		16,000		8,950	连带责任担保			3年	否	否
牧原肉食品有限公司		161,423.03		111,227.81	连带责任担保			7年	否	否
奈曼旗牧原肉食品生产有限公司		24,600		22,600	连带责任担保			8年	否	否
南昌牧原农牧有限公司		8,000		6,000	连带责任担保			5年	否	否
南昌新建区牧原猪业有限公司		4,565		3,092.5	连带责任担保			5年	否	否

南京市江宁牧原农牧有限公司		10,375		6,125	连带责任担保			5年	否	否
南京市溧水牧原农牧有限公司		6,712.5		5,637.5	连带责任担保			5年	否	否
南宁市西乡塘牧原农牧有限公司		42,591.11		20,979.31	连带责任担保			5年	否	否
南宁武鸣牧原农牧有限公司		62,338.88		36,600	连带责任担保			5年	否	否
南皮牧原农牧有限公司		3,000		1,500	连带责任担保			1年	否	否
南阳市卧龙牧原养殖有限公司		86,000		64,000	连带责任担保			2年	否	否
内黄县牧原农牧有限公司		36,800		35,600	连带责任担保			5年	否	否
内蒙古敖汉牧原农牧有限公司		32,600		10,000	连带责任担保			1年	否	否
内蒙古开鲁牧原农牧有限公司		39,800		16,900	连带责任担保			2年	否	否
内蒙古科右中旗牧原农牧有限公司		3,000		3,000	连带责任担保			1年	否	否
内蒙古科左中旗牧原现代农牧有限公司		31,470		25,410	连带责任担保			7年	否	否
内蒙古奈曼牧原农牧有限公司		12,000		12,000	连带责任担保			1年	否	否
内蒙古翁牛特牧原农牧有限公司		28,931.82		15,870.77	连带责任担保			1年	否	否
内蒙古乌拉特牧原农牧有限公司		14,499.76		10,000	连带责任担保			1年	否	否
内蒙古扎赉特牧原农牧有限		7,000		7,000	连带责任担保			1年	否	否



公司										
内蒙古扎旗牧原农牧有限公司		6,900		4,000	连带责任担保			1年	否	否
内乡县牧原现代农业综合体有限公司		116,000		92,000	连带责任担保			6年	否	否
宁晋县牧原农牧有限公司		30,250		23,250	连带责任担保			5年	否	否
宁陵牧原农牧有限公司		24,000		21,000	连带责任担保			1年	否	否
宁陵县牧原肉食品有限公司		39,500		39,500	连带责任担保			3年	否	否
宁明牧原种猪育种有限公司		3,000		3,000	连带责任担保			5年	否	否
平舆牧原农牧有限公司		7,000		7,000	连带责任担保			1年	否	否
蒲城牧原农牧有限公司		52,592.23		46,057.11	连带责任担保			7年	否	否
杞县牧原农牧有限公司		40,310.6		32,900	连带责任担保			6年	否	否
青岛即墨牧原农牧有限公司		31,189.38		8,946.03	连带责任担保			1年	否	否
邳崮牧原养殖有限公司		13,306		10,526	连带责任担保			5年	否	否
汝州市牧原农牧有限公司		11,000		6,000	连带责任担保			1年	否	否
汝州市牧原现代农业综合体有限公司		2,000		2,000	连带责任担保			1年	否	否
沙洋牧原农牧有限公司		10,780		9,236	连带责任担保			7年	否	否
山东曹县牧原农牧有限公司		19,260.14		12,635.72	连带责任担保			5年	否	否
山东东阿牧原农牧有限公司		3,500		1,000	连带责任担保			1年	否	否
山东东明牧原农牧有限公司		10,393.51		7,500	连带责任担保			1年	否	否
山东惠民牧原农牧		11,449		5,000	连带责任担保			1年	否	否

有限公司										
山东临清牧原农牧有限公司		1,500		1,000	连带责任担保			1年	否	否
山东临邑牧原农牧有限公司		5,100		1,000	连带责任担保			1年	否	否
山东平原牧原农牧有限公司		7,000		5,000	连带责任担保			1年	否	否
山东莘县牧原农牧有限公司		33,809.77		12,449.77	连带责任担保			5年	否	否
山东郟城牧原农牧有限公司		11,600		5,000	连带责任担保			3年	否	否
山东邹平牧原农牧有限公司		11,350		5,000	连带责任担保			1年	否	否
山西繁峙牧原农牧有限公司		31,400		9,207.25	连带责任担保			3年	否	否
山西神池牧原农牧有限公司		600		600	连带责任担保			1年	否	否
山西省代县牧原农牧有限公司		6,300		1,800	连带责任担保			1年	否	否
山西夏县牧原农牧有限公司		57,648.46		41,448.46	连带责任担保			7年	否	否
山西永济牧原农牧有限公司		29,000		16,456.92	连带责任担保			3年	否	否
山西原平牧原农牧有限公司		47,500		39,750	连带责任担保			5年	否	否
陕西宝鸡市陈仓区牧原农牧有限公司		16,443		11,805.46	连带责任担保			6年	否	否
商丘市睢阳牧原农牧有限公司		22,000		12,000	连带责任担保			1年	否	否
商水牧原农牧有限公司		28,537.27		14,260	连带责任担保			5年	否	否
商水县牧原肉食品有限公司		49,370		44,952.67	连带责任担保			6年	否	否
上蔡牧原农牧有限公司		105,920.26		83,008.39	连带责任担保			6年	否	否
社旗牧原农牧有限		41,170		28,110	连带责任担保			7年	否	否

公司										
射阳牧原农牧有限公司		15,000		11,342	连带责任担保			4年	否	否
沭阳牧原农牧有限公司		7,950		5,050	连带责任担保			5年	否	否
四川牧原农牧有限公司		39,530.64		30,243.96	连带责任担保			5年	否	否
泗县牧原农牧有限公司		38,768		30,240	连带责任担保			5年	否	否
苏州市吴江牧原农牧有限公司		22,725		19,105	连带责任担保			7年	否	否
宿迁市宿豫牧原农牧有限公司		4,000		2,500	连带责任担保			5年	否	否
宿州市埇桥区牧原农牧有限公司		3,000		1,000	连带责任担保			3年	否	否
睢宁牧原农牧有限公司		12,330		4,380	连带责任担保			5年	否	否
太康牧原农牧有限公司		49,070.54		31,100	连带责任担保			3年	否	否
泰州高港牧原农牧有限公司		4,570		2,250	连带责任担保			5年	否	否
泰州姜堰牧原农牧有限公司		6,625		5,575	连带责任担保			5年	否	否
唐河牧原农牧有限公司		67,500		32,000	连带责任担保			1年	否	否
铁岭牧原肉食品有限公司		11,163.67		9,298.04	连带责任担保			5年	否	否
通许牧原农牧有限公司		16,000		10,000	连带责任担保			3年	否	否
通榆牧原肉食品有限公司		44,987		30,723.05	连带责任担保			7年	否	否
万荣牧原农牧有限公司		21,400		9,706.59	连带责任担保			3年	否	否
渭南牧原种猪育种有限公司		6,000		5,760.49	连带责任担保			3年	否	否
闻喜牧原农牧有限		38,400		16,865.54	连带责任担保			3年	否	否

公司										
涡阳牧原农牧有限公司		19,000		11,900	连带责任担保			5年	否	否
武汉牧原种猪育种有限公司		2,600		2,000	连带责任担保			1年	否	否
西华牧原农牧有限公司		12,684.35		9,575	连带责任担保			3年	否	否
西平牧原农牧有限公司		19,200		16,200	连带责任担保			5年	否	否
夏邑县牧原农牧有限公司		2,000		2,000	连带责任担保			1年	否	否
项城市牧原农牧有限公司		1,790		1,000	连带责任担保			1年	否	否
辛集市牧原农牧有限公司		9,600		9,200	连带责任担保			6年	否	否
新河牧原农牧有限公司		86,959.31		33,535.04	连带责任担保			5年	否	否
新绛牧原农牧有限公司		21,100		15,048.31	连带责任担保			3年	否	否
新沂牧原农牧有限公司		4,900		1,000	连带责任担保			4年	否	否
鄢陵县牧原农牧有限公司		5,200		2,600	连带责任担保			1年	否	否
扬州市江都牧原农牧有限公司		9,125		5,375	连带责任担保			5年	否	否
宜春市袁州区牧原农牧有限公司		5,230		4,635	连带责任担保			5年	否	否
颍上牧原肉食品有限公司		50,614.48		36,236.53	连带责任担保			6年	否	否
永城市牧原农牧有限公司		18,700		18,700	连带责任担保			3年	否	否
云南石林牧原农牧有限公司		15,432.68		7,975.8	连带责任担保			5年	否	否
枣强牧原农牧有限公司		2,800		2,800	连带责任担保			5年	否	否
枣阳牧原农牧有限公司		8,413		5,003	连带责任担保			3年	否	否

浙江临海牧原农牧有限公司		24,577.7		12,389.54	连带责任担保			6年	否	否
镇江牧原农牧有限公司		2,000		1,000	连带责任担保			1年	否	否
正阳牧原农牧有限公司		50,000		46,843	连带责任担保			3年	否	否
正阳牧原肉食品有限公司		31,991.33		27,148.69	连带责任担保			6年	否	否
河南牧原粮食贸易有限公司及其子公司		286,236.55		230,474.95	连带责任担保			3年	否	否
广东广垦牧原农牧有限公司		2,044.53		2,044.53	连带责任担保			1年	否	否
报告期内审批对子公司担保额度合计 (B1)			5,346,300		报告期内对子公司担保实际发生额合计 (B2)					3,297,070.96
报告期末已审批的对子公司担保额度合计 (B3)			5,346,300		报告期末对子公司实际担保余额合计 (B4)					3,528,161.04
子公司对子公司的担保情况										
担保对象名称	担保额度相关公告披露日期	担保额度	实际发生日期	实际担保金额	担保类型	担保物 (如有)	反担保情况 (如有)	担保期	是否履行完毕	是否为关联方担保
公司担保总额 (即前三大项的合计)										
报告期内审批担保额度合计 (A1+B1+C1)			5,346,300		报告期内担保实际发生额合计 (A2+B2+C2)					3,297,070.96
报告期末已审批的担保额度合计 (A3+B3+C3)			5,346,300		报告期末实际担保余额合计 (A4+B4+C4)					3,528,161.04
实际担保总额 (即 A4+B4+C4) 占公司净资产的比例										56.16%
其中:										
为股东、实际控制人及其关联方提供担保的余额 (D)										0
直接或间接为资产负债率超过 70% 的被担保对象提供的债务担保余额 (E)										461,165.98
担保总额超过净资产 50% 部分的金额 (F)										386,758.47
上述三项担保金额合计 (D+E+F)										847,924.45

采用复合方式担保的具体情况说明

无

### 3、委托他人进行现金资产管理情况

#### (1) 委托理财情况

适用 不适用

报告期内委托理财概况

单位：万元

具体类型	委托理财的资金来源	委托理财发生额	未到期余额	逾期未收回的金额	逾期未收回理财已计提减值金额
银行理财产品	募集资金	275,937.8	0	0	0
合计		275,937.8	0	0	0

单项金额重大或安全性较低、流动性较差的高风险委托理财具体情况

适用 不适用

单位：万元

受托机构名称（或受托人姓名）	受托机构（或受托人）类型	产品类型	金额	资金来源	起始日期	终止日期	资金投向	报酬确定方式	参考年化收益率	预期收益（如有）	报告期实际损益金额	报告期损益实际收回情况	计提减值准备金额（如有）	是否经过法定程序	未来是否还有委托理财计划	事项概述及相关查询索引（如有）
中国光大银行南阳中州路支行	银行	2022 年挂钩汇率对公结构性存款月月存第 4 期	7,500	募集资金	2023 年 01 月 03 日	2023 年 01 月 31 日	商品及金融衍生品类资产	到期一次性确认	2.84%	17.2	17.2	17.2		是	否	无
中国光大银行南阳中州路支行	银行	2022 年挂钩汇率对公结构性存款月月存第 4 期	7,500	募集资金	2023 年 01 月 03 日	2023 年 01 月 31 日	商品及金融衍生品类资产	到期一次性确认	2.84%	17.2	17.2	17.2		是	否	无
中国光大银行	银行	2022 年挂钩汇率	6,500	募集资金	2023 年 02 月 01 日	2023 年 02 月 28 日	商品及金融衍生品	到期一次	2.94%	14.87	14.87	14.87		是	否	无

受托机构名称 (或受托人姓名)	受托机构 (或受托人) 类型	产品类型	金额	资金来源	起始日期	终止日期	资金投向	报酬 确定 方式	参考年 化收益 率	预期收 益(如 有)	报告期 实际损 益金额	报告 期损 益实 际收 回情 况	计提 减值 准备 金额 (如 有)	是 否 经 过 法 定 程 序	未 来 是 否 还 有 委 托 理 财 计 划	事项概述 及相关查 询索引 (如有)
南阳中州路支行		对公结构性存款月月存第 4 期				日	类资产	性确认								
中国光大银行南阳中州路支行	银行	2022 年挂钩汇率对公结构性存款月月存第 4 期	6,800	募集资金	2023 年 02 月 01 日	2023 年 02 月 28 日	商品及金融衍生品类资产	到期一次性确认	2.94%	15.56	15.56	15.56		是	否	无
中国光大银行南阳中州路支行	银行	2022 年挂钩汇率对公结构性存款月月存第 4 期	6,900	募集资金	2023 年 05 月 04 日	2023 年 05 月 31 日	商品及金融衍生品类资产	到期一次性确认	2.75%	14.75	14.75	14.75		是	否	无
中国光大银行南阳中州路支行	银行	2022 年挂钩汇率对公结构性存款月月存第 5 期	7,300	募集资金	2023 年 05 月 04 日	2023 年 05 月 31 日	商品及金融衍生品类资产	到期一次性确认	2.75%	15.6	15.6	15.6		是	否	无
交通银行南阳分行营业部	银行	交通银行“蕴通财富”定期型结构性存款	6,900	募集资金	2023 年 05 月 22 日	2023 年 06 月 19 日	商品及金融衍生品类资产	到期一次性确认	2.25%	11.9	11.9	11.9		是	否	无
中国光大银行南阳中州路支行	银行	2023 年挂钩汇率对公结构性存款月月存第 4 期	6,900	募集资金	2023 年 06 月 01 日	2023 年 06 月 30 日	商品及金融衍生品类资产	到期一次性确认	2.75%	15.84	15.84	15.84		是	否	无

受托机构名称 (或受托人姓名)	受托机构 (或受托人) 类型	产品类型	金额	资金来源	起始日期	终止日期	资金投向	报酬确定方式	参考年化收益率	预期收益(如有)	报告期实际损益金额	报告期损益实际收回情况	计提减值准备金额(如有)	是否经过法定程序	未来是否还有委托理财计划	事项概述及相关查询索引(如有)
中国光大银行南阳中州路支行	银行	2023 年挂钩汇率对公结构性存款月月存第 5 期	7,300	募集资金	2023 年 06 月 01 日	2023 年 06 月 30 日	商品及金融衍生品类资产	到期一次性确认	2.75%	16.76	16.76	16.76		是	否	无
交通银行南阳分行营业部	银行	交通银行“蕴通财富”定期型结构性存款	6,900	募集资金	2023 年 06 月 21 日	2023 年 07 月 26 日	商品及金融衍生品类资产	到期一次性确认	2.25%	14.89	14.89	14.89		是	否	无
中国光大银行南阳中州路支行	银行	2023 年挂钩汇率对公结构性存款月月存第 11 期	6,900	募集资金	2023 年 07 月 01 日	2023 年 07 月 31 日	商品及金融衍生品类资产	到期一次性确认	2.44%	14.49	14.49	14.49		是	否	无
中国光大银行南阳中州路支行	银行	2023 年挂钩汇率对公结构性存款月月存第 11 期	7,100	募集资金	2023 年 07 月 01 日	2023 年 07 月 31 日	商品及金融衍生品类资产	到期一次性确认	2.44%	14.91	14.91	14.91		是	否	无
交通银行南阳分行营业部	银行	交通银行“蕴通财富”定期型结构性存款	6,000	募集资金	2023 年 08 月 03 日	2023 年 08 月 31 日	商品及金融衍生品类资产	到期一次性确认	2.15%	9.89	9.89	9.89		是	否	无
中国光大银行南阳中州路支行	银行	2023 年挂钩汇率对公结构性存款月月存第 11 期	6,500	募集资金	2023 年 08 月 01 日	2023 年 08 月 31 日	商品及金融衍生品类资产	到期一次性确认	2.65%	14.35	14.35	14.35		是	否	无



受托机构名称 (或受托人姓名)	受托机构 (或受托人) 类型	产品类型	金额	资金来源	起始日期	终止日期	资金投向	报酬确定方式	参考年化收益率	预期收益(如有)	报告期实际损益金额	报告期损益实际收回情况	计提减值准备金额(如有)	是否经过法定程序	未来是否还有委托理财计划	事项概述及相关查询索引(如有)
		期														
中国光大银行南阳中州路支行	银行	2023年挂钩汇率对公结构性存款月月存第11期	6,700	募集资金	2023年08月01日	2023年08月31日	商品及金融衍生品类资产	到期一次性确认	2.65%	14.79	14.79	14.79		是	否	无
国泰君安证券股份有限公司南阳建设东路证券营业部	证券	国泰君安证券君跃飞龙壹仟定制款2023年第24期收益凭证	3,500	募集资金	2023年08月07日	2023年11月06日	商品及金融衍生品类资产	到期一次性确认	1.50%	13.1	13.1	13.1		是	否	无
财通证券股份有限公司河南分公司	证券	财通证券财慧通851号收益凭证	1,000	募集资金	2023年08月09日	2023年09月06日	商品及金融衍生品类资产	到期一次性确认	2.50%	1.99	1.99	1.99		是	否	无
财通证券股份有限公司河南分公司	证券	财通证券财慧通852号收益凭证	1,000	募集资金	2023年08月10日	2023年10月09日	商品及金融衍生品类资产	到期一次性确认	2.60%	4.35	4.35	4.35		是	否	无
财通证券股份有限公司河南分公司	证券	财通证券财慧通853号收益凭证	1,000	募集资金	2023年08月11日	2023年11月08日	商品及金融衍生品类资产	到期一次性确认	2.70%	6.65	6.65	6.65		是	否	无
国信证券股份有限公司	证券	国信证券股份有限公司收益	5,000	募集资金	2023年08月09日	2023年12月11日	商品及金融衍生品类资产	到期一次性确	2.00%	33.97	33.97	33.97		是	否	无

受托机构名称 (或受托人姓名)	受托机构 (或受托人) 类型	产品类型	金额	资金来源	起始日期	终止日期	资金投向	报酬 确定 方式	参考年 化收益 率	预期收 益(如 有)	报告期 实际损 益金额	报告 期损 益实 际收 回情 况	计提 减值 准备 金额 (如 有)	是否 经过 法定 程序	未来 是否 还有 委托 理财 计划	事项概述 及相关查 询索引 (如有)
司深圳 红岭中 路证券 营业部		凭证·私 享盈安每 日观察看 涨单 14 期						认								
国信证 券股份 有限公司深圳 红岭中 路证券 营业部	证券	国信证 券股份 有限公司收益 凭证·私 享盈安每 日观察看 涨单 15 期	5,000	募集 资金	2023 年 08 月 09 日	2023 年 12 月 11 日	商品及金 融衍生品 类资产	到期 一次 性确 认	2.00%	33.97	33.97	33.97		是	否	无
中信银 行南阳 分行营 业部	银行	共赢智 信利率挂 钩人民币 结构性存 款 36413 期	500	募集 资金	2023 年 08 月 14 日	2023 年 11 月 14 日	商品及金 融衍生品 类资产	到期 一次 性确 认	2.45%	3.09	3.09	3.09		是	否	无
中信银 行南阳 分行营 业部	银行	共赢智 信利率挂 钩人民币 结构性存 款 36413 期	600	募集 资金	2023 年 08 月 14 日	2023 年 11 月 14 日	商品及金 融衍生品 类资产	到期 一次 性确 认	2.45%	3.71	3.71	3.71		是	否	无
国泰君 安证券 股份有 限公司 南阳建 设东路 证券营 业部	证券	国泰君 安证券睿 博系列尧 睿 23118 号收益凭 证	18,00 0	募集 资金	2023 年 08 月 30 日	2023 年 11 月 29 日	商品及金 融衍生品 类资产	到期 一次 性确 认	2.25%	100.97	100.97	100.9 7		是	否	无
财通证 券股份	证券	财通证 券财慧 通	1,000	募集 资金	2023 年 08 月 31 日	2023 年 10 月 30	商品及金 融衍生品	到期一 次	2.60%	4.34	4.34	4.34		是	否	无

受托机构名称 (或受托人姓名)	受托机构 (或受托人) 类型	产品类型	金额	资金来源	起始日期	终止日期	资金投向	报酬 确定 方式	参考年 化收益 率	预期收 益(如 有)	报告期 实际损 益金额	报告 期损 益实 际收 回情 况	计 提 减 值 准 备 金 额 (如 有)	是 否 经 过 法 定 程 序	未 来 是 否 还 有 委 托 理 财 计 划	事项概述 及相关查 询索引 (如有)
有限公司河南分公司		861号收益凭证				日	类资产	性确认								
交通银行南阳分行营业部	银行	交通银行“蕴通财富”定期型结构性存款	6,000	募集资金	2023年09月04日	2023年10月09日	商品及金融衍生品类资产	到期一次性确认	2.05%	11.79	11.79	11.79		是	否	无
中国光大银行南阳中州路支行	银行	2023年挂钩汇率对公结构性存款月月存第11期	6,500	募集资金	2023年09月01日	2023年09月28日	商品及金融衍生品类资产	到期一次性确认	2.47%	12.02	12.02	12.02		是	否	无
中国光大银行南阳中州路支行	银行	2023年挂钩汇率对公结构性存款月月存第11期	6,700	募集资金	2023年09月01日	2023年09月28日	商品及金融衍生品类资产	到期一次性确认	2.38%	12.39	12.39	12.39		是	否	无
中邮证券有限责任公司	证券	中邮证券金鸿四川机构定制1号收益凭证	6,000	募集资金	2023年09月06日	2023年11月26日	商品及金融衍生品类资产	到期一次性确认	2.90%	39.09	39.09	39.09		是	否	无
中邮证券有限责任公司	证券	中邮证券金鸿四川机构定制1号收益凭证	6,000	募集资金	2023年09月06日	2023年11月26日	商品及金融衍生品类资产	到期一次性确认	2.90%	39.09	39.09	39.09		是	否	无
财通证券股份有限公司	证券	财通证券财慧通863号收	600	募集资金	2023年09月06日	2023年10月09日	商品及金融衍生品类资产	到期一次性确	2.50%	1.4	1.4	1.4		是	否	无

受托机构名称 (或受托人姓名)	受托机构 (或受托人) 类型	产品类型	金额	资金来源	起始日期	终止日期	资金投向	报酬 确定 方式	参考年 化收益 率	预期收 益(如 有)	报告期 实际损 益金额	报告 期损 益实 际收 回情 况	计提 减值 准备 金额 (如 有)	是否 经过 法定 程序	未来 是否 还有 委托 理财 计划	事项概述 及相关查 询索引 (如有)
司河南 分公司		益凭证						认								
财通证 券股份 有限公司河南 分公司	证券	财通证券 财慧通 864号收 益凭证	1,000	募集 资金	2023年09 月07日	2023年 11月06 日	商品及金 融衍生品 类资产	到期 一次 性确 认	2.60%	4.35	4.35	4.35		是	否	无
中国光 大银行 南阳中 州路支 行	银行	2023年挂 钩汇率对 公结构性 存款月月 存第16 期	6,400	募集 资金	2023年10 月01日	2023年 10月31 日	商品及金 融衍生品 类资产	到期 一次 性确 认	2.36%	12.61	12.61	12.61		是	否	无
中国光 大银行 南阳中 州路支 行	银行	2023年挂 钩汇率对 公结构性 存款月月 存第16 期	6,700	募集 资金	2023年10 月01日	2023年 10月31 日	商品及金 融衍生品 类资产	到期 一次 性确 认	2.36%	13.2	13.2	13.2		是	否	无
交通银 行南阳 分行营 业部	银行	交通银行 “蕴通财 富”定期 型结构性 存款	6,000	募集 资金	2023年10 月12日	2023年 11月16 日	商品及金 融衍生品 类资产	到期 一次 性确 认	1.85%	10.64	10.64	10.64		是	否	无
财通证 券股份 有限公司河南 分公司	证券	财通证券 财慧通 874号收 益凭证	1,000	募集 资金	2023年10 月11日	2023年 11月08 日	商品及金 融衍生品 类资产	到期 一次 性确 认	2.50%	1.99	1.99	1.99		是	否	无
财通证 券股份 有限公司河南 分公司	证券	财通证券 财慧通 875号收 益凭证	1,000	募集 资金	2023年10 月12日	2023年 12月11 日	商品及金 融衍生品 类资产	到期 一次 性确 认	2.60%	4.35	4.35	4.35		是	否	无

受托机构名称 (或受托人姓名)	受托机构 (或受托人) 类型	产品类型	金额	资金来源	起始日期	终止日期	资金投向	报酬 确定 方式	参考年 化收益 率	预期收 益(如 有)	报告期 实际损 益金额	报告 期损 益实 际收 回情 况	计 提 减 值 准 备 金 额 (如 有)	是 否 经 过 法 定 程 序	未 来 是 否 还 有 委 托 理 财 计 划	事 项 概 述 及 相 关 查 询 索 引 (如 有)
分公司																
财通证 券股份 有限公司河南 分公司	证券	财通证券 财慧通 883号收 益凭证	1,000	募集 资金	2023年11 月01日	2023年 11月29 日	商品及金 融衍生品 类资产	到期 一次 性确 认	2.50%	1.99	1.99	1.99		是	否	无
中国光 大银行 南阳中 州路支 行	银行	2023年挂 钩汇率对 公结构性 存款月月 存第16 期	6,000	募集 资金	2023年11 月01日	2023年 11月30 日	商品及金 融衍生品 类资产	到期 一次 性确 认	2.31%	11.55	11.55	11.55		是	否	无
中国光 大银行 南阳中 州路支 行	银行	2023年挂 钩汇率对 公结构性 存款月月 存第16 期	6,500	募集 资金	2023年11 月01日	2023年 11月30 日	商品及金 融衍生品 类资产	到期 一次 性确 认	2.31%	12.51	12.51	12.51		是	否	无
国泰君 安证券 股份有 限公司 南阳建 设东路 证券营 业部	证券	国泰君安 证券睿博 系列尧睿 23160号 收益凭证	3,500	募集 资金	2023年11 月08日	2023年 12月28 日	商品及金 融衍生品 类资产	到期 一次 性确 认	2.35%	11.5	11.5	11.5		是	否	无
财通证 券股份 有限公司河南 分公司	证券	财通证券 财赢通系 列中证 500指数 二元看涨 55号收 益凭 证	1,000	募集 资金	2023年11 月10日	2023年 12月28 日	商品及金 融衍生品 类资产	到期 一次 性确 认	2.30%	3.09	3.09	3.09		是	否	无

受托机构名称 (或受托人姓名)	受托机构 (或受托人) 类型	产品类型	金额	资金来源	起始日期	终止日期	资金投向	报酬 确定 方式	参考年 化收益 率	预期收 益(如 有)	报告期 实际损 益金额	报告 期损 益实 际收 回情 况	计提 减值 准备 金额 (如 有)	是否 经过 法定 程序	未来 是否 还有 委托 理财 计划	事项概述 及相关查 询索引 (如有)
财通证券 股份有 限公司 河南分 公司	证券	财通证券 财赢通系 列中证 500 指数 二元看涨 55 号收益 凭证	2,000	募集 资金	2023 年 11 月 10 日	2023 年 12 月 28 日	商品及金 融衍生品 类资产	到期 一次 性确 认	2.30%	6.18	6.18	6.18		是	否	无
中信银 行南阳 分行营 业部	银行	共赢慧信 汇率挂钩 人民币结 构性存款 00728 期	500	募集 资金	2023 年 11 月 16 日	2023 年 12 月 18 日	商品及金 融衍生品 类资产	到期 一次 性确 认	2.60%	1.14	1.14	1.14		是	否	无
中信银 行南阳 分行营 业部	银行	共赢慧信 汇率挂钩 人民币结 构性存款 00728 期	600	募集 资金	2023 年 11 月 16 日	2023 年 12 月 18 日	商品及金 融衍生品 类资产	到期 一次 性确 认	2.60%	1.37	1.37	1.37		是	否	无
交通银 行南阳 分行营 业部	银行	交通银行 “蕴通财 富”定期 型结构性 存款	5,600	募集 资金	2023 年 11 月 20 日	2023 年 12 月 25 日	商品及金 融衍生品 类资产	到期 一次 性确 认	1.60%	8.59	8.59	8.59		是	否	无
财通证 券股份 有限公 司河南 分公司	证券	财通证券 财慧通 892 号收 益凭证	1,000	募集 资金	2023 年 11 月 22 日	2023 年 12 月 20 日	商品及金 融衍生品 类资产	到期 一次 性确 认	2.50%	1.99	1.99	1.99		是	否	无
国泰君 安证券 股份有 限公司 南阳建 设东路	证券	国泰君安 证券睿博 系列尧睿 23170 号 收益凭证	6,000	募集 资金	2023 年 11 月 29 日	2023 年 12 月 28 日	商品及金 融衍生品 类资产	到期 一次 性确 认	2.20%	10.49	10.49	10.49		是	否	无

受托机构名称 (或受托人姓名)	受托机构 (或受托人) 类型	产品类型	金额	资金来源	起始日期	终止日期	资金投向	报酬 确定 方式	参考年 化收益 率	预期收 益(如 有)	报告期 实际损 益金额	报告 期损 益实 际收 回情 况	计 提 减 值 准 备 金 额 (如 有)	是 否 经 过 法 定 程 序	未 来 是 否 还 有 委 托 理 财 计 划	事项概述 及相关查 询索引 (如有)
证券营业部																
中邮证券有限责任公司	证券	国债逆回购 28 天期	6,037.8	募集资金	2023 年 11 月 29 日	2023 年 12 月 26 日	商品及金融衍生品类资产	到期一次性确认	2.61%	12.07	12.07	12.07		是	否	无
国泰君安证券股份有限公司南阳建设东路证券营业部	证券	国泰君安证券睿博系列尧睿 23169 号收益凭证	4,000	募集资金	2023 年 11 月 30 日	2023 年 12 月 28 日	商品及金融衍生品类资产	到期一次性确认	2.20%	6.75	6.75	6.75		是	否	无
国泰君安证券股份有限公司南阳建设东路证券营业部	证券	国泰君安证券天汇宝 2 号	12,000	募集资金	2023 年 12 月 01 日	2023 年 12 月 28 日	商品及金融衍生品类资产	到期一次性确认	2.20%	20.25	20.25	20.25		是	否	无
财通证券股份有限公司河南分公司	证券	国债逆回购 28 天期	1,000	募集资金	2023 年 12 月 01 日	2023 年 12 月 28 日	商品及金融衍生品类资产	到期一次性确认	2.36%	1.81	1.81	1.81		是	否	无
财通证券股份有限公司河南分公司	证券	国债逆回购 7 天期	1,000	募集资金	2023 年 12 月 01 日	2023 年 12 月 07 日	商品及金融衍生品类资产	到期一次性确认	2.48%	0.48	0.48	0.48		是	否	无
中国光	银行	2023 年挂	6,000	募集	2023 年 12	2023 年	商品及金	到期	2.40%	12	12	12		是	否	无

受托机构名称 (或受托人姓名)	受托机构 (或受托人) 类型	产品类型	金额	资金来源	起始日期	终止日期	资金投向	报酬 确定 方式	参考年 化收益 率	预期收 益(如 有)	报告期 实际损 益金额	报告 期损 益实 际收 回情 况	计提 减值 准备 金额 (如 有)	是否 经过 法定 程序	未来 是否 还有 委托 理财 计划	事项概述 及相关查 询索引 (如有)
大银行 南阳中 州路支 行		钩汇率对 公结构性 存款月月 存第 16 期		资金	月 01 日	12 月 31 日	融衍生品 类资产	一次 性确 认								
中国光 大银行 南阳中 州路支 行	银行	2023 年挂 钩汇率对 公结构性 存款月月 存第 16 期	6,000	募集 资金	2023 年 12 月 01 日	2023 年 12 月 31 日	商品及金 融衍生品 类资产	到期 一次 性确 认	2.40%	12	12	12		是	否	无
国泰君 安证券 股份有 限公司 南阳建 设东路 证券营 业部	证券	国泰君安 证券天汇 宝 2 号	10,000	募集 资金	2023 年 12 月 13 日	2023 年 12 月 28 日	商品及金 融衍生品 类资产	到期 一次 性确 认	2.20%	9.04	9.04	9.04		是	否	无
财通证 券股份 有限公 司河南 分公司	证券	国债逆回 购 7 天期	1,000	募集 资金	2023 年 12 月 22 日	2023 年 12 月 28 日	商品及金 融衍生品 类资产	到期 一次 性确 认	2.60%	0.5	0.5	0.5		是	否	无
财通证 券股份 有限公 司河南 分公司	证券	国债逆回 购 7 天期	1,000	募集 资金	2023 年 12 月 22 日	2023 年 12 月 28 日	商品及金 融衍生品 类资产	到期 一次 性确 认	2.60%	0.5	0.5	0.5		是	否	无
合计			275,937.8	--	--	--	--	--	--	737.86	737.86	--		--	--	--



委托理财出现预期无法收回本金或存在其他可能导致减值的情形

适用 不适用

**(2) 委托贷款情况**

适用 不适用

公司报告期不存在委托贷款。

**4、其他重大合同**

适用 不适用

公司报告期不存在其他重大合同。

**十六、其他重大事项的说明**

适用 不适用

详见：“第十节财务报告”之“十八、其他重要事项”之“7、其他对投资者决策有影响的重要交易和事项”。

**十七、公司子公司重大事项**

适用 不适用

## 第七节 股份变动及股东情况

### 一、股份变动情况

#### 1、股份变动情况

单位：股

	本次变动前		本次变动增减（+，-）					本次变动后	
	数量	比例	发行新股	送股	公积金转股	其他	小计	数量	比例
一、有限售条件股份	1,871,166,699	34.19%				-41,889,705	-41,889,705	1,829,276,994	33.47%
1、国家持股									
2、国有法人持股									
3、其他内资持股	1,871,155,231	34.19%				-41,883,971	-41,883,971	1,829,271,260	33.47%
其中：境内法人持股	150,112,584	2.74%						150,112,584	2.75%
境内自然人持股	1,721,042,647	31.45%				-41,883,971	-41,883,971	1,679,158,676	30.72%
4、外资持股	11,468	0.00%				-5,734	-5,734	5,734	0.00%
其中：境外法人持股									
境外自然人持股	11,468	0.00%				-5,734	-5,734	5,734	0.00%
二、无限售条件股份	3,601,117,170	65.81%				34,956,414	34,956,414	3,636,073,584	66.53%
1、人民币普通股	3,601,117,170	65.81%				34,956,414	34,956,414	3,636,073,584	66.53%
2、境内上市的外资股									
3、境外上市的外资股									
4、其他									
三、股份总数	5,472,283,869	100.00%				-6,933,291	-6,933,291	5,465,350,578	100.00%

股份变动的的原因

适用 不适用

1、2023 年 1 月 16 日，公司 2019 年限制性股票激励计划预留授予的限制性股票 7,666,995 股解除限售；

2、2023 年 3 月 27 日，公司 2022 年限制性股票激励计划首次授予的限制性股票 27,614,356 股解除限售；

3、报告期内，公司回购注销限制性股票 6,940,779 股；

4、报告期内，公司可转换公司债券共计转股 7,488 股。

股份变动的批准情况

适用 不适用

1、公司 2019 年限制性股票激励计划预留部分解除限售已经公司于 2023 年 1 月 6 日召开的第四届董事会第十六次会议和第四届监事会第十五次会议通过；

2、公司 2022 年限制性股票激励计划首次授予部分解除限售已经公司于 2023 年 3 月 13 日召开的第四届董事会第十八次会议和第四届监事会第十六次会议审议通过；

3、限制性股票回购注销已经公司 2022 年 2 月 28 日召开的 2022 年第一次临时股东大会、2022 年 5 月 20 日召开的 2021 年度股东大会、2022 年 12 月 28 日召开的 2022 年第三次临时股东大会、2023 年 5 月 18 日召开的 2022 年度股东大会审议通过。

股份变动的过户情况

适用 不适用

1、2023 年 4 月 14 日，公司限制性股票激励对象的 2,510,661 股限制性股票的注销事宜完成。

2、2023 年 6 月 30 日，公司限制性股票激励对象的 4,430,118 股限制性股票的注销事宜完成。

股份变动对最近一年和最近一期基本每股收益和稀释每股收益、归属于公司普通股股东的每股净资产等财务指标的影响

适用 不适用

限制性股票回购注销，对 2023 年基本每股收益影响 0 元，对稀释每股收益影响 0 元，对 2023 年底每股净资产影响 0.0146 元。

公司认为必要或证券监管机构要求披露的其他内容

适用 不适用

## 2、限售股份变动情况

适用 不适用

单位：股

股东名称	期初限售股数	本期增加限售股数	本期解除限售股数	期末限售股数	限售原因	解除限售日期
牧原集团	150,112,584	0	0	150,112,584	认购非公开发行股份	2024年6月23日
秦英林	1,564,715,929	0	0	1,564,715,929	高管锁定股	任职期间每年转让股份数不能超过所持股份总数的25%
钱瑛	48,333,929	0	0	48,333,929	高管锁定股	任职期间每年转让股份数不能超过所持股份总数的25%
曹治年	9,449,070	40,875	81,750	9,408,195	高管锁定股 9,326,445股；股权激励限售股 81,750股	任职期间每年转让股份数不能超过所持股份总数的25%；解除限售条件成就后
阎磊	11,175	0	0	11,175	高管锁定股	任职期间每年转让股份数不能超过所持股份总数的25%
褚柯	4,214,491	24,525	49,050	4,189,966	高管锁定股 4,140,916股；股权激励限售股 49,050股	任职期间每年转让股份数不能超过所持股份总数的25%；解除限售条件成就后
杨瑞华	10,517,618	61,300	122,600	10,456,318	高管锁定股 10,333,718股；股权激励限售股 122,600股	任职期间每年转让股份数不能超过所持股份总数的25%；解除限售条件成就后
王春艳	270,529	49,050	98,100	221,479	高管锁定股 123,379股；股权激励限售股 98,100股	任职期间每年转让股份数不能超过所持股份总数的25%；解除限售条件成就后
袁合宾	497,012	20,450	40,900	476,562	高管锁定股 435,662股；股权激励限售股 40,900股	任职期间每年转让股份数不能超过所持股份总数的25%；解除限售条件成就后
秦军	1,997,468	10,875	21,750	1,986,593	高管锁定股 1,964,843股；股权激励限售股 21,750股	任职期间每年转让股份数不能超过所持股份总数的25%；解除限售条件成就后
王志远	156,129	20,450	40,900	135,679	高管锁定股 94,779股；股权激励限售股 40,900股	任职期间每年转让股份数不能超过所持股份总数的25%；解除限售条件成就后
李彦朋	426,763	36,800	73,600	389,963	高管锁定股 316,363股；股权激励限售股 73,600股	任职期间每年转让股份数不能超过所持股份总数的25%；解除限售条件成就后
徐绍涛	172,429	24,525	49,050	147,904	高管锁定股 98,854股；股权激励限售股 49,050股	任职期间每年转让股份数不能超过所持股份总数的25%；解除限售条件成就后
张玉良	259,694	24,525	49,050	235,169	高管锁定股 186,119股；股权激励限售股 49,050股	任职期间每年转让股份数不能超过所持股份总数的25%；解除限售条件成就后
苏党林	5,698,434	0	0	5,698,434	高管锁定股	任职期间每年转让股份数不能超过所持股份

股东名称	期初限售股数	本期增加限售股数	本期解除限售股数	期末限售股数	限售原因	解除限售日期
						份总数的 25%
李付强	5,621,143	19,050	0	5,640,193	高管锁定股	任职期间每年转让股份数不能超过所持股份总数的 25%
其他股权激励授予对象	68,712,302	0	41,595,380	27,116,922	股权激励限售股	解除限售条件成就后
合计	1,871,166,699	332,425	42,222,130	1,829,276,994	--	--

## 二、证券发行与上市情况

### 1、报告期内证券发行（不含优先股）情况

适用 不适用

### 2、公司股份总数及股东结构的变动、公司资产和负债结构的变动情况说明

适用 不适用

（1）报告期内，公司回购注销限制性股票 6,940,779 股，公司总股本减少 6,940,779 股。其中减少股本人民币 6,940,779 元，减少资本公积人民币 185,096,467.64 元，公司总股本减少 6,940,779 股。

（2）报告期内，公司可转换公司债券共计转股 7,488 股，公司总股本增加 7,488 股。

### 3、现存的内部职工股情况

适用 不适用

## 三、股东和实际控制人情况

### 1、公司股东数量及持股情况

单位：股

报告期末普通股股东总数	261,828	年度报告披露日前上一月末普通股股东总数	233,988	报告期末表决权恢复的优先股股东总数（如有）（参见注 8）	0	年度报告披露日前上一月末表决权恢复的优先股股东总数（如有）（参见注 8）	0
持股 5%以上的股东或前 10 名股东持股情况（不含通过转融通出借股份）							
股东名称	股东性质	持股比例	报告期末持股数量	报告期内增减变动情况	持有有限售条件的股份数量	持有无限售条件的股份数量	质押、标记或冻结情况 股份状态 数量
秦英林	境内自然人	38.17%	2,086,287,906	0	1,564,715,929	521,571,977	质押 293,940,000
牧原实业集团有限	境内非国有法	15.28%	834,925,406	0	150,112,584	684,812,822	质押 270,039,400

公司	人							
香港中央结算有限公司	境外法人	2.66%	145,301,988	-15,769,037	0	145,301,988	不适用	0
孙惠刚	境内自然人	1.57%	85,683,509	23,239,803	0	85,683,509	不适用	0
钱瑛	境内自然人	1.18%	64,445,240	0	48,333,929	16,111,311	不适用	0
牧原食品股份有限公司一第二期员工持股计划	其他	1.03%	56,443,800	0	0	56,443,800	不适用	0
中信建投证券股份有限公司	国有法人	0.70%	38,222,432	-32,451	0	38,222,432	不适用	0
蔡敏	境内自然人	0.54%	29,352,500	-615,293	0	29,352,500	不适用	0
钱运鹏	境内自然人	0.43%	23,573,397	0	0	23,573,397	不适用	0
中国工商银行股份有限公司一华泰柏瑞沪深 300 交易型开放式指数证券投资基金	其他	0.37%	20,408,581	10,594,400	0	20,408,581	不适用	0
战略投资者或一般法人因配售新股成为前 10 名股东的情况（如有）（参见注 3）	无							
上述股东关联关系或一致行动的说明	秦英林先生和钱瑛女士为本公司实际控制人。秦英林先生和钱瑛女士合计持有牧原集团 100% 股权，直接和间接合计持有公司 54.63% 的股权。钱运鹏为钱瑛之兄。 其他股东之间未知是否存在关联关系，也未知是否属于一致行动人。							
上述股东涉及委托/受托表决权、放弃表决权情况的说明	秦英林先生与牧原集团于 2017 年 12 月 13 日和 2017 年 12 月 19 日签署了《表决权委托协议》和《表决权委托补充协议》，约定秦英林先生将所持公司 448,667,502 股（除权后为 1,922,091,579 股）股份对应的全部股东表决权、董事提名权等股东权利（不包括分红权等股东财产性权利）委托给牧原集团。委托期限至秦英林先生不再直接持有牧原股份之日或双方一致同意终止《表决权委托协议》委托事项之日（以较早发生的为准）止。							
前 10 名股东中存在回购专户的特别说明（如有）（参见注 10）	公司于 2023 年 2 月 20 日通过股份回购专用证券账户以集中竞价方式首次实施回购公司股份，并按照相关法律法规的要求披露了后续回购进展情况。公司本次回购股份的时间区间为 2023 年 2 月 20 日至 2023 年 5 月 24 日，通过股份回购专用证券账户以集中竞价方式累计回购公司股份 4,187.01 万股，占公司本报告期末总股本的 0.77%。							
前 10 名无限售条件股东持股情况								
股东名称	报告期末持有无限售条件股份数量	股份种类						
		股份种类	数量					
牧原实业集团有限公司	684,812,822	人民币普通股	684,812,822					
秦英林	521,571,977	人民币普通股	521,571,977					
香港中央结算有限公司	145,301,988	人民币普通股	145,301,988					
孙惠刚	85,683,509	人民币普通股	85,683,509					
牧原食品股份有限公司一第二期员工持股	56,443,800	人民币普通股	56,443,800					

计划			
中信建投证券股份有限公司	38,222,432	人民币普通股	38,222,432
蔡敏	29,352,500	人民币普通股	29,352,500
钱运鹏	23,573,397	人民币普通股	23,573,397
中国工商银行股份有限公司—华泰柏瑞沪深 300 交易型开放式指数证券投资基金	20,408,581	人民币普通股	20,408,581
叶世萍	20,011,650	人民币普通股	20,011,650
前 10 名无限售流通股股东之间，以及前 10 名无限售流通股股东和前 10 名股东之间关联关系或一致行动的说明	秦英林先生和钱瑛女士为本公司实际控制人。秦英林先生和钱瑛女士合计持有牧原集团 100% 股权，直接和间接合计持有公司 54.56% 的股权；钱运鹏为钱瑛之兄。其他股东之间未知是否存在关联关系，也未知是否属于一致行动人。		
前 10 名普通股股东参与融资融券业务情况说明（如有）（参见注 4）	孙惠刚普通证券账户持有公司 6,000,000 股股份，投资者信用证券账户持有公司 79,683,509 股股份，合计持有公司 85,683,509 股股份。 蔡敏普通证券账户持有公司 3,602,500 股股份，投资者信用证券账户持有公司 25,750,000 股股份，合计持有公司 29,352,500 股股份。		

前十名股东参与转融通业务出借股份情况

适用 不适用

单位：股

前十名股东参与转融通出借股份情况								
股东名称（全称）	期初普通账户、信用账户持股		期初转融通出借股份且尚未归还		期末普通账户、信用账户持股		期末转融通出借股份且尚未归还	
	数量合计	占总股本的比例	数量合计	占总股本的比例	数量合计	占总股本的比例	数量合计	占总股本的比例
中国工商银行股份有限公司—华泰柏瑞沪深 300 交易型开放式指数证券投资基金	9,814,181	0.18%	1,091,000	0.02%	20,408,581	0.37%	14,200	0.00%

前十名股东较上期发生变化

适用 不适用

单位：股

前十名股东较上期末发生变化情况					
股东名称（全称）	本报告期新增/退出	期末转融通出借股份且尚未归还数量		期末股东普通账户、信用账户持股及转融通出借股份且尚未归还的股份数量	
		数量合计	占总股本的比例	数量合计	占总股本的比例
钱运鹏	新增	0	0.00%	23,573,397	0.43%
中国工商银行股份有限公司—华泰柏瑞沪深 300 交易型开放式指数证券投资基金	新增	14,200	0.00%	20,422,781	0.37%
海南鸿宝投资有限公司	退出	0	0.00%	14,600,000	0.27%
李燕燕	退出	0	0.00%	6,321,610	0.12%

公司前 10 名普通股股东、前 10 名无限售条件普通股股东在报告期内是否进行约定购回交易

是 否

公司前 10 名普通股股东、前 10 名无限售条件普通股股东在报告期内未进行约定购回交易。

## 2、公司控股股东情况

控股股东性质：自然人控股

控股股东类型：法人

控股股东名称	法定代表人/ 单位负责人	成立日期	组织机构代码	主要经营业务
牧原实业集团有限公司	钱瑛	2008 年 06 月 27 日	914113256767297233	一般项目：技术服务、技术开发、技术咨询、技术交流、技术转让、技术推广；肥料销售；污水处理及其再生利用（除依法须经批准的项目外，凭营业执照依法自主开展经营活动）许可项目：房地产开发经营；酒类经营；食品经营；烟草制品零售；肥料生产；货物进出口；技术进出口（依法须经批准的项目，经相关部门批准后方可开展经营活动，具体经营项目以相关部门批准文件或许可证件为准）

控股股东报告期内变更

适用 不适用

公司报告期控股股东未发生变更。

## 3、公司实际控制人及其一致行动人

实际控制人性质：境内自然人

实际控制人类型：自然人

实际控制人姓名	与实际控制人关系	国籍	是否取得其他国家或地区居留权
秦英林	本人	中国	否
钱瑛	本人	中国	否
秦牧原	一致行动（含协议、亲属、同一控制）	中国	否
主要职业及职务	秦英林、钱瑛简历详见本年度报告“第四节 公司治理”之“五、董事、监事和高级管理人员情况”；秦牧原现任公司屠宰事业部总裁		
过去 10 年曾控股的境内外上市公司情况	无		

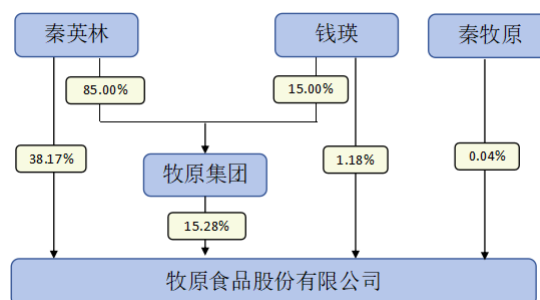
实际控制人报告期内变更

适用 不适用

公司报告期实际控制人未发生变更。

公司与实际控制人之间的产权及控制关系的方框图





实际控制人通过信托或其他资产管理方式控制公司

适用 不适用

4、公司控股股东或第一大股东及其一致行动人累计质押股份数量占其所持公司股份数量比例达到 80%

适用 不适用

5、其他持股在 10%以上的法人股东

适用 不适用

6、控股股东、实际控制人、重组方及其他承诺主体股份限制减持情况

适用 不适用

#### 四、股份回购在报告期的具体实施情况

股份回购的实施进展情况

适用 不适用

方案披露时间	拟回购股份数量（股）	占总股本的比例	拟回购金额（万元）	拟回购期间	回购用途	已回购数量（股）	已回购数量占股权激励计划所涉及的标的股票的比例（如有）
2022 年 12 月 13 日	按回购金额上限人民币 20 亿元、回购价格上限 72.24 元/股测算，预计可回购股数约为 2,768.55 万股；按回购金额下限人民币 10 亿元、回购价格上限 72.24 元/股测算，预计	按回购金额上限人民币 20 亿元、回购价格上限 72.24 元/股测算，预计可回购股数占公司总股本的 0.5059%；按回购金额下限人民币 10 亿元、回购价格上限 72.24 元/股测算，预计	100,000 -- 200,000	2022.12.13-2023.12.12；截至 2023 年 5 月 24 日，本次回购公司股份的方案已实施完毕。	用于员工持股计划或股权激励计划	41,870,100	0.00%

	可回购股数 约为 1,384.27 万 股。	可回购股数 占公司总股 本的 0.2530%。					
--	---------------------------------	----------------------------------	--	--	--	--	--

采用集中竞价交易方式减持回购股份的实施进展情况

适用 不适用

## 第八节 优先股相关情况

适用 不适用

报告期公司不存在优先股。

## 第九节 债券相关情况

适用 不适用

### 一、企业债券

适用 不适用

报告期公司不存在企业债券。

### 二、公司债券

适用 不适用

报告期公司不存在公司债券。

### 三、非金融企业债务融资工具

适用 不适用

#### 1、非金融企业债务融资工具基本信息

单位：万元

债券名称	债券简称	债券代码	发行日	起息日	到期日	债券余额	利率	还本付息方式	交易场所
牧原食品股份有限公司 2020 年度第一期中期票据	20 牧原 MTN001	102000771	2020 年 04 月 20 日	2020 年 04 月 22 日	2023 年 04 月 22 日	0	第 1、2 年 4.11%；第 3 年 4.50%	每年付息一次，于兑付日一次性兑付本金及最后一期	银行间市场清算所股份有限公司
牧原食品股份有限公司 2020 年度第二期中期票据	20 牧原 MTN002	102001087	2020 年 05 月 26 日	2020 年 05 月 28 日	2023 年 05 月 28 日	0	4.50%	每年付息一次，于兑付日一次性兑付本金及最后一期	银行间市场清算所股份有限公司
投资者适当性安排（如有）	全国银行间债券市场的机构投资者（国家法律、法规禁止购买者除外）								
适用的交易机制	无								
是否存在终止上市交易的风险（如有）和应对措施	否								

逾期未偿还债券

适用 不适用

#### 2、发行人或投资者选择权条款、投资者保护条款的触发和执行情况

适用 不适用

20 牧原 MTN001、20 牧原 MTN002 附第 2 年年末发行人调整票面利率选择权和投资者回售选择权。

20 牧原 MTN001：公司行使发行人调整票面利率选择权，将存续期第 3 年的票面利率调整为 4.50%，并完成回售金额 38,000 万元，剩余 12,000 万元于 2023 年 4 月 22 日到期，已兑付完毕。

20 牧原 MTN002：公司行使发行人调整票面利率选择权，决定维持票面利率为 4.50%，并完成回售金额 16,000 万元，剩余 14,000 万元于 2023 年 5 月 28 日到期，已兑付完毕。

### 3、中介机构的情况

债券项目名称	中介机构名称	办公地址	签字会计师姓名	中介机构联系人	联系电话
20 牧原 MTN001、20 牧原 MTN002	中国邮政储蓄银行股份有限公司	北京市西城区金融大街 3 号	不适用	朱微亮	010-68858954
20 牧原 MTN001、20 牧原 MTN002	华泰证券股份有限公司	北京市西城区丰盛胡同 28 号太平洋保险大厦 A 座 3 层	不适用	马青	010-57615964
20 牧原 MTN001、20 牧原 MTN002	中兴华会计师事务所（特殊普通合伙）	北京市丰台区丽泽路 20 号院 1 号楼南楼 20 层	孙金梅、高娜	高娜	010-51423818
20 牧原 MTN001、20 牧原 MTN002	中诚信国际信用评级有限责任公司	北京市东城区南竹杆胡同 2 号 1 幢 60101	不适用	余茜	010-66428877
20 牧原 MTN001、20 牧原 MTN002	北京市康达律师事务所	北京市朝阳区建外大街丁 12 号英皇集团中心 8 层、9 层、11 层	不适用	叶剑飞	010-50867666

报告期内上述机构是否发生变化

是 否

### 4、募集资金使用情况

单位：万元

债券项目名称	募集资金总金额	已使用金额	未使用金额	募集资金专项账户运作情况（如有）	募集资金违规使用的整改情况（如有）	是否与募集说明书承诺的用途、使用计划及其他约定一致
20 牧原 MTN001	50,000	50,000	0	公司严格按照《募集资金管理制度》存放及使用募集资金。截至本报告期末，募集资金严格按照募集说明书承诺的用途，3.89 亿元用于偿还公司债务，1.11 亿元用于补充流动资金。	不适用	是

债券项目名称	募集资金总金额	已使用金额	未使用金额	募集资金专项账户运作情况（如有）	募集资金违规使用的整改情况（如有）	是否与募集说明书承诺的用途、使用计划及其他约定一致
20 牧原 MTN002	30,000	30,000	0	公司严格按照《募集资金管理制度》存放及使用募集资金。截至本报告期末，募集资金严格按照募集说明书承诺的用途，0.15 亿元用于偿还公司债券，2.85 亿元用于补充流动资金。	不适用	是

募集资金用于建设项目

适用 不适用

公司报告期内变更上述债券募集资金用途

适用 不适用

#### 5、报告期内信用评级结果调整情况

适用 不适用

报告期内，中诚信国际信用评级有限责任公司于 2023 年 6 月 27 日出具《牧原食品股份有限公司 2023 年度跟踪评级报告》（信评委函字[2023]跟踪 1350 号），决定维持公司主体级别为 AA+，评级展望由负面调整为稳定，维持“牧原转债”的债项级别为 AA+。具体详见巨潮资讯网（www.cninfo.com.cn）。

#### 6、担保情况、偿债计划及其他偿债保障措施在报告期内的执行情况和变化情况及对债券投资者权益的影响

适用 不适用

报告期内，公司债券担保情况、偿债计划及其他偿债保障措施未发生变更。

1、担保情况 本期债券无担保。

2、偿债计划 公司偿债资金来源主要为公司经营活动产生的现金流和银行借款等。公司会提前做好资金安排，保证债券本金及利息按时、足额兑付。

#### 四、可转换公司债券

适用 不适用

##### 1、转股价格历次调整情况

公司于 2022 年 3 月 14 日向 5,577 名激励对象授予 59,685,191 股限制性股票，股份来源为公司向激励对象定向发行人民币 A 股普通股股票，公司总股本由 5,262,387,699 股变更为

5,322,072,890 股。根据公司募集说明书的发行条款以及中国证监会关于可转债发行的有关规定，“牧原转债”的转股价格调整为 47.71 元/股，调整后的转股价格自 2022 年 3 月 25 日起生效。详见公司于 2022 年 3 月 24 日披露的《牧原食品股份有限公司关于本次授予限制性股票调整可转债转股价格的公告》（公告编号：2022-053）。

公司于 2022 年 6 月 9 日实施 2021 年度权益分派方案：以实施分配方案时股权登记日的总股本为基数，向全体股东每 10 股派 2.480230 元人民币现金（含税）。根据公司募集说明书的发行条款以及中国证监会关于可转债发行的有关规定，“牧原转债”的转股价格调整为 47.46 元/股，调整后的转股价格自 2022 年 6 月 9 日起生效。详见公司于 2022 年 6 月 1 日披露的《牧原食品股份有限公司关于调整“牧原转债”转股价格的公告》（公告编号：2022-090）。

经中国证券监督管理委员会《关于核准牧原食品股份有限公司非公开发行股票批复》（证监许可[2022]2370 号）核准，公司向特定对象非公开发行人民币普通股（A 股）股票 150,112,584 股，发行价格为 39.97 元/股，本次新增股份已于 2022 年 12 月 23 日在深圳证券交易所上市。根据公司募集说明书的发行条款以及中国证监会关于可转债发行的有关规定，“牧原转债”的转股价格调整为 47.26 元/股，调整后的转股价格自 2022 年 12 月 23 日起生效。详见公司于 2022 年 12 月 22 日披露的《牧原食品股份有限公司关于调整“牧原转债”转股价格的公告》（公告编号：2022-184）。

2023 年 4 月 14 日，经中国证券登记结算有限责任公司深圳分公司审核确认，公司 319 名限制性股票激励对象已获授但尚未解除限售的共计 2,510,661 股限制性股票的注销事宜已办理完毕。因本次回购注销股份，“牧原转债”的转股价格调整为 47.27 元/股，调整后的转股价格自 2023 年 4 月 18 日起生效。详见公司于 2023 年 4 月 18 日披露的《牧原食品股份有限公司关于调整“牧原转债”转股价格的公告》（公告编号：2023-042）。

2023 年 6 月 30 日，经中国证券登记结算有限责任公司深圳分公司审核确认，公司 597 名限制性股票激励对象已获授但尚未解除限售的共计 4,430,118 股限制性股票的注销事宜已办理完毕。因本次回购注销股份，“牧原转债”的转股价格调整为 47.28 元/股，调整后的转股价格自 2023 年 7 月 4 日起生效。详见公司于 2023 年 7 月 4 日披露的《牧原食品股份有限公司关于调整“牧原转债”转股价格的公告》（公告编号：2023-076）。

公司于 2023 年 7 月 13 日实施 2022 年度权益分派方案，以实施分配方案时股权登记日的总股本为基数，每 10 股派送现金股利 7.381783 元。根据公司募集说明书的发行条款以及

中国证监会关于可转债发行的有关规定，“牧原转债”的转股价格调整为 46.55 元/股，调整后的转股价格自 2023 年 7 月 13 日起生效。详见公司于 2023 年 7 月 6 日披露的《牧原食品股份有限公司关于调整“牧原转债”转股价格的公告》（公告编号：2023-081）。

截至 2023 年 10 月 27 日收盘，公司股票在任意连续三十个交易日中有十五个交易日的收盘价低于当期转股价格的 80%，已触发“牧原转债”转股价格向下修正条件。经公司第四届董事会第二十二次会议审议通过，公司董事会决定本次不行使“牧原转债”的转股价格向下修正的权利，同时未来十二个月内（即 2023 年 10 月 28 日至 2024 年 10 月 27 日）如再次触发转股价格向下修正条款，亦不提出向下修正方案。详见公司于 2023 年 10 月 28 日披露的《牧原食品股份有限公司关于不向下修正“牧原转债”转股价格的公告》（公告编号：2023-120）。

## 2、累计转股情况

适用 不适用

转债简称	转股起止日期	发行总量（张）	发行总金额（元）	累计转股金额（元）	累计转股数（股）	转股数量占转股开始日前公司已发行股份总额的比例	尚未转股金额（元）	未转股金额占发行总金额的比例
牧原转债	2022 年 2 月 21 日起至 2027 年 8 月 15 日（如遇节假日，向后顺延）	95,500,000	9,550,000,000.00	6,445,100.00	134,988	0.00%	9,543,554,900.00	99.93%

## 3、前十名可转债持有人情况

序号	可转债持有人名称	可转债持有人性质	报告期末持有可转债数量（张）	报告期末持有可转债金额（元）	报告期末持有可转债占比
1	牧原实业集团有限公司	境内非国有法人	9,855,929	985,592,900.00	10.33%
2	秦英林	境内自然人	6,691,270	669,127,000.00	7.01%
3	中国工商银行股份有限公司—汇添富可转换债券债券型证券投资基金	其他	3,414,720	341,472,000.00	3.58%
4	中国银行股份有限公司—易方达稳健收益债券型证券投资基金	其他	3,182,337	318,233,700.00	3.33%
5	中国建设银行股份有限公司—中欧新蓝筹灵活配置混合型证券投资基金	其他	1,959,332	195,933,200.00	2.05%
6	中国农业银行股份有限公司—鹏华可转债债券型证券投资	其他	1,698,026	169,802,600.00	1.78%



序号	可转债持有人名称	可转债持有人性质	报告期末持有可转债数量（张）	报告期末持有可转债金额（元）	报告期末持有可转债占比
	资基金				
7	中国建设银行股份有限公司一易方达双债增强债券型证券投资基金	其他	1,683,740	168,374,000.00	1.76%
8	兴业银行股份有限公司一天弘永利债券型证券投资基金	其他	1,438,850	143,885,000.00	1.51%
9	工银瑞信添丰固定收益型养老金产品—中国银行股份有限公司	其他	1,400,797	140,079,700.00	1.47%
10	中国民生银行股份有限公司一光大保德信信用添益债券型证券投资基金	其他	1,361,562	136,156,200.00	1.43%

#### 4、担保人盈利能力、资产状况和信用状况发生重大变化的情况

适用 不适用

#### 5、报告期末公司的负债情况、资信变化情况以及在未来年度还债的现金安排

报告期末资产负债率、利息保障倍数、贷款偿还率、利息偿付率等相关指标以及同期对比变动情况详见“第九节债券相关情况”之“八、截至报告期末公司近两年的主要会计数据和财务指标”。

中诚信国际信用评级有限责任公司于 2023 年 6 月 27 日出具《牧原食品股份有限公司 2023 年度跟踪评级报告》（信评委函字[2023]跟踪 1350 号），维持公司的主体级别为 AA+，评级展望由负面调整为稳定，维持“牧原转债”的债项级别为 AA+。

#### 五、报告期内合并报表范围亏损超过上年末净资产 10%

适用 不适用

#### 六、报告期末除债券外的有息债务逾期情况

适用 不适用

#### 七、报告期内是否有违反规章制度的情况

是 否

#### 八、截至报告期末公司近两年的主要会计数据和财务指标

单位：万元

项目	本报告期末	上年末	本报告期末比上年末增减
流动比率	0.67	0.80	-16.25%
资产负债率	62.11%	54.36%	7.75%

项目	本报告期末	上年末	本报告期末比上年末增减
速动比率	0.23	0.31	-25.81%
	本报告期	上年同期	本报告期比上年同期增减
扣除非经常性损益后净利润	-402,626.29	1,302,932.3	-130.90%
EBITDA 全部债务比	15.02%	44.02%	-29.00%
利息保障倍数	-0.29	6.12	-104.74%
现金利息保障倍数	3.05	7.91	-61.44%
EBITDA 利息保障倍数	3.88	10.29	-62.29%
贷款偿还率	100.00%	100.00%	
利息偿付率	100.00%	100.00%	

## 第十节 财务报告

### 一、审计报告

审计意见类型	标准的无保留意见
审计报告签署日期	2024年04月25日
审计机构名称	毕马威华振会计师事务所（特殊普通合伙）
审计报告文号	毕马威华振审字第 2408258 号
注册会计师姓名	王婷、柴婧

### 审计报告正文

牧原食品股份有限公司全体股东：

#### 一、审计意见

我们审计了后附的牧原食品股份有限公司（以下简称“牧原股份”）财务报表，包括 2023 年 12 月 31 日的合并及母公司资产负债表，2023 年度的合并及母公司利润表、合并及母公司现金流量表、合并及母公司股东权益变动表以及相关财务报表附注。

我们认为，后附的财务报表在所有重大方面按照中华人民共和国财政部颁布的企业会计准则（以下简称“企业会计准则”）的规定编制，公允反映了牧原股份 2023 年 12 月 31 日的合并及母公司财务状况以及 2023 年度的合并及母公司经营成果和现金流量。

#### 二、形成审计意见的基础

我们按照中国注册会计师审计准则（以下简称“审计准则”）的规定执行了审计工作。审计报告的“注册会计师对财务报表审计的责任”部分进一步阐述了我们在这些准则下的责任。按照中国注册会计师职业道德守则，我们独立于牧原股份，并履行了职业道德方面的其他责任。我们相信，我们获取的审计证据是充分、适当的，为发表审计意见提供了基础。

#### 三、关键审计事项

关键审计事项是我们根据职业判断，认为对 2023 年度财务报表审计最为重要的事项。这些事项的应对以对财务报表整体进行审计并形成审计意见为背景，我们不对这些事项单独发表意见。

收入确认	
请参阅财务报表附注三、23 所述的会计政策及附注五、42。	
关键审计事项	在审计中如何应对该事项

<p>2023 年度，牧原股份及其子公司 (以下简称“牧原股份集团”)主营业务收入为人民币 110,316,791,925.59 元，主要来自于生猪和肉食产品销售收入。</p> <p>牧原股份集团商品销售收入于客户取得相关商品控制权时确认。牧原股份集团管理层综合评估客户合同条款和业务安排，对于销售生猪产品，通常在过磅交付商品后确认收入；对于销售肉食产品，通常在客户签收后确认收入。</p> <p>由于收入是牧原股份集团的关键业绩指标之一，且自然人客户收入占比较高，交易对象分散，产生错报的固有风险较高，因此我们将收入确认识别为关键审计事项。</p>	<p>与评价收入确认相关的审计程序中主要包括以下程序：</p> <ul style="list-style-type: none"> <li>• 了解和评价与收入确认相关的关键财务报告内部控制的设计和运行有效性；</li> <li>• 选取销售合同或订单，检查商品控制权转移相关的主要合同条款，评价牧原股份集团收入确认的会计政策是否符合企业会计准则的要求；</li> <li>• 选取主要客户，利用企业信息查询工具查询其股东、董事、监事、注册地址、营业范围等信息，检查是否存在未识别的关联方关系以及异常交易的迹象；</li> <li>• 核对财务系统收入记录与业务系统订单信息及发货记录的一致性，识别和调查异常的交易记录；</li> <li>• 选取临近资产负债表日前后的销售交易，核对至相关销售合同或订单、发货单或到货签收单等支持性文件，以评价相关收入是否记录于恰当的会计期间；</li> <li>• 选取客户，就相关销售交易金额以及往来款项余额实施函证程序；及</li> <li>• 选取符合特定风险标准的收入会计分录，向管理层询问做出该等会计分录的原因并检查相关支持性文件。</li> </ul>
<p><b>生物资产减值</b></p>	
<p>请参阅财务报表附注三、11 和附注三、17 所述的会计政策及附注五、7 和附注五、14。</p>	
<p><b>关键审计事项</b></p>	<p><b>在审计中如何应对该事项</b></p>
<p>于 2023 年 12 月 31 日，牧原股份集团生物资产包含消耗性生物资产和生产性生物资产，账面价值合计为人民币 41,965,076,274.44 元，占资产总额的 21.48%。</p> <p>牧原股份集团定期对生物资产进行检查，有确凿证据表明由于遭受自然灾害、病虫害、动物疫病侵袭或市场需求变化等原因，使消耗性生物资产的可变现净值或生产性生物资产的可收回金额低于其账面价值的，按照可变现净值或可收回金额低于其账面价值的差额，计提消耗性生物资产跌价准备或生产性生物资产减值准备。</p>	<p>与评价生物资产减值相关的审计程序中主要包括以下程序：</p> <ul style="list-style-type: none"> <li>• 了解及评价与生物资产减值相关的关键财务报告内部控制的设计和运行有效性；</li> <li>• 评价牧原股份集团消耗性生物资产跌价准备和生产性生物资产减值准备计提政策是否符合企业会计准则的要求；</li> <li>• 对年末生物资产实施抽样监盘，检查生物资产的年末存栏数量，观察生物资产的状况；</li> <li>• 对管理层确认生物资产可变现净值或可收回金额所涉及的重要假设进行评价，包括预计销售价格、单位成本、销售费用等；</li> <li>• 基于牧原股份集团消耗性生物资产跌价准备计提政策、生产性生物资产减值准备计提政策和相关假设数据，检查生物资产减值金额的计算准确性。</li> </ul>

<p>生物资产的市场价格受周期性波动及动物疫病等影响较大，确定生物资产可变现净值或可收回金额需要管理层作出重大判断，考虑到生物资产对财务报表影响重大，我们将生物资产的减值识别为关键审计事项。</p>	
---	--

#### 四、其他信息

牧原股份管理层对其他信息负责。其他信息包括牧原股份 2023 年年度报告中涵盖的信息，但不包括财务报表和我们的审计报告。

我们对财务报表发表的审计意见不涵盖其他信息，我们也不对其他信息发表任何形式的鉴证结论。

结合我们对财务报表的审计，我们的责任是阅读其他信息，在此过程中，考虑其他信息是否与财务报表或我们在审计过程中了解到的情况存在重大不一致或者似乎存在重大错报。

基于我们已执行的工作，如果我们确定其他信息存在重大错报，我们应当报告该事实。在这方面，我们无任何事项需要报告。

#### 五、管理层和治理层对财务报表的责任

管理层负责按照企业会计准则的规定编制财务报表，使其实现公允反映，并设计、执行和维护必要的内部控制，以使财务报表不存在由于舞弊或错误导致的重大错报。

在编制财务报表时，管理层负责评估牧原股份的持续经营能力，披露与持续经营相关的事项 (如适用)，并运用持续经营假设，除非牧原股份计划进行清算、终止运营或别无其他现实的选择。

治理层负责监督牧原股份的财务报告过程。

#### 六、注册会计师对财务报表审计的责任

我们的目标是对财务报表整体是否不存在由于舞弊或错误导致的重大错报获取合理保证，并出具包含审计意见的审计报告。合理保证是高水平的保证，但并不能保证按照审计准则执行的审计在某一重大错报存在时总能发现。错报可能由于舞弊或错误导致，如果合理预期错报单独或汇总起来可能影响财务报表使用者依据财务报表作出的经济决策，则通常认为错报是重大的。

在按照审计准则执行审计工作的过程中，我们运用职业判断，并保持职业怀疑。同时，我们也执行以下工作：

(1) 识别和评估由于舞弊或错误导致的财务报表重大错报风险，设计和实施审计程序以应对这些风险，并获取充分、适当的审计证据，作为发表审计意见的基础。由于舞弊可能涉及串通、伪造、故意遗漏、虚假陈述或凌驾于内部控制之上，未能发现由于舞弊导致的重大错报的风险高于未能发现由于错误导致的重大错报的风险。

(2) 了解与审计相关的内部控制，以设计恰当的审计程序。

(3) 评价管理层选用会计政策的恰当性和作出会计估计及相关披露的合理性。

(4) 对管理层使用持续经营假设的恰当性得出结论。同时，根据获取的审计证据，就可能对牧原股份持续经营能力产生重大疑虑的事项或情况是否存在重大不确定性得出结论。如果我们得出结论认为存在重大不确定性，审计准则要求我们在审计报告中提请报表使用者注意财务报表中的相关披露；如果披露不充分，我们应当发表非无保留意见。我们的结论基于截至审计报告日可获得的信息。然而，未来的事项或情况可能导致牧原股份不能持续经营。

(5) 评价财务报表的总体列报 (包括披露)、结构和内容，并评价财务报表是否公允反映相关交易和事项。

(6) 就牧原股份中实体或业务活动的财务信息获取充分、适当的审计证据，以对财务报表发表审计意见。我们负责指导、监督和执行集团审计，并对审计意见承担全部责任。

我们与治理层就计划的审计范围、时间安排和重大审计发现等事项进行沟通，包括沟通我们在审计中识别出的值得关注的内部控制缺陷。

我们还就已遵守与独立性相关的职业道德要求向治理层提供声明，并与治理层沟通可能被合理认为影响我们独立性的所有关系和其他事项，以及相关的防范措施 (如适用)。

从与治理层沟通过的事项中，我们确定哪些事项对本期财务报表审计最为重要，因而构成关键审计事项。我们在审计报告中描述这些事项，除非法律法规禁止公开披露这些事项，或在极少数情形下，如果合理预期在审计报告中沟通某事项造成的负面后果超过在公众利益方面产生的益处，我们确定不应在审计报告中沟通该事项。

毕马威华振会计师事务所 (特殊普通合伙)

中国注册会计师

王婷 (项目合伙人)

柴婧

中国 北京

2024 年 4 月 25 日

## 二、财务报表

财务附注中报表的单位为：元

### 1、合并资产负债表

编制单位：牧原食品股份有限公司

2023 年 12 月 31 日

单位：元

项目	2023 年 12 月 31 日	2023 年 1 月 1 日
<b>流动资产：</b>		
货币资金	19,429,106,263.01	20,793,548,584.65
结算备付金		
拆出资金		
交易性金融资产	21,184,000.00	3,041,536.82
衍生金融资产		
应收票据	129,090,000.00	60,000,000.00
应收账款	167,836,981.59	176,590,994.75
应收款项融资		
预付款项	535,050,361.12	2,101,539,155.37
应收保费		
应收分保账款		
应收分保合同准备金		
其他应收款	175,547,675.62	492,775,020.47
其中：应收利息		
应收股利	960,262.02	
买入返售金融资产		
存货	41,930,812,919.17	38,251,719,104.60
合同资产		
持有待售资产		
一年内到期的非流动资产		
其他流动资产	1,194,170,765.71	699,133,375.61
流动资产合计	63,582,798,966.22	62,578,347,772.27
<b>非流动资产：</b>		
发放贷款和垫款		
债权投资		
其他债权投资		
长期应收款		
长期股权投资	718,748,080.54	581,847,949.59
其他权益工具投资	106,524,594.25	143,000,000.00
其他非流动金融资产		
投资性房地产	109,199,197.68	125,537,160.44
固定资产	112,150,493,445.44	106,358,717,863.88
在建工程	2,308,343,400.07	7,441,270,850.48

项目	2023 年 12 月 31 日	2023 年 1 月 1 日
生产性生物资产	9,315,122,160.11	7,334,832,511.90
油气资产		
使用权资产	5,274,127,008.31	6,682,770,525.52
无形资产	1,155,187,832.48	952,350,367.80
开发支出		
商誉		
长期待摊费用	65,078,016.51	12,642,313.65
递延所得税资产	69,452,821.28	65,805,671.17
其他非流动资产	549,478,379.35	670,488,812.30
非流动资产合计	131,821,754,936.02	130,369,264,026.73
资产总计	195,404,553,902.24	192,947,611,799.00
流动负债：		
短期借款	46,929,024,084.71	29,165,439,679.99
向中央银行借款		
拆入资金		
交易性金融负债		
衍生金融负债		
应付票据	2,513,903,720.49	3,157,054,048.07
应付账款	23,463,033,895.99	25,186,203,024.02
预收款项		
合同负债	570,960,230.30	849,730,442.94
卖出回购金融资产款		
吸收存款及同业存放		
代理买卖证券款		
代理承销证券款		
应付职工薪酬	1,340,395,662.34	1,543,858,746.62
应交税费	56,076,675.29	154,775,289.00
其他应付款	11,092,383,654.66	8,311,165,084.58
其中：应付利息		
应付股利		
应付手续费及佣金		
应付分保账款		
持有待售负债		
一年内到期的非流动负债	8,651,187,320.20	9,691,733,567.04
其他流动负债	42,074,470.18	107,216,533.16
流动负债合计	94,659,039,714.16	78,167,176,415.42
非流动负债：		
保险合同准备金		
长期借款	9,863,454,832.92	10,646,385,315.97
应付债券	9,206,800,808.08	8,921,277,714.77
其中：优先股		



项目	2023 年 12 月 31 日	2023 年 1 月 1 日
永续债		
租赁负债	4,111,587,064.55	4,384,635,532.40
长期应付款	2,615,724,345.94	1,997,498,043.09
长期应付职工薪酬		
预计负债		
递延收益	911,291,558.36	760,261,909.27
递延所得税负债		
其他非流动负债		
非流动负债合计	26,708,858,609.85	26,710,058,515.50
负债合计	121,367,898,324.01	104,877,234,930.92
所有者权益：		
股本	5,465,350,578.00	5,472,283,869.00
其他权益工具	1,017,198,445.32	1,017,236,197.66
其中：优先股		
永续债		
资本公积	17,691,548,238.01	17,631,340,182.64
减：库存股	2,818,870,388.83	2,084,422,931.59
其他综合收益	-4,713,185.75	3,041,536.82
专项储备		
盈余公积	2,198,021,021.15	1,955,992,514.78
一般风险准备		
未分配利润	39,279,516,665.20	47,787,878,960.00
归属于母公司所有者权益合计	62,828,051,373.10	71,783,350,329.31
少数股东权益	11,208,604,205.13	16,287,026,538.77
所有者权益合计	74,036,655,578.23	88,070,376,868.08
负债和所有者权益总计	195,404,553,902.24	192,947,611,799.00

法定代表人：秦英林

主管会计工作负责人：曹治年

会计机构负责人：高瞳

## 2、母公司资产负债表

单位：元

项目	2023 年 12 月 31 日	2023 年 1 月 1 日
流动资产：		
货币资金	8,417,334,728.97	5,052,211,309.66
交易性金融资产	21,140,800.00	2,725,036.82
衍生金融资产		
应收票据	143,300,000.00	360,000,000.00
应收账款	2,130,074,158.53	6,349,376,814.20
应收款项融资		
预付款项	26,112,113.05	3,880,578,741.02
其他应收款	43,000,203,390.02	53,713,922,050.01
其中：应收利息		
应收股利	960,262.02	3,000,000,000.00
存货	697,436,781.34	630,049,106.69
合同资产		

项目	2023 年 12 月 31 日	2023 年 1 月 1 日
持有待售资产		
一年内到期的非流动资产		
其他流动资产	9,070,955.49	9,726,034.40
流动资产合计	54,444,672,927.40	69,998,589,092.80
非流动资产：		
债权投资		
其他债权投资		
长期应收款		
长期股权投资	73,465,767,782.90	61,699,429,452.83
其他权益工具投资		
其他非流动金融资产		
投资性房地产		
固定资产	1,054,037,797.03	1,046,759,560.82
在建工程	42,499,310.54	54,896,128.31
生产性生物资产	161,749,021.72	117,555,327.59
油气资产		
使用权资产	245,843,807.55	58,179,039.45
无形资产	138,145,252.63	32,100,545.99
开发支出		
商誉		
长期待摊费用	46,063,855.28	
递延所得税资产		
其他非流动资产	39,879,757.88	242,073,899.74
非流动资产合计	75,193,986,585.53	63,250,993,954.73
资产总计	129,638,659,512.93	133,249,583,047.53
流动负债：		
短期借款	24,170,927,337.14	13,037,653,129.00
交易性金融负债		
衍生金融负债		
应付票据	4,262,446,823.34	2,476,100,593.58
应付账款	615,235,954.40	458,160,994.96
预收款项		
合同负债	315,390,508.75	382,610,310.69
应付职工薪酬	57,741,632.85	81,978,165.66
应交税费	3,584,390.58	103,650,228.73
其他应付款	58,266,939,051.17	74,469,910,811.60
其中：应付利息		
应付股利		
持有待售负债		
一年内到期的非流动负债	1,111,120,022.33	1,222,619,202.05
其他流动负债	20,000,000.00	

项目	2023 年 12 月 31 日	2023 年 1 月 1 日
流动负债合计	88,823,385,720.56	92,232,683,436.27
非流动负债：		
长期借款	2,823,009,673.21	1,400,681,556.27
应付债券	9,206,800,808.08	8,921,277,714.77
其中：优先股		
永续债		
租赁负债	229,944,666.47	43,677,788.56
长期应付款		
长期应付职工薪酬		
预计负债		
递延收益	25,854,305.77	24,189,083.37
递延所得税负债		
其他非流动负债		
非流动负债合计	12,285,609,453.53	10,389,826,142.97
负债合计	101,108,995,174.09	102,622,509,579.24
所有者权益：		
股本	5,465,350,578.00	5,472,283,869.00
其他权益工具	1,017,198,445.32	1,017,236,197.66
其中：优先股		
永续债		
资本公积	17,903,195,897.64	17,705,416,705.24
减：库存股	2,818,870,388.83	2,084,422,931.59
其他综合收益	31,723,120.00	2,725,036.82
专项储备		
盈余公积	2,198,021,021.15	1,955,992,514.78
未分配利润	4,733,045,665.56	6,557,842,076.38
所有者权益合计	28,529,664,338.84	30,627,073,468.29
负债和所有者权益总计	129,638,659,512.93	133,249,583,047.53

法定代表人：秦英林

主管会计工作负责人：曹治年

会计机构负责人：高瞳

### 3、合并利润表

单位：元

项目	2023 年度	2022 年度
一、营业总收入	110,860,727,714.40	124,826,212,177.74
其中：营业收入	110,860,727,714.40	124,826,212,177.74
利息收入		
已赚保费		
手续费及佣金收入		
二、营业总成本	117,175,123,251.14	112,182,629,435.62
其中：营业成本	107,414,785,992.36	102,987,059,470.99
利息支出		
手续费及佣金支出		
退保金		
赔付支出净额		

项目	2023 年度	2022 年度
提取保险责任合同准备金净额		
保单红利支出		
分保费用		
税金及附加	189,563,390.10	185,304,036.48
销售费用	982,629,505.79	758,741,877.22
管理费用	3,876,278,534.16	4,201,403,857.32
研发费用	1,657,729,636.74	1,142,403,916.15
财务费用	3,054,136,191.99	2,907,716,277.46
其中：利息费用	3,239,357,630.51	2,889,858,125.59
利息收入	249,835,044.71	159,638,278.63
加：其他收益	2,805,639,552.51	2,188,567,446.35
投资收益（损失以“-”号填列）	-6,388,843.39	46,891,941.67
其中：对联营企业和合营企业的投资收益	-21,979,501.36	46,131,577.04
以摊余成本计量的金融资产终止确认收益		
汇兑收益（损失以“-”号填列）		
净敞口套期收益（损失以“-”号填列）		
公允价值变动收益（损失以“-”号填列）		
信用减值损失（损失以“-”号填列）	-4,165,810.97	-23,105,915.89
资产减值损失（损失以“-”号填列）	-202,476,115.94	
资产处置收益（损失以“-”号填列）	-10,125,079.30	-2,241,278.21
三、营业利润（亏损以“-”号填列）	-3,731,911,833.83	14,853,694,936.04
加：营业外收入	157,186,690.29	376,910,540.58
减：营业外支出	595,363,342.03	300,573,288.40
四、利润总额（亏损总额以“-”号填列）	-4,170,088,485.57	14,930,032,188.22
减：所得税费用	-2,219,502.73	-3,368,403.36
五、净利润（净亏损以“-”号填列）	-4,167,868,982.84	14,933,400,591.58
（一）按经营持续性分类		
1.持续经营净利润（净亏损以“-”号填列）	-4,167,868,982.84	14,933,400,591.58
2.终止经营净利润（净亏损以“-”号填列）		
（二）按所有权归属分类		
1.归属于母公司股东的净利润	-4,263,280,820.31	13,266,156,512.39
2.少数股东损益	95,411,837.47	1,667,244,079.19
六、其他综合收益的税后净额	-7,754,722.57	56,850,697.59
归属母公司所有者的其他综合收益的税后净额	-7,754,722.57	56,850,697.59

项目	2023 年度	2022 年度
(一) 不能重分类进损益的其他综合收益	-36,475,405.75	
1.重新计量设定受益计划变动额		
2.权益法下不能转损益的其他综合收益		
3.其他权益工具投资公允价值变动	-36,475,405.75	
4.企业自身信用风险公允价值变动		
5.其他		
(二) 将重分类进损益的其他综合收益	28,720,683.18	56,850,697.59
1.权益法下可转损益的其他综合收益		
2.其他债权投资公允价值变动		
3.金融资产重分类计入其他综合收益的金额		
4.其他债权投资信用减值准备		
5.现金流量套期储备	28,720,683.18	56,850,697.59
6.外币财务报表折算差额		
7.其他		
归属于少数股东的其他综合收益的税后净额		
七、综合收益总额	-4,175,623,705.41	14,990,251,289.17
归属于母公司所有者的综合收益总额	-4,271,035,542.88	13,323,007,209.98
归属于少数股东的综合收益总额	95,411,837.47	1,667,244,079.19
八、每股收益		
(一) 基本每股收益	-0.79	2.49
(二) 稀释每股收益	-0.79	2.45

法定代表人：秦英林

主管会计工作负责人：曹治年

会计机构负责人：高瞳

#### 4、母公司利润表

单位：元

项目	2023 年度	2022 年度
一、营业收入	5,245,953,577.28	8,522,541,347.09
减：营业成本	5,030,715,735.60	7,274,648,893.41
税金及附加	5,336,085.56	9,661,519.51
销售费用	36,242,708.48	30,651,165.13
管理费用	587,953,612.84	678,770,308.15
研发费用	189,826,092.82	135,950,481.48
财务费用	1,397,630,596.84	1,273,356,084.56
其中：利息费用	1,489,365,710.10	1,200,854,079.55
利息收入	103,695,778.59	68,161,398.80
加：其他收益	89,161,656.21	44,081,858.35
投资收益（损失以“-”号填列）	4,425,170,947.95	4,238,730,224.63
其中：对联营企业和合营企	-26,345,510.57	40,140,982.14

项目	2023 年度	2022 年度
业的投资收益		
以摊余成本计量的金融资产终止确认收益（损失以“-”号填列）		
净敞口套期收益（损失以“-”号填列）		
公允价值变动收益（损失以“-”号填列）		
信用减值损失（损失以“-”号填列）	916,039.65	-12,365,000.98
资产减值损失（损失以“-”号填列）		
资产处置收益（损失以“-”号填列）	1,089,665.10	104,794.91
二、营业利润（亏损以“-”号填列）	2,514,587,054.05	3,390,054,771.76
加：营业外收入	28,479,463.40	56,781,772.30
减：营业外支出	122,781,453.78	16,814,057.83
三、利润总额（亏损总额以“-”号填列）	2,420,285,063.67	3,430,022,486.23
减：所得税费用		
四、净利润（净亏损以“-”号填列）	2,420,285,063.67	3,430,022,486.23
（一）持续经营净利润（净亏损以“-”号填列）	2,420,285,063.67	3,430,022,486.23
（二）终止经营净利润（净亏损以“-”号填列）		
五、其他综合收益的税后净额	28,998,083.18	56,556,327.59
（一）不能重分类进损益的其他综合收益		
1.重新计量设定受益计划变动额		
2.权益法下不能转损益的其他综合收益		
3.其他权益工具投资公允价值变动		
4.企业自身信用风险公允价值变动		
5.其他		
（二）将重分类进损益的其他综合收益	28,998,083.18	56,556,327.59
1.权益法下可转损益的其他综合收益		
2.其他债权投资公允价值变动		
3.金融资产重分类计入其他综合收益的金额		
4.其他债权投资信用减值准备		
5.现金流量套期储备	28,998,083.18	56,556,327.59
6.外币财务报表折算差额		
7.其他		
六、综合收益总额	2,449,283,146.85	3,486,578,813.82
七、每股收益		
（一）基本每股收益		
（二）稀释每股收益		

法定代表人：秦英林

主管会计工作负责人：曹治年

会计机构负责人：高瞳

## 5、合并现金流量表

单位：元

项目	2023 年度	2022 年度
<b>一、经营活动产生的现金流量：</b>		
销售商品、提供劳务收到的现金	113,022,315,178.98	127,402,641,896.52
客户存款和同业存放款项净增加额		
向中央银行借款净增加额		
向其他金融机构拆入资金净增加额		
收到原保险合同保费取得的现金		
收到再保业务现金净额		
保户储金及投资款净增加额		
收取利息、手续费及佣金的现金		
拆入资金净增加额		
回购业务资金净增加额		
代理买卖证券收到的现金净额		
收到的税费返还	13,927,483.36	182,265,457.08
收到其他与经营活动有关的现金	5,844,758,135.52	4,235,274,201.81
经营活动现金流入小计	118,881,000,797.86	131,820,181,555.41
购买商品、接受劳务支付的现金	84,645,839,128.46	90,775,355,085.21
客户贷款及垫款净增加额		
存放中央银行和同业款项净增加额		
支付原保险合同赔付款项的现金		
拆出资金净增加额		
支付利息、手续费及佣金的现金		
支付保单红利的现金		
支付给职工以及为职工支付的现金	16,791,267,576.95	14,831,553,703.23
支付的各项税费	191,883,560.04	178,848,251.10
支付其他与经营活动有关的现金	7,359,193,668.69	3,023,873,713.94
经营活动现金流出小计	108,988,183,934.14	108,809,630,753.48
经营活动产生的现金流量净额	9,892,816,863.72	23,010,550,801.93
<b>二、投资活动产生的现金流量：</b>		
收回投资收到的现金	2,759,378,000.00	305,000,000.00
取得投资收益收到的现金	15,959,603.10	944,166.66
处置固定资产、无形资产和其他长期资产收回的现金净额	58,051,367.20	45,604,263.47
处置子公司及其他营业单位收到的现金净额		
收到其他与投资活动有关的现金		
投资活动现金流入小计	2,833,388,970.30	351,548,430.13
购建固定资产、无形资产和其他长期资产支付的现金	17,015,725,403.56	15,738,918,946.02
投资支付的现金	3,036,478,000.00	541,350,000.00
质押贷款净增加额		
取得子公司及其他营业单位支付的现金净额		
支付其他与投资活动有关的现金		
投资活动现金流出小计	20,052,203,403.56	16,280,268,946.02
投资活动产生的现金流量净额	-17,218,814,433.26	-15,928,720,515.89
<b>三、筹资活动产生的现金流量：</b>		

项目	2023 年度	2022 年度
吸收投资收到的现金	1,068,549,389.76	9,723,671,057.39
其中：子公司吸收少数股东投资收到的现金	1,030,000,000.00	1,770,000,000.00
取得借款收到的现金	71,649,358,139.98	66,577,309,212.68
收到其他与筹资活动有关的现金	84,621,525.91	
筹资活动现金流入小计	72,802,529,055.65	76,300,980,270.07
偿还债务支付的现金	53,366,146,816.45	64,250,484,381.65
分配股利、利润或偿付利息支付的现金	7,747,123,200.88	4,190,777,891.87
其中：子公司支付给少数股东的股利、利润	1,184,973,346.05	357,000,000.00
支付其他与筹资活动有关的现金	8,490,290,696.11	5,439,143,613.28
筹资活动现金流出小计	69,603,560,713.44	73,880,405,886.80
筹资活动产生的现金流量净额	3,198,968,342.21	2,420,574,383.27
四、汇率变动对现金及现金等价物的影响	-6,867,595.44	629,416.72
五、现金及现金等价物净增加额	-4,133,896,822.77	9,503,034,086.03
加：期初现金及现金等价物余额	17,910,289,723.66	8,407,255,637.63
六、期末现金及现金等价物余额	13,776,392,900.89	17,910,289,723.66

法定代表人：秦英林

主管会计工作负责人：曹治年

会计机构负责人：高瞳

## 6、母公司现金流量表

单位：元

项目	2023 年度	2022 年度
一、经营活动产生的现金流量：		
销售商品、提供劳务收到的现金	9,865,328,032.72	8,338,312,697.79
收到的税费返还		
收到其他与经营活动有关的现金	28,353,686,820.31	48,458,916,665.12
经营活动现金流入小计	38,219,014,853.03	56,797,229,362.91
购买商品、接受劳务支付的现金	851,820,969.41	11,546,244,204.71
支付给职工以及为职工支付的现金	837,044,625.72	553,188,039.99
支付的各项税费	5,337,488.37	12,813,248.29
支付其他与经营活动有关的现金	37,378,428,727.77	24,915,832,859.32
经营活动现金流出小计	39,072,631,811.27	37,028,078,352.31
经营活动产生的现金流量净额	-853,616,958.24	19,769,151,010.60
二、投资活动产生的现金流量：		
收回投资收到的现金	22,000,000.00	
取得投资收益收到的现金	7,451,874,575.69	1,198,797,788.27
处置固定资产、无形资产和其他长期资产收回的现金净额	3,336,693.07	1,892,062.93
处置子公司及其他营业单位收到的现金净额		
收到其他与投资活动有关的现金		
投资活动现金流入小计	7,477,211,268.76	1,200,689,851.20
购建固定资产、无形资产和其他长期资产支付的现金	380,623,616.58	227,044,660.73
投资支付的现金	11,453,189,932.27	18,962,688,441.56
取得子公司及其他营业单位支付的现金净额		
支付其他与投资活动有关的现金		
投资活动现金流出小计	11,833,813,548.85	19,189,733,102.29
投资活动产生的现金流量净额	-4,356,602,280.09	-17,989,043,251.09
三、筹资活动产生的现金流量：		



项目	2023 年度	2022 年度
吸收投资收到的现金	38,549,389.76	7,953,671,057.39
取得借款收到的现金	38,753,560,720.26	37,388,832,000.00
收到其他与筹资活动有关的现金	51,200,191.71	
筹资活动现金流入小计	38,843,310,301.73	45,342,503,057.39
偿还债务支付的现金	25,461,172,887.87	38,423,404,770.85
分配股利、利润或偿付利息支付的现金	5,114,523,812.35	2,478,578,812.20
支付其他与筹资活动有关的现金	2,189,522,747.61	2,674,802,639.69
筹资活动现金流出小计	32,765,219,447.83	43,576,786,222.74
筹资活动产生的现金流量净额	6,078,090,853.90	1,765,716,834.65
四、汇率变动对现金及现金等价物的影响	1,284.66	10.99
五、现金及现金等价物净增加额	867,872,900.23	3,545,824,605.15
加：期初现金及现金等价物余额	4,550,739,803.14	1,004,915,197.99
六、期末现金及现金等价物余额	5,418,612,703.37	4,550,739,803.14

法定代表人：秦英林

主管会计工作负责人：曹治年

会计机构负责人：高瞳

## 7、合并所有者权益变动表

本期金额

单位：元

项目	2023 年度													少数股东权益	所有者权益合计
	归属于母公司所有者权益														
	股本	其他权益工具			资本公积	减：库存股	其他综合收益	专项储备	盈余公积	一般风险准备	未分配利润	其他	小计		
优先股		永续债	其他												
一、上年期末余额	5,472,283,869.00			1,017,236,197.66	17,631,340,182.64	2,084,422,931.59	3,041,536.82	1,955,992,514.78		47,787,878,960.00		71,783,350,329.31	16,287,026,538.77	88,070,376,868.08	
加：会计政策变更															
前期差错更正															
其他															
二、本年期初余额	5,472,283,869.00			1,017,236,197.66	17,631,340,182.64	2,084,422,931.59	3,041,536.82	1,955,992,514.78		47,787,878,960.00		71,783,350,329.31	16,287,026,538.77	88,070,376,868.08	
三、本期增减变动金额（减少以“－”号填列）	-6,933,291.00			-37,752.34	60,208,055.37	734,447,457.24	-7,754,722.57	242,028,506.37		8,508,362,294.80		8,955,298,956.21	-5,078,422,333.64	-14,033,721,289.85	
（一）综合收益总额							-7,754,722.57			4,263,280,820.31		4,271,035,542.88	95,411,837.47	4,175,623,705.41	
（二）所有者投入和减少资本	-6,933,291.00			-37,752.34	60,208,055.37	734,447,457.24						681,210,445.21	3,988,860,825.06	4,670,071,270.27	
1. 所有者投入的普通股	-6,940,779.00				185,096,467.64	1,265,545,775.16						1,073,508,528.52	1,030,000,000.00	2,103,508,528.52	

项目	2023 年度														
	归属于母公司所有者权益												少数股东权益	所有者权益合计	
	股本	其他权益工具			资本公积	减：库存股	其他综合收益	专项储备	盈余公积	一般风险准备	未分配利润	其他	小计		
	优先股	永续债	其他												
2. 其他权益工具持有者投入资本	7,488.00			-37,752.34	363,366.59								333,102.25		333,102.25
3. 股份支付计入所有者权益的金额					343,962,903.69								343,962,903.69		343,962,903.69
4. 其他					-99,021,747.27	1,999,993,232.40							-2,099,014,979.67	-5,018,860,825.06	-7,117,875,804.73
(三) 利润分配															
1. 提取盈余公积															
2. 提取一般风险准备															
3. 对所有者（或股东）的分配															
4. 其他															
(四) 所有者权益内部结转															
1. 资本公积转增资本（或股本）															
2. 盈余公积转增资本（或股															

项目	2023 年度														少数股东权益	所有者权益合计
	归属于母公司所有者权益												小计			
	股本	其他权益工具			资本公积	减：库存股	其他综合收益	专项储备	盈余公积	一般风险准备	未分配利润	其他				
	优先股	永续债	其他													
本)																
3. 盈余公积弥补亏损																
4. 设定受益计划变动额结转留存收益																
5. 其他综合收益结转留存收益																
6. 其他																
(五) 专项储备																
1. 本期提取																
2. 本期使用																
(六) 其他																
四、本期期末余额	5,465,350,578.00			1,017,198,445.32	17,691,548,238.01	2,818,870,388.83	4,713,185.75	-	2,198,021,021.15		39,279,516,665.20		62,828,051,373.10	11,208,604,205.13	74,036,655,578.23	

上期金额

单位：元

项目	2022 年度														
	归属于母公司所有者权益												少数股东权益	所有者权益合计	
	股本	其他权益工具			资本公积	减：库存股	其他综合收益	专项储备	盈余公积	一般风险准备	未分配利润	其他			小计
优先股		永续债	其他												
一、上年期末余额	5,262,358,594.00	2,459,689,826.11		1,017,885,395.37	9,122,536,351.21	1,421,551,682.52	53,809,160.77		1,612,990,266.16		36,351,668,929.80		54,351,768,519.36	14,252,348,511.99	68,604,117,031.35
加：会计政策变更															
前期差错更正															
其他															
二、本年期初余额	5,262,358,594.00	2,459,689,826.11		1,017,885,395.37	9,122,536,351.21	1,421,551,682.52	53,809,160.77		1,612,990,266.16		36,351,668,929.80		54,351,768,519.36	14,252,348,511.99	68,604,117,031.35
三、本期增减变动金额（减少以“－”号填列）	209,925,275.00	2,459,689,826.11		-649,197.71	8,508,803,831.43	662,871,249.07	56,850,697.59		343,002,248.62		11,436,210,030.20		17,431,581,809.95	2,034,678,026.78	19,466,259,836.73
（一）综合收益总额							56,850,697.59				13,266,156,512.39		13,323,007,209.98	1,667,244,079.19	14,990,251,289.17
（二）所有者投入和减少资本	209,925,275.00	2,459,689,826.11		-649,197.71	8,508,803,831.43	662,871,249.07							5,595,518,833.54	724,433,947.59	6,319,952,781.13
1. 所有者投入的普通股	209,797,775.00				7,598,600,924.57	662,871,249.07							7,145,527,450.50	724,433,947.59	7,869,961,398.09
2. 其他权益工具持有者投入资本	127,500.00	2,459,689,826.11		-649,197.71	10,010,141.71								2,470,221,665.53		2,470,221,665.53
3. 股份支付计入所有者权益					850,037,704.02								850,037,704.02		850,037,704.02

项目	2022 年度													
	归属于母公司所有者权益												少数股东权益	所有者权益合计
	股本	其他权益工具			资本公积	减：库存股	其他综合收益	专项储备	盈余公积	一般风险准备	未分配利润	其他		
优先股		永续债	其他											
的金额														
4. 其他				70,175,344.55								70,175,344.55		70,175,344.55
(三) 利润分配								343,002,248.62		1,829,946,482.19		1,486,944,233.57	357,000,000.00	1,843,944,233.57
1. 提取盈余公积								343,002,248.62		343,002,248.62				
2. 提取一般风险准备														
3. 对所有者（或股东）的分配										1,486,944,233.57		1,486,944,233.57	357,000,000.00	1,843,944,233.57
4. 其他														
(四) 所有者权益内部结转														
1. 资本公积转增资本（或股本）														
2. 盈余公积转增资本（或股本）														
3. 盈余公积弥补亏损														
4. 设定受益计划变动额结转留存收益														
5. 其他综合收														

项目	2022 年度													
	归属于母公司所有者权益												少数股东权益	所有者权益合计
	股本	其他权益工具			资本公积	减：库存股	其他综合收益	专项储备	盈余公积	一般风险准备	未分配利润	其他		
优先股		永续债	其他											
益结转留存收益														
6. 其他														
（五）专项储备														
1. 本期提取														
2. 本期使用														
（六）其他														
四、本期期末余额	5,472,283,869.00			1,017,236,197.66	17,631,340,182.64	2,084,422,931.59	3,041,536.82	1,955,992,514.78		47,787,878,960.00		71,783,350,329.31	16,287,026,538.77	88,070,376,868.08

法定代表人：秦英林

主管会计工作负责人：曹治年

会计机构负责人：高瞳

8、母公司所有者权益变动表

本期金额

单位：元

项目	2023 年度											
	股本	其他权益工具			资本公积	减：库存股	其他综合收益	专项储备	盈余公积	未分配利润	其他	所有者权益合计
		优先股	永续债	其他								
一、上年期末余额	5,472,283,869.00			1,017,236,197.66	17,705,416,705.24	2,084,422,931.59	2,725,036.82		1,955,992,514.78	6,557,842,076.38		30,627,073,468.29
加：会计政策变更												
前期差错更正												
其他												
二、本年期初余额	5,472,283,869.00			1,017,236,197.66	17,705,416,705.24	2,084,422,931.59	2,725,036.82		1,955,992,514.78	6,557,842,076.38		30,627,073,468.29
三、本期增减变动金额（减少以“－”号填列）	-6,933,291.00			-37,752.34	197,779,192.40	734,447,457.24	28,998,083.18		242,028,506.37	-1,824,796,410.82		-2,097,409,129.45
（一）综合收益总额							28,998,083.18			2,420,285,063.67		2,449,283,146.85
（二）所有者投入和减少资本	-6,933,291.00			-37,752.34	197,779,192.40	734,447,457.24						-543,639,308.18
1. 所有者投入的普通股	-6,940,779.00				-185,096,467.64	-1,265,545,775.16						1,073,508,528.52
2. 其他权益工具持有者投入资本	7,488.00			-37,752.34	363,366.59							333,102.25
3. 股份支付计入所有者权益的金额					343,962,903.69							343,962,903.69
4. 其他					38,549,389.76	1,999,993,232.40						-1,961,443,842.64



项目	2023 年度											
	股本	其他权益工具			资本公积	减：库存股	其他综合收益	专项储备	盈余公积	未分配利润	其他	所有者权益合计
		优先股	永续债	其他								
(三) 利润分配								242,028,506.37	-	4,245,081,474.49		-4,003,052,968.12
1. 提取盈余公积								242,028,506.37	-242,028,506.37			
2. 对所有者（或股东）的分配									-	4,003,052,968.12		-4,003,052,968.12
3. 其他												
(四) 所有者权益内部结转												
1. 资本公积转增资本（或股本）												
2. 盈余公积转增资本（或股本）												
3. 盈余公积弥补亏损												
4. 设定受益计划变动额结转留存收益												
5. 其他综合收益结转留存收益												
6. 其他												
(五) 专项储备												
1. 本期提取												
2. 本期使用												
(六) 其他												
四、本期期末余额	5,465,350,578.00			1,017,198,445.32	17,903,195,897.64	2,818,870,388.83	31,723,120.00	2,198,021,021.15	4,733,045,665.56			28,529,664,338.84

上期金额

单位：元

项目	2022 年度											
	股本	其他权益工具			资本公积	减：库存股	其他综合收益	专项储备	盈余公积	未分配利润	其他	所有者权益合计
		优先股	永续债	其他								
一、上年期末余额	5,262,358,594.00	2,459,689,826.11		1,017,885,395.37	9,124,713,172.80	1,421,551,682.52	53,831,290.77		1,612,990,266.16	4,957,766,072.34		22,960,020,353.49
加：会计政策变更												
前期差错更正												
其他												
二、本年期初余额	5,262,358,594.00	2,459,689,826.11		1,017,885,395.37	9,124,713,172.80	1,421,551,682.52	53,831,290.77		1,612,990,266.16	4,957,766,072.34		22,960,020,353.49
三、本期增减变动金额（减少以“－”号填列）	209,925,275.00	-2,459,689,826.11		-649,197.71	8,580,703,532.44	662,871,249.07	56,556,327.59		343,002,248.62	1,600,076,004.04		7,667,053,114.80
（一）综合收益总额							56,556,327.59			3,430,022,486.23		3,486,578,813.82
（二）所有者投入和减少资本	209,925,275.00	-2,459,689,826.11		-649,197.71	8,580,703,532.44	662,871,249.07						5,667,418,534.55
1. 所有者投入的普通股	209,797,775.00				7,598,600,924.57	662,871,249.07						7,145,527,450.50
2. 其他权益工具持有者投入资本	127,500.00	-2,459,689,826.11		-649,197.71	10,010,141.71							-2,470,221,665.53
3. 股份支付计入所有者权益的金额					850,037,704.02							850,037,704.02
4. 其他					142,075,045.56							142,075,045.56

(三) 利润分配								343,002,248.62	-		-1,486,944,233.57
1. 提取盈余公积								343,002,248.62	-343,002,248.62		
2. 对所有者（或股东）的分配									-	1,486,944,233.57	-1,486,944,233.57
3. 其他											
(四) 所有者权益内部结转											
1. 资本公积转增资本（或股本）											
2. 盈余公积转增资本（或股本）											
3. 盈余公积弥补亏损											
4. 设定受益计划变动额结转留存收益											
5. 其他综合收益结转留存收益											
6. 其他											
(五) 专项储备											
1. 本期提取											
2. 本期使用											
(六) 其他											
四、本期期末余额	5,472,283,869.00		1,017,236,197.66	17,705,416,705.24	2,084,422,931.59	2,725,036.82	1,955,992,514.78	6,557,842,076.38			30,627,073,468.29

法定代表人：秦英林

主管会计工作负责人：曹治年

会计机构负责人：高瞳

### 三、公司基本情况

#### （一）公司注册地、组织形式和总部地址

牧原食品股份有限公司（以下简称“公司”、“本公司”）是由河南省内乡县牧原养殖有限公司于 2009 年 12 月 28 日整体变更设立的股份公司。2010 年 9 月 15 日，经河南省商务厅豫商资管[2010]64 号文批准，由河南省人民政府于 2010 年 10 月 8 日向本公司颁发商外资豫府资字[2010]013 号中华人民共和国外商投资企业批准证书，公司变更为外商投资企业。经深圳证券交易所深证上[2014]70 号文批准，本公司普通股股票于 2014 年 1 月 28 日在深圳证券交易所上市交易，股票简称“牧原股份”，股票代码“002714”。

截至 2023 年 12 月 31 日，公司拥有股本 5,465,350,578.00 元，股份总数 5,465,350,578 股（每股面值 1 元）。

统一社会信用代码：91410000706676846C。

公司住所：南阳市内乡灌涨水田村。

办公地址：河南省南阳市卧龙区龙升工业园区。

#### （二）公司的业务性质和主要经营活动

本公司属于畜牧业；主要经营范围为：饲料生产、加工、销售；牲畜饲养、销售、屠宰；加工、销售肉制品和副产品等。

#### （三）财务报告批准报出日

本财务报表由本公司董事会于 2024 年 4 月 25 日批准报出。

#### （四）合并财务报表范围及其变化情况

本期纳入合并财务报表范围的子/孙公司共 308 家，2023 年新增 21 家子/孙公司，注销 1 家子公司。

### 四、财务报表的编制基础

#### 1、编制基础

本公司以持续经营为基础编制财务报表。

## 2、持续经营

2023 年度，本公司发生净亏损人民币 41.68 亿元。截至 2023 年 12 月 31 日止，本公司的流动负债超过流动资产人民币 310.76 亿元，且母公司的流动负债超过流动资产人民币 343.79 亿元。截至本报告日，本公司已将于 2023 年 12 月 31 日的人民币 124.33 亿元短期借款通过还本续贷的方式延期至 2024 年 12 月 31 日以后。截至 2023 年 12 月 31 日止，本公司已签约但尚未使用的银行授信约为人民币 270.59 亿元。鉴于本公司对 2024 年度盈利水平、现金流量的预测和已经获取的银行授信额度，本公司及母公司确认自 2023 年 12 月 31 日起至少 12 个月本公司及母公司能够持续经营，因此本财务报表仍然以持续经营为基础编制。

## 五、重要会计政策及会计估计

具体会计政策和会计估计提示：

### 1、遵循企业会计准则的声明

本财务报表符合财政部颁布的企业会计准则的要求，真实、完整地反映了本公司 2023 年 12 月 31 日的合并及母公司财务状况及 2023 年度的合并及母公司经营成果和合并及母公司现金流量等有关信息。

此外，本公司的财务报表同时符合中国证券监督管理委员会（以下简称“证监会”）2023 年修订的《公开发行证券的公司信息披露编报规则第 15 号—财务报告的一般规定》有关财务报表及其附注的披露要求。

### 2、会计期间

公司采用公历年度，即自公历 1 月 1 日至 12 月 31 日止为一个完整的会计年度。

### 3、营业周期

公司经营业务的营业周期较短，以 12 个月作为资产和负债的流动性划分标准。

### 4、记账本位币

公司以人民币为记账本位币，编制财务报表采用的货币为人民币。本公司及子公司选定记账本位币的依据是主要业务收支的计价和结算币种。

## 5、重要性标准确定方法和选择依据

适用 不适用

项目	重要性标准
重要的在建工程	在建工程项目年末金额大于最近一期经审计合并总资产的 0.05%
重要的联营企业	长期股权投资年末金额大于最近一期经审计合并总资产的 0.05%
重要的非全资子公司	少数股东权益年末金额大于最近一期经审计合并少数股东权益的 10%

## 6、同一控制下和非同一控制下企业合并的会计处理方法

本公司取得对另一个或多个企业(或一组资产或净资产)的控制权且其构成业务的,该交易或事项构成企业合并。企业合并分为同一控制下的企业合并和非同一控制下的企业合并。

对于非同一控制下的交易,购买方在判断取得的资产组合等是否构成一项业务时,将考虑是否选择采用“集中度测试”的简化判断方式。如果该组合通过集中度测试,则判断为不构成业务。如果该组合未通过集中度测试,仍应按照业务条件进行判断。

当本公司取得了不构成业务的一组资产或净资产时,应将购买成本按购买日所取得各项可辨认资产、负债的相对公允价值基础进行分配,不按照以下企业合并的会计处理方法进行处理。

### 1. 同一控制下的企业合并

参与合并的企业在合并前后均受同一方或相同的多方最终控制,且该控制并非暂时性的,为同一控制下的企业合并。合并方在企业合并中取得的资产和负债,按照合并日在最终控制方合并财务报表中的账面价值计量。取得的净资产账面价值与支付的合并对价账面价值(或发行股份面值总额)的差额,调整资本公积中的股本溢价;资本公积中的股本溢价不足冲减的,调整留存收益。为进行企业合并发生的直接相关费用,于发生时计入当期损益。合并日为合并方实际取得对被合并方控制权的日期。

### 2. 非同一控制下的企业合并

参与合并的各方在合并前后不受同一方或相同的多方最终控制的,为非同一控制下的企业合并。本公司作为购买方,为取得对被购买方的控制权而付出的资产(包括购买日之前所持有的被购买方的股权)、发生或承担的负债以及发行的权益性证券在购买日的公允价值之和,减去合并中取得的被购买方可辨认净资产于购买日公允价值份额的差额,如为正数则确认为商誉;如为负数则计入当期损益。本公司将作为合并对价发行的权益性证券或债务性证券的交易费用,计入权益性证券或债务性证券的初始确认金额。本公司将进行企业合并发生的其他各项直接费用计入当期损益。付出资产的公允价值与其账面价值的差额,计入当期损

益。本公司在购买日按公允价值确认所取得的被购买方符合确认条件的各项可辨认资产、负债及或有负债。购买日是指购买方实际取得被购买方控制权的日期。

## 7、控制的判断标准和合并财务报表的编制方法

### 1. 总体原则

合并财务报表的合并范围以控制为基础予以确定，包括本公司及本公司控制的子公司。控制，是指本公司拥有对被投资方的权力，通过参与被投资方的相关活动而享有可变回报，并且有能力运用对被投资方的权力影响其回报金额。在判断本公司是否拥有对被投资方的权力时，本公司仅考虑与被投资方相关的实质性权利（包括本公司自身所享有的及其他方所享有的实质性权利）。子公司的财务状况、经营成果和现金流量由控制开始日起至控制结束日止包含于合并财务报表中。

子公司少数股东应占的权益、损益和综合收益总额分别在合并资产负债表的股东权益中和合并利润表的净利润及综合收益总额项目后单独列示。

如果子公司少数股东分担的当期亏损超过了少数股东在该子公司期初所有者权益中所享有的份额的，其余额仍冲减少数股东权益。

当子公司所采用的会计期间或会计政策与本公司不一致时，合并时已按照本公司的会计期间或会计政策对子公司财务报表进行必要的调整。合并时所有公司内部交易及余额，包括未实现内部交易损益均已抵销。公司内部交易发生的未实现损失，有证据表明该损失是相关资产减值损失的，则全额确认该损失。

### 2. 合并取得子公司

对于通过同一控制下企业合并取得的子公司，在编制合并当期财务报表时，以被合并子公司的各项资产、负债在最终控制方财务报表中的账面价值为基础，视同被合并子公司在本公司最终控制方对其开始实施控制时纳入本公司合并范围，并对合并财务报表的期初数以及前期比较报表进行相应调整。

对于通过非同一控制下企业合并取得的子公司，在编制合并当期财务报表时，以购买日确定的被购买子公司各项可辨认资产、负债的公允价值为基础自购买日起将被购买子公司纳入本公司合并范围。

### 3. 处置子公司

本公司丧失对原有子公司控制权时，由此产生的任何处置收益或损失，计入丧失控制权当期的投资收益。对于剩余股权投资，本公司按照其在丧失控制权日的公允价值进行重新计量，由此产生的任何收益或损失，也计入丧失控制权当期的投资收益。

#### 4. 少数股东权益变动

本公司因购买少数股权新取得的长期股权投资成本与按照新增持股比例计算应享有子公司的净资产份额之间的差额，以及在不丧失控制权的情况下因部分处置对子公司的股权投资而取得的处置价款与处置长期股权投资相对应享有子公司净资产的差额，均调整合并资产负债表中的资本公积(股本溢价)，资本公积(股本溢价)不足冲减的，调整留存收益。

### 8、现金及现金等价物的确定标准

现金和现金等价物包括库存现金、可以随时用于支付的存款以及持有的期限短、流动性强、易于转换为已知金额现金、价值变动风险很小的投资。

### 9、外币业务和外币报表折算

本公司收到投资者以外币投入资本时按当日即期汇率折合为人民币，其他外币交易在初始确认时，按交易发生日的即期汇率折合为人民币。

于资产负债表日，外币货币性项目采用该日即期汇率折算。除与购建或者生产符合资本化条件的资产有关的专门借款本金和利息的汇兑差额外，其他汇兑差额计入当期损益。以历史成本计量的外币非货币性项目，仍采用交易发生日的即期汇率折算。

对境外经营的财务报表进行折算时，资产负债表中的资产和负债项目，采用资产负债表日的即期汇率折算，股东权益类项目中除未分配利润及其他综合收益中的外币财务报表折算差额项目外，其他项目采用发生时的即期汇率折算。利润表中的收入和费用项目，采用交易发生日的即期汇率折算。按照上述折算产生的外币财务报表折算差额，在其他综合收益中列示。处置境外经营时，相关的外币财务报表折算差额自其他综合收益转入处置当期损益。

### 10、金融工具

本公司的金融工具包括货币资金、除长期股权投资以外的股权投资、应收款项、应付款项、借款、应付债券及股本等。

#### (1) 金融资产及金融负债的确认和初始计量



金融资产和金融负债在本公司成为相关金融工具合同条款的一方时，于资产负债表内确认。

在初始确认时，金融资产及金融负债以公允价值计量。对于以公允价值计量且其变动计入当期损益的金融资产或金融负债，相关交易费用直接计入当期损益；对于其他类别的金融资产或金融负债，相关交易费用计入初始确认金额。对于未包含重大融资成分或不考虑不超过一年的合同中的融资成分的应收账款，本公司按照根据附注五、24 的会计政策确定的交易价格进行初始计量。

## (2) 金融资产的分类和后续计量

### (a) 本公司金融资产的分类

本公司通常根据管理金融资产的业务模式和金融资产的合同现金流量特征，在初始确认时将金融资产分为不同类别：以摊余成本计量的金融资产、以公允价值计量且其变动计入其他综合收益的金融资产及以公允价值计量且其变动计入当期损益的金融资产。

除非本公司改变管理金融资产的业务模式，在此情形下，所有受影响的相关金融资产在业务模式发生变更后的首个报告期间的第一天进行重分类，否则金融资产在初始确认后不得进行重分类。

本公司将同时符合下列条件且未被指定为以公允价值计量且其变动计入当期损益的金融资产，分类为以摊余成本计量的金融资产：

- 本公司管理该金融资产的业务模式是以收取合同现金流量为目标；
- 该金融资产的合同条款规定，在特定日期产生的现金流量，仅为对本金和以未偿付本金金额为基础的利息的支付。

本公司将同时符合下列条件且未被指定为以公允价值计量且其变动计入当期损益的金融资产，分类为以公允价值计量且其变动计入其他综合收益的金融资产：

- 本公司管理该金融资产的业务模式既以收取合同现金流量为目标又以出售该金融资产为目标；
- 该金融资产的合同条款规定，在特定日期产生的现金流量，仅为对本金和以未偿付本金金额为基础的利息的支付。

对于非交易性权益工具投资，本公司可在初始确认时将其不可撤销地指定为以公允价值计量且其变动计入其他综合收益的金融资产。该指定在单项投资的基础上作出，且相关投资从发行者的角度符合权益工具的定义。

除上述以摊余成本计量和以公允价值计量且其变动计入其他综合收益的金融资产外，本公司将其余所有的金融资产分类为以公允价值计量且其变动计入当期损益的金融资产。在初始确认时，如果能够消除或显著减少会计错配，本公司可以将本应以摊余成本计量或以公允价值计量且其变动计入其他综合收益的金融资产不可撤销地指定为以公允价值计量且其变动计入当期损益的金融资产。

管理金融资产的业务模式，是指本公司如何管理金融资产以产生现金流量。业务模式决定本公司所管理金融资产现金流量的来源是收取合同现金流量、出售金融资产还是两者兼有。本公司以客观事实为依据、以关键管理人员决定的对金融资产进行管理的特定业务目标为基础，确定管理金融资产的业务模式。

本公司对金融资产的合同现金流量特征进行评估，以确定相关金融资产在特定日期产生的合同现金流量是否仅为对本金和以未偿付本金金额为基础的利息的支付。其中，本金是指金融资产在初始确认时的公允价值；利息包括对货币时间价值、与特定时期未偿付本金金额相关的信用风险、以及其他基本借贷风险、成本和利润的对价。此外，本公司对可能导致金融资产合同现金流量的时间分布或金额发生变更的合同条款进行评估，以确定其是否满足上述合同现金流量特征的要求。

#### (b) 本公司金融资产的后续计量

##### - 以公允价值计量且其变动计入当期损益的金融资产

初始确认后，对于该类金融资产以公允价值进行后续计量，产生的利得或损失（包括利息和股利收入）计入当期损益，除非该金融资产属于套期关系的一部分。

##### - 以摊余成本计量的金融资产

初始确认后，对于该类金融资产采用实际利率法以摊余成本计量。以摊余成本计量且不属于任何套期关系的一部分的金融资产所产生的利得或损失，在终止确认、重分类、按照实际利率法摊销或确认减值时，计入当期损益。

##### - 以公允价值计量且其变动计入其他综合收益的权益工具投资

初始确认后，对于该类金融资产以公允价值进行后续计量。股利收入计入损益，其他利得或损失计入其他综合收益。终止确认时，将之前计入其他综合收益的累计利得或损失从其他综合收益中转出，计入留存收益。

#### (3) 金融负债的分类和后续计量

本公司将金融负债分类为以公允价值计量且其变动计入当期损益的金融负债及以摊余成本计量的金融负债。

- 以公允价值计量且其变动计入当期损益的金融负债

该类金融负债包括交易性金融负债 (含属于金融负债的衍生工具) 和指定为以公允价值计量且其变动计入当期损益的金融负债。

初始确认后, 对于该类金融负债以公允价值进行后续计量, 除与套期会计有关外, 产生的利得或损失 (包括利息费用) 计入当期损益。

- 以摊余成本计量的金融负债

初始确认后, 对于该类金融负债采用实际利率法以摊余成本计量。

#### (4) 抵销

金融资产和金融负债在资产负债表内分别列示, 没有相互抵销。但是, 同时满足下列条件的, 以相互抵销后的净额在资产负债表内列示:

- 本公司具有抵销已确认金额的法定权利, 且该种法定权利是当前可执行的;
- 本公司计划以净额结算, 或同时变现该金融资产和清偿该金融负债。

#### (5) 金融资产和金融负债的终止确认

满足下列条件之一时, 本公司终止确认该金融资产:

- 收取该金融资产现金流量的合同权利终止;
- 该金融资产已转移, 且本公司将金融资产所有权上几乎所有的风险和报酬转移给转入方;
- 该金融资产已转移, 虽然本公司既没有转移也没有保留金融资产所有权上几乎所有的风险和报酬, 但是未保留对该金融资产的控制。

金融资产转移整体满足终止确认条件的, 本公司将下列两项金额的差额计入当期损益:

- 被转移金融资产在终止确认日的账面价值;
- 因转移金融资产而收到的对价, 与原直接计入其他综合收益的公允价值变动累计额中对应终止确认部分的金额 (涉及转移的金融资产为以公允价值计量且其变动计入其他综合收益的债权投资) 之和。

金融负债 (或其一部分) 的现时义务已经解除的, 本公司终止确认该金融负债 (或该部分金融负债)。

#### (6) 减值

本公司以预期信用损失为基础，对以摊余成本计量的金融资产进行减值会计处理并确认损失准备。

本公司持有的其他以公允价值计量的金融资产不适用预期信用损失模型，包括指定为以公允价值计量且其变动计入其他综合收益的权益工具投资，以及衍生金融资产。

#### 预期信用损失的计量

预期信用损失，是指以发生违约的风险为权重的金融工具信用损失的加权平均值。信用损失，是指本公司按照原实际利率折现的、根据合同应收的所有合同现金流量与预期收取的所有现金流量之间的差额，即全部现金短缺的现值。

在计量预期信用损失时，本公司需考虑的最长期限为企业面临信用风险的最长合同期限(包括考虑续约选择权)。

整个存续期预期信用损失，是指因金融工具整个预计存续期内所有可能发生的违约事件而导致的预期信用损失。

未来 12 个月内预期信用损失，是指因资产负债表日后 12 个月内(若金融工具的预计存续期少于 12 个月，则为预计存续期)可能发生的金融工具违约事件而导致的预期信用损失，是整个存续期预期信用损失的一部分。

对于因销售商品、提供劳务等日常经营活动形成的应收票据和应收账款，本公司始终按照相当于整个存续期内预期信用损失的金额计量其损失准备。本公司基于历史信用损失经验、使用准备矩阵计算上述金融资产的预期信用损失，相关历史经验根据资产负债表日借款人的特定因素、以及对当前状况和未来经济状况预测的评估进行调整。

除应收票据和应收账款外，本公司对满足下列情形的金融工具按照相当于未来 12 个月内预期信用损失的金额计量其损失准备，对其他金融工具按照相当于整个存续期内预期信用损失的金额计量其损失准备：

- 该金融工具在资产负债表日只具有较低的信用风险；或
- 该金融工具的信用风险自初始确认后并未显著增加。

#### 应收款项的坏账准备

##### (a)按照信用风险特征组合计提坏账准备的组合类别及确定依据

应收票据	根据承兑人信用风险特征的不同，本公司将应收票据划分银行承兑汇票和商业承兑汇票两个组合。
应收账款	根据不同对手方的信用风险特征，本公司将应收账款划分为应收合并范围内关联方的款项和应收其他客户的款项两个组合。
其他应收款	根据其他应收款的性质和不同对手方的信用风险特征，本公司将其他应收款划分为 3 个组合，具体为：应收股利、应收合并范围内关联方其他款项、应收其他款项。

**(b)按照单项计提坏账准备的单项计提判断标准**

本公司对于应收票据、应收账款和其他应收款，通常按照信用风险特征组合计量其损失准备。若某一对手方信用风险特征与组合中其他对手方显著不同，或该对手方信用风险特征发生显著变化，对应收该对手方款项按照单项计提损失准备。例如，当某对手方发生严重财务困难，应收该对手方款项的预期信用损失率已显著高于其所处于账龄区间的预期信用损失率时，对其单项计提损失准备。

**具有较低的信用风险**

如果金融工具的违约风险较低，借款人在短期内履行其合同现金流量义务的能力很强，并且即便较长时期内经济形势和经营环境存在不利变化但未必一定降低借款人履行其合同现金流量义务的能力，该金融工具被视为具有较低的信用风险。

**信用风险显著增加**

本公司通过比较金融工具在资产负债表日发生违约的风险与在初始确认日发生违约的风险，以评估金融工具的信用风险自初始确认后是否已显著增加。

在确定信用风险自初始确认后是否显著增加时，本公司考虑无须付出不必要的额外成本或努力即可获得的合理且有依据的信息，包括前瞻性信息。本公司考虑的信息包括：

- 债务人未能按合同到期日支付本金和利息的情况；
- 已发生的或预期的金融工具的外部或内部信用评级 (如有) 的严重恶化；
- 已发生的或预期的债务人经营成果的严重恶化；
- 现存的或预期的技术、市场、经济或法律环境变化，并将对债务人对本公司的还款能力产生重大不利影响。

根据金融工具的性质，本公司以单项金融工具或金融工具组合为基础评估信用风险是否显著增加。以金融工具组合为基础进行评估时，本公司可基于共同信用风险特征对金融工具进行分类，例如逾期信息和信用风险评级。

如果逾期超过 30 日，本公司确定金融工具的信用风险已经显著增加。

**已发生信用减值的金融资产**

本公司在资产负债表日评估以摊余成本计量的金融资产和以公允价值计量且其变动计入其他综合收益的债权投资是否已发生信用减值。当对金融资产预期未来现金流量具有不利影响的一项或多项事件发生时，该金融资产成为已发生信用减值的金融资产。金融资产已发生信用减值的证据包括下列可观察信息：

- 发行方或债务人发生重大财务困难；
- 债务人违反合同，如偿付利息或本金违约或逾期等；
- 本公司出于与债务人财务困难有关的经济或合同考虑，给予债务人在任何其他情况下都不会做出的让步；
- 债务人很可能破产或进行其他财务重组；
- 发行方或债务人财务困难导致该金融资产的活跃市场消失。

#### 预期信用损失准备的列报

为反映金融工具的信用风险自初始确认后的变化，本公司在每个资产负债表日重新计量预期信用损失，由此形成的损失准备的增加或转回金额，应当作为减值损失或利得计入当期损益。对于以摊余成本计量的金融资产，损失准备抵减该金融资产在资产负债表中列示的账面价值。

#### 核销

如果本公司不再合理预期金融资产合同现金流量能够全部或部分收回，则直接减记该金融资产的账面余额。这种减记构成相关金融资产的终止确认。这种情况通常发生在本公司确定债务人没有资产或收入来源可产生足够的现金流量以偿还将被减记的金额。但是，被减记的金融资产仍可能受到本公司催收到期款项相关执行活动的影响。

已减记的金融资产以后又收回的，作为减值损失的转回计入收回当期的损益。

#### (7) 权益工具

本公司发行权益工具收到的对价扣除交易费用后，计入股东权益。回购本公司权益工具支付的对价和交易费用，减少股东权益。

回购本公司股份时，回购的股份作为库存股管理，回购股份的全部支出转为库存股成本，同时进行备查登记。库存股不参与利润分配，在资产负债表中作为股东权益的备抵项目列示。

库存股注销时，按注销股票面值总额减少股本，库存股成本超过面值总额的部分，应依次冲减资本公积(股本溢价)、盈余公积和未分配利润；库存股成本低于面值总额的，低于面值总额的部分增加资本公积(股本溢价)。

库存股转让时，转让收入高于库存股成本的部分，增加资本公积(股本溢价)；低于库存股成本的部分，依次冲减资本公积(股本溢价)、盈余公积、未分配利润。

#### (8) 含权益成分的可转换工具

对于本公司发行的可转换为权益股份且转换时所发行的股份数量和对价的金额固定的可转换工具，本公司将其作为包含负债和权益成分的复合金融工具。

在初始确认时，本公司将相关负债和权益成分进行分拆，先确定负债成分的公允价值(包括其中可能包含的非权益性嵌入衍生工具的公允价值)，再从复合金融工具公允价值中扣除负债成分的公允价值，作为权益成分的价值，计入权益。发行复合金融工具发生的交易费用，在负债成分和权益成分之间按照各自占总发行价款的比例进行分摊。

初始确认后，对于没有指定为以公允价值计量且其变动计入当期损益的负债成分，采用实际利率法按摊余成本计量。权益成分在初始计量后不再重新计量。

当可转换工具进行转换时，本公司将负债成分和权益成分转至权益相关科目。当可转换工具被赎回时，赎回支付的价款以及发生的交易费用被分配至权益和负债成分。分配价款和交易费用的方法与该工具发行时采用的分配方法一致。价款和交易费用分配后，其与权益和负债成分账面价值的差异中，与权益成分相关的计入权益，与负债成分相关的计入损益。

## 11、存货

公司需遵守《深圳证券交易所上市公司自律监管指引第 3 号——行业信息披露》中畜禽水产养殖业的披露要求

### (1) 存货的分类

存货主要包括原材料、库存商品、消耗性生物资产、低值易耗品和包装物等。

### (2) 取得和发出的计价方法

公司在取得主要原材料、低值易耗品及包装物等时，按实际成本进行初始计量，包括采购成本、加工成本和其他成本等。主要原料发出时，按加权平均法计算确定。

消耗性生物资产包括仔猪、保育猪、育肥猪及其他。

生猪类消耗性生物资产的成本包括其达到可出售状态前发生的饲料费、人工费、应分摊的固定资产折旧费及其他应分摊的间接费用等。

仔猪成本包括种母猪和种公猪的折旧费用、饲养费用以及仔猪自身的饲养费用；保育猪成本包括仔猪成本及本阶段所耗用的饲养成本；育肥猪成本包括保育猪成本及本阶段所耗用的饲养成本。

消耗性生物资产在发出时按重量采用月末一次加权平均法计价。

### (3) 存货可变现净值的确定依据及存货跌价准备的确认标准和计提方法

资产负债表日，存货按成本与可变现净值孰低计量。存货成本高于其可变现净值的差额，计提存货跌价准备，计入当期损益。为生产用而持有的材料，其可变现净值根据其生产的产成品可变现净值为基础确定。对于消耗性生物资产，有确凿证据表明由于遭受自然灾害、病虫害、动物疫病侵袭或市场需求变化等原因，使消耗性生物资产的可变现净值低于其账面价值的，按照可变现净值低于其账面价值的差额，计提消耗性生物资产跌价准备，计入当期损益。

期末通常按照单个存货项目计提存货跌价准备；以前减记存货价值的影响因素已经消失的，减记的金额予以恢复，并在原已计提的存货跌价准备金额内转回，转回的金额计入当期损益。

#### （4）存货的盘存制度

公司存货的盘存制度采用永续盘存制。

## 12、长期股权投资

### （1）长期股权投资投资成本确定

#### （a）通过企业合并形成的长期股权投资

对于同一控制下的企业合并形成的对子公司的长期股权投资，本公司按照合并日取得的被合并方所有者权益在最终控制方合并财务报表中的账面价值的份额作为长期股权投资的初始投资成本。长期股权投资初始投资成本与支付对价账面价值之间的差额，调整资本公积中的股本溢价；资本公积中的股本溢价不足冲减时，调整留存收益。

- 对于非同一控制下企业合并形成的对子公司的长期股权投资，本公司按照购买日取得对被购买方的控制权而付出的资产、发生或承担的负债以及发行的权益性证券的公允价值，作为该投资的初始投资成本。

#### （b）其他方式取得的长期股权投资

对于通过企业合并以外的其他方式取得的长期股权投资，在初始确认时，对于以支付现金取得的长期股权投资，本公司按照实际支付的购买价款作为初始投资成本；对于发行权益性证券取得的长期股权投资，本公司按照发行权益性证券的公允价值作为初始投资成本。

### （2）长期股权投资后续计量及损益确认方法

#### （a）对子公司的投资

在本公司个别财务报表中，本公司采用成本法对子公司的长期股权投资进行后续计量，除非投资符合持有待售的条件。对被投资单位宣告分派的现金股利或利润由本公司享有的部



分确认为当期投资收益，但取得投资时实际支付的价款或对价中包含的已宣告但尚未发放的现金股利或利润除外。

对子公司的投资按照成本减去减值准备后在资产负债表内列示。

在本公司合并财务报表中，对子公司按附注五、7 进行处理。

#### (b) 对合营企业和联营企业的投资

合营企业指本公司与其他合营方共同控制且仅对其净资产享有权利的一项安排。

联营企业指本公司能够对其施加重大影响的企业。

后续计量时，对合营企业和联营企业的长期股权投资采用权益法核算，除非投资符合持有待售的条件。

本公司在采用权益法核算时的具体会计处理包括：

- 对于长期股权投资的初始投资成本大于投资时应享有被投资单位可辨认净资产公允价值份额的，以前者作为长期股权投资的成本；对于长期股权投资的初始投资成本小于投资时应享有被投资单位可辨认净资产公允价值份额的，以后者作为长期股权投资的成本，长期股权投资的成本与初始投资成本的差额计入当期损益。

- 取得对合营企业和联营企业投资后，本公司按照应享有或应分担的被投资单位实现的净损益和其他综合收益的份额，分别确认投资损益和其他综合收益并调整长期股权投资的账面价值；按照被投资单位宣告分派的利润或现金股利计算应分得的部分，相应减少长期股权投资的账面价值。对合营企业或联营企业除净损益、其他综合收益和利润分配以外所有者权益的其他变动（以下简称“其他所有者权益变动”），本公司按照应享有或应分担的份额计入股东权益，并同时调整长期股权投资的账面价值。

- 在计算应享有或应分担的被投资单位实现的净损益、其他综合收益及其他所有者权益变动的份额时，本公司以取得投资时被投资单位可辨认净资产公允价值为基础，按照本公司的会计政策或会计期间进行必要调整后确认投资收益和其他综合收益等。本公司与联营企业及合营企业之间内部交易产生的未实现损益按照应享有的比例计算归属于本公司的部分，在权益法核算时予以抵销。内部交易产生的未实现损失，有证据表明该损失是相关资产减值损失的，则全额确认该损失。

- 本公司对合营企业或联营企业发生的净亏损，除本公司负有承担额外损失义务外，以长期股权投资的账面价值以及其他实质上构成对合营企业或联营企业净投资的长期权益减记

至零为限。合营企业或联营企业以后实现净利润的，本公司在收益分享额弥补未确认的亏损分担额后，恢复确认收益分享额。

本公司对合营企业和联营企业投资的减值测试方法及减值准备计提方法参见附注五、19。

### (3) 确定对被投资单位具有共同控制、重大影响的判断标准

共同控制指按照相关约定对某项安排所共有的控制，并且该安排的相关活动（即对安排的回报产生重大影响的活动）必须经过分享控制权的参与方一致同意后才能决策。

本公司在判断对被投资单位是否存在共同控制时，通常考虑下述事项：

- 是否任何一个参与方均不能单独控制被投资单位的相关活动；
- 涉及被投资单位相关活动的决策是否需要分享控制权参与方一致同意。

重大影响指本公司对被投资单位的财务和经营政策有参与决策的权力，但并不能够控制或者与其他方一起共同控制这些政策的制定。

## 13、投资性房地产

投资性房地产是指为赚取租金或资本增值，或两者兼有而持有的房地产。包括已出租的土地使用权、持有并准备增值后转让的土地使用权、已出租的建筑物等。

投资性房地产按成本进行初始计量。与投资性房地产有关的后续支出，如果与该资产有关的经济利益很可能流入且其成本能可靠地计量，则计入投资性房地产成本。其他后续支出，在发生时计入当期损益。

本公司将投资性房地产的成本扣除预计净残值和累计减值准备后在使用寿命内按年限平均法计提折旧，除非投资性房地产符合持有待售的条件。

各类投资性房地产的使用寿命、残值率和年折旧率分别为：

项目	折旧方法	折旧年限	残值率	年折旧率
房屋及建筑物	年限平均法	20	5%	4.75%
土地使用权	年限平均法	40-50	0	2%-2.5%

## 14、固定资产

### (1) 确认条件

固定资产是指为生产商品、提供劳务、出租或经营管理而持有的，使用寿命超过一个会计年度的有形资产。

外购固定资产的初始成本包括购买价款、相关税费以及使该资产达到预定可使用状态前所发生的可归属于该项资产的支出。自行建造固定资产按附注五、15 确定初始成本。

对于构成固定资产的各组成部分，如果各自具有不同使用寿命或者以不同方式为本公司提供经济利益，适用不同折旧率或折旧方法的，本公司分别将各组成部分确认为单项固定资产。

对于固定资产的后续支出，包括与更换固定资产某组成部分相关的支出，在与支出相关的经济利益很可能流入本公司时资本化计入固定资产成本，同时将被替换部分的账面价值扣除；与固定资产日常维护相关的支出在发生时计入当期损益。

固定资产以成本减累计折旧及减值准备后在资产负债表内列示。

## (2) 折旧方法

类别	折旧方法	折旧年限	残值率	年折旧率
房屋及建筑物	年限平均法	10-20	5%	4.75%-9.50%
机器设备	年限平均法	3-10	5%	9.50%-31.67%
运输工具	年限平均法	6	5%	15.83%
其他	年限平均法	3-10	5%	9.50%-31.67%

本公司将固定资产的成本扣除预计净残值和累计减值准备后在其使用寿命内按年限平均法计提折旧，除非固定资产符合持有待售的条件。

本公司至少在每年年度终了对固定资产的使用寿命、预计净残值和折旧方法进行复核。

## (3) 处置

固定资产满足下述条件之一时，本公司会予以终止确认。

- 固定资产处于处置状态；
- 该固定资产预期通过使用或处置不能产生经济利益。

报废或处置固定资产项目所产生的损益为处置所得款项净额与项目账面金额之间的差额，并于报废或处置日在损益中确认。

## 15、在建工程

在建工程成本按实际工程支出确定，包括在建期间发生的各项工程支出、工程达到预定可使用状态前的资本化的借款费用以及其他相关费用等。在建工程在达到预定可使用状态后结转为固定资产，此前列于在建工程，且不计提折旧。

在建工程以成本减减值准备 (参见附注五、19) 在资产负债表内列示。

## 16、借款费用

借款费用包括借款利息、折价或溢价的摊销、辅助费用以及因外币借款而发生的汇兑差额等。可直接归属于符合资本化条件的资产的购建或者生产的借款费用，在资产支出已经发生、借款费用已经发生、为使资产达到预定可使用或可销售状态所必要的购建或生产活动已经开始时，开始资本化；构建或者生产的符合资本化条件的资产达到预定可使用状态或者可销售状态时，停止资本化。其余借款费用均于发生当期确认为费用。

专门借款当期实际发生的利息费用，减去尚未动用的借款资金存入银行取得的利息收入或进行暂时性投资取得的投资收益后的金额予以资本化；一般借款根据累计资产支出超过专门借款部分的资产支出加权平均数乘以所占用一般借款的资本化率，确定资本化金额。资本化率根据一般借款的加权平均利率计算确定。

资本化期间内，外币专门借款的汇兑差额全部予以资本化；外币一般借款的汇兑差额计入当期损益。

符合资本化条件的资产指需要经过相当长时间的购建或者生产活动才能达到预定可使用或可销售状态的固定资产、投资性房地产和存货等资产。

如果符合资本化条件的资产在购建或者生产过程中发生非正常中断、并且中断时间连续超过 3 个月的，暂停借款费用的资本化，直至资产的购建或生产活动重新开始。

## 17、生物资产

公司生物资产包括：消耗性生物资产、生产性生物资产。

消耗性生物资产包括仔猪、保育猪、育肥猪及其他，消耗性生物资产在存货(参见附注五、11)中核算。

生产性生物资产包括：未成熟的种猪、成熟的种猪，种猪包括种公猪和种母猪。

生产性生物资产按照成本进行初始计量。外购的生产性生物资产的成本包括购买价、相关税费、运输费、保险费及可直接归属于购买该资产的其他支出。自行繁育的生产性生物资产，成本包括其达到预定生产经营目的前发生的饲料费、人工费、应分摊的固定资产折旧费、成熟的生产性生物资产折旧费及其他应分摊的间接费用等。

成熟的生产性生物资产的后续饲料费、人工费及其折旧费等支出归集计入仔猪成本。

公司按照规定对生产性生物资产计提折旧，折旧方法采用年限平均法。根据生产性生物资产的性质、实际使用情况和有关的经济利益的预期实现方式，确定其使用寿命和预计净残

值，并在年度终了，对生产性生物资产的使用寿命、预计净残值和折旧方法进行复核，如与原估计数存在差异的，作为会计估计变更，进行调整。公司成熟的生产性生物资产的预计使用寿命、预计净残值和折旧方法列示如下：

类别	预计使用寿命	预计净残值率	月折旧率
种猪	2.5 年	30%	2.33%

公司于每年年度终了对生产性生物资产进行检查，有确凿证据表明生产性生物资产可收回金额低于其账面价值的，按照可收回金额低于账面价值的差额计提生产性生物资产减值准备。生产性生物资产减值准备一经计提，以后不再转回。

公司生产性生物资产改变用途时，按照改变用途时的账面价值确认转出成本。

## 18、无形资产

### (1) 使用寿命及其确定依据、估计情况、摊销方法或复核程序

无形资产以成本减累计摊销 (仅限于使用寿命有限的无形资产) 及减值准备后在资产负债表内列示。对于使用寿命有限的无形资产，本公司将无形资产的成本扣除预计净残值和累计减值准备后按直线法预计使用寿命期内摊销，除非该无形资产符合持有待售的条件。

各项无形资产的使用寿命及其确定依据、摊销方法为：

项目	使用寿命 (年)	使用寿命的确认依据	摊销方法
土地使用权	10-50	产权登记期限	直线法
软件	3-10	预期经济利益年限	直线法
排污权	5	预期经济利益年限	直线法
商标权	10	预期经济利益年限	直线法

本公司至少在每年年度终了对使用寿命有限的无形资产的使用寿命及摊销方法进行复核。

本公司将无法预见未来经济利益期限的无形资产视为使用寿命不确定的无形资产，并对这类无形资产不予摊销。本公司在每个会计期间对使用寿命不确定的无形资产的使用寿命进行复核。

### (2) 研发支出的归集范围及相关会计处理方法

本公司内部研究开发项目的支出分为研究阶段支出和开发阶段支出。

研究阶段的支出，于发生时计入当期损益。开发阶段的支出，如果开发形成的某项产品或工序等在技术和商业上可行，而且本公司有充足的资源和意向完成开发工作，并且开发阶

段支出能够可靠计量，则开发阶段的支出便会予以资本化。资本化开发支出按成本减减值准备(参见附注五、19)在资产负债表内列示。其他开发费用则在其产生的期间内确认为费用。

## 19、长期资产减值

本公司在资产负债表日根据内部及外部信息以确定下列资产是否存在减值的迹象，包括：

- 固定资产
- 在建工程
- 使用权资产
- 无形资产
- 生产性生物资产
- 采用成本模式计量的投资性房地产
- 长期股权投资
- 长期待摊费用

本公司对存在减值迹象的资产进行减值测试，估计资产的可收回金额。

可收回金额是指资产(或资产组、资产组组合，下同)的公允价值减去处置费用后的净额与资产预计未来现金流量的现值两者之间较高者。

资产组由创造现金流入相关的资产组成，是可以认定的最小资产组合，其产生的现金流入基本上独立于其他资产或者资产组。

资产预计未来现金流量的现值，按照资产在持续使用过程中和最终处置时所产生的预计未来现金流量，选择恰当的税前折现率对其进行折现后的金额加以确定。

可收回金额的估计结果表明，资产的可收回金额低于其账面价值的，资产的账面价值会减记至可收回金额，减记的金额确认为资产减值损失，计入当期损益，同时计提相应的资产减值准备。与资产组或者资产组组合相关的减值损失，先抵减分摊至该资产组或者资产组组合中商誉的账面价值，再根据资产组或者资产组组合中除商誉之外的其他各项资产的账面价值所占比重，按比例抵减其他各项资产的账面价值，但抵减后的各资产的账面价值不得低于该资产的公允价值减去处置费用后的净额(如可确定的)、该资产预计未来现金流量的现值(如可确定的)和零三者之中最高者。

资产减值损失一经确认，在以后会计期间不会转回。

## 20、职工薪酬

### (1) 短期薪酬的会计处理方法

短期薪酬主要包括工资、奖金、津贴和补贴、职工福利费、医疗保险费、生育保险费、工伤保险费、住房公积金、工会经费和职工教育经费、非货币性福利等。本公司在职工为本公司提供服务的会计期间，将实际发生或按规定的基准和比例计提的短期职工薪酬确认为负债，并计入当期损益或相关资产成本。其中非货币性福利按公允价值计量。

### (2) 离职后福利的会计处理方法

本公司所参与的设定提存计划是按照中国有关法规要求，本公司职工参加的由政府机构设立管理的社会保障体系中的基本养老保险。基本养老保险的缴费金额按国家规定的基准和比例计算。本公司在职工提供服务的会计期间，将应缴存的金额确认为负债，并计入当期损益或相关资产成本。

### (3) 辞退福利的会计处理方法

本公司在职工劳动合同到期之前解除与职工的劳动关系，或者为鼓励职工自愿接受裁减而提出给予补偿的建议，在下列两者孰早日，确认辞退福利产生的负债，同时计入当期损益：

- 本公司不能单方面撤回因解除劳动关系计划或裁减建议所提供的辞退福利时；
- 本公司有详细、正式的涉及支付辞退福利的重组计划；并且，该重组计划已开始实施，或已向受其影响的各方通告了该计划的主要内容，从而使各方形成了对本公司将实施重组的合理预期时。

## 21、公允价值的计量

除特别声明外，本公司按下述原则计量公允价值：

公允价值是指市场参与者在计量日发生的有序交易中，出售一项资产所能收到或者转移一项负债所需支付的价格。

本公司估计公允价值时，考虑市场参与者在计量日对相关资产或负债进行定价时考虑的特征（包括资产状况及所在位置、对资产出售或者使用的限制等），并采用在当前情况下适用并且有足够可利用数据和其他信息支持的估值技术。使用的估值技术主要包括市场法、收益法和成本法。

## 22、预计负债

如果与或有事项相关的义务是本公司承担的现时义务，且该义务的履行很可能会导致经济利益流出本公司，以及有关金额能够可靠地计量，则本公司会确认预计负债。

预计负债按照履行相关现时义务所需支出的最佳估计数进行初始计量。对于货币时间价值影响重大的，预计负债以预计未来现金流量折现后的金额确定。在确定最佳估计数时，本公司综合考虑了与或有事项有关的风险、不确定性和货币时间价值等因素。所需支出存在一个连续范围，且该范围内各种结果发生的可能性相同的，最佳估计数按照该范围内的中间值确定；在其他情况下，最佳估计数分别下列情况处理：

- 或有事项涉及单个项目的，按照最可能发生金额确定。
- 或有事项涉及多个项目的，按照各种可能结果及相关概率计算确定。

本公司在资产负债表日对预计负债的账面价值进行复核，并按照当前最佳估计数对该账面价值进行调整。

## 23、股份支付

### (1) 股份支付的种类

本公司的股份支付分为以权益结算的股份支付。

### (2) 实施股份支付计划的相关会计处理

以权益结算的股份支付

本公司以股份或其他权益工具作为对价换取职工提供的服务时，以授予职工权益工具在授予日的公允价值计量。对于授予后完成等待期内的服务或达到规定业绩条件才可行权的股份支付交易，本公司在等待期内每个资产负债表日，根据最新取得的可行权职工人数变动等后续信息对可行权的权益工具数量作出最佳估计，以此基础按照权益工具授予日的公允价值，将当期取得的服务计入相关成本或费用，并相应计入资本公积。

本公司对股份支付计划进行修改时，若修改增加了所授予权益工具的公允价值，按照权益工具公允价值的增加相应确认取得服务的增加。权益工具公允价值的增加是指修改前后的权益工具在修改日的公允价值之间的差额。若修改减少了股份支付公允价值总额或采用了其他不利于职工的方式，则仍继续对取得的服务进行会计处理，视同该变更从未发生，除非本公司取消了部分或全部已授予的权益工具。



在等待期内，如果取消了授予的权益工具，本公司对取消所授予的权益性工具作为加速行权处理，将剩余等待期内应确认的金额立即计入当期损益，同时确认资本公积。职工或其他方能够选择满足非可行权条件但在等待期内未满足的，本公司将其作为授予权益工具的取消处理。

## 24、收入

按照业务类型披露收入确认和计量所采用的会计政策

本公司与客户之间的合同同时满足下列条件时，在客户取得相关商品控制权时确认收入：合同各方已批准该合同并承诺将履行各自义务；合同明确了合同各方与所转让商品或提供劳务相关的权利和义务；合同有明确的与所转让商品相关的支付条款；合同具有商业实质，即履行该合同将改变本公司未来现金流量的风险、时间分布或金额；本公司因向客户转让商品而有权取得的对价很可能收回。

履约义务，是指合同中本公司向客户转让可明确区分商品的承诺。本公司向客户承诺的商品同时满足下列条件的，作为可明确区分商品：一是客户能够从该商品本身或从该商品与其他易于获得资源一起使用中受益；二是本公司向客户转让该商品的承诺与合同中其他承诺可单独区分。

合同中包含两项或多项履约义务的，本公司在合同开始日，按照各单项履约义务所承诺商品或服务的单独售价的相对比例，将交易价格分摊至各单项履约义务，按照分摊至各单项履约义务的交易价格计量收入。单独售价，是指本公司向客户单独销售商品或提供服务的价格。单独售价无法直接观察的，本公司综合考虑能够合理取得的全部相关信息，并最大限度地采用可观察的输入值估计单独售价。

满足下列条件之一时，本公司属于在某一时段内履行履约义务，否则，属于在某一时点履行履约义务：

- 客户在本公司履约的同时即取得并消耗本公司履约所带来的经济利益；
- 客户能够控制本公司履约过程中在建的商品；
- 本公司履约过程中所产出的商品具有不可替代用途，且本公司在整个合同期间内有权就累计至今已完成的履约部分收取款项。

对于在某一时点履行的履约义务，本公司在客户取得相关商品或服务控制权时点确认收入。在判断客户是否已取得商品控制权时，本公司考虑下列迹象：企业就该商品享有现时收款权利，即客户就该商品负有现时付款义务；企业已将该商品实物转移给客户，即客户已实

物占有该商品；企业已将该商品的法定所有权转移给客户，即客户已拥有该商品的法定所有权；企业已将该商品所有权上的主要风险和报酬转移给客户，即客户已取得该商品所有权上的主要风险和报酬；客户已接受该商品；其他表明客户已取得商品控制权的迹象。

本公司根据在向客户转让商品或服务前是否拥有对该商品或服务的控制权，来判断本公司从事交易时的身份是主要责任人还是代理人。本公司在向客户转让商品或服务前能够控制该商品或服务的，本公司为主要责任人，按照已收或应收对价总额确认收入；否则，本公司为代理人，按照预期有权收取的佣金或手续费的金额确认收入，该金额按照已收或应收对价总额扣除应支付给其他相关方的价款后的净额，或者按照既定的佣金金额或比例等确定。

本公司已向客户转让商品或服务而有权收取对价的权利（且该权利取决于时间流逝之外的其他因素）作为合同资产列示，合同资产以预期信用损失为基础计提减值。本公司拥有的、无条件（仅取决于时间流逝）向客户收取对价的权利作为应收款项列示。本公司已收或应收客户对价而应向客户转让商品或服务的义务作为合同负债列示。

销售商品收入的确认具体如下：

销售养殖产品

销售养殖产品通常为客户自提方式。客户在销售过磅单上签字后，公司按照过磅单上重量和约定的单价计算的金额确认销售收入。

销售生鲜肉产品

对于客户自提的订单，客户在销售出库单上签字后确认销售收入。对于公司负责送货的订单，在货物运抵目的地并经客户在销售出库单上签字后确认销售收入。

## 25、政府补助

政府补助是本公司从政府部门无偿取得的货币性资产或非货币性资产，但不包括政府以投资者身份向本公司投入的资本。

政府补助在能够满足政府补助所附条件，并能够收到时，予以确认。

政府补助为货币性资产的，按照收到或应收的金额计量。政府补助为非货币性资产的，按照公允价值计量。

本公司取得的、用于购建或以其他方式形成长期资产的政府补助作为与资产相关的政府补助。本公司取得的与资产相关之外的其他政府补助作为与收益相关的政府补助。与资产相关的政府补助，本公司将其确认为递延收益，并在相关资产使用寿命内按照合理、系统的方法分期计入其他收益或营业外收入。与收益相关的政府补助，如果用于补偿本公司以后期间

的相关成本费用或损失的，本公司将其确认为递延收益，并在确认相关成本费用或损失的期间，计入其他收益或营业外收入；否则直接计入其他收益或营业外收入。

本公司取得政策性优惠贷款贴息的会计处理方法为：

- 财政将贴息资金拨付给贷款银行，由贷款银行以政策性优惠利率向公司提供贷款的，以实际收到的借款金额作为借款的入账价值，按照借款本金和该政策性优惠利率计算相关借款费用；

- 财政将贴息资金直接拨付给本公司的，将对应的贴息冲减相关借款费用。

## 26、递延所得税资产/递延所得税负债

除因企业合并和直接计入所有者权益(包括其他综合收益)的交易或者事项产生的所得税外，本公司将当期所得税和递延所得税计入当期损益。

当期所得税是按本年度应纳税所得额，根据税法规定的税率计算的预期应交所得税，加上以往年度应付所得税的调整。

资产负债表日，如果本公司拥有以净额结算的法定权利并且意图以净额结算或取得资产、清偿负债同时进行，那么当期所得税资产及当期所得税负债以抵销后的净额列示。

递延所得税资产与递延所得税负债分别根据可抵扣暂时性差异和应纳税暂时性差异确定。暂时性差异是指资产或负债的账面价值与其计税基础之间的差额，包括能够结转以后年度的可抵扣亏损和税款抵减。递延所得税资产的确认以很可能取得用来抵扣可抵扣暂时性差异的应纳税所得额为限。

如果单项交易既不是企业合并，交易发生时既不影响会计利润也不影响应纳税所得额(或可抵扣亏损)，且初始确认的资产和负债并未导致产生等额应纳税暂时性差异和有关的可抵扣暂时性差异，则该项交易中产生的暂时性差异不会产生递延所得税。

资产负债表日，本公司根据递延所得税资产和负债的预期收回或结算方式，依据已颁布的税法规定，按照预期收回该资产或清偿该负债期间的适用税率计量该递延所得税资产和负债的账面金额。

资产负债表日，本公司对递延所得税资产的账面价值进行复核。如果未来期间很可能无法获得足够的应纳税所得额用以抵扣递延所得税资产的利益，则减记递延所得税资产的账面价值。在很可能获得足够的应纳税所得额时，减记的金额予以转回。

资产负债表日，递延所得税资产及递延所得税负债在同时满足以下条件时以抵销后的净额列示：

-纳税主体拥有以净额结算当期所得税资产及当期所得税负债的法定权利；

-递延所得税资产及递延所得税负债是与同一税收征管部门对同一纳税主体征收的所得税相关或者是对不同的纳税主体相关，但在未来每一具有重要性的递延所得税资产及负债转回的期间内，涉及的纳税主体意图以净额结算当期所得税资产和负债或是同时取得资产、清偿负债。

## 27、租赁

### (1) 作为承租方租赁的会计处理方法

在合同开始日，本公司评估合同是否为租赁或者包含租赁。如果合同中一方让渡了在一定期间内控制一项或多项已识别资产使用的权利以换取对价，则该合同为租赁或者包含租赁。

为确定合同是否让渡了在一定期间内控制已识别资产使用的权利，本公司进行如下评估：

- 合同是否涉及已识别资产的使用。已识别资产可能由合同明确指定或在资产可供客户使用时隐性指定，并且该资产在物理上可区分，或者如果资产的某部分产能或其他部分在物理上不可区分但实质上代表了该资产的全部产能，从而使客户获得因使用该资产所产生的几乎全部经济利益。如果资产的供应方在整个使用期间拥有对该资产的实质性替换权，则该资产不属于已识别资产；

-承租人是否有权获得在使用期间内因使用已识别资产所产生的几乎全部经济利益；

-承租人是否有权在该使用期间主导已识别资产的使用。

合同中同时包含多项单独租赁的，承租人和出租人将合同予以分拆，并分别各项单独租赁进行会计处理。合同中同时包含租赁和非租赁部分的，承租人和出租人将租赁和非租赁部分进行分拆。但是，对本公司作为承租人的土地和建筑物租赁，本公司选择不分拆合同包含的租赁和非租赁部分，并将各租赁部分及与其相关的非租赁部分合并为租赁。在分拆合同包含的租赁和非租赁部分时，承租人按照各租赁部分单独价格及非租赁部分的单独价格之和的相对比例分摊合同对价。

本公司作为承租人

在租赁期开始日，本公司对租赁确认使用权资产和租赁负债。使用权资产按照成本进行初始计量，包括租赁负债的初始计量金额、在租赁期开始日或之前支付的租赁付款额（扣除已享受的租赁激励相关金额），发生的初始直接费用以及为拆卸及移除租赁资产、复原租赁资产所在场地或将租赁资产恢复至租赁条款约定状态预计将发生的成本。

本公司使用直线法对使用权资产计提折旧。对能够合理确定租赁期届满时取得租赁资产所有权的，本公司在租赁资产剩余使用寿命内计提折旧。否则，租赁资产在租赁期与租赁资产剩余使用寿命两者孰短的期间内计提折旧。使用权资产按附注五、19所述的会计政策计提减值准备。

租赁负债按照租赁期开始日尚未支付的租赁付款额的现值进行初始计量，折现率为租赁内含利率。无法确定租赁内含利率的，采用本公司增量借款利率作为折现率。

本公司按照固定的周期性利率计算租赁负债在租赁期内各期间的利息费用，并计入当期损益或相关资产成本。未纳入租赁负债计量的可变租赁付款额在实际发生时计入当期损益或相关资产成本。

租赁期开始日后，发生下列情形的，本公司按照变动后租赁付款额的现值重新计量租赁负债：

- 根据担保余值预计的应付金额发生变动；
- 用于确定租赁付款额的指数或比率发生变动；
- 本公司对购买选择权、续租选择权或终止租赁选择权的评估结果发生变化，或续租选择权或终止租赁选择权的实际行使情况与原评估结果不一致。

在对租赁负债进行重新计量时，本公司相应调整使用权资产的账面价值。使用权资产的账面价值已调减至零，但租赁负债仍需进一步调减的，本公司将剩余金额计入当期损益。

本公司已选择对短期租赁(租赁期不超过 12 个月的租赁)和低价值资产租赁(单项租赁资产为全新资产时价值较低)不确认使用权资产和租赁负债，并将相关的租赁付款额在租赁期内各个期间按照直线法计入当期损益或相关资产成本。

## 28、套期会计

套期会计方法，是指将套期工具和被套期项目产生的利得或损失在相同会计期间计入当期损益(或其他综合收益)以反映风险管理活动影响的方法。

被套期项目是使本公司面临公允价值或现金流量变动风险，且被指定为被套期对象的、能够可靠计量的项目。本公司指定为被套期项目有使本公司面临现金流量变动风险的极可能发生的预期采购和销售等。

套期工具是本公司为进行套期而指定的、其公允价值或现金流量变动预期可抵销被套期项目的公允价值或现金流量变动的金融工具。

本公司在套期开始日及以后期间持续地对套期关系是否符合套期有效性要求进行评估。套期同时满足下列条件时，本公司认定套期关系符合套期有效性要求：

- ①被套期项目和套期工具之间存在经济关系；
- ②被套期项目和套期工具经济关系产生的价值变动中，信用风险的影响不占主导地位；
- ③套期关系的套期比率，应当等于企业实际套期的被套期项目数量与对其进行套期的套期工具实际数量之比。

套期关系由于套期比率的原因而不再符合套期有效性要求，但指定该套期关系的风险管理目标没有改变的，本公司进行套期关系再平衡，对已经存在的套期关系中被套期项目或套期工具的数量进行调整，以使套期比率重新符合套期有效性要求。

发生下列情形之一的，本公司终止运用套期会计：

- 因风险管理目标发生变化，导致套期关系不再满足风险管理目标；
- 套期工具已到期、被出售、合同终止或已行使；
- 被套期项目与套期工具之间不再存在经济关系，或者被套期项目和套期工具经济关系产生的价值变动中，信用风险的影响开始占主导地位；
- 套期关系不再满足运用套期会计方法的其他条件。

#### 现金流量套期

现金流量套期是指对现金流量变动风险敞口进行的套期。套期工具产生的利得或损失中属于套期有效的部分，本公司将其作为现金流量套期储备，计入其他综合收益。现金流量套期储备的金额如下列两项的绝对额中较低者：

- 套期工具自套期开始的累计利得或损失；
- 被套期项目自套期开始的预计未来现金流量现值的累计变动额。

每期计入其他综合收益的现金流量套期储备的金额为当期现金流量套期储备的变动额。

套期工具产生的利得或损失中属于套期无效的部分，计入当期损益。

被套期项目为预期交易，且该预期交易使本公司随后确认一项非金融资产或非金融负债的，或者非金融资产或非金融负债的预期交易形成一项适用于公允价值套期会计的确定承诺时，本公司将原在其他综合收益中确认的现金流量套期储备金额转出，计入该资产或负债的初始确认金额。

对于不属于上述情况的现金流量套期，本公司在被套期的预期现金流量影响损益的相同期间，将原在其他综合收益中确认的现金流量套期储备金额转出，计入当期损益。

当本公司对现金流量套期终止运用套期会计时，在其他综合收益中确认的累计现金流量套期储备金额，按照下列会计政策进行处理：

- 被套期的未来现金流量预期仍然会发生的，累计现金流量套期储备的金额予以保留，并按照上述现金流量套期的会计政策进行会计处理；

- 被套期的未来现金流量预期不再发生的，累计现金流量套期储备的金额从其他综合收益中转出，计入当期损益。

## 29、股利分配

资产负债表日后，经审议批准的利润分配方案中拟分配的股利或利润，不确认为资产负债表日的负债，在附注中单独披露。

## 30、关联方

一方控制、共同控制另一方或对另一方施加重大影响，以及两方或两方以上同受一方控制、共同控制的，构成关联方。关联方可为个人或企业。仅仅同受国家控制而不存在其他关联方关系的企业，不构成关联方。

此外，本公司同时根据证监会颁布的《上市公司信息披露管理办法》确定本公司或本公司的关联方。

## 31、分部报告

本公司以内部组织结构、管理要求、内部报告制度为依据确定经营分部。如果两个或多个经营分部存在相似经济特征且同时在各单项产品或劳务的性质、生产过程的性质、产品或劳务的客户类型、销售产品或提供劳务的方式、生产产品及提供劳务受法律及行政法规的影响等方面具有相同或相似性的，可以合并为一个经营分部。本公司以经营分部为基础考虑重要性原则后确定报告分部。

本公司在编制分部报告时，分部间交易收入按实际交易价格为基础计量。编制分部报告所采用的会计政策与编制本公司财务报表所采用的会计政策一致。

## 32、主要会计估计及判断

编制财务报表时，本公司管理层需要运用估计和假设，这些估计和假设会对会计政策的应用及资产、负债、收入及费用的金额产生影响。实际情况可能与这些估计不同。本公司管

理层对估计涉及的关键假设和不确定因素的判断进行持续评估，会计估计变更的影响在变更当期和未来期间予以确认。

#### 主要会计估计

除附注十三载有关于金融工具公允价值的假设和风险因素的数据外，其他主要估计金额的不确定因素如下：

#### 存货跌价准备

本公司根据存货会计政策，按照成本与可变现净值孰低计量，对成本高于可变现净值的存货，计提存货跌价准备。存货减值至可变现净值是基于评估存货的可售性及其可变现净值。鉴定存货减值要求管理层在取得确凿证据，并且考虑持有存货的目的、资产负债表日后事项的影响等因素的基础上作出判断和估计。

#### 除存货及金融资产外的其他资产减值

本公司于资产负债表日对除存货及金融资产之外的其他资产判断是否存在可能发生减值的迹象。对使用寿命不确定的无形资产，除每年进行的减值测试外，当其存在减值迹象时，也进行减值测试。其他除金融资产之外的非流动资产，当存在迹象表明其账面金额不可收回时，进行减值测试。

当资产或资产组的账面价值高于可收回金额，即公允价值减去处置费用后的净额和预计未来现金流量的现值中的较高者，表明发生了减值。

公允价值减去处置费用后的净额，参考公平交易中类似资产的销售协议价格或可观察到的市场价格，减去可直接归属于该资产处置的增量成本确定。

在预计未来现金流量现值时，需要对该资产（或资产组）的产量、售价、相关经营成本以及计算现值时使用的折现率等作出重大判断。本公司在估计可收回金额时会采用所有能够获得的相关资料，包括根据合理和可支持的假设所作出有关产量、售价和相关经营成本的预测。

#### 折旧和摊销

本公司对投资性房地产、固定资产、生产性生物资产、使用权资产和无形资产在考虑其残值后，在使用寿命内按直线法计提折旧和摊销。本公司定期复核使用寿命，以决定将计入每个报告期的折旧和摊销费用数额。使用寿命是本公司根据对同类资产的以往经验并结合预期的技术更新而确定的。如果以前的估计发生重大变化，则会在未来期间对折旧和摊销费用进行调整。



### 33、主要会计政策变更

本公司于 2023 年度执行了《企业会计准则解释第 16 号》(财会 [2022] 31 号) (“解释第 16 号”) 中“关于单项交易产生的资产和负债相关的递延所得税不适用初始确认豁免的会计处理规定”的规定。

根据该规定, 本公司对于不是企业合并、交易发生时既不影响会计利润也不影响应纳税所得额(或可抵扣亏损)、且初始确认的资产和负债导致产生等额应纳税暂时性差异和可抵扣暂时性差异的单项交易, 不适用《企业会计准则第 18 号——所得税》中关于豁免初始确认递延所得税负债和递延所得税资产的规定。本公司对该交易初始确认所产生的新增应纳税暂时性差异, 根据《企业会计准则第 18 号——所得税》等有关规定, 在交易发生时确认相应的递延所得税负债。

此外, 本公司在上述新增应纳税暂时性差异于未来各期间转回时有充足尚未确认递延所得税资产的可抵扣暂时性差异, 因此确认了与递延所得税负债金额相等的递延所得税资产。该新增确认的递延所得税资产和递延所得税负债满足资产负债表净额列报的条件, 净额列报后采用上述规定未对本公司的财务状况及经营成果产生重大影响。

## 六、税项

### 1、主要税种及税率

税种	计税依据	税率
增值税	应税收入	13%、9%、6%、5%、3%、1%
城市维护建设税	实际缴纳的增值税	7%、5%、1%
企业所得税	应纳税所得额	0%、15%、16.5%、17%、20%、25%
房产税	房产原值一次性扣除 30%、租金收入	1.2%、12%
教育费附加	实际缴纳的增值税	3%
地方教育附加	实际缴纳的增值税	2%

存在不同企业所得税税率纳税主体的, 披露情况说明

纳税主体名称	所得税税率
牧原国际(英属维尔京群岛)有限公司 <sup>1</sup>	0%
河南牧原智能科技有限公司	15%
牧原国际有限公司 <sup>2</sup>	16.5%
瑞谷国际农产有限公司 <sup>3</sup>	17%
深圳牧原数字技术有限公司	20%
湖北牧信检测技术有限公司	20%
郑州牧原数字技术有限公司	20%
河南牧原生态环境科技有限公司	20%
河南牧原新能源产业发展有限公司及其子公司	20%

注: 1、牧原国际(英属维尔京群岛)有限公司按英属维尔京群岛当地法律规定, 报告期内无需缴纳利得税。

- 2、牧原国际有限公司按香港相关法律规定缴纳利得税，报告期内利得税税率为 16.50%。
- 3、瑞谷国际农产有限公司按新加坡相关法律规定缴纳企业所得税，报告期内所得税税率为 17%。

## 2、税收优惠

### 1. 增值税税收优惠

根据《中华人民共和国增值税暂行条例》第十五条规定，农业生产者销售自产农产品免征增值税。公司及其子公司生产、销售生猪和农作物属销售自产农产品，享受免缴增值税优惠政策。

根据《财政部、国家税务总局关于饲料产品免征增值税问题的通知》（财税〔2001〕121 号）的规定，公司及其子公司销售符合条件的饲料及预混料产品，享受免缴增值税优惠政策。

根据《财政部 税务总局关于完善资源综合利用增值税政策的公告》（财政部 税务总局公告 2021 年第 40 号）所附《资源综合利用产品和劳务增值税优惠目录（2022 年版）》规定，生产工业级混合油的企业产品原料 70% 以上来自废弃动物油和植物油且工业级混合油的销售对象为化工企业的，按照政策退税比例为 70%，公司及其子公司销售符合条件的工业级混合油产品，享受 70% 增值税退税优惠政策。

根据《财政部 税务总局关于明确增值税小规模纳税人减免增值税等政策的公告》（财政部税务总局公告 2023 年第 1 号）的规定，自 2023 年 1 月 1 日至 2023 年 12 月 31 日，允许生产性服务业纳税人按照当期可抵扣进项税额加计 5% 抵减应纳税额。公司的子公司河南宏信检测技术有限公司在报告期享受该项优惠政策。

根据《财政部 税务总局关于先进制造业企业增值税加计抵减政策的公告》（财政部 税务总局公告 2023 年第 43 号）规定，自 2023 年 1 月 1 日至 2027 年 12 月 31 日，允许先进制造业企业按照当期可抵扣进项税额加计 5% 抵减应纳增值税税额，先进制造业企业是指高新技术企业（含所属的非法人分支机构）中的制造业一般纳税人，高新技术企业是指按照《科技部财政部国家税务总局关于修订印发〈高新技术企业认定管理办法〉的通知》（国科发火〔2016〕32 号）规定认定的高新技术企业。河南牧原智能科技有限公司属于高新技术企业，可享受该税收优惠。

### 2. 企业所得税税收优惠

根据《中华人民共和国企业所得税法》及《中华人民共和国企业所得税法实施条例》规定，公司及其子公司从事牲畜、家禽饲养、生猪屠宰业务的所得，免征企业所得税。

子公司河南牧原智能科技有限公司 2022 年 12 月 1 日取得河南省科学技术厅、河南省财政厅、国家税务总局河南省税务局联合颁发的高新技术企业证书，证书编号 GR202241000434，有效期三年。根据《中华人民共和国企业所得税法》和《高新技术企业认定管理办法》（国科发火〔2016〕32 号），河南牧原智能科技有限公司 2022 年至 2024 年企业所得税减按 15% 计征。

根据《财政部 税务总局关于进一步实施小微企业所得税优惠政策的公告》（财政部 税务总局公告 2022 年第 13 号）、《财政部 税务总局关于小微企业和个体工商户所得税优惠政策的公告》（财政部 税务总局公告 2023 年第 6 号）、《财政部 税务总局关于进一步支持小微企业和个体工商户发展有关税费政策的公告》（财政部 税务总局公告 2023 年第 12 号）相关规定，自 2023 年 1 月 1 日至 2027 年 12 月 31 日，对小型微利企业年应纳税所得额不超过 300 万元的部分，减按 25% 计入应纳税所得额，按 20% 的税率缴纳企业所得税。深圳牧原数字技术有限公司、郑州牧原数字技术有限公司、河南牧原生态环境科技有限公司、河南牧原新能源产业发展有限公司及其子公司 2023 年度享受该项税收优惠。

### 3. 其他税收优惠

根据《财政部 税务总局 退役军人事务部关于进一步扶持自主就业退役士兵创业就业有关税收政策的公告》（财政部 税务总局 退役军人事务部公告 2023 年第 14 号）规定，自 2023 年 1 月 1 日至 2027 年 12 月 31 日，企业招用自主就业退役士兵，与其签订 1 年以上期限劳动合同并依法缴纳社会保险费的，自签订劳动合同并缴纳社会保险当月起，在 3 年内按实际招用人数予以定额依次扣减增值税、城市维护建设税、教育费附加、地方教育附加和企业所得税优惠。定额标准为每人每年 6,000 元，最高可上浮 50%，各省、自治区、直辖市人民政府可根据本地区实际情况在此幅度内确定具体定额标准。

根据《财政部 税务总局 人力资源社会保障部 农业农村部关于进一步支持重点群体创业就业有关税收政策的公告》（财政部 税务总局 人力资源社会保障部 农业农村部公告 2023 年第 15 号）规定，自 2023 年 1 月 1 日至 2027 年 12 月 31 日企业招用建档立卡脱贫人口、在人力资源社会保障部门公共就业服务机构登记失业半年以上且持《就业创业证》或《就业失业登记证》（注明“企业吸纳税收政策”）的人员，与其签订 1 年以上期限劳动合同并依法缴纳社会保险费的，自签订劳动合同并缴纳社会保险当月起，在 3 年内按实际招用人数予以定额依次扣减增值税、城市维护建设税、教育费附加、地方教育附加和企业所得税优惠。定额标

准为每人每年 6,000 元，最高可上浮 30%，各省、自治区、直辖市人民政府可根据本地区实际情况在此幅度内确定具体定额标准。

根据《财政部 税务总局关于进一步支持小微企业和个体工商户发展有关税费政策的公告》（国家税务总局公告 2023 年第 12 号）规定：自 2023 年 1 月 1 日至 2027 年 12 月 31 日，对增值税小规模纳税人、小型微利企业和个体工商户减半征收资源税（不含水资源税）、城市维护建设税、房产税、城镇土地使用税、印花税（不含证券交易印花税）、耕地占用税和教育费附加、地方教育附加。

## 七、合并财务报表项目注释

### 1、货币资金

单位：元

项目	期末余额	期初余额
库存现金		19,376.00
银行存款	13,679,139,040.28	17,842,850,658.61
其他货币资金	5,749,967,222.73	2,950,678,550.04
合计	19,429,106,263.01	20,793,548,584.65
其中：存放在境外的款项总额	157.31	8,441.72

受限的货币资金明细如下：

单位：元

项目	期末余额	期初余额
银行承兑汇票保证金、贷款保证金、期货保证金、信用证保证金等	5,652,713,362.12	2,883,258,860.99

### 2、交易性金融资产

单位：元

项目	期末余额	期初余额
以公允价值计量且其变动计入当期损益的金融资产	21,184,000.00	3,041,536.82
其中：		
期货合约	21,184,000.00	316,500.00
远期购汇及利率互换合约		2,725,036.82
其中：		
合计	21,184,000.00	3,041,536.82

## 3、应收票据

## (1) 应收票据分类列示

单位：元

项目	期末余额	期初余额
银行承兑票据	129,090,000.00	60,000,000.00
合计	129,090,000.00	60,000,000.00

## (2) 期末公司已背书或贴现且在资产负债表日尚未到期的应收票据

单位：元

项目	期末终止确认金额	期末未终止确认金额
银行承兑票据		129,090,000.00
合计		129,090,000.00

## 4、应收账款

## (1) 按账龄披露

单位：元

账龄	期末账面余额	期初账面余额
1 年以内（含 1 年）	175,655,770.74	180,658,436.54
1 至 2 年	12,491,664.11	6,206,850.05
2 至 3 年	319,752.75	
合计	188,467,187.60	186,865,286.59

## (2) 按坏账计提方法分类披露

单位：元

类别	期末余额					期初余额				
	账面余额		坏账准备		账面价值	账面余额		坏账准备		账面价值
	金额	比例	金额	计提比例		金额	比例	金额	计提比例	
按单项计提坏账准备的应收账款	11,606,417.63	6.16%	11,606,417.63	100.00%						
其中：										
按组合计提坏账准备的应收账款	176,860,769.97	93.84%	9,023,788.38	5.10%	167,836,981.59	186,865,286.59	100.00%	10,274,291.84	5.50%	176,590,994.75
其中：										
账龄组合	176,860,769.97	93.84%	9,023,788.38	5.10%	167,836,981.59	186,865,286.59	100.00%	10,274,291.84	5.50%	176,590,994.75
合计	188,467,187.60	100.00%	20,630,206.01	10.95%	167,836,981.59	186,865,286.59	100.00%	10,274,291.84	5.50%	176,590,994.75

按单项计提坏账准备：

单位：元

名称	期初余额		期末余额			
	账面余额	坏账准备	账面余额	坏账准备	计提比例	计提理由
按单项计提坏账准备的应收账款			11,606,417.63	11,606,417.63	100.00%	预计无法收回
合计			11,606,417.63	11,606,417.63		

按组合计提坏账准备:

单位: 元

名称	期末余额		
	账面余额	坏账准备	计提比例
1年以内(含1年)	175,655,770.74	8,782,788.53	5.00%
1至2年	1,204,999.23	240,999.85	20.00%
合计	176,860,769.97	9,023,788.38	

确定该组合依据的说明:

本公司始终按照相当于整个存续期内预期信用损失的金额计量应收账款的减值准备,并以账龄与预期信用损失率对照表为基础计算其预期信用损失。

违约损失率基于历史实际信用损失经验计算,并根据历史数据收集期间的经济状况、当前的经济状况与本公司所认为的预计存续期内的经济状况三者之间的差异进行调整。

如是按照预期信用损失一般模型计提应收账款坏账准备:

适用 不适用

### (3) 本期计提、收回或转回的坏账准备情况

本期计提坏账准备情况:

单位: 元

类别	期初余额	本期变动金额				期末余额
		计提	收回或转回	核销	其他	
应收账款坏账准备	10,274,291.84	10,355,914.17				20,630,206.01
合计	10,274,291.84	10,355,914.17				20,630,206.01

其中本期坏账准备收回或转回金额重要的:

单位: 元

单位名称	收回或转回金额	转回原因	收回方式	确定原坏账准备计提比例的依据及其合理性

### (4) 按欠款方归集的期末余额前五名的应收账款和合同资产情况

单位: 元

单位名称	应收账款期末余额	合同资产期末余额	应收账款和合同资产期末余额	占应收账款和合同资产期末余额合计数的比例	应收账款坏账准备和合同资产减值准备期末余额
第一名	22,719,135.10		22,719,135.10	12.05%	1,135,956.76
第二名	12,380,440.78		12,380,440.78	6.57%	619,022.04
第三名	11,924,392.18		11,924,392.18	6.33%	596,219.61
第四名	10,691,664.88		10,691,664.88	5.67%	10,691,664.88
第五名	9,120,511.95		9,120,511.95	4.84%	456,025.60

合计	66,836,144.89		66,836,144.89	35.46%	13,498,888.89
----	---------------	--	---------------	--------	---------------

## 5、其他应收款

单位：元

项目	期末余额	期初余额
应收股利	960,262.02	
其他应收款	174,587,413.60	492,775,020.47
合计	175,547,675.62	492,775,020.47

### (1) 应收股利

#### 1) 应收股利分类

单位：元

项目（或被投资单位）	期末余额	期初余额
广东广垦牧原农牧有限公司	960,262.02	
合计	960,262.02	

### (2) 其他应收款

#### 1) 其他应收款按款项性质分类情况

单位：元

款项性质	期末账面余额	期初账面余额
保证金	201,053,101.54	525,650,354.79
备用金	432,200.00	212,656.82
合计	201,485,301.54	525,863,011.61

#### 2) 按账龄披露

单位：元

账龄	期末账面余额	期初账面余额
1年以内（含1年）	129,520,488.90	502,767,161.87
1至2年	57,048,500.84	15,585,645.14
2至3年	11,808,297.04	5,355,401.16
3年以上	3,108,014.76	2,154,803.44
3至4年	2,685,409.16	573,543.05
4至5年	358,724.02	141,646.39
5年以上	63,881.58	1,439,614.00
合计	201,485,301.54	525,863,011.61

### 3) 按坏账计提方法分类披露

适用 不适用

单位：元

类别	期末余额					期初余额				
	账面余额		坏账准备		账面价值	账面余额		坏账准备		账面价值
	金额	比例	金额	计提比例		金额	比例	金额	计提比例	
其中：										
按组合计提坏账准备	201,485,301.54	100.00%	26,897,887.94	13.35%	174,587,413.60	525,863,011.61	100.00%	33,087,991.14	6.29%	492,775,020.47
其中：										
账龄组合	201,485,301.54	100.00%	26,897,887.94	13.35%	174,587,413.60	525,863,011.61	100.00%	33,087,991.14	6.29%	492,775,020.47
合计	201,485,301.54	100.00%	26,897,887.94	13.35%	174,587,413.60	525,863,011.61	100.00%	33,087,991.14	6.29%	492,775,020.47

按预期信用损失一般模型计提坏账准备：

单位：元

坏账准备	第一阶段	第二阶段	第三阶段	合计
	未来 12 个月预期信用损失	整个存续期预期信用损失（未发生信用减值）	整个存续期预期信用损失（已发生信用减值）	
2023 年 1 月 1 日余额	33,087,991.14			33,087,991.14
2023 年 1 月 1 日余额在 本期				
本期转回	-6,190,103.20			-6,190,103.20
2023 年 12 月 31 日余额	26,897,887.94			26,897,887.94

各阶段划分依据和坏账准备计提比例

损失准备本期变动金额重大的账面余额变动情况

适用 不适用

### 4) 本期计提、收回或转回的坏账准备情况

本期计提坏账准备情况：

单位：元

类别	期初余额	本期变动金额				期末余额
		计提	收回或转回	转销或核销	其他	
其他应收款坏账准备	33,087,991.14		-6,190,103.20			26,897,887.94
合计	33,087,991.14		-6,190,103.20			26,897,887.94

其中本期坏账准备转回或收回金额重要的：

单位：元

单位名称	收回或转回金额	转回原因	收回方式	确定原坏账准备计提比例的依据及其合理性



## 5) 按欠款方归集的期末余额前五名的其他应收款情况

单位：元

单位名称	款项的性质	期末余额	账龄	占其他应收款期末余额合计数的比例	坏账准备期末余额
第一名	保证金	71,674,457.00	1年以内, 1-2年	35.57%	10,398,284.20
第二名	保证金	26,313,205.63	1年以内	13.06%	1,315,660.28
第三名	保证金	18,453,000.00	1年以内	9.16%	922,650.00
第四名	保证金	12,034,000.00	1年以内	5.97%	601,700.00
第五名	保证金	7,918,240.00	1年以内	3.93%	395,912.00
合计		136,392,902.63		67.69%	13,634,206.48

## 6) 因资金集中管理而列报于其他应收款

单位：元

因资金集中管理而列报于其他应收款的金额	0.00
---------------------	------

## 6、预付款项

## (1) 预付款项按账龄列示

单位：元

账龄	期末余额		期初余额	
	金额	比例	金额	比例
1年以内	507,575,069.69	94.86%	2,078,485,787.65	98.90%
1至2年	14,580,735.15	2.73%	19,636,351.72	0.94%
2至3年	9,625,654.70	1.80%	3,417,016.00	0.16%
3年以上	3,268,901.58	0.61%		
合计	535,050,361.12		2,101,539,155.37	

账龄超过1年且金额重要的预付款项未及时结算原因的说明：

账龄自预付款项确认日起开始计算。年末无账龄超过1年的重要预付款项。

## (2) 按预付对象归集的期末余额前五名的预付款情况

本期预付款项期末余额前五名金额合计为180,763,566.89元，占公司预付款项期末余额的33.79%。

## 7、存货

公司是否需要遵守房地产行业的披露要求

否

## (1) 存货分类

单位：元

项目	期末余额			期初余额		
	账面余额	存货跌价准备	账面价值	账面余额	存货跌	账面价值

		或合同履约成本减值准备			价准备或合同履约成本减值准备	
原材料	8,025,727,598.32		8,025,727,598.32	9,138,515,932.09		9,138,515,932.09
库存商品	1,298,226,258.93	43,095,052.41	1,255,131,206.52	614,957,866.87		614,957,866.87
消耗性生物资产	32,809,335,177.86	159,381,063.53	32,649,954,114.33	28,498,245,305.64		28,498,245,305.64
合计	42,133,289,035.11	202,476,115.94	41,930,812,919.17	38,251,719,104.60		38,251,719,104.60

(2) 存货跌价准备和合同履约成本减值准备

单位：元

项目	期初余额	本期增加金额		本期减少金额		期末余额
		计提	其他	转回或转销	其他	
库存商品		43,095,052.41				43,095,052.41
消耗性生物资产		159,381,063.53				159,381,063.53
合计		202,476,115.94				202,476,115.94

按组合计提存货跌价准备

单位：元

组合名称	期末			期初		
	期末余额	跌价准备	跌价准备计提比例	期初余额	跌价准备	跌价准备计提比例

按组合计提存货跌价准备的计提标准

(3) 一年内到期的其他债权投资

适用 不适用

8、其他流动资产

单位：元

项目	期末余额	期初余额
租赁费	56,944,785.42	33,447,226.44
保险费	212,465,633.20	93,754,649.12
融资发行费	366,900.00	10,067,554.86
待抵扣税金	922,184,410.53	561,863,945.19
其他	2,209,036.56	
合计	1,194,170,765.71	699,133,375.61

9、其他权益工具投资

单位：元

项目名称	期末余额	期初余额	本期	本期计入其他	本期	本期末累计计	本期	指定为以
------	------	------	----	--------	----	--------	----	------

			计入其他综合收益的利得	综合收益的损失	未累计计入其他综合收益的利得	入其他综合收益的损失	确认的股利收入	公允价值计量且其变动计入其他综合收益的原因
南阳市卧龙区农村信用合作联社	106,524,594.25	143,000,000.00		36,475,405.75		36,475,405.75		出于战略目的而长期持有
合计	106,524,594.25	143,000,000.00		36,475,405.75		36,475,405.75		

本期存在终止确认

单位：元

项目名称	转入留存收益的累计利得	转入留存收益的累计损失	终止确认的原因
------	-------------	-------------	---------

分项披露本期非交易性权益工具投资

单位：元

项目名称	确认的股利收入	累计利得	累计损失	其他综合收益转入留存收益的金额	指定为以公允价值计量且其变动计入其他综合收益的原因	其他综合收益转入留存收益的原因
南阳市卧龙区农村信用合作联社			36,475,405.75		出于战略目的而长期持有	

10、长期股权投资

单位：元

被投资单位	期初余额（账面价值）	减值准备期初余额	本期增减变动								期末余额（账面价值）	减值准备期末余额
			追加投资	减少投资	权益法下确认的投资损益	其他综合收益调整	其他权益变动	宣告发放现金股利或利润	计提减值准备	其他		
一、合营企业												
二、联营企业												
河南龙大牧原肉食品有限公司	125,376,315.21				-7,789,778.76						117,586,536.45	
中证焦桐基金管理有限公司	59,798,774.44				-5,099,564.88						54,699,209.56	
广东广垦牧原农牧有限公司	121,934,549.73		81,600,000.00		-6,948,676.91			960,262.02			195,625,610.80	
融通农发牧原（崇州）有限责任公司	72,558,651.06				-6,248,320.06						66,310,331.00	
融通农发牧原（唐山）农牧有限责任公司	83,657,378.97				42,531.16						83,699,910.13	
融通农发牧原（简阳）有限责任公司	59,275,464.68				233,363.10						59,508,827.78	
中牧牧原（河南）生物药业有限公司	57,317,808.05				8,168.77						57,325,976.82	
河南联牧兽药有限公司	1,929,007.45		12,000,000.00		-505,619.71						13,423,387.74	
南阳龙原新能源科技有限公司			45,000,000.00		1,115,139.34						46,115,139.34	
河南千牧生物制药有限公司			24,500,000.00		-46,849.08						24,453,150.92	
小计	581,847,949.59		163,100,000.00		-25,239,607.03			960,262.02			718,748,080.54	
合计	581,847,949.59		163,100,000.00		-25,239,607.03			960,262.02			718,748,080.54	

可收回金额按公允价值减去处置费用后的净额确定

适用 不适用

可收回金额按预计未来现金流量的现值确定

适用 不适用

## 11、投资性房地产

### (1) 采用成本计量模式的投资性房地产

适用 不适用

单位：元

项目	房屋、建筑物	土地使用权	在建工程	合计
一、账面原值				
1.期初余额	138,486,086.44	5,826,770.55		144,312,856.99
2.本期增加金额	1,679,691.55	263,750.02		1,943,441.57
(1) 外购				
(2) 存货\固定资产\在建工程转入	1,679,691.55			1,679,691.55
(3) 企业合并增加				
(4) 无形资产转入		263,750.02		263,750.02
3.本期减少金额	16,744,788.02	304,980.88		17,049,768.90
(1) 处置				
(2) 其他转出				
(3) 转出至固定资产\无形资产	16,744,788.02	304,980.88		17,049,768.90
4.期末余额	123,420,989.97	5,785,539.69		129,206,529.66
二、累计折旧和累计摊销				
1.期初余额	17,346,544.12	1,429,152.43		18,775,696.55
2.本期增加金额	6,757,768.30	212,207.09		6,969,975.39
(1) 计提或摊销	6,590,859.28	143,613.21		6,734,472.49
(2) 固定资产及无形资产转入	166,909.02	68,593.88		235,502.90
3.本期减少金额	5,658,703.27	79,636.69		5,738,339.96
(1) 处置				
(2) 其他转出				
(3) 转出至固定资产\无形资产	5,658,703.27	79,636.69		5,738,339.96
4.期末余额	18,445,609.15	1,561,722.83		20,007,331.98
三、减值准备				
1.期初余额				

项目	房屋、建筑物	土地使用权	在建工程	合计
2.本期增加金额				
(1) 计提				
3.本期减少金额				
(1) 处置				
(2) 其他转出				
4.期末余额				
四、账面价值				
1.期末账面价值	104,975,380.82	4,223,816.86		109,199,197.68
2.期初账面价值	121,139,542.32	4,397,618.12		125,537,160.44

可收回金额按公允价值减去处置费用后的净额确定

适用 不适用

可收回金额按预计未来现金流量的现值确定

适用 不适用

(2) 采用公允价值计量模式的投资性房地产

适用 不适用

12、固定资产

单位：元

项目	期末余额	期初余额
固定资产	112,150,493,445.44	106,358,717,863.88
固定资产清理		
合计	112,150,493,445.44	106,358,717,863.88

(1) 固定资产情况

单位：元

项目	房屋、建筑物	机器设备	运输工具	其他	合计
一、账面原值：					
1.期初余额	95,048,816,951.64	32,000,054,997.06	1,935,820,627.16	3,567,750,796.15	132,552,443,372.01
2.本期增加金额	12,720,543,718.44	5,480,139,967.90	106,854,529.29	731,450,985.93	19,038,989,201.56
(1) 购置	794,628,994.79	1,308,316,802.09	106,854,529.29	257,911,738.60	2,467,712,064.77
(2) 在建工程转入	11,909,169,935.63	4,171,823,165.81		473,539,247.33	16,554,532,348.77
(3) 企业合并增加					
(4) 投资性房地产转入	16,744,788.02				16,744,788.02
3.本期减少金额	413,301,153.68	583,872,301.99	46,355,479.84	62,416,097.67	1,105,945,033.18
(1) 处置或	411,788,204.00	583,872,301.99	46,355,479.84	62,416,097.67	1,104,432,083.50

项目	房屋、建筑物	机器设备	运输工具	其他	合计
报废					
(2) 转投资性房地产	1,512,949.68				1,512,949.68
4.期末余额	107,356,059,516.40	36,896,322,662.97	1,996,319,676.61	4,236,785,684.41	150,485,487,540.39
二、累计折旧					
1.期初余额	17,069,514,571.82	7,033,854,629.87	798,787,676.81	1,291,568,629.63	26,193,725,508.13
2.本期增加金额	8,001,901,284.28	3,649,341,952.19	296,370,053.02	714,418,272.05	12,662,031,561.54
(1) 计提	7,996,242,581.01	3,649,341,952.19	296,370,053.02	714,418,272.05	12,656,372,858.27
(2) 投资性房地产转入	5,658,703.27				5,658,703.27
3.本期减少金额	147,547,587.67	292,495,380.79	37,816,263.70	42,903,742.56	520,762,974.72
(1) 处置或报废	147,380,678.65	292,495,380.79	37,816,263.70	42,903,742.56	520,596,065.70
(2) 转投资性房地产	166,909.02				166,909.02
4.期末余额	24,923,868,268.43	10,390,701,201.27	1,057,341,466.13	1,963,083,159.12	38,334,994,094.95
三、减值准备					
1.期初余额					
2.本期增加金额					
(1) 计提					
3.本期减少金额					
(1) 处置或报废					
4.期末余额					
四、账面价值					
1.期末账面价值	82,432,191,247.97	26,505,621,461.70	938,978,210.48	2,273,702,525.29	112,150,493,445.44
2.期初账面价值	77,979,302,379.82	24,966,200,367.19	1,137,032,950.35	2,276,182,166.52	106,358,717,863.88

## (2) 暂时闲置的固定资产情况

单位：元

项目	账面原值	累计折旧	减值准备	账面价值	备注

## (3) 通过经营租赁租出的固定资产

单位：元

项目	期末账面价值
房屋及构筑物	6,888,329.21
机器设备	2,031,020.32
运输工具	211,640.11
其他	165,368.60

## (4) 未办妥产权证书的固定资产情况

单位：元

项目	账面价值	未办妥产权证书的原因
生猪屠宰项目	2,288,983,061.74	相关手续正在办理中
饲料加工项目	970,873,615.84	相关手续正在办理中

项目	账面价值	未办妥产权证书的原因
合计	3,259,856,677.58	

### (5) 固定资产的减值测试情况

适用 不适用

可收回金额按公允价值减去处置费用后的净额确定

适用 不适用

可收回金额按预计未来现金流量的现值确定

适用 不适用

其他说明：

本年进行减值测试的资产组的可收回金额的具体确定方法如下：

预测期的年限	估计其现值时所采用的折现率	稳定年份增长率	关键参数的确定依据
根据核心资产剩余使用寿命确定	11%	0%	依据历史业绩水平、经批准的财务预算以及综合考虑公司自身产能情况、市场的发展趋势进行预测

### (6) 固定资产清理

单位：元

项目	期末余额	期初余额

## 13、在建工程

单位：元

项目	期末余额	期初余额
在建工程	2,308,343,400.07	7,441,270,850.48
合计	2,308,343,400.07	7,441,270,850.48

### (1) 在建工程情况

单位：元

项目	期末余额			期初余额		
	账面余额	减值准备	账面价值	账面余额	减值准备	账面价值
生猪养殖项目	1,460,879,601.07		1,460,879,601.07	6,282,051,888.51		6,282,051,888.51
生猪屠宰项目	551,555,807.46		551,555,807.46	530,881,556.13		530,881,556.13
饲料加工项目	239,646,611.29		239,646,611.29	340,360,572.21		340,360,572.21
其他	56,261,380.25		56,261,380.25	287,976,833.63		287,976,833.63
合计	2,308,343,400.07		2,308,343,400.07	7,441,270,850.48		7,441,270,850.48



(2) 重要在建工程项目本期变动情况

单位：元

项目名称	预算数	期初余额	本期增加金额	本期转入固定资产金额	本期其他减少金额	期末余额	工程累计投入占预算比例	工程进度	利息资本化累计金额	其中：本期利息资本化金额	本期利息资本化率	资金来源
滑县肉食生猪屠宰项目	462,513,050.00	313,443,261.72	25,022,338.50	8,344,578.54		330,121,021.68	83.78%	83.78%	26,662,765.20	3,677,556.54	5.50%	金融机构贷款
景泰牧原生猪养殖项目	607,407,519.00	194,066,785.15	21,675,995.60	104,642,626.64		111,100,154.11	76.56%	76.56%				金融机构贷款
雷州牧原生猪养殖项目	2,075,558,410.00	358,064,801.36	241,390,941.72	496,534,127.09		102,921,615.99	97.53%	97.53%				金融机构贷款
蒙城牧原生猪养殖项目	1,821,376,500.00	41,827,213.98	158,169,925.06	149,483,967.18		50,513,171.86	87.98%	87.98%				募集资金
卧龙牧原生猪养殖项目	2,061,736,336.00	37,630,947.58	125,022,398.10	141,084,578.44		21,568,767.24	97.29%	97.29%				其他
铁岭牧原生猪养殖项目	1,365,701,700.00	59,769,526.51	105,098,780.62	123,261,278.80		41,607,028.33	77.94%	77.94%				金融机构贷款
台儿庄牧原生猪养殖项目	451,124,704.00	51,464,145.41	138,135,561.50	160,441,366.17		29,158,340.74	82.31%	82.31%				其他
台安牧原生猪养殖项目	817,969,987.00	18,321,630.69	119,102,844.59	109,332,798.28		28,091,677.00	93.34%	93.34%				金融机构贷款
西平牧原生猪养殖项目	1,186,934,981.00	85,398,610.79	149,439,242.43	210,884,620.13		23,953,233.09	88.28%	88.28%				募集资金
老河口牧原生猪养殖项目	1,483,665,666.00	43,974,760.27	120,459,112.25	142,393,317.35		22,040,555.17	98.76%	98.76%				募集资金
大荔牧原生猪养殖项目	944,098,201.00	11,760,575.78	223,379,222.36	213,998,275.68		21,141,522.46	92.34%	92.34%				金融机构贷款
宁明种猪生猪养殖项目	154,562,108.00	33,213,240.98	114,648,131.85	130,149,701.45		17,711,671.38	95.91%	95.91%				其他
西乡塘牧原生猪养殖项目	730,422,127.00	162,702,606.78	173,721,022.94	321,230,586.75		15,193,042.97	98.12%	98.12%				金融机构贷款
汝州综合体生猪养	2,391,838,900.00	783,878,189.75	396,727,300.25	1,167,725,296.58		12,880,193.42	75.02%	75.02%				其他

项目名称	预算数	期初余额	本期增加金额	本期转入固定资产金额	本期其他减少金额	期末余额	工程累计投入占预算比例	工程进度	利息资本化累计金额	其中：本期利息资本化金额	本期利息资本化率	资金来源
殖项目												
杞县牧原生猪养殖项目	2,207,212,905.00	43,436,405.36	127,456,864.43	161,147,584.09		9,745,685.70	97.95%	97.95%				金融机构贷款
泗县牧原生猪养殖项目	1,859,297,445.00	93,101,809.60	117,485,513.40	202,780,422.24		7,806,900.76	94.16%	94.16%				金融机构贷款
曹县牧原生猪养殖项目	2,266,316,340.00	22,813,347.69	118,956,166.12	134,695,833.77		7,073,680.04	96.05%	96.05%				其他
柳城牧原生猪养殖项目	568,144,460.00	95,408,562.41	126,751,322.91	216,269,312.06		5,890,573.26	94.82%	94.82%				金融机构贷款
上蔡牧原生猪养殖项目	2,374,726,500.00	37,141,789.43	137,280,989.30	169,637,181.26		4,785,597.47	91.95%	91.95%				金融机构贷款
灌南牧原生猪养殖项目	1,900,227,587.00	3,067,412.11	105,218,196.25	104,125,708.36		4,159,900.00	97.76%	97.76%	1,188,718.75	0.00		其他
社旗牧原生猪养殖项目	1,456,822,300.00	21,932,663.20	205,449,479.80	223,655,409.94		3,726,733.06	94.45%	94.45%				金融机构贷款
通许牧原生猪养殖项目	1,053,922,441.00	4,899,374.79	126,699,524.65	128,234,728.43		3,364,171.01	93.55%	93.55%				其他
开鲁牧原生猪养殖项目	1,742,459,453.00	15,615,673.22	133,536,868.75	145,919,556.75		3,232,985.22	91.55%	91.55%				其他
钟祥牧原生猪养殖项目	1,953,163,415.00	30,748,105.28	126,770,031.44	154,608,055.48		2,910,081.24	90.34%	90.34%	658,254.06	0.00		其他
奈曼牧原生猪养殖项目	1,369,276,905.00	4,026,347.46	107,578,769.79	109,460,964.19		2,144,153.06	99.25%	99.25%				其他
正阳牧原生猪养殖项目	2,447,380,400.00	94,952,481.98	199,442,865.72	293,180,767.91		1,214,579.79	71.00%	71.00%	15,031,246.98	0.00		其他
阜新牧原生猪养殖项目	1,546,665,843.00	10,718,103.46	106,504,283.01	116,316,418.84		905,967.63	84.88%	84.88%				其他
邓州牧原生猪养殖项目	2,112,576,729.00	9,670,329.48	130,210,266.37	139,278,162.92		602,432.93	95.94%	95.94%				其他
明水牧原生猪养殖项目	997,750,882.00	3,185,732.49	102,551,115.87	105,371,057.84		365,790.52	87.36%	87.36%				其他

项目名称	预算数	期初余额	本期增加金额	本期转入固定资 产金额	本期 其他 减少 金额	期末余额	工程累 计投入 占预算 比例	工程进 度	利息资本化 累计金额	其中：本期 利息资本化 金额	本期 利息 资本 化率	资金来源
商水牧原生猪养殖项目	2,170,005,031.00	45,137,330.28	161,191,359.40	206,151,613.84		177,075.84	98.06%	98.06%				其他
太康牧原生猪养殖项目	1,739,369,941.00	2,635,252.38	136,286,127.35	138,898,407.38		22,972.35	97.30%	97.30%				其他
扶沟牧原生猪养殖项目	2,005,919,775.00	37,545,528.83	168,906,455.57	206,451,984.40		0.00	96.00%	96.00%	978,242.13	0.00		其他
滑县牧原生猪养殖项目	2,492,501,700.00	9,828,591.26	142,857,807.10	152,686,398.36		0.00	71.42%	71.42%				其他
宿豫牧原生猪养殖项目	442,889,012.00	103,724,816.98	283,737,150.61	387,461,967.59		0.00	97.59%	97.59%	352,444.45	0.00		其他
合计	51,261,539,253.00	2,885,105,954.44	4,976,863,975.61	6,975,838,654.73		886,131,275.32			44,871,671.57	3,677,556.54		

## (3) 本期计提在建工程减值准备情况

## (4) 在建工程的减值测试情况

□适用 不适用

## 14、生产性生物资产

## (1) 采用成本计量模式的生产性生物资产

☑适用 ☐不适用

单位：元

项目	种植业	畜牧养殖业	林业	水产业	合计
一、账面原值：					
1.期初余额		8,738,349,660.49			8,738,349,660.49
2.本期增加金额		13,264,373,297.19			13,264,373,297.19
(1) 外购		6,091,291.54			6,091,291.54
(2) 自行培育		13,258,282,005.65			13,258,282,005.65
3.本期减少金额		11,281,326,465.42			11,281,326,465.42
(1) 处置		10,750,699,807.18			10,750,699,807.18
(2) 其他		530,626,658.24			530,626,658.24
4.期末余额		10,721,396,492.26			10,721,396,492.26
二、累计折旧					
1.期初余额		1,403,517,148.59			1,403,517,148.59
2.本期增加金额		2,043,097,196.71			2,043,097,196.71
(1) 计提		2,043,097,196.71			2,043,097,196.71
3.本期减少金额		2,040,340,013.15			2,040,340,013.15
(1) 处置		1,916,014,293.72			1,916,014,293.72
(2) 其他		124,325,719.43			124,325,719.43
4.期末余额		1,406,274,332.15			1,406,274,332.15
三、减值准备					
1.期初余额					
2.本期增加金额					
(1) 计提					
3.本期减少金额					
(1) 处置					
(2) 其他					
4.期末余额					

项目	种植业	畜牧养殖业	林业	水产业	合计
四、账面价值					
1.期末账面价值		9,315,122,160.11			9,315,122,160.11
2.期初账面价值		7,334,832,511.90			7,334,832,511.90

## (2) 采用成本计量模式的生产性生物资产的减值测试情况

□适用  不适用

## (3) 采用公允价值计量模式的生产性生物资产

□适用  不适用

## 15、使用权资产

## (1) 使用权资产情况

单位：元

项目	土地租赁	房屋、构筑物租赁	机器设备租赁	合计
一、账面原值				
1.期初余额	2,903,140,131.16	5,271,856,885.59	167,454,081.40	8,342,451,098.15
2.本期增加金额	132,095,098.35	214,895,185.78	16,519,851.93	363,510,136.06
3.本期减少金额	28,725,683.24	1,231,646,499.20	173,870.14	1,260,546,052.58
(1) 处置	28,725,683.24	119,276,757.16	173,870.14	148,176,310.54
(2) 回购		1,112,369,742.04		1,112,369,742.04
4.期末余额	3,006,509,546.27	4,255,105,572.17	183,800,063.19	7,445,415,181.63
二、累计折旧				
1.期初余额	709,703,605.55	908,685,566.60	41,291,400.48	1,659,680,572.63
2.本期增加金额	389,102,567.48	445,900,588.04	17,853,500.42	852,856,655.94
(1) 计提	389,102,567.48	445,900,588.04	17,853,500.42	852,856,655.94
3.本期减少金额	13,956,693.43	327,216,624.27	75,737.55	341,249,055.25
(1) 处置	13,956,693.43	98,575,639.47	75,737.55	112,608,070.45
(2) 回购		228,640,984.80		228,640,984.80
4.期末余额	1,084,849,479.60	1,027,369,530.37	59,069,163.35	2,171,288,173.32
三、减值准备				
1.期初余额				
2.本期增加金额				
(1) 计提				
3.本期减少金额				
(1) 处置				

项目	土地租赁	房屋、构筑物租赁	机器设备租赁	合计
4.期末余额				
四、账面价值				
1.期末账面价值	1,921,660,066.67	3,227,736,041.80	124,730,899.84	5,274,127,008.31
2.期初账面价值	2,193,436,525.61	4,363,171,318.99	126,162,680.92	6,682,770,525.52

## 16、无形资产

### (1) 无形资产情况

单位：元

项目	土地使用权	专利权	非专利技术	商标权	软件	其他	合计
一、账面原值							
1.期初余额	1,037,332,445.29			219,380.00	25,777,322.25	496,325.51	1,063,825,473.05
2.本期增加金额	222,514,576.82				7,879,808.11	1,022,842.61	231,417,227.54
（1）购置	222,209,595.94				7,879,808.11	1,022,842.61	231,112,246.66
（2）内部研发							
（3）企业合并增加							
（4）投资性房地产转入	304,980.88						304,980.88
3.本期减少金额	2,426,950.02				16,000.00		2,442,950.02
（1）处置	2,163,200.00				16,000.00		2,179,200.00
（2）转投资性房地产	263,750.02						263,750.02
4.期末余额	1,257,420,072.09			219,380.00	33,641,130.36	1,519,168.12	1,292,799,750.57
二、累计摊销							
1.期初余额	100,978,879.07			219,380.00	10,136,399.98	140,446.20	111,475,105.25
2.本期增加金额	22,745,912.89				3,298,303.08	300,726.56	26,344,942.53
（1）计提	22,666,276.20				3,298,303.08	300,726.56	26,265,305.84
（2）投资性房地产转入	79,636.69						79,636.69

项目	土地使用权	专利权	非专利技术	商标权	软件	其他	合计
3.本期减少金额	205,596.42				2,533.27		208,129.69
（1）处置	137,002.54				2,533.27		139,535.81
（2）转投资性房地产	68,593.88						68,593.88
4.期末余额	123,519,195.54			219,380.00	13,432,169.79	441,172.76	137,611,918.09
三、减值准备							
1.期初余额							
2.本期增加金额							
（1）计提							
3.本期减少金额							
（1）处置							
4.期末余额							
四、账面价值							
1.期末账面价值	1,133,900,876.55				20,208,960.57	1,077,995.36	1,155,187,832.48
2.期初账面价值	936,353,566.22				15,640,922.27	355,879.31	952,350,367.80

本期末通过公司内部研发形成的无形资产占无形资产余额的比例。

## （2）未办妥产权证书的土地使用权情况

单位：元

项目	账面价值	未办妥产权证书的原因
土地使用权	229,618,340.55	相关手续正在办理中

## （3）无形资产的减值测试情况

适用 不适用

## 17、长期待摊费用

单位：元

项目	期初余额	本期增加金额	本期摊销金额	其他减少金额	期末余额
租赁资产改良支出	6,298,563.65	59,448,194.63	6,637,491.77		59,109,266.51

项目	期初余额	本期增加金额	本期摊销金额	其他减少金额	期末余额
其他	6,343,750.00		375,000.00		5,968,750.00
合计	12,642,313.65	59,448,194.63	7,012,491.77		65,078,016.51

## 18、递延所得税资产/递延所得税负债

### (1) 未经抵销的递延所得税资产

单位：元

项目	期末余额		期初余额	
	可抵扣暂时性差异	递延所得税资产	可抵扣暂时性差异	递延所得税资产
资产减值准备	120,851.25	29,778.47	1,810,502.47	443,804.48
可抵扣亏损	420,703,393.41	67,111,214.38	305,154,071.20	54,732,004.90
其他	12,898,957.11	2,311,828.43	52,407,133.46	10,629,861.79
合计	433,723,201.77	69,452,821.28	359,371,707.13	65,805,671.17

### (2) 以抵销后净额列示的递延所得税资产或负债

单位：元

项目	递延所得税资产和负债期末互抵金额	抵销后递延所得税资产或负债期末余额	递延所得税资产和负债期初互抵金额	抵销后递延所得税资产或负债期初余额
递延所得税资产		69,452,821.28		65,805,671.17

## 19、其他非流动资产

单位：元

项目	期末余额			期初余额		
	账面余额	减值准备	账面价值	账面余额	减值准备	账面价值
土地保证金	41,001,417.00		41,001,417.00	77,443,869.86		77,443,869.86
预付工程设备款	508,476,962.35		508,476,962.35	373,115,119.44		373,115,119.44
预付股权收购款				219,929,823.00		219,929,823.00
合计	549,478,379.35		549,478,379.35	670,488,812.30		670,488,812.30

## 20、所有权或使用权受到限制的资产

单位：元

项目	期末				期初			
	账面余额	账面价值	受限类型	受限情况	账面余额	账面价值	受限类型	受限情况
货币资金	5,652,713,362.12	5,652,713,362.12	保证金、冻结	银行承兑汇票保证金、贷款保证金、期货保证金、信用证保证金等	2,883,258,860.99	2,883,258,860.99	保证金、冻结	银行承兑汇票保证金、贷款保证金、期货保证金、信用证保证金等
存货	30,256,626.27	30,026,471.34	储备肉	与政府协定的储备肉	48,429,124.99	48,429,124.99	储备肉	与政府协定的储备肉



项目	期末				期初			
	账面余额	账面价值	受限类型	受限情况	账面余额	账面价值	受限类型	受限情况
固定资产	8,998,639,175.81	6,562,389,546.15	抵押、售后回租	为取得借款而抵押、开展融资性售后回租导致资产受限	6,590,357,419.23	4,979,114,876.73	抵押、售后回租	为取得借款而抵押、开展融资性售后回租导致资产受限
无形资产	173,515,567.07	157,681,758.03	抵押	为取得借款而抵押导致资产受限	198,074,405.46	183,851,635.44	抵押	为取得借款而抵押导致资产受限
合计	14,855,124,731.27	12,402,811,137.64			9,720,119,810.67	8,094,654,498.15		

## 21、短期借款

### (1) 短期借款分类

单位：元

项目	期末余额	期初余额
质押借款	7,476,093,561.54	5,286,723,082.35
抵押借款	354,000,000.00	616,622,486.82
保证借款	38,998,812,884.28	23,116,880,252.12
信用借款	100,117,638.89	145,213,858.70
合计	46,929,024,084.71	29,165,439,679.99

短期借款分类的说明：

## 22、应付票据

单位：元

种类	期末余额	期初余额
商业承兑汇票	606,446,821.24	1,810,179,320.57
银行承兑汇票	1,836,985,344.00	1,258,569,159.25
信用证	70,471,555.25	88,305,568.25
合计	2,513,903,720.49	3,157,054,048.07

## 23、应付账款

### (1) 应付账款列示

单位：元

项目	期末余额	期初余额
货款	10,758,227,571.62	11,785,624,260.21
工程设备款	12,534,926,747.10	13,133,021,830.05
其他	169,879,577.27	267,556,933.76
合计	23,463,033,895.99	25,186,203,024.02

## 24、其他应付款

单位：元

项目	期末余额	期初余额
其他应付款	11,092,383,654.66	8,311,165,084.58
合计	11,092,383,654.66	8,311,165,084.58

## (1) 其他应付款

## 1) 按款项性质列示其他应付款

单位：元

项目	期末余额	期初余额
借款及利息	1,900,000,000.00	1,000,000,000.00
保证金	856,664,349.95	744,897,013.37
限制性股票回购义务	772,137,238.85	1,951,628,547.10
反向保理业务	7,518,139,495.19	4,578,859,381.75
其他	45,442,570.67	35,780,142.36
合计	11,092,383,654.66	8,311,165,084.58

## 2) 账龄超过 1 年或逾期的重要其他应付款

单位：元

项目	期末余额	未偿还或结转的原因

## 3) 按交易对手方归集的期末余额前五名的其他应付款情况

## 25、合同负债

单位：元

项目	期末余额	期初余额
预收货款	570,960,230.30	849,730,442.94
合计	570,960,230.30	849,730,442.94

账龄超过 1 年的重要合同负债

单位：元

项目	期末余额	未偿还或结转的原因

报告期内账面价值发生重大变动的金额和原因

单位：元

项目	变动金额	变动原因

## 26、应付职工薪酬

## (1) 应付职工薪酬列示

单位：元

项目	期初余额	本期增加	本期减少	期末余额
一、短期薪酬	1,541,850,258.48	15,649,653,913.71	15,854,407,473.92	1,337,096,698.27

项目	期初余额	本期增加	本期减少	期末余额
二、离职后福利-设定提存计划	2,008,488.14	849,191,852.01	847,901,376.08	3,298,964.07
合计	1,543,858,746.62	16,498,845,765.72	16,702,308,850.00	1,340,395,662.34

## (2) 短期薪酬列示

单位：元

项目	期初余额	本期增加	本期减少	期末余额
1、工资、奖金、津贴和补贴	1,244,831,001.61	14,750,322,911.65	14,911,555,351.76	1,083,598,561.50
2、职工福利费	0.00	184,463,099.20	184,463,099.20	0.00
3、社会保险费	2,303,867.65	459,458,925.50	460,886,982.44	875,810.71
其中：医疗保险费	2,161,543.79	413,483,518.21	414,822,336.34	822,725.66
工伤保险费	142,323.86	45,975,407.29	46,064,646.10	53,085.05
4、住房公积金	2,495,217.32	240,496,313.78	240,159,476.56	2,832,054.54
5、工会经费和职工教育经费	292,220,171.90	14,912,663.58	57,342,563.96	249,790,271.52
合计	1,541,850,258.48	15,649,653,913.71	15,854,407,473.92	1,337,096,698.27

## (3) 设定提存计划列示

单位：元

项目	期初余额	本期增加	本期减少	期末余额
1、基本养老保险	1,943,323.41	816,555,580.15	815,334,190.56	3,164,713.00
2、失业保险费	65,164.73	32,636,271.86	32,567,185.52	134,251.07
合计	2,008,488.14	849,191,852.01	847,901,376.08	3,298,964.07

## 27、应交税费

单位：元

项目	期末余额	期初余额
增值税	965,868.54	1,575,583.96
企业所得税	1,810,554.44	288,678.87
个人所得税	17,562,436.41	122,776,622.69
城市维护建设税	30,944.50	13,468.23
房产税	9,013,946.55	7,480,887.11
土地使用税	4,839,706.15	4,651,166.34
印花税	20,826,473.54	16,820,092.86
其他	1,026,745.16	1,168,788.94
合计	56,076,675.29	154,775,289.00

## 28、一年内到期的非流动负债

单位：元

项目	期末余额	期初余额
一年内到期的长期借款	5,499,789,122.85	6,029,116,403.39
一年内到期的应付债券	28,787,116.42	281,939,281.77
一年内到期的长期应付款	1,993,400,306.05	1,253,560,622.17
一年内到期的租赁负债	1,129,210,774.88	2,127,117,259.71
合计	8,651,187,320.20	9,691,733,567.04

## 29、其他流动负债

单位：元

项目	期末余额	期初余额
待转销项税额	22,074,470.18	35,216,533.16
短期售后融资租赁款		72,000,000.00
已背书未终止确认的应收票据	20,000,000.00	
合计	42,074,470.18	107,216,533.16

短期应付债券的增减变动：

单位：元

债券名称	面值	票面利率	发行日期	债券期限	发行金额	期初余额	本期发行	按面值计提利息	溢折价摊销	本期偿还		期末余额	是否违约
合计													

## 30、长期借款

### (1) 长期借款分类

单位：元

项目	期末余额	期初余额
抵押借款	2,521,994,034.14	2,438,654,594.26
保证借款	12,798,216,611.99	14,182,365,877.59
信用借款	43,033,309.64	54,481,247.51
减：一年内到期的长期借款	-5,499,789,122.85	-6,029,116,403.39
合计	9,863,454,832.92	10,646,385,315.97

长期借款分类的说明：

其他说明，包括利率区间：

3.00%-6.09%

## 31、应付债券

### (1) 应付债券

单位：元

项目	期末余额	期初余额
20 牧原 MTN001		120,000,000.00

项目	期末余额	期初余额
20 牧原 MTN002		140,000,000.00
可转换公司债券（牧原转债）	9,543,554,900.00	9,543,909,100.00
未到期应付利息	28,787,116.42	21,939,281.77
减：利息调整	-336,754,091.92	-622,631,385.23
减：一年内到期的应付债券	-28,787,116.42	-281,939,281.77
合计	9,206,800,808.08	8,921,277,714.77

## (2) 应付债券的增减变动（不包括划分为金融负债的优先股、永续债等其他金融工具）

单位：元

债券名称	面值	票面利率	发行日期	债券期限	发行金额	期初余额	本期发行	按面值计提利息	溢折价摊销	本期偿还	本期转股	期末余额	是否违约
20 牧原 MTN001	500,000,000.00	第一年、第二年 4.11%，第三年 4.50%	2020/4/22	2+1 年	496,250,000.00	123,743,013.76		1,656,986.24		125,400,000.00			否
20 牧原 MTN002	300,000,000.00	4.50%	2020/5/28	2+1 年	298,920,000.00	143,762,739.73		2,537,260.27		146,300,000.00			否
可转换公司债券（牧原转债）	9,550,000,000.00	第一年 0.20%、第二年 0.40%、第三年 0.80%、第四年 1.20%、第五年 1.50%、第六年 2.00%。	2021/8/16	6 年	8,510,799,604.63	8,935,711,243.05		52,528,691.47	285,856,676.64	38,174,418.40	334,268.26	9,235,587,924.50	否
合计		——			9,305,969,604.63	9,203,216,996.54		56,722,937.98	285,856,676.64	309,874,418.40	334,268.26	9,235,587,924.50	——

### (3) 可转换公司债券的说明

经中国证券监督管理委员会《关于核准牧原食品股份有限公司公开发行可转换公司债券的批复》（证监许可[2021]442号）的核准，公司获准向社会公开发行9,550万张可转换公司债券（以下简称“可转债”），每张面值100元，发行总额955,000万元，期限6年。经深圳证券交易所（以下简称“深交所”）同意，公司955,000万元可转债于2021年9月10日起在深交所挂牌交易，债券简称“牧原转债”，债券代码“127045”。根据相关规定和《牧原食品股份有限公司公开发行可转换公司债券募集说明书》的约定，公司本次发行的可转债转股期自本次可转债发行结束之日（2021年8月20日，T+4日）满6个月后的第一个交易日（2022年2月21日）起至可转债到期日（2027年8月15日，如遇节假日，向后顺延）止。截至2023年12月31日，转股价格为人民币46.55元/股。

2023年度，由于可转换公司债券转股，本公司终止确认可转换公司债券的负债成分334,268.26元及其他权益工具成分37,752.34元，确认股本7,488.00元及资本公积（股本溢价）363,366.59元。

### 32、租赁负债

单位：元

项目	期末余额	期初余额
租赁负债	5,240,797,839.43	6,511,752,792.11
减：一年内到期的租赁负债	-1,129,210,774.88	-2,127,117,259.71
合计	4,111,587,064.55	4,384,635,532.40

### 33、长期应付款

单位：元

项目	期末余额	期初余额
长期应付款	2,615,724,345.94	1,997,498,043.09
合计	2,615,724,345.94	1,997,498,043.09

#### (1) 按款项性质列示长期应付款

单位：元

项目	期末余额	期初余额
应付售后回租融资租赁款	4,555,001,586.89	3,186,275,033.00
应付其他款项	322,704,640.04	300,750,000.00
减：未确认融资费用	-268,581,574.94	-235,966,367.74
减：一年内到期部分	-1,993,400,306.05	-1,253,560,622.17
合计	2,615,724,345.94	1,997,498,043.09

## 34、递延收益

单位：元

项目	期初余额	本期增加	本期减少	期末余额	形成原因
政府补助	685,961,527.73	210,688,082.96	96,948,040.22	799,701,570.47	政府补助
内部销售增值税	74,300,381.54	2,051,367,824.82	2,014,078,218.47	111,589,987.89	向内部屠宰公司销售生猪
合计	760,261,909.27	2,262,055,907.78	2,111,026,258.69	911,291,558.36	--

## 35、股本

单位：元

	期初余额	本次变动增减(+、-)					期末余额
		发行新股	送股	公积金转股	其他	小计	
股份总数	5,472,283,869.00				-6,933,291.00	-6,933,291.00	5,465,350,578.00

其他说明：

2023年回购注销限制性股票激励对象所获授的尚未解除限售的限制性股票 6,940,779 股；可转换公司债券转股数量合计 7,488 股，公司总股本由 5,472,283,869 股减少至 5,465,350,578 股。

## 36、其他权益工具

## (1) 期末发行在外的优先股、永续债等其他金融工具基本情况

公司于 2021 年 8 月 16 日公开发行了 95,500,000 张可转换公司债券，每张面值 100 元，发行总额 9,550,000,000.00 元，扣除发行手续费用，实际募集资金净额 9,528,685,000.00 元，其中可转换公司债券中的权益成分金额为 1,017,885,395.37 元。

## (2) 期末发行在外的优先股、永续债等金融工具变动情况表

单位：元

发行在外的金融工具	期初		本期增加		本期减少		期末	
	数量	账面价值	数量	账面价值	数量	账面价值	数量	账面价值
牧原转债	95,439,091.00	1,017,236,197.66			3,542.00	37,752.34	95,435,549.00	1,017,198,445.32
合计	95,439,091.00	1,017,236,197.66			3,542.00	37,752.34	95,435,549.00	1,017,198,445.32

## 37、资本公积

单位：元

项目	期初余额	本期增加	本期减少	期末余额
资本溢价（股本溢价）	16,551,203,092.37	769,444,376.45	322,667,604.67	16,997,979,864.15
其他资本公积	1,080,137,090.27	382,512,293.45	769,081,009.86	693,568,373.86



项目	期初余额	本期增加	本期减少	期末余额
合计	17,631,340,182.64	1,151,956,669.90	1,091,748,614.53	17,691,548,238.01

其他说明，包括本期增减变动情况、变动原因说明：

注 1：资本（股本）溢价本期增加，系限制性股票解锁其他资本公积结转至股本溢价 769,081,009.86 元，可转债转股变动增加资本公积 363,366.59 元；资本（股本）溢价本期减少，系回购注销限制性股票激励对象所获授的尚未解除限售的限制性股票导致减少资本公积 185,096,467.64 元，购买少数股东股权减少资本公积 137,571,137.03 元。

注 2：其他资本公积本期增加，主要系本期因限制性股票激励确认摊销费用 343,962,903.69 元；其他资本公积本期减少，系限制性股票解锁其他资本公积结转至股本溢价 769,081,009.86 元。

### 38、库存股

单位：元

项目	期初余额	本期增加	本期减少	期末余额
回购普通股		1,999,993,232.40		1,999,993,232.40
限制性股票回购义务	2,084,422,931.59		1,265,545,775.16	818,877,156.43
合计	2,084,422,931.59	1,999,993,232.40	1,265,545,775.16	2,818,870,388.83

其他说明，包括本期增减变动情况、变动原因说明：

注 1：库存股本期增加，系公司本期回购普通股票增加 1,999,993,232.40 元。公司于 2022 年 12 月 12 日召开第四届董事会第十五次会议审议通过了《关于回购公司股份的议案》，并于 2022 年 12 月 15 日披露了《关于回购公司股份的报告书》，公司拟使用自有资金以集中竞价交易的方式回购公司发行的人民币普通股（A 股），回购总金额不低于人民币 10 亿元且不超过人民币 20 亿元（均含本数），回购价格不超过人民币 72.24 元/股（含本数）。2023 年度，公司通过集中竞价交易方式累计已回购股份数量为 41,870,091 股，支付的总金额为 1,999,993,232.40 元（含佣金、过户费等交易费用）。

注 2：库存股本期减少，系限制性股票解锁减少库存股 1,053,529,196.17 元；回购注销限制性股票激励对象所获授的尚未解除限售的限制性股票导致库存股减少 192,037,246.64 元；限制性股票预计可解锁部分的可撤销的现金股利分红冲减库存股 19,979,332.35 元。

### 39、其他综合收益

单位：元

项目	期初余额	本期发生额					期末余额
		本期所得税前发生额	减：前期计入其他综合收益当期转入损益	减：前期计入其他综合收益当期转入留存收益	减：所得税费用	税后归属于母公司	
一、不能重分类进		-				-	-
		36,475,405.75				36,475,405.75	36,475,405.75

项目	期初余额	本期发生额						期末余额
		本期所得税前发生额	减：前期计入其他综合收益当期转入损益	减：前期计入其他综合收益当期转入留存收益	减：所得税费用	税后归属于母公司	税后归属于少数股东	
损益的其他综合收益								
其他权益工具投资公允价值变动		- 36,475,405.75				- 36,475,405.75		- 36,475,405.75
二、将重分类进损益的其他综合收益	3,041,536.82	31,762,220.00	3,041,536.82			28,720,683.18		31,762,220.00
现金流量套期储备	3,041,536.82	31,762,220.00	3,041,536.82			28,720,683.18		31,762,220.00
其他综合收益合计	3,041,536.82	-4,713,185.75	3,041,536.82			- 7,754,722.57		- 4,713,185.75

#### 40、盈余公积

单位：元

项目	期初余额	本期增加	本期减少	期末余额
法定盈余公积	1,955,992,514.78	242,028,506.37		2,198,021,021.15
合计	1,955,992,514.78	242,028,506.37		2,198,021,021.15

#### 41、未分配利润

单位：元

项目	本期	上期
调整前上期末未分配利润	47,787,878,960.00	36,351,668,929.80
调整后期初未分配利润	47,787,878,960.00	36,351,668,929.80
加：本期归属于母公司所有者的净利润	-4,263,280,820.31	13,266,156,512.39
减：提取法定盈余公积	242,028,506.37	343,002,248.62
应付普通股股利	4,003,052,968.12	1,318,580,993.57
应付优先股股利		168,363,240.00
期末未分配利润	39,279,516,665.20	47,787,878,960.00

调整期初未分配利润明细：

- 1)、由于《企业会计准则》及其相关新规定进行追溯调整，影响期初未分配利润 0.00 元。
- 2)、由于会计政策变更，影响期初未分配利润 0.00 元。
- 3)、由于重大会计差错更正，影响期初未分配利润 0.00 元。

4)、由于同一控制导致的合并范围变更，影响期初未分配利润 0.00 元。

5)、其他调整合计影响期初未分配利润 0.00 元。

## 42、营业收入和营业成本

单位：元

项目	本期发生额		上期发生额	
	收入	成本	收入	成本
主营业务	110,316,791,925.59	106,908,425,915.69	124,337,162,864.85	102,567,093,010.64
其他业务	543,935,788.81	506,360,076.67	489,049,312.89	419,966,460.35
合计	110,860,727,714.40	107,414,785,992.36	124,826,212,177.74	102,987,059,470.99

经审计扣除非经常损益前后净利润孰低是否为负值

是 否

单位：元

项目	本年度	具体扣除情况	上年度	具体扣除情况
营业收入金额	110,860,727,714.40	/	124,826,212,177.74	/
营业收入扣除项目合计金额	543,935,788.81	主要系猪粪销售、租赁、服务费等收入	489,049,312.89	主要系猪粪销售租赁、服务费等收入
营业收入扣除项目合计金额占营业收入的比重	0.49%		0.39%	
一、与主营业务无关的业务收入				
1. 正常经营之外的其他业务收入。如出租固定资产、无形资产、包装物，销售材料，用材料进行非货币性资产交换，经营受托管理业务等实现的收入，以及虽计入主营业务收入，但属于上市公司正常经营之外的收入。	543,935,788.81	主要系猪粪销售、租赁、服务费等收入	489,049,312.89	主要系猪粪销售、租赁、服务费等收入
与主营业务无关的业务收入小计	543,935,788.81	主要系猪粪销售、租赁、服务费等收入	489,049,312.89	主要系猪粪销售、租赁、服务费等收入
二、不具备商业实质的收入				
不具备商业实质的收入小计	0.00	/	0.00	/
营业收入扣除后金额	110,316,791,925.59	/	124,337,162,864.85	/

营业收入、营业成本的分解信息：

单位：元

合同分类	养殖分部		屠宰、肉食分部		贸易分部		其他分部		合计	
	营业收入	营业成本	营业收入	营业成本	营业收入	营业成本	营业收入	营业成本	营业收入	营业成本

业务类型										
其中:										
生猪	108,224,321,673.98	105,060,685,687.09							108,224,321,673.98	105,060,685,687.09
屠宰、肉食产品			21,862,329,292.88	21,826,834,288.38					21,862,329,292.88	21,826,834,288.38
饲料原料					3,023,116,790.04	3,083,201,630.46			3,023,116,790.04	3,083,201,630.46
其他							525,366,934.49	498,097,495.13	525,366,934.49	498,097,495.13
减: 生猪与屠宰之间销售抵消	-22,792,975,831.31	-23,062,295,690.24							-22,792,975,831.31	-23,062,295,690.24
按经营地区分类										
其中:										
市场或客户类型										
其中:										
合同类型										
其中:										
按商品转让的时间分类										
其中:										
按合同期限分类										

其中：										
按销售渠道分类										
其中：										
合计	85,431,345,842.67	81,998,389,996.85	21,862,329,292.88	21,826,834,288.38	3,023,116,790.04	3,083,201,630.46	525,366,934.49	498,097,495.13	110,842,158,860.08	107,406,523,410.82

注：上述分解信息中不包含租赁收入。

#### 43、税金及附加

单位：元

项目	本期发生额	上期发生额
城市维护建设税	701,513.56	658,051.85
教育费附加	383,144.73	364,086.76
房产税	51,385,855.24	39,238,528.83
土地使用税	28,323,703.91	24,479,059.83
车船使用税	2,090,587.55	2,025,966.37
印花税	92,078,135.09	105,879,721.20
水资源税	4,600,401.93	4,827,563.04
地方教育附加	256,258.31	243,586.71
地方水利建设基金	8,859,980.25	7,022,007.01
环境保护税	883,809.53	565,464.88
合计	189,563,390.10	185,304,036.48

#### 44、管理费用

单位：元

项目	本期发生额	上期发生额
职工薪酬	1,360,712,214.50	1,315,699,736.20
保险费	791,041,142.84	789,041,833.54
折旧及摊销	449,608,567.66	391,400,090.13
限制性股票摊销	343,962,903.69	850,037,704.02
业务招待费	311,671,079.08	283,552,276.96
办公费	202,949,222.55	195,370,940.81
服务费	141,637,751.69	109,881,092.81
车辆费用	88,130,594.29	88,305,132.99
差旅费	31,803,184.68	22,031,068.20
物业费	18,747,097.34	20,625,421.69
其他	136,014,775.84	135,458,559.97
合计	3,876,278,534.16	4,201,403,857.32

## 45、销售费用

单位：元

项目	本期发生额	上期发生额
职工薪酬	645,722,525.83	428,979,172.03
折旧费	127,541,264.82	110,642,924.78
燃料动力	89,900,820.97	91,316,073.93
车辆费用	21,059,834.92	17,706,596.65
物料消耗	18,711,020.03	25,738,869.12
检验检疫费	17,685,900.28	33,902,482.44
业务招待费	16,962,607.42	18,079,877.13
差旅费	8,630,712.31	6,556,800.70
租赁费	6,107,201.74	7,429,450.58
办公费	4,958,265.94	6,250,589.23
其他	25,349,351.53	12,139,040.63
合计	982,629,505.79	758,741,877.22

## 46、研发费用

单位：元

项目	本期发生额	上期发生额
职工薪酬	957,602,449.41	842,660,171.17
研发物资投入	542,993,056.51	229,807,828.68
服务费	96,925,730.60	28,564,872.96
折旧及摊销	24,411,678.39	23,681,031.52
检测费	11,634,627.60	4,965,593.02
差旅费	9,134,896.71	3,087,291.77
车辆费用	5,965,858.67	4,432,437.95
其他	9,061,338.85	5,204,689.08
合计	1,657,729,636.74	1,142,403,916.15

## 47、财务费用

单位：元

项目	本期发生额	上期发生额
借款及债券利息支出	2,772,012,442.56	2,457,707,273.26
租赁负债及长期应付款利息支出	467,345,187.95	432,150,852.33
汇兑损失	30,187,279.83	133,018,604.90
减：利息收入	-249,835,044.71	-159,638,278.63
其他	34,426,326.36	44,477,825.60
合计	3,054,136,191.99	2,907,716,277.46

## 48、其他收益

单位：元

产生其他收益的来源	本期发生额	上期发生额
与日常经营活动相关的政府补助	2,776,362,617.05	2,167,851,654.73
代扣个税手续费返还	16,883,931.77	12,372,095.00
减免税费	12,393,003.69	8,343,696.62
合计	2,805,639,552.51	2,188,567,446.35

## 49、投资收益

单位：元

项目	本期发生额	上期发生额
权益法核算的长期股权投资收益	-21,979,501.36	46,131,577.04
购买理财产品取得的投资收益	7,378,563.10	944,166.66
其他	8,212,094.87	-183,802.03
合计	-6,388,843.39	46,891,941.67

## 50、信用减值损失

单位：元

项目	本期发生额	上期发生额
应收账款坏账损失	-10,355,914.17	-3,140,011.37
其他应收款坏账损失	6,190,103.20	-19,965,904.52
合计	-4,165,810.97	-23,105,915.89

## 51、资产减值损失

单位：元

项目	本期发生额	上期发生额
一、存货跌价损失及合同履约成本减值损失	-202,476,115.94	
合计	-202,476,115.94	

## 52、资产处置收益

单位：元

资产处置收益的来源	本期发生额	上期发生额
非流动资产处置收益	-10,125,079.30	-2,241,278.21

## 53、营业外收入

单位：元

项目	本期发生额	上期发生额	计入当期非经常性损益的金额
政府补助		225,184,409.97	
非流动资产处置利得	2,253,694.77	2,908,325.13	2,253,694.77
其他	154,932,995.52	148,817,805.48	154,932,995.52
合计	157,186,690.29	376,910,540.58	157,186,690.29

## 54、营业外支出

单位：元

项目	本期发生额	上期发生额	计入当期非经常性损益的金额
对外捐赠	178,086,662.48	71,801,703.70	178,086,662.48

非流动资产毁损报废损失	380,211,765.28	206,202,866.78	380,211,765.28
其他	37,064,914.27	22,568,717.92	37,064,914.27
合计	595,363,342.03	300,573,288.40	595,363,342.03

## 55、所得税费用

### (1) 所得税费用表

单位：元

项目	本期发生额	上期发生额
当期所得税费用	1,427,647.38	3,335,620.88
递延所得税费用	-3,647,150.11	-6,704,024.24
合计	-2,219,502.73	-3,368,403.36

### (2) 会计利润与所得税费用调整过程

单位：元

项目	本期发生额
利润总额	-4,170,088,485.57
按法定/适用税率计算的所得税费用	-1,042,522,121.58
子公司适用不同税率的影响	10,113,296.83
非应税收入的影响	995,775,036.65
不可抵扣的成本、费用和损失的影响	34,414,285.37
所得税费用	-2,219,502.73

## 56、其他综合收益

详见附注 39。

## 57、现金流量表项目

### (1) 与经营活动有关的现金

收到的其他与经营活动有关的现金

单位：元

项目	本期发生额	上期发生额
利息收入	249,835,044.71	159,638,278.63
废品销售	85,109,293.91	37,454,757.09
政府补助	681,363,129.01	669,564,097.64
保险赔偿	2,116,343,498.05	1,735,237,722.07
保证金	2,558,289,298.49	1,472,219,523.15
其他	153,817,871.35	161,159,823.23
合计	5,844,758,135.52	4,235,274,201.81

支付的其他与经营活动有关的现金

单位：元



项目	本期发生额	上期发生额
销售费用付现支出	205,328,768.28	215,189,657.70
管理费用付现支出	1,497,235,940.34	1,345,208,951.20
研发费用付现支出	393,016,885.90	254,027,910.66
保证金	4,823,302,896.23	1,014,730,657.14
捐赠支出	178,083,964.66	71,801,703.70
其他	262,225,213.28	122,914,833.54
合计	7,359,193,668.69	3,023,873,713.94

## (2) 与筹资活动有关的现金

收到的其他与筹资活动有关的现金

单位：元

项目	本期发生额	上期发生额
收回贷款保证金	84,454,825.91	
处置子公司部分股权	166,700.00	
合计	84,621,525.91	

支付的其他与筹资活动有关的现金

单位：元

项目	本期发生额	上期发生额
融资费用	139,689,503.62	143,674,770.50
支付的贷款保证金	5,647,653.89	47,220,861.39
支付的长期租赁租金	1,302,748,697.62	1,307,244,700.06
限制性股票回购支出	105,542,769.49	127,567,874.69
支付少数股东股权转让款	4,936,668,839.09	1,337,395,576.42
普通股股票回购支出	1,999,993,232.40	
优先股回购款		2,475,930,000.00
其他		109,830.22
合计	8,490,290,696.11	5,439,143,613.28

筹资活动产生的各项负债变动情况

适用 不适用

单位：元

项目	期初余额	本期增加		本期减少		期末余额
		现金变动	非现金变动	现金变动	非现金变动	
短期借款	29,165,439,679.99	57,559,957,235.74	1,663,840,623.45	41,460,213,454.47		46,929,024,084.71
其他应付款-借款及利息	1,000,000,000.00	5,900,000,000.00	69,650,000.01	5,069,650,000.01		1,900,000,000.00
其他流动负债-短期售后融资租赁款	72,000,000.00		3,548,850.01	75,548,850.01		
长期借款(含一年内到期部分)	16,675,501,719.36	5,214,099,704.24	799,550,789.80	7,325,908,257.63		15,363,243,955.77
应付债券(含一年内到期部分)	9,203,216,996.54		342,579,614.62	309,874,418.40	334,268.26	9,235,587,924.50
长期应付款(含一年内到期)	3,251,058,665.26	2,975,301,200.00	206,063,002.75	1,823,298,216.02		4,609,124,651.99

项目	期初余额	本期增加		本期减少		期末余额
		现金变动	非现金变动	现金变动	非现金变动	
部分)						
合计	59,367,217,061.15	71,649,358,139.98	3,085,232,880.64	56,064,493,196.54	334,268.26	78,036,980,616.97

## 58、现金流量表补充资料

### (1) 现金流量表补充资料

单位：元

补充资料	本期金额	上期金额
1. 将净利润调节为经营活动现金流量		
净利润	-4,167,868,982.84	14,933,400,591.58
加：资产减值准备	202,476,115.94	
信用减值损失	4,165,810.97	23,105,915.89
固定资产折旧、油气资产折耗、生产性生物资产折旧	12,649,134,947.41	11,183,526,434.25
投资性房地产折旧	6,734,472.49	6,895,188.77
使用权资产折旧	845,798,731.31	916,028,105.22
无形资产摊销	26,237,003.95	24,081,493.87
长期待摊费用摊销	6,861,102.07	1,204,161.06
处置固定资产、无形资产和其他长期资产的损失（收益以“—”号填列）	10,125,079.30	2,241,278.21
固定资产报废损失（收益以“—”号填列）	378,871,734.51	204,165,258.99
公允价值变动损失（收益以“—”号填列）		
财务费用（收益以“—”号填列）	3,370,265,924.57	3,131,047,461.14
投资损失（收益以“—”号填列）	6,388,843.39	-46,891,941.67
递延所得税资产减少（增加以“—”号填列）	-3,647,150.11	-6,704,024.24
递延所得税负债增加（减少以“—”号填列）		
存货的减少（增加以“—”号填列）	-3,881,569,930.51	-3,775,986,495.75
经营性应收项目的减少（增加以“—”号填列）	-1,312,272,142.85	-702,025,381.20
经营性应付项目的增加（减少以“—”号填列）	1,402,176,006.33	-3,728,341,606.52
其他	348,939,297.79	844,804,362.33
经营活动产生的现金流量净额	9,892,816,863.72	23,010,550,801.93
2. 不涉及现金收支的重大投资和筹资活动		
债务转为资本		

补充资料	本期金额	上期金额
一年内到期的可转换公司债券		
融资租入固定资产		
3. 现金及现金等价物净变动情况：		
现金的期末余额	13,776,392,900.89	17,910,289,723.66
减：现金的期初余额	17,910,289,723.66	8,407,255,637.63
加：现金等价物的期末余额		
减：现金等价物的期初余额		
现金及现金等价物净增加额	-4,133,896,822.77	9,503,034,086.03

## (2) 现金和现金等价物的构成

单位：元

项目	期末余额	期初余额
一、现金	13,776,392,900.89	17,910,289,723.66
其中：库存现金		19,376.00
可随时用于支付的银行存款	13,664,785,725.69	17,834,103,269.92
可随时用于支付的其他货币资金	111,607,175.20	76,167,077.74
二、期末现金及现金等价物余额	13,776,392,900.89	17,910,289,723.66

## (3) 不属于现金及现金等价物的货币资金

单位：元

项目	本期金额	上期金额	不属于现金及现金等价物的理由
货币资金	5,652,713,362.12	2,883,258,860.99	无法自由使用
合计	5,652,713,362.12	2,883,258,860.99	

## 59、外币货币性项目

### (1) 外币货币性项目

单位：元

项目	期末外币余额	折算汇率	期末折算人民币余额
货币资金			
其中：美元	76,323.82	7.0827	540,578.72
欧元	40,593.12	7.8592	319,029.41
港币			
应收账款			
其中：美元			
欧元			
港币			
应付账款			

其中：美元	25,779.70	7.0827	182,589.88
长期借款			
其中：美元			
欧元	41,539,508.15	7.8592	326,467,302.45
港币			

(2) 境外经营实体说明，包括对于重要的境外经营实体，应披露其境外主要经营地、记账本位币及选择依据，记账本位币发生变化的还应披露原因。

适用 不适用

## 60、租赁

### (1) 本公司作为承租方

适用 不适用

未纳入租赁负债计量的可变租赁付款额

适用 不适用

简化处理的短期租赁或低价值资产的租赁费用

适用 不适用

项目	2023 年	2022 年
选择简化处理方法的短期租赁费用及选择简化处理方法的低价值资产租赁费用	80,737,331.56	95,014,992.12
与租赁相关的总现金流出	1,377,545,541.87	1,391,339,040.22

本公司租用了租赁期为 1 年或 1 年以内的土地、房屋、机器设备等，这些租赁为短期租赁。本公司已选择对这些租赁不确认使用权资产和租赁负债。

### (2) 本公司作为出租方

作为出租人的经营租赁

适用 不适用

单位：元

项目	租赁收入	其中：未计入租赁收款额的可变租赁付款额相关的收入
租赁收入	18,568,854.32	
合计	18,568,854.32	

作为出租人的融资租赁

适用 不适用

未来五年每年未折现租赁收款额

适用 不适用

未折现租赁收款额与租赁投资净额的调节表

## (3) 作为生产商或经销商确认融资租赁销售损益

□适用 □不适用

## 61、其他

无

## 八、研发支出

单位：元

项目	本期发生额	上期发生额
职工薪酬	957,602,449.41	842,660,171.17
研发物资投入	542,993,056.51	229,807,828.68
服务费	96,925,730.60	28,564,872.96
折旧及摊销	24,411,678.39	23,681,031.52
检测费	11,634,627.60	4,965,593.02
差旅费	9,134,896.71	3,087,291.77
车辆费用	5,965,858.67	4,432,437.95
其他	9,061,338.85	5,204,689.08
合计	1,657,729,636.74	1,142,403,916.15
其中：费用化研发支出	1,657,729,636.74	1,142,403,916.15

## 九、合并范围的变更

## 1、其他原因的合并范围变动

说明其他原因导致的合并范围变动（如，新设子公司、清算子公司等）及其相关情况：

2023 年新增 21 家子/孙公司，包括：山西仓安贸易有限公司、鹤壁牧原农牧有限公司、河南宛兴合成生物技术有限公司、河南牧元安粮合成生物技术有限公司、滑县牧原新能源有限公司、南阳市卧龙区牧原新能源有限公司、瑞谷国际农产有限公司、繁峙牧原肉食品有限公司、正阳县牧原新能源有限公司、上蔡县牧原新能源有限公司、新野县牧原新能源有限公司、西峡县牧原新能源有限公司、镇平县牧原新能源有限公司、方城县牧原新能源有限公司、南召县牧原新能源有限公司、淅川县牧原新能源有限公司、邓州市牧原新能源有限公司、唐河县牧原新能源有限公司、桐柏县牧原新能源有限公司、社旗县牧原新能源有限公司、内乡县牧原新能源有限公司；注销 1 家子公司：湖北牧信检测技术有限公司。

2、其他

十、在其他主体中的权益

1、在子公司中的权益

(1) 企业集团的构成

单位：元

子公司名称	注册资本	主要经营地	注册地	业务性质	持股比例		取得方式
					直接	间接	
南阳市卧龙牧原养殖有限公司	810,000,000.00	河南省南阳市	河南省南阳市	畜禽养殖	100.00%		出资设立
邓州市牧原养殖有限公司	268,000,000.00	河南省邓州市	河南省邓州市	畜禽养殖	85.82%	7.27%	出资设立
湖北钟祥牧原养殖有限公司	250,000,000.00	湖北省钟祥市	湖北省钟祥市	畜禽养殖	100.00%		出资设立
山东曹县牧原农牧有限公司	600,000,000.00	山东省曹县	山东省曹县	畜禽养殖	25.00%	75.00%	出资设立
唐河牧原农牧有限公司	750,000,000.00	河南省唐河县	河南省唐河县	畜禽养殖	100.00%		出资设立
扶沟牧原农牧有限公司	660,000,000.00	河南省周口市	河南省周口市	畜禽养殖	100.00%		出资设立
滑县牧原农牧有限公司	870,000,000.00	河南省滑县	河南省滑县	畜禽养殖	100.00%		出资设立
杞县牧原农牧有限公司	730,000,000.00	河南省杞县	河南省杞县	畜禽养殖	31.51%	68.49%	出资设立
正阳牧原农牧有限公司	250,000,000.00	河南省正阳县	河南省正阳县	畜禽养殖	100.00%		出资设立
通许牧原农牧有限公司	280,000,000.00	河南省通许县	河南省通许县	畜禽养殖	100.00%		出资设立
方城牧原农牧有限公司	430,000,000.00	河南省方城县	河南省方城县	畜禽养殖	100.00%		出资设立
社旗牧原农牧有限公司	1,395,266,700.00	河南省社旗县	河南省社旗县	畜禽养殖	56.62%		出资设立
西华牧原农牧有限公司	250,000,000.00	河南省西华县	河南省西华县	畜禽养殖	100.00%		出资设立
商水牧原农牧有限公司	410,000,000.00	河南省商水县	河南省商水县	畜禽养殖	100.00%		出资设立
闻喜牧原农牧有限公司	1,340,000,000.00	山西省闻喜县	山西省闻喜县	畜禽养殖	100.00%		出资设立
太康牧原农牧有限公司	400,000,000.00	河南省太康县	河南省太康县	畜禽养殖	100.00%		出资设立
万荣牧原农牧有限公司	400,000,000.00	山西省万荣县	山西省万荣县	畜禽养殖		100.00%	出资设立
大荔牧原农牧有限公司	410,000,000.00	陕西省渭南市	陕西省渭南市	畜禽养殖	100.00%		出资设立
新绛牧原农牧有限公司	420,000,000.00	山西省新绛县	山西省新绛县	畜禽养殖		100.00%	出资设立
广宗牧原农牧有限公司	341,000,000.00	河北省广宗县	河北省广宗县	畜禽养殖	41.06%	30.27%	出资设立

子公司名称	注册资本	主要经营地	注册地	业务性质	持股比例		取得方式
					直接	间接	
内蒙古奈曼牧原农牧有限公司	890,000,000.00	内蒙古奈曼旗	内蒙古奈曼旗	畜禽养殖	38.20%	61.80%	出资设立
浙川牧原农牧有限公司	20,000,000.00	河南省淅川县	河南省淅川县	畜禽养殖	100.00%		出资设立
内蒙古敖汉牧原农牧有限公司	440,000,000.00	内蒙古敖汉旗	内蒙古敖汉旗	畜禽养殖		100.00%	出资设立
内蒙古翁牛特牧原农牧有限公司	300,000,000.00	内蒙古翁牛特旗	内蒙古翁牛特旗	畜禽养殖		100.00%	出资设立
内蒙古开鲁牧原农牧有限公司	1,200,000,000.00	内蒙古开鲁县	内蒙古开鲁县	畜禽养殖	100.00%		出资设立
吉林农安牧原农牧有限公司	220,000,000.00	吉林省农安县	吉林省农安县	畜禽养殖		100.00%	出资设立
馆陶牧原农牧有限公司	310,000,000.00	河北省馆陶县	河北省馆陶县	畜禽养殖	23.81%	76.19%	出资设立
江苏铜山牧原农牧有限公司	923,475,500.00	江苏省铜山区	江苏省铜山区	畜禽养殖		75.45%	出资设立
辽宁铁岭牧原农牧有限公司	1,202,770,000.00	辽宁省铁岭市	辽宁省铁岭市	畜禽养殖	62.87%	37.13%	出资设立
老河口牧原农牧有限公司	200,000,000.00	湖北省老河口市	湖北省老河口市	畜禽养殖		100.00%	出资设立
辽宁建平牧原农牧有限公司	300,000,000.00	辽宁省建平县	辽宁省建平县	畜禽养殖		100.00%	出资设立
黑龙江龙江牧原农牧有限公司	290,000,000.00	黑龙江省龙江县	黑龙江省龙江县	畜禽养殖		100.00%	出资设立
安徽颍上牧原农牧有限公司	229,000,000.00	安徽省颍上县	安徽省颍上县	畜禽养殖	8.73%	46.94%	出资设立
黑龙江兰西牧原农牧有限公司	661,303,377.00	黑龙江省兰西县	黑龙江省兰西县	畜禽养殖		60.49%	出资设立
东营市垦利牧原农牧有限公司	270,000,000.00	山东省东营市	山东省东营市	畜禽养殖	25.93%	74.07%	出资设立
江苏灌南牧原农牧有限公司	631,000,000.00	江苏省灌南县	江苏省灌南县	畜禽养殖	47.54%	27.13%	出资设立
白水牧原农牧有限公司	425,000,000.00	陕西省白水县	陕西省白水县	畜禽养殖	65.88%	34.12%	出资设立
海兴牧原农牧有限公司	245,000,000.00	河北省海兴县	河北省海兴县	畜禽养殖		100.00%	出资设立
新河牧原农牧有限公司	311,494,616.00	河北省新河县	河北省新河县	畜禽养殖		64.21%	出资设立
宁陵牧原农牧有限公司	520,000,000.00	河南省宁陵县	河南省宁陵县	畜禽养殖	100.00%		出资设立
山西省代县	240,000,000.00	山西省代县	山西省代县	畜禽养殖		100.00%	出资设立

子公司名称	注册资本	主要经营地	注册地	业务性质	持股比例		取得方式
					直接	间接	
牧原农牧有限公司							
吉林双辽牧原农牧有限公司	250,000,000.00	吉林省双辽市	吉林省双辽市	畜禽养殖		100.00%	出资设立
山西永济牧原农牧有限公司	680,000,000.00	山西省永济市	山西省永济市	畜禽养殖	19.12%	41.53%	出资设立
黑龙江林甸牧原农牧有限公司	950,000,000.00	黑龙江省林甸县	黑龙江省林甸县	畜禽养殖	100.00%		出资设立
吉林通榆牧原农牧有限公司	900,000,000.00	吉林省通榆县	吉林省通榆县	畜禽养殖	100.00%		出资设立
辽宁阜新牧原农牧有限公司	240,000,000.00	辽宁省阜蒙县	辽宁省阜蒙县	畜禽养殖	14.29%	85.71%	出资设立
黑龙江明水牧原农牧有限公司	687,500,000.00	黑龙江省明水县	黑龙江省明水县	畜禽养殖	20.00%	57.14%	出资设立
蒙城牧原农牧有限公司	452,000,000.00	安徽省蒙城县	安徽省蒙城县	畜禽养殖	44.25%	55.75%	出资设立
内蒙古科左中旗牧原现代农牧有限公司	505,000,000.00	内蒙古通辽市	内蒙古通辽市	畜禽养殖		100.00%	出资设立
西平牧原农牧有限公司	310,000,000.00	河南省西平县	河南省西平县	畜禽养殖	100.00%		出资设立
内蒙古扎旗牧原农牧有限公司	170,000,000.00	内蒙古通辽市	内蒙古通辽市	畜禽养殖	20.00%	80.00%	出资设立
河南范县牧原农牧有限公司	150,000,000.00	河南省范县新区	河南省范县新区	畜禽养殖	100.00%		出资设立
安徽凤台牧原农牧有限公司	560,000,000.00	安徽省凤台县	安徽省凤台县	畜禽养殖	35.71%	32.97%	出资设立
吉林前郭牧原农牧有限公司	415,000,000.00	吉林省前郭县	吉林省前郭县	畜禽养殖		100.00%	出资设立
山东东明牧原农牧有限公司	900,000,000.00	山东省东明县	山东省东明县	畜禽养殖	33.33%	66.67%	出资设立
山东莘县牧原农牧有限公司	640,000,000.00	山东省莘县	山东省莘县	畜禽养殖	6.25%	93.75%	出资设立
山西繁峙牧原农牧有限公司	840,000,000.00	山西省繁峙县	山西省繁峙县	畜禽养殖	10.71%	45.79%	出资设立
菏泽市单县牧原农牧有限公司	450,000,000.00	山东省单县	山东省单县	畜禽养殖	100.00%		出资设立
上蔡牧原农牧有限公司	620,000,000.00	河南省上蔡县	河南省上蔡县	畜禽养殖	11.76%	88.24%	出资设立
湖北石首牧	306,000,000.00	湖北省石首市	湖北省石首市	畜禽养殖	42.48%	57.52%	出资设立



子公司名称	注册资本	主要经营地	注册地	业务性质	持股比例		取得方式
					直接	间接	
原农牧有限公司							
菏泽市牡丹区牧原农牧有限公司	250,000,000.00	山东省菏泽市	山东省菏泽市	畜禽养殖	100.00%		出资设立
商丘市睢阳牧原农牧有限公司	200,000,000.00	河南省睢阳区	河南省睢阳区	畜禽养殖	100.00%		出资设立
黑龙江望奎牧原农牧有限公司	260,000,000.00	黑龙江省望奎县	黑龙江省望奎县	畜禽养殖		100.00%	出资设立
安徽颍泉牧原农牧有限公司	180,000,000.00	安徽省颍泉区	安徽省颍泉区	畜禽养殖	11.11%	88.89%	出资设立
安徽界首牧原农牧有限公司	140,000,000.00	安徽省界首市	安徽省界首市	畜禽养殖	14.29%	85.71%	出资设立
安徽濉溪牧原农牧有限公司	500,000,000.00	安徽省濉溪县	安徽省濉溪县	畜禽养殖		100.00%	出资设立
辽宁义县牧原农牧有限公司	480,000,000.00	辽宁省义县	辽宁省义县	畜禽养殖	28.57%	71.43%	出资设立
辽宁台安牧原农牧有限公司	190,000,000.00	辽宁省台安县	辽宁省台安县	畜禽养殖		100.00%	出资设立
黑龙江富裕牧原农牧有限公司	522,000,000.00	黑龙江富裕县	黑龙江富裕县	畜禽养殖	31.06%	49.24%	出资设立
鹿邑牧原农牧有限公司	364,000,000.00	河南省鹿邑县	河南省鹿邑县	畜禽养殖	24.73%	38.65%	出资设立
平舆牧原农牧有限公司	440,000,000.00	河南省平舆县	河南省平舆县	畜禽养殖	16.67%	83.33%	出资设立
吉林双阳牧原农牧有限公司	120,000,000.00	吉林省双阳区	吉林省双阳区	畜禽养殖		100.00%	出资设立
陕西宝鸡市陈仓区牧原农牧有限公司	270,000,000.00	陕西省宝鸡市	陕西宝鸡市	畜禽养殖		100.00%	出资设立
山西夏县牧原农牧有限公司	260,000,000.00	山西省夏县	山西省夏县	畜禽养殖		100.00%	出资设立
衡水冀州牧原农牧有限公司	524,000,000.00	河北省衡水市	河北省衡水市	畜禽养殖	57.25%	22.11%	出资设立
河南牧原粮食贸易有限公司	2,300,000,000.00	河南省内乡县	河南省内乡县	粮食收购与贸易	100.00%		出资设立
辽宁昌图牧原农牧有限公司	540,000,000.00	辽宁省昌图县	辽宁省昌图县	畜禽养殖		100.00%	出资设立
黑龙江克东牧原农牧有限公司	770,000,000.00	黑龙江省克东县	黑龙江省克东县	畜禽养殖	80.52%	13.64%	出资设立

子公司名称	注册资本	主要经营地	注册地	业务性质	持股比例		取得方式
					直接	间接	
泗县牧原农牧有限公司	440,000,000.00	安徽省泗县	安徽省泗县	畜禽养殖	7.41%	92.59%	出资设立
甘肃凉州牧原农牧有限公司	570,000,000.00	甘肃省凉州区	甘肃省凉州区	畜禽养殖	100.00%		出资设立
山西原平牧原农牧有限公司	620,000,000.00	山西省原平市	山西省原平市	畜禽养殖	3.23%	49.62%	出资设立
深圳牧原数字技术有限公司	10,000,000.00	广东省深圳市	广东省深圳市	数字化技术	100.00%		出资设立
牧原国际有限公司	50,000,000.00 港元	中国香港	中国香港	其他	100.00%		出资设立
牧原国际（英属维尔京群岛）有限公司	1,000,000.00 美元	英属维尔京群岛	英属维尔京群岛	其他		100.00%	出资设立
河南兴华生物技术有限公司	200,000,000.00	河南省南阳市	河南省南阳市	兽药研发	100.00%		出资设立
辽宁黑山牧原农牧有限公司	740,000,000.00	辽宁省黑山县	辽宁省黑山县	畜禽养殖		100.00%	出资设立
河南宏信检测技术有限公司	20,000,000.00	河南省南阳市	河南省南阳市	生物检测	100.00%		出资设立
吉林大安牧原农牧有限公司	540,000,000.00	吉林省大安市	吉林省大安市	畜禽养殖		100.00%	出资设立
南阳市牧原贫困地区畜牧业发展有限公司	2,670,000,000.00	河南省南阳市	河南省南阳市	畜禽养殖	100.00%		出资设立
南阳市牧原招商产业发展有限公司	1,700,000,000.00	河南省南阳市	河南省南阳市	畜禽养殖	100.00%		出资设立
牧原肉食品有限公司	2,500,000,000.00	河南省南阳市	河南省南阳市	屠宰加工	100.00%		出资设立
山东平原牧原农牧有限公司	250,000,000.00	山东平原县	山东平原县	畜禽养殖	100.00%		出资设立
正阳牧原肉食品有限公司	500,000,000.00	河南省正阳县	河南省正阳县	屠宰加工		100.00%	出资设立
新沂牧原农牧有限公司	340,000,000.00	江苏省新沂市	江苏省新沂市	畜禽养殖		100.00%	出资设立
黑龙江依安牧原农牧有限公司	280,000,000.00	黑龙江省依安县	黑龙江省依安县	畜禽养殖		100.00%	出资设立
云南石林牧原农牧有限公司	280,000,000.00	云南省昆明市	云南省昆明市	畜禽养殖	100.00%		出资设立
怀远牧原农牧有限公司	50,000,000.00	安徽省怀远县	安徽省怀远县	畜禽养殖		100.00%	出资设立
康平牧原农	360,000,000.00	辽宁省康平县	辽宁省康平县	畜禽养殖		100.00%	出资设立

子公司名称	注册资本	主要经营地	注册地	业务性质	持股比例		取得方式
					直接	间接	
牧有限公司							
辛集市牧原农牧有限公司	395,000,000.00	河北省辛集市	河北省辛集市	畜禽养殖	5.06%	48.83%	出资设立
夏邑县牧原农牧有限公司	50,000,000.00	河南省夏邑县	河南省夏邑县	畜禽养殖	100.00%		出资设立
内蒙古扎赉特牧原农牧有限公司	260,000,000.00	内蒙古扎赉特旗	内蒙古扎赉特旗	畜禽养殖		100.00%	出资设立
项城市牧原农牧有限公司	110,000,000.00	河南省项城市	河南省项城市	畜禽养殖	100.00%		出资设立
宁晋县牧原农牧有限公司	910,000,000.00	河北省宁晋县	河北省宁晋县	畜禽养殖	100.00%		出资设立
黑龙江甘南牧原农牧有限公司	720,000,000.00	黑龙江省甘南县	黑龙江省甘南县	畜禽养殖	4.76%	68.03%	出资设立
黑龙江木兰牧原农牧有限公司	230,000,000.00	黑龙江省木兰县	黑龙江省木兰县	畜禽养殖		100.00%	出资设立
蒲城牧原农牧有限公司	450,000,000.00	陕西省蒲城县	陕西省蒲城县	畜禽养殖		100.00%	出资设立
商水县牧原肉食品有限公司	410,000,000.00	河南省商水县	河南省商水县	屠宰加工		100.00%	出资设立
浙江临海牧原农牧有限公司	250,000,000.00	浙江省临海市	浙江省临海市	畜禽养殖	100.00%		出资设立
山东惠民牧原农牧有限公司	650,000,000.00	山东省惠民县	山东省惠民县	畜禽养殖	2.44%	97.56%	出资设立
山东庆云牧原农牧有限公司	60,000,000.00	山东省庆云县	山东省庆云县	畜禽养殖	100.00%		出资设立
山东邹平牧原农牧有限公司	460,000,000.00	山东省邹平市	山东省邹平市	畜禽养殖	23.91%	39.13%	出资设立
安阳县牧原农牧有限公司	110,000,000.00	河南省安阳县	河南省安阳县	畜禽养殖	9.09%	90.91%	出资设立
甘肃景泰牧原农牧有限公司	530,000,000.00	甘肃省景泰县	甘肃省景泰县	畜禽养殖	100.00%		出资设立
柳城牧原农牧有限公司	310,000,000.00	广西柳城县	广西柳城县	畜禽养殖		100.00%	出资设立
南阳市牧华畜牧产业发展有限公司	3,900,000,000.00	河南省南阳市	河南省南阳市	畜禽养殖	51.28%		出资设立
山东省牧华畜牧业产业发展有限公司	3,300,000,000.00	山东省滨州市	山东省滨州市	畜禽养殖	100.00%		出资设立
沭阳牧原农	170,000,000.00	江苏省沭阳县	江苏省沭阳县	畜禽养殖		100.00%	出资设立

子公司名称	注册资本	主要经营地	注册地	业务性质	持股比例		取得方式
					直接	间接	
牧有限公司							
北海市银海区牧原农牧有限公司	30,000,000.00	广西北海市	广西北海市	畜禽养殖		100.00%	出资设立
山东临清牧原农牧有限公司	40,000,000.00	山东省临清市	山东省临清市	畜禽养殖	100.00%		出资设立
聊城市茌平区牧原农牧有限公司	40,000,000.00	山东省聊城市	山东省聊城市	畜禽养殖	100.00%		出资设立
青岛即墨牧原农牧有限公司	300,000,000.00	山东省青岛市	山东省青岛市	畜禽养殖	100.00%		出资设立
邳州牧原农牧有限公司	80,000,000.00	江苏省邳州市	江苏省邳州市	畜禽养殖		100.00%	出资设立
鄆陵县牧原农牧有限公司	100,000,000.00	河南省鄆陵县	河南省鄆陵县	畜禽养殖	100.00%		出资设立
景县牧原农牧有限公司	260,000,000.00	河北省景县	河北省景县	畜禽养殖		100.00%	出资设立
滑县牧华畜牧产业发展有限公司	3,700,000,000.00	河南省滑县	河南省滑县	畜禽养殖	51.35%		出资设立
淮北市牧华畜牧业产业发展有限公司	3,500,000,000.00	安徽省濉溪县	安徽省濉溪县	畜禽养殖	51.43%		出资设立
南皮牧原农牧有限公司	90,000,000.00	河北省南皮县	河北省南皮县	畜禽养殖		100.00%	出资设立
南召牧原农牧有限公司	30,000,000.00	河南省南召县	河南省南召县	畜禽养殖	100.00%		出资设立
汝阳牧原农牧有限公司	10,000,000.00	河南省汝阳县	河南省汝阳县	畜禽养殖	100.00%		出资设立
齐齐哈尔牧辰畜牧产业发展有限公司	500,000,000.00	黑龙江省克东县	黑龙江省克东县	畜禽养殖	70.00%		出资设立
汝州市牧原农牧有限公司	470,000,000.00	河南省汝州市	河南省汝州市	畜禽养殖	100.00%		出资设立
柘城县牧原农牧有限公司	110,000,000.00	河南省柘城县	河南省柘城县	畜禽养殖	100.00%		出资设立
荆州江陵牧原农牧有限公司	60,000,000.00	湖北省江陵县	湖北省江陵县	畜禽养殖	100.00%		出资设立
亳州市谯城区牧原农牧有限公司	75,000,000.00	安徽省亳州市	安徽省亳州市	畜禽养殖		100.00%	出资设立
扶沟牧华畜牧产业发展有限公司	3,300,000,000.00	河南省扶沟县	河南省扶沟县	畜禽养殖	100.00%		出资设立
山东临邑牧原农牧有限公司	300,000,000.00	山东省临邑县	山东省临邑县	畜禽养殖	100.00%		出资设立

子公司名称	注册资本	主要经营地	注册地	业务性质	持股比例		取得方式
					直接	间接	
宁陵牧华畜牧产业发展有限公司	2,900,000,000.00	河南省宁陵县	河南省宁陵县	畜禽养殖	51.72%		出资设立
山东高唐牧原农牧有限公司	10,000,000.00	山东省高唐县	山东省高唐县	畜禽养殖	100.00%		出资设立
广东湛江雷州牧原农牧有限公司	1,300,000,000.00	广东省雷州市	广东省雷州市	畜禽养殖	100.00%		出资设立
利辛牧原农牧有限公司	124,000,000.00	安徽省利辛县	安徽省利辛县	畜禽养殖		100.00%	出资设立
南阳市牧原麦鸣产业发展有限公司	1,250,000,000.00	河南省南阳市	河南省南阳市	畜禽养殖	100.00%		出资设立
公安县牧原农牧有限公司	170,000,000.00	湖北省公安县	湖北省公安县	畜禽养殖		100.00%	出资设立
南阳市牧原生猪供应保障有限公司	3,500,000,000.00	河南省南阳市	河南省南阳市	畜禽养殖	71.43%		出资设立
开原牧原农牧有限公司	120,000,000.00	辽宁省开原市	辽宁省开原市	畜禽养殖		100.00%	出资设立
清丰县牧原农牧有限公司	200,000,000.00	河南省清丰县	河南省清丰县	畜禽养殖	100.00%		出资设立
黑龙江克山牧原农牧有限公司	370,000,000.00	黑龙江省克山县	黑龙江省克山县	畜禽养殖		100.00%	出资设立
平乡县牧原农牧有限公司	10,000,000.00	河北省平乡县	河北省平乡县	畜禽养殖		100.00%	出资设立
濮阳县牧原农牧有限公司	70,000,000.00	河南省濮阳县	河南省濮阳县	畜禽养殖	100.00%		出资设立
固始县牧原农牧有限公司	120,000,000.00	河南省固始县	河南省固始县	畜禽养殖	100.00%		出资设立
通榆牧原肉食品有限公司	400,000,000.00	吉林省通榆县	吉林省通榆县	屠宰加工		100.00%	出资设立
铁岭牧原肉食品有限公司	410,000,000.00	辽宁省铁岭市	辽宁省铁岭市	屠宰加工		100.00%	出资设立
山东东阿牧原农牧有限公司	100,000,000.00	山东省东阿县	山东省东阿县	畜禽养殖	100.00%		出资设立
海安牧原农牧有限公司	200,000,000.00	江苏省海安市	江苏省海安市	畜禽养殖		100.00%	出资设立
镇平牧原农牧有限公司	280,000,000.00	河南省镇平县	河南省镇平县	畜禽养殖	100.00%		出资设立
西峡牧原农牧有限公司	40,000,000.00	河南省西峡县	河南省西峡县	畜禽养殖	100.00%		出资设立
内乡县牧原现代农业综合体有限公	2,000,000,000.00	河南省内乡县	河南省内乡县	畜禽养殖	100.00%		出资设立

子公司名称	注册资本	主要经营地	注册地	业务性质	持股比例		取得方式
					直接	间接	
司							
海口牧原农牧有限公司	300,000,000.00	海南省海口市	海南省海口市	畜禽养殖	100.00%		出资设立
固镇牧原农牧有限公司	200,000,000.00	安徽省固镇县	安徽省固镇县	畜禽养殖	100.00%		出资设立
南宁市西乡塘牧原农牧有限公司	1,240,000,000.00	广西南宁市	广西南宁市	畜禽养殖	100.00%		出资设立
南阳市牧晟生猪产业发展有限公司	1,030,000,000.00	河南省南阳市	河南省南阳市	畜禽养殖	100.00%		出资设立
宾阳牧原农牧有限公司	470,000,000.00	广西宾阳县	广西宾阳县	畜禽养殖		100.00%	出资设立
奈曼旗牧原肉食品生产有限公司	300,000,000.00	内蒙古奈曼旗	内蒙古奈曼旗	屠宰加工		100.00%	出资设立
衡水牧原农牧有限公司	60,000,000.00	河北省衡水市	河北省衡水市	畜禽养殖		100.00%	出资设立
曹县牧原肉食品有限公司	400,000,000.00	山东省曹县	山东省曹县	屠宰加工		100.00%	出资设立
滑县牧原肉食品有限公司	200,000,000.00	河南省滑县	河南省滑县	屠宰加工		100.00%	出资设立
宁陵县牧原肉食品有限公司	330,000,000.00	河南省宁陵县	河南省宁陵县	屠宰加工		100.00%	出资设立
林甸县牧原肉食品有限公司	350,000,000.00	黑龙江省林甸县	黑龙江省林甸县	屠宰加工		100.00%	出资设立
山西神池牧原农牧有限公司	90,000,000.00	山西省神池县	山西省神池县	畜禽养殖		100.00%	出资设立
南京市溧水牧原农牧有限公司	30,000,000.00	江苏省南京市	江苏省南京市	畜禽养殖		100.00%	出资设立
洪洞牧原农牧有限公司	130,000,000.00	山西省洪洞县	山西省洪洞县	畜禽养殖		100.00%	出资设立
沽源牧原农牧有限公司	125,000,000.00	河北省沽源县	河北省沽源县	畜禽养殖		100.00%	出资设立
镇江牧原农牧有限公司	100,000,000.00	江苏省镇江市	江苏省镇江市	畜禽养殖		100.00%	出资设立
南京市六合牧原农牧有限公司	20,000,000.00	江苏省南京市	江苏省南京市	畜禽养殖		100.00%	出资设立
贵州独山牧原农牧有限公司	400,000,000.00	贵州省独山县	贵州省独山县	畜禽养殖	100.00%		出资设立
南京市江宁牧原农牧有限公司	2,010,000,000.00	江苏省南京市	江苏省南京市	畜禽养殖	100.00%		出资设立
阜宁牧原农牧有限公司	230,000,000.00	江苏省阜宁县	江苏省阜宁县	畜禽养殖		100.00%	出资设立
淮安市洪泽	120,000,000.00	江苏省淮安市	江苏省淮安市	畜禽养殖		100.00%	出资设立

子公司名称	注册资本	主要经营地	注册地	业务性质	持股比例		取得方式
					直接	间接	
牧原农牧有限公司							
内黄县牧原农牧有限公司	480,000,000.00	河南省内黄县	河南省内黄县	畜禽养殖	100.00%		出资设立
连云港市海州牧原农牧有限公司	120,000,000.00	江苏省连云港市	江苏省连云港市	畜禽养殖		100.00%	出资设立
四川牧原农牧有限公司	450,000,000.00	四川省金堂县	四川省金堂县	畜禽养殖	100.00%		出资设立
山东郯城牧原农牧有限公司	320,000,000.00	山东省郯城县	山东省郯城县	畜禽养殖	100.00%		出资设立
来宾市兴宾区牧原农牧有限公司	200,000,000.00	广西来宾市	广西来宾市	畜禽养殖		100.00%	出资设立
乐安牧原农牧有限公司	150,000,000.00	江西省乐安县	江西省乐安县	畜禽养殖		100.00%	出资设立
百色市右江区牧原农牧有限公司	210,000,000.00	广西百色市	广西百色市	畜禽养殖		100.00%	出资设立
安乡牧原农牧有限公司	180,000,000.00	湖南省安乡县	湖南省安乡县	畜禽养殖	100.00%		出资设立
内蒙古乌拉特牧原农牧有限公司	190,000,000.00	内蒙古乌拉特	内蒙古乌拉特	畜禽养殖		100.00%	出资设立
南昌牧原农牧有限公司	300,000,000.00	江西省南昌市	江西省南昌市	畜禽养殖	100.00%		出资设立
开鲁牧原肉食品有限公司	100,000,000.00	内蒙古开鲁县	内蒙古开鲁县	屠宰加工		100.00%	出资设立
辽阳太子河牧原农牧有限公司	230,000,000.00	辽宁省辽阳市	辽宁省辽阳市	畜禽养殖		100.00%	出资设立
上蔡牧原肉食品有限公司	100,000,000.00	河南省上蔡县	河南省上蔡县	屠宰加工		100.00%	出资设立
南京市栖霞牧原农牧有限公司	30,000,000.00	江苏省南京市	江苏省南京市	畜禽养殖		100.00%	出资设立
北京市房山牧原农牧有限公司	385,000,000.00	北京市房山区	北京市房山区	畜禽养殖	100.00%		出资设立
颍上牧原肉食品有限公司	400,000,000.00	安徽省颍上县	安徽省颍上县	屠宰加工		100.00%	出资设立
宿迁市宿豫牧原农牧有限公司	240,000,000.00	江苏省宿迁市	江苏省宿迁市	畜禽养殖		100.00%	出资设立
泰州高港牧原农牧有限公司	50,000,000.00	江苏省泰州市	江苏省泰州市	畜禽养殖		100.00%	出资设立
睢宁牧原农牧有限公司	260,000,000.00	江苏省睢宁县	江苏省睢宁县	畜禽养殖		100.00%	出资设立
淮安市清江	170,000,000.00	江苏省淮安市	江苏省淮安市	畜禽养殖		100.00%	出资设立

子公司名称	注册资本	主要经营地	注册地	业务性质	持股比例		取得方式
					直接	间接	
浦牧原农牧有限公司							
绵竹牧原农牧有限公司	150,000,000.00	四川省绵竹市	四川省绵竹市	畜禽养殖		100.00%	出资设立
牧原粮食贸易（郑州）有限公司	100,000,000.00	河南省郑州市	河南省郑州市	粮食收购与贸易		100.00%	出资设立
枣阳牧原农牧有限公司	150,000,000.00	湖北省枣阳市	湖北省枣阳市	畜禽养殖	100.00%		出资设立
东海县牧原农牧有限公司	50,000,000.00	江苏省东海县	江苏省东海县	畜禽养殖		100.00%	出资设立
宝应牧原农牧有限公司	50,000,000.00	江苏省宝应县	江苏省宝应县	畜禽养殖		100.00%	出资设立
南宁武鸣牧原农牧有限公司	650,000,000.00	广西南宁市	广西南宁市	畜禽养殖		100.00%	出资设立
郑州牧原数字技术有限公司	20,000,000.00	河南省郑州市	河南省郑州市	数字化技术	100.00%		出资设立
巢湖市牧原农牧有限公司	640,000,000.00	安徽省巢湖市	安徽省巢湖市	畜禽养殖	100.00%		出资设立
内蒙古科右中旗牧原农牧有限公司	110,000,000.00	内蒙古科右中旗	内蒙古科右中旗	畜禽养殖		100.00%	出资设立
淮安金湖牧原农牧有限公司	170,000,000.00	江苏省淮安市	江苏省淮安市	畜禽养殖		100.00%	出资设立
苏州市吴江牧原农牧有限公司	160,000,000.00	江苏省苏州市	江苏省苏州市	畜禽养殖		100.00%	出资设立
涟水牧原农牧有限公司	80,000,000.00	江苏省涟水县	江苏省涟水县	畜禽养殖		100.00%	出资设立
宿州市埇桥区牧原农牧有限公司	120,000,000.00	安徽省宿州市	安徽省宿州市	畜禽养殖		100.00%	出资设立
涡阳牧原农牧有限公司	240,000,000.00	安徽省涡阳县	安徽省涡阳县	畜禽养殖		100.00%	出资设立
松原乾安县牧原农牧有限公司	20,000,000.00	吉林省松原市	吉林省松原市	畜禽养殖		100.00%	出资设立
泰州姜堰牧原农牧有限公司	80,000,000.00	江苏省泰州市	江苏省泰州市	畜禽养殖		100.00%	出资设立
枣庄市台儿庄牧原农牧有限公司	150,000,000.00	山东省枣庄市	山东省枣庄市	畜禽养殖	100.00%		出资设立
河南牧原智能科技有限公司	200,000,000.00	河南省南阳市	河南省南阳市	智能制造	100.00%		出资设立
射阳牧原农牧有限公司	472,170,300.00	江苏省射阳县	江苏省射阳县	畜禽养殖		55.06%	出资设立
淮安市淮阴牧原养殖有	70,000,000.00	江苏省淮安市	江苏省淮安市	畜禽养殖		100.00%	出资设立



子公司名称	注册资本	主要经营地	注册地	业务性质	持股比例		取得方式
					直接	间接	
限公司							
黄梅牧原农牧有限公司	200,000,000.00	湖北省黄梅县	湖北省黄梅县	畜禽养殖		100.00%	出资设立
汝州市牧原现代农业综合体有限公司	800,000,000.00	河南省汝州市	河南省汝州市	畜禽养殖	100.00%		出资设立
民权县牧原农牧有限公司	60,000,000.00	河南省民权县	河南省民权县	畜禽养殖	100.00%		出资设立
连云港赣榆牧原养殖有限公司	110,000,000.00	江苏省连云港市	江苏省连云港市	畜禽养殖		100.00%	出资设立
枣强牧原农牧有限公司	75,000,000.00	河北省枣强县	河北省枣强县	畜禽养殖		100.00%	出资设立
泗县牧原肉食品有限公司	200,000,000.00	安徽省泗县	安徽省泗县	屠宰加工		100.00%	出资设立
永城市牧原农牧有限公司	170,000,000.00	河南省永城市	河南省永城市	畜禽养殖	100.00%		出资设立
宜春市袁州区牧原农牧有限公司	100,000,000.00	江西省宜春市	江西省宜春市	畜禽养殖		100.00%	出资设立
河津牧原农牧有限公司	70,000,000.00	山西省河津市	山西省河津市	畜禽养殖		100.00%	出资设立
闻喜牧原肉食品有限公司	100,000,000.00	山西省闻喜县	山西省闻喜县	屠宰加工		100.00%	出资设立
清远英德牧原农牧有限公司	20,000,000.00	广东省清远市	广东省清远市	畜禽养殖	100.00%		出资设立
邛崃牧原养殖有限公司	220,000,000.00	四川省邛崃市	四川省邛崃市	畜禽养殖		100.00%	出资设立
广东河源东源牧原农牧有限公司	22,222,300.00	广东省河源市	广东省河源市	畜禽养殖	90.00%		出资设立
扬州市江都牧原农牧有限公司	110,000,000.00	江苏省扬州市	江苏省扬州市	畜禽养殖		100.00%	出资设立
沙洋牧原农牧有限公司	120,000,000.00	湖北省沙阳县	湖北省沙阳县	畜禽养殖		100.00%	出资设立
横县牧原农牧有限公司	180,000,000.00	广西横县	广西横县	畜禽养殖		100.00%	出资设立
河南牧原科工有限公司	20,000,000.00	河南省南阳市	河南省南阳市	饲料加工	100.00%		出资设立
铜陵市义安区牧原农牧有限公司	20,000,000.00	安徽省铜陵市	安徽省铜陵市	畜禽养殖		100.00%	出资设立
河南牧原生物科技有限公司	20,000,000.00	河南省南阳市	河南省南阳市	粮食收购与贸易		100.00%	出资设立
怀宁牧原农牧有限公司	20,000,000.00	安徽省怀宁县	安徽省怀宁县	畜禽养殖		100.00%	出资设立

子公司名称	注册资本	主要经营地	注册地	业务性质	持股比例		取得方式
					直接	间接	
应城牧原农牧有限公司	90,000,000.00	湖北省应城市	湖北省应城市	畜禽养殖		100.00%	出资设立
滕州牧原农牧有限公司	40,000,000.00	山东省滕州市	山东省滕州市	畜禽养殖	100.00%		出资设立
辽宁牧原农牧有限公司	20,000,000.00	辽宁省铁岭市	辽宁省铁岭市	畜禽养殖	100.00%		出资设立
获嘉县牧原农牧有限公司	20,000,000.00	河南省获嘉县	河南省获嘉县	畜禽养殖	100.00%		出资设立
延津县牧原农牧有限公司	20,000,000.00	河南省延津县	河南省延津县	畜禽养殖	100.00%		出资设立
福建漳浦牧原农牧有限公司	20,000,000.00	福建省漳浦县	福建省漳浦县	畜禽养殖	100.00%		出资设立
南昌新建区牧原猪业有限公司	70,000,000.00	江西省南昌市	江西省南昌市	畜禽养殖	100.00%		出资设立
河南牧原种猪育种有限公司	1,000,000,000.00	河南省南阳市	河南省南阳市	种畜禽养殖	100.00%		出资设立
老河口牧原肉食品有限公司	100,000,000.00	湖北省老河口市	湖北省老河口市	屠宰加工		100.00%	出资设立
河池市宜州牧原种猪育种有限公司	45,000,000.00	广西河池市	广西河池市	种畜禽养殖		100.00%	出资设立
宁明牧原种猪育种有限公司	50,000,000.00	广西宁明县	广西宁明县	种畜禽养殖		100.00%	出资设立
克东县牧原肉食品有限公司	100,000,000.00	黑龙江省克东县	黑龙江省克东县	屠宰加工		100.00%	出资设立
新野县牧原种猪育种有限公司	70,000,000.00	河南省新野县	河南省新野县	种畜禽养殖		100.00%	出资设立
桐柏县牧原种猪育种有限公司	70,000,000.00	河南省桐柏县	河南省桐柏县	种畜禽养殖		100.00%	出资设立
蒙城牧原肉食品有限公司	100,000,000.00	安徽省蒙城县	安徽省蒙城县	屠宰加工		100.00%	出资设立
渭南牧原种猪育种有限公司	160,000,000.00	陕西省渭南市	陕西省渭南市	种畜禽养殖		100.00%	出资设立
信阳市平桥区牧原种猪育种有限公司	20,000,000.00	河南省信阳市	河南省信阳市	种畜禽养殖		100.00%	出资设立
江西芦溪牧原种猪育种有限公司	100,000,000.00	江西省芦溪县	江西省芦溪县	种畜禽养殖		100.00%	出资设立
庐江牧原种猪育种有限公司	20,000,000.00	安徽省庐江县	安徽省庐江县	种畜禽养殖		100.00%	出资设立

子公司名称	注册资本	主要经营地	注册地	业务性质	持股比例		取得方式
					直接	间接	
黑山牧原肉食品有限公司	100,000,000.00	辽宁省黑山县	辽宁省黑山县	屠宰加工		100.00%	出资设立
山东牧原粮食贸易有限公司	300,000,000.00	山东省济南市	山东省济南市	粮食收购与贸易		100.00%	出资设立
安徽粮投国际贸易有限公司	100,000,000.00	安徽省合肥市	安徽省合肥市	粮食收购与贸易		100.00%	出资设立
黑龙江牧原粮食贸易有限公司	200,000,000.00	黑龙江省哈尔滨市	黑龙江省哈尔滨市	粮食收购与贸易		100.00%	出资设立
广东韶关翁源牧原种猪育种有限公司	20,000,000.00	广东省韶关市	广东省韶关市	种畜禽养殖		100.00%	出资设立
武汉牧原种猪育种有限公司	120,000,000.00	湖北省武汉市	湖北省武汉市	种畜禽养殖		100.00%	出资设立
辽宁鸿泰粮食有限公司	100,000,000.00	辽宁省铁岭市	辽宁省铁岭市	粮食收购与贸易		100.00%	出资设立
钟祥牧原肉食品有限公司	150,000,000.00	湖北省钟祥市	湖北省钟祥市	屠宰加工		100.00%	出资设立
崇左市江州区牧原农牧有限公司	20,000,000.00	广西崇左市	广西崇左市	畜禽养殖	100.00%		出资设立
南阳金穰农业发展有限公司	5,000,000.00	河南省南阳市	河南省南阳市	粮食收购与贸易		100.00%	收购
灌南牧原肉食品有限公司	100,000,000.00	江苏省灌南县	江苏省灌南县	屠宰加工		100.00%	出资设立
惠民牧原肉食品有限公司	100,000,000.00	山东省惠民县	山东省惠民县	屠宰加工		100.00%	出资设立
河南牧原云计算技术有限公司	100,000,000.00	河南省南阳市	河南省南阳市	信息技术服务	100.00%		出资设立
湖北惠谷粮食贸易有限公司	100,000,000.00	湖北省老河口市	湖北省老河口市	粮食收购与贸易		100.00%	出资设立
四川粮达惠泽粮食贸易有限公司	100,000,000.00	四川省成都市	四川省成都市	粮食收购与贸易		100.00%	出资设立
吉林金穰粮食贸易有限公司	100,000,000.00	吉林省通榆县	吉林省通榆县	粮食收购与贸易		100.00%	出资设立
内蒙古金穰粮食贸易有限公司	100,000,000.00	内蒙古通辽市	内蒙古通辽市	粮食收购与贸易		100.00%	出资设立
广东粮泽粮食贸易有限公司	100,000,000.00	广东省深圳市	广东省深圳市	粮食收购与贸易		100.00%	出资设立
河北粮达粮	100,000,000.00	河北省邢台市	河北省邢台市	粮食收购		100.00%	出资设立

子公司名称	注册资本	主要经营地	注册地	业务性质	持股比例		取得方式
					直接	间接	
食贸易有限公司				与贸易			
江苏商和粮贸有限责任公司	100,000,000.00	江苏省南京市	江苏省南京市	粮食收购与贸易		100.00%	出资设立
陕西泓驰贸易有限公司	100,000,000.00	陕西省西安市	陕西省西安市	粮食收购与贸易		100.00%	出资设立
宁晋牧原肉食品有限公司	100,000,000.00	河北省宁晋县	河北省宁晋县	屠宰加工		100.00%	出资设立
河南牧原生态环境科技有限公司	10,000,000.00	河南省南阳市	河南省南阳市	技术服务	100.00%		出资设立
内黄县牧原肉食品有限公司	100,000,000.00	河南省内黄县	河南省内黄县	屠宰加工		100.00%	出资设立
辽宁金穰农产品贸易有限公司	100,000,000.00	辽宁省阜新市	辽宁省阜新市	粮食收购与贸易		100.00%	出资设立
河南秉青农产品贸易有限公司	100,000,000.00	河南省郑州市	河南省郑州市	粮食收购与贸易		100.00%	出资设立
河南伍洲通农产品贸易有限公司	100,000,000.00	河南省驻马店市	河南省驻马店市	粮食收购与贸易		100.00%	出资设立
社旗牧原肉食品有限公司	100,000,000.00	河南省社旗县	河南省社旗县	屠宰加工		100.00%	出资设立
长垣市牧原农牧有限公司	20,000,000.00	河南省长垣市	河南省长垣市	畜禽养殖	100.00%		出资设立
河南牧原新能源产业发展有限公司	100,000,000.00	河南省南阳市	河南省南阳市	新能源	100.00%		出资设立
河南牧原合成生物技术有限公司	100,000,000.00	河南省南阳市	河南省南阳市	生物技术	100.00%		出资设立
山西仓安贸易有限公司	100,000,000.00	山西省运城市	山西省运城市	粮食收购与贸易		100.00%	出资设立
鹤壁牧原农牧有限公司	20,000,000.00	河南省鹤壁市	河南省鹤壁市	畜禽养殖	100.00%		出资设立
河南宛兴合成生物技术有限公司	1,000,000.00	河南省南阳市	河南省南阳市	生物技术		83.33%	出资设立
河南牧元安粮合成生物技术有限公司	125,000,000.00	河南省南阳市	河南省南阳市	生物技术		50.00%	出资设立
滑县牧原新能源有限公司	50,000,000.00	河南省滑县	河南省滑县	新能源		100.00%	出资设立
南阳市卧龙区牧原新能源有限公司	50,000,000.00	河南省南阳市	河南省南阳市	新能源		100.00%	出资设立
瑞谷国际农	1,000,000.00 美元	新加坡	新加坡	粮食收购	100.00%		出资设立

子公司名称	注册资本	主要经营地	注册地	业务性质	持股比例		取得方式
					直接	间接	
产有限公司				与贸易			
繁峙牧原肉食品有限公司	100,000,000.00	山西省繁峙县	山西省繁峙县	屠宰加工		100.00%	出资设立
正阳县牧原新能源有限公司	20,000,000.00	河南省正阳县	河南省正阳县	新能源		100.00%	出资设立
上蔡县牧原新能源有限公司	50,000,000.00	河南省上蔡县	河南省上蔡县	新能源		100.00%	出资设立
新野县牧原新能源有限公司	5,000,000.00	河南省新野县	河南省新野县	新能源		100.00%	出资设立
西峡县牧原新能源有限公司	2,000,000.00	河南省西峡县	河南省西峡县	新能源		100.00%	出资设立
镇平县牧原新能源有限公司	5,000,000.00	河南省镇平县	河南省镇平县	新能源		100.00%	出资设立
方城县牧原新能源有限公司	10,000,000.00	河南省方城县	河南省方城县	新能源		100.00%	出资设立
南召县牧原新能源有限公司	1,000,000.00	河南省南召县	河南省南召县	新能源		100.00%	出资设立
淅川县牧原新能源有限公司	1,000,000.00	河南省淅川县	河南省淅川县	新能源		100.00%	出资设立
邓州市牧原新能源有限公司	10,000,000.00	河南省邓州市	河南省邓州市	新能源		100.00%	出资设立
唐河县牧原新能源有限公司	50,000,000.00	河南省唐河县	河南省唐河县	新能源		100.00%	出资设立
桐柏县牧原新能源有限公司	5,000,000.00	河南省桐柏县	河南省桐柏县	新能源		100.00%	出资设立
社旗县牧原新能源有限公司	50,000,000.00	河南省社旗县	河南省社旗县	新能源		100.00%	出资设立
内乡县牧原新能源有限公司	50,000,000.00	河南省内乡县	河南省内乡县	新能源		100.00%	出资设立

单位：元

在子公司的持股比例不同于表决权比例的说明：

持有半数或以下表决权但仍控制被投资单位、以及持有半数以上表决权但不控制被投资单位的依据：

对于纳入合并范围的重要的结构化主体，控制的依据：

确定公司是代理人还是委托人的依据：

其他说明：

## (2) 重要的非全资子公司

单位：元

子公司名称	少数股东持股比例	本期归属于少数股东的损益	本期向少数股东宣告分派的股利	期末少数股东权益余额
南阳市牧华畜牧产业发展有限公司	48.72%	56,965,375.49	196,000,000.00	2,033,887,209.18
滑县牧华畜牧产业发展有限公司	48.65%	24,947,326.20	431,660,473.89	1,997,869,085.40
淮北市牧华畜牧业产业发展有限公司	48.57%	33,461,269.08	270,637,777.78	1,811,540,786.40

## (3) 重要非全资子公司的主要财务信息

单位：元

子公司名称	期末余额						期初余额					
	流动资产	非流动资产	资产合计	流动负债	非流动负债	负债合计	流动资产	非流动资产	资产合计	流动负债	非流动负债	负债合计
南阳市牧华畜牧产业发展有限公司	4,681,520,196.59	3,541,180,130.60	8,222,700,327.19	2,485,761,977.34	529,754,297.44	3,015,516,274.78	5,507,770,342.41	3,540,168,604.48	9,047,938,946.89	3,167,987,514.62	351,115,614.35	3,519,103,128.97
滑县牧华畜牧产业发展有限公司	4,752,796,423.26	3,149,969,571.04	7,902,765,994.30	2,087,440,990.18	431,588,211.87	2,519,029,202.05	7,022,221,198.39	3,311,332,918.22	10,333,554,116.61	3,281,478,508.89	509,234,362.96	3,790,712,871.85
淮北市牧华畜牧产业发展有限公司	4,183,337,488.75	2,528,349,229.28	6,711,686,718.03	2,048,351,269.24	159,659,968.91	2,208,011,238.15	5,086,821,742.52	2,539,909,077.80	7,626,730,820.32	2,491,616,390.76	96,082,113.48	2,587,698,504.24

单位：元

子公司名称	本期发生额				上期发生额			
	营业收入	净利润	综合收益总额	经营活动现金流量	营业收入	净利润	综合收益总额	经营活动现金流量
南阳市牧华畜牧产业发展有限公司	3,467,341,194.82	223,535,865.03	223,535,865.03	508,588,599.48	3,948,693,092.07	731,464,137.55	731,464,137.55	-1,358,516,536.87
滑县牧华畜牧产业发展有限公司	4,095,542,565.84	55,569,859.75	55,569,859.75	1,768,206,937.75	4,940,681,642.52	895,316,196.82	895,316,196.82	-1,287,120,159.98
淮北市牧华畜牧产业发展有限公司	2,863,057,305.14	70,178,387.91	70,178,387.91	977,195,043.96	3,366,641,149.22	563,204,476.11	563,204,476.11	-1,347,030,013.17

## 2、在子公司的所有者权益份额发生变化且仍控制子公司的交易

### (1) 在子公司所有者权益份额发生变化的情况说明

本公司原持有南阳市牧原贫困地区畜牧业发展有限公司 70.04% 股权，2023 年本公司分别与欠发达地区产业发展基金有限公司和中央企业乡村产业投资基金股份有限公司签订产权交易合同，约定受让其持有的南阳市牧原贫困地区畜牧业发展有限公司 11.23% 和 18.73% 的股权。截至 2023 年 12 月 31 日，合同已履行完毕，交易对价合计 1,466,166,747.09 元，该交易导致资本公积增加 38,163,700.51 元。

本公司原持有山东省牧华畜牧业产业发展有限公司、扶沟牧华畜牧产业发展有限公司各 51.52% 的股权，2023 年 5 月公司与华能贵诚信托有限公司签订股权转让协议，约定收购其持有的山东省牧华畜牧业产业发展有限公司 48.48% 的股权和扶沟牧华畜牧产业发展有限公司 48.48% 的股权。截至 2023 年 12 月 31 日，股权转让协议已履行完毕，交易对价合计 3,690,431,915.00 元，该交易导致资本公积减少 175,734,837.54 元。

### (2) 交易对于少数股东权益及归属于母公司所有者权益的影响

单位：元

	南阳市牧原贫困地区畜牧业发展有限公司	山东省牧华畜牧业产业发展有限公司	扶沟牧华畜牧产业发展有限公司
购买成本/处置对价	1,466,166,747.09	1,708,266,367.00	1,982,165,548.00
--现金	1,466,166,747.09	1,708,266,367.00	1,982,165,548.00
--非现金资产的公允价值			
购买成本/处置对价合计	1,466,166,747.09	1,708,266,367.00	1,982,165,548.00
减：按取得/处置的股权比例计算的子公司净资产份额	1,504,330,447.60	1,626,920,250.82	1,887,776,826.64
差额	-38,163,700.51	81,346,116.18	94,388,721.36
其中：调整资本公积	-38,163,700.51	81,346,116.18	94,388,721.36
调整盈余公积			
调整未分配利润			

## 3、在合营安排或联营企业中的权益

### (1) 重要的合营企业或联营企业

合营企业或联营企业名称	主要经营地	注册地	业务性质	持股比例		对合营企业或联营企业投资的会计处理方法
				直接	间接	
河南龙大牧原	南阳市内乡县	南阳市内乡县	畜禽屠宰	40.00%		权益法



合营企业或联营企业名称	主要经营地	注册地	业务性质	持股比例		对合营企业或联营企业投资的会计处理方法
				直接	间接	
肉食品有限公司						
广东广垦牧原农牧有限公司	广东省湛江市雷州市	广东省湛江市雷州市	畜牧养殖	34.00%		权益法

## (2) 重要联营企业的主要财务信息

单位：元

	期末余额/本期发生额		期初余额/上期发生额	
	河南龙大牧原肉食品有限公司	广东广垦牧原农牧有限公司	河南龙大牧原肉食品有限公司	广东广垦牧原农牧有限公司
流动资产	434,157,947.28	109,315,461.23	361,145,745.89	236,298,542.39
非流动资产	195,307,692.38	685,388,800.19	188,235,843.04	202,733,628.73
资产合计	629,465,639.66	794,704,261.42	549,381,588.93	439,032,171.12
流动负债	327,665,367.87	183,269,648.21	218,850,522.64	40,685,416.28
非流动负债	1,515,026.33	34,054,058.70	2,355,712.34	34,816,379.77
负债合计	329,180,394.20	217,323,706.91	221,206,234.98	75,501,796.05
少数股东权益				
归属于母公司股东权益	300,285,245.46	577,380,554.51	328,175,353.95	363,530,375.07
按持股比例计算的净资产份额	120,114,098.18	196,309,388.53	131,270,141.58	123,600,327.52
调整事项				
--商誉				
--内部交易未实现利润	-2,527,561.73	-683,777.73	-5,893,826.37	-1,665,777.79
--其他				
对联营企业权益投资的账面价值	117,586,536.45	195,625,610.80	125,376,315.21	121,934,549.73
存在公开报价的联营企业权益投资的公允价值				
营业收入	2,478,990,188.50	94,236,207.39	2,995,183,395.47	54,697,979.30
净利润	-27,890,108.49	-23,325,520.51	57,183,709.48	10,883,848.39
终止经营的净利润				
其他综合收益				
综合收益总额	-27,890,108.49	-23,325,520.51	57,183,709.48	10,883,848.39
本年度收到的来自联营企业的股利				

## (3) 不重要的合营企业和联营企业的汇总财务信息

单位：元

	期末余额/本期发生额	期初余额/上期发生额
合营企业：		
下列各项按持股比例计算的合计数		
联营企业：		
投资账面价值合计	405,535,933.29	334,537,084.65
下列各项按持股比例计算的合计数		
--净利润	-10,452,385.15	13,198,483.61
--综合收益总额	-10,452,385.15	13,198,483.61

## 十一、政府补助

### 1、报告期末按应收金额确认的政府补助

适用 不适用

未能在预计时点收到预计金额的政府补助的原因

适用 不适用

### 2、涉及政府补助的负债项目

适用 不适用

单位：元

会计科目	期初余额	本期新增补助金额	本期计入营业外收入金额	本期转入其他收益金额	本期其他变动	期末余额	与资产/收益相关
递延收益	685,961,527.73	210,688,082.96		96,948,040.22		799,701,570.47	与资产/收益相关

### 3、计入当期损益的政府补助

适用 不适用

单位：元

会计科目	本期发生额	上期发生额
其他收益	2,776,362,617.05	2,167,851,654.73
营业外收入		225,184,409.97
财务费用	100,471,014.23	108,170,730.65
合计	2,876,833,631.28	2,501,206,795.35

## 十二、与金融工具相关的风险

### 1、金融工具产生的各类风险

本公司在日常活动中面临各种金融工具的风险，主要包括：

- 信用风险
- 流动性风险
- 利率风险

## - 汇率风险

下文主要论述上述风险敞口及其形成原因以及在本年发生的变化、风险管理目标、政策和程序以及计量风险的方法及其在本年发生的变化等。

本公司从事风险管理的目标是在风险和收益之间取得适当的平衡，力求降低金融风险对本公司财务业绩的不利影响。基于该风险管理目标，本公司已制定风险管理政策以辨别和分析本公司所面临的风险，设定适当的风险可接受水平并设计相应的内部控制程序，以监控本公司的风险水平。本公司会定期审阅这些风险管理政策及有关内部控制系统，以适应市场情况或本公司经营活动的改变。

### (1) 信用风险

信用风险，是指金融工具的一方不能履行义务，造成另一方发生财务损失的风险。本公司的信用风险主要来自货币资金、应收账款和其他应收款等。管理层会持续监控这些信用风险的敞口。

本公司除现金以外的货币资金主要存放于信用良好的金融机构，管理层认为其不存在重大的信用风险，预期不会因为对方违约而给本公司造成损失。

本公司信用风险主要是受每个客户自身特性的影响，而不是客户所在的行业或国家和地区。因此重大信用风险集中的情况主要源自本公司存在对个别客户的重大应收账款。

对于应收账款和其他应收款，本公司管理层已根据实际情况制定了信用政策，对客户进行信用评估以确定赊销额度与信用期限。信用评估主要根据客户的财务状况、外部评级及银行信用记录（如有可能）。在一般情况下，本公司不会要求客户提供抵押品。

本公司所承受的最大信用风险敞口为资产负债表中每项金融资产（包括衍生金融工具）的账面金额。

### (2) 流动性风险

流动性风险，是指企业在履行以交付现金或其他金融资产的方式结算的义务时发生资金短缺的风险。本公司及各子公司负责自身的现金管理工作，包括现金盈余的短期投资和筹措贷款以应付预计现金需求（如果借款额超过某些预设授权上限，便需获得本公司董事会的批准）。本公司的政策是定期监控短期和长期的流动资金需求，以及是否符合借款协议的规定，以确保维持充裕的现金储备和可供随时变现的有价证券，同时获得主要金融机构承诺提供足够的备用资金，以满足短期和较长期的流动资金需求。

### (3) 利率风险

固定利率和浮动利率的带息金融工具分别使本公司面临公允价值利率风险及现金流量利率风险。本公司根据市场环境来决定固定利率与浮动利率工具的比例，并通过定期审阅与监察维持适当的固定和浮动利率工具组合。

(4) 汇率风险

对于不是以记账本位币计价的货币资金、应收账款和应付账款、短期借款等外币资产和负债，如果出现短期的失衡情况，本公司会在必要时按市场汇率买卖外币，以确保将净风险敞口维持在可接受的水平。

2、套期

(1) 公司开展套期业务进行风险管理

适用 不适用

项目	相应风险管理策略和目标	被套期风险的定性和定量信息	被套期项目及相关套期工具之间的经济关系	预期风险管理目标有效实现情况	相应套期活动对风险敞口的影响
汇率风险	锁定公司持有的外币资产及外币负债的汇率风险。	汇率变动导致公司持有的外币资产及外币负债产生相应的汇兑损益。	被套期项目和套期工具之间存在经济关系。该经济关系使得套期工具和被套期项目的价值因面临相同的被套期风险而发生方向相反的变动。	预期风险管理目标可以实现。	购买套期工具以降低汇率风险敞口的影响。
商品价格风险	锁定公司的商品价格风险。	原材料及商品价格波动导致公司的营业收入和营业成本的波动。	被套期项目和套期工具之间存在经济关系。该经济关系使得套期工具和被套期项目的价值因面临相同的被套期风险而发生方向相反的变动。	预期风险管理目标可以实现。	购买套期工具以降低商品价格风险敞口的影响。

(2) 公司开展符合条件套期业务并应用套期会计

单位：元

项目	与被套期项目以及套期工具相关账面价值	已确认的被套期项目账面价值中所包含的被套期项目累计公允价值套期调整	套期有效性和套期无效部分来源	套期会计对公司的财务报表相关影响
套期风险类型				
汇率及利率风险	详见“注 1”	不适用	套期无效部分主要来自市场行情变动，导致套期工具公允价值	详见“注 1”

			变动未能对冲被套期项目价值变动	
价格风险	详见“注 1”	不适用	套期无效部分主要来自市场行情变动，导致套期工具公允价值变动未能对冲被套期项目公允价值价值变动	详见“注 1”
<b>套期类别</b>				
现金流量套期	详见“注 1”	不适用	套期无效部分主要来自市场行情变动，导致套期工具公允价值变动未能对冲被套期项目公允价值价值变动	详见“注 1”

其他说明

注 1：本公司为管理预期销售、采购、外币借款的利率和汇率波动风险，购买了若干衍生品，并采用套期会计。

本公司主要从事饲料生产和生猪养殖及销售业务。2023 年，本公司主要的套期持有若干商品期货合约以管理预期未来生猪销售及玉米、豆粕采购所面临的价格变动风险。本公司对于极可能发生的预期生猪销售及玉米、豆粕采购采用现金流量套期，并将所持有的期货合约指定为套期工具。于 2023 年 12 月 31 日，本公司的该等衍生金融资产公允价值为人民币 21,184,000.00 元。

#### 套期业务对当期损益和其他综合收益的影响

单位：元

被套期项目	套期工具品种	套期储备期初余额	本期套期工具利得或损失		本期转出的套期储备	所得税影响金额	套期储备期末余额
			有效部分	无效部分			
预期玉米、豆粕采购、生猪销售	期货	316,500.00	79,719,915.00	8,581,040.00	48,274,195.00		31,762,220.00
外币借款	利率互换及远期购汇	2,725,036.82	41,474,725.55		44,199,762.37		
<b>合计</b>		<b>3,041,536.82</b>	<b>121,194,640.55</b>	<b>8,581,040.00</b>	<b>92,473,957.37</b>		<b>31,762,220.00</b>

#### (3) 公司开展套期业务进行风险管理、预期能实现风险管理目标但未应用套期会计

适用 不适用

### 3、金融资产

#### (1) 转移方式分类

适用 不适用

单位：元

转移方式	已转移金融资产性质	已转移金融资产金额	终止确认情况	终止确认情况的判断依据
票据贴现	银行承兑汇票	109,090,000.00	未终止确认	保留了其几乎所有风险和报酬
票据背书	银行承兑汇票	20,000,000.00	未终止确认	保留了其几乎所有风险和报酬
合计		129,090,000.00		

#### (2) 因转移而终止确认的金融资产

适用 不适用

#### (3) 继续涉入的资产转移金融资产

适用 不适用

其他说明

截至 2023 年 12 月 31 日，本公司无因转移而终止确认的金融资产。

## 十三、公允价值的披露

### 1、以公允价值计量的资产和负债的期末公允价值

单位：元

项目	期末公允价值			
	第一层次公允价值计量	第二层次公允价值计量	第三层次公允价值计量	合计
一、持续的公允价值计量	--	--	--	--
（一）交易性金融资产	21,184,000.00			21,184,000.00
（1）衍生金融资产	21,184,000.00			21,184,000.00
（二）其他权益工具投资			106,524,594.25	106,524,594.25
二、非持续的公允价值计量	--	--	--	--

## 2、持续和非持续第一层次公允价值计量项目市价的确定依据

交易性金融资产中的衍生金融资产系购买的期货合约、远期购汇及利率互换合约等，根据期货市场的公开报价或外汇市场的市场报价确认。

## 3、持续和非持续第二层次公允价值计量项目，采用的估值技术和重要参数的定性及定量信息

无

## 4、持续和非持续第三层次公允价值计量项目，采用的估值技术和重要参数的定性及定量信息

本公司第三层次公允价值计量的其他权益工具投资系本公司持有的非上市公司股权。被投资企业经营环境和经营情况、财务状况未发生重大变化，所以本公司按投资成本和被投资企业经营成果作为公允价值的合理估计进行计量。

## 5、持续的第三层次公允价值计量项目，期初与期末账面价值间的调节信息及不可观察参数敏感性分析

本公司第三层次公允价值计量的其他权益工具投资系本公司持有的非上市公司股权。被投资企业经营环境和经营情况、财务状况未发生重大变化，所以公司按投资成本和被投资企业经营成果作为公允价值的合理估计进行计量。

## 6、持续的公允价值计量项目，本期内发生各层级之间转换的，转换的原因及确定转换时点的政策

2023 年，本公司上述持续以公允价值计量的资产和负债各层次之间没有发生转换。

## 7、本期内发生的估值技术变更及变更原因

2023 年，本公司上述持续和非持续公允价值计量所使用的估值技术并未发生变更。

## 8、不以公允价值计量的金融资产和金融负债的公允价值情况

截至 2023 年 12 月 31 日本公司各项金融资产和金融负债的账面价值与公允价值之间无重大差异。

## 十四、关联方及关联交易

### 1、本企业的母公司情况

母公司名称	注册地	业务性质	注册资本	母公司对本企业的持股比例	母公司对本企业的表决权比例
牧原集团	河南省内乡县灌涨镇杨寨村	技术服务、技术开发、技术咨询、技术交流、技术转让、技术推广；肥料销售；污水处理及其再生利用（除依法须经批准的项目外，凭营业执照依法自主开展经营活动）许可项目：房地产开发经营；酒类经营；食品经营；烟草制品零售；肥料生产；货物进出口；技术进出口（依法须经批准的项目，经相关部门批准后方可开展经营活动，具体经营项目以相关部门批准文件或许可证件为准）	600,000 万元人民币	15.28%	50.45%

#### 本企业的母公司情况的说明

公司原控股股东为秦英林，2017 年 12 月 13 日、2017 年 12 月 19 日公司股东秦英林先生和牧原实业集团有限公司签署了《表决权委托协议》《表决权委托补充协议》（以下简称“协议”），协议约定秦英林先生将所持公司 448,667,502 股（除权后为 1,922,091,579 股），股份对应的全部股东表决权、董事提名权等股东权利（不包括分红权等股东财产性权利）委托给牧原集团。截至 2023 年 12 月 31 日，牧原集团持有公司股份 834,925,406 股，占公司股份总数的 15.28%，合计持有公司 50.45%的股权对应的表决权，为拥有公司表决权比例最高的股东，为公司的控股股东。

截至 2023 年 12 月 31 日，秦英林、钱瑛夫妇直接持有公司股份 2,150,733,146 股，占公司股份总数的 39.35%；通过牧原实业集团有限公司持有公司股份 834,925,406 股，占公司股份总数的 15.28%；秦英林、钱瑛夫妇直接和间接持有公司股份 2,985,658,552 股，占公司股份总数 54.63%。实际控制人未发生变化，仍为秦英林、钱瑛夫妇。

本企业最终控制方是秦英林、钱瑛夫妇。

### 2、本企业的子公司情况

本企业子公司的情况详见附注“第十节、财务报告之十、在其他主体中的权益之 1、在子公司中的权益”。

### 3、本企业合营和联营企业情况

本企业重要的合营或联营企业详见附注“第十节、财务报告之十、在其他主体中的权益



之 3、在合营安排或联营企业中的权益”。

本期与本公司发生关联方交易，或前期与本公司发生关联方交易形成余额的其他合营或联营企业情况如下：

合营或联营企业名称	与本企业关系
河南龙大牧原肉食品有限公司	联营企业
融通农发牧原（崇州）有限责任公司	联营企业
南阳龙原新能源科技有限公司	联营企业
融通农发牧原（简阳）有限责任公司	联营企业
广东广垦牧原农牧有限公司	联营企业

#### 4、其他关联方情况

其他关联方名称	其他关联方与本企业关系
锦鼎资本管理(深圳)有限公司	同一实际控制人，牧原集团持股 100.00%。
河南省聚爱数字科技有限公司	同一实际控制人，牧原集团持股 100.00%。
河南省聚爱旅行社有限公司	同一实际控制人，牧原集团之全资子公司河南省聚爱数字科技有限公司持股 100.00%。
河南省聚爱汽车销售服务有限公司	同一实际控制人，牧原集团之全资子公司河南省聚爱数字科技有限公司持股 100.00%。
方城县聚爱数字科技有限公司	同一实际控制人，牧原集团之全资子公司河南省聚爱数字科技有限公司持股 100.00%。
郑州聚爱数字科技有限公司	同一实际控制人，牧原集团之全资子公司河南省聚爱数字科技有限公司持股 100.00%。
河南牧原建筑工程有限公司	同一实际控制人，牧原集团持股 100.00%。
河南牧原物流有限公司	同一实际控制人，牧原集团持股 65.4257%。
方城县牧原物流有限公司	同一实际控制人，牧原集团之控股子公司河南牧原物流有限公司持股 100.00%。
河南盛达专用车辆有限公司	同一实际控制人，牧原集团之控股子公司河南牧原物流有限公司持股 100.00%。
西奈克消防车车辆制造有限公司	同一实际控制人，锦鼎资本管理(深圳)有限公司持股 54.6913%，本公司副董事长、常务副总裁、财务负责人曹治年任该公司董事，本公司首席法务官（CLO）袁合宾任该公司董事。
河南牧原智慧物流园有限公司	同一实际控制人，牧原集团之控股子公司河南牧原物流有限公司持股 100.00%。
河南中油牧原石油天然气有限公司	同一实际控制人，牧原集团之控股子公司河南牧原物流有限公司持股 40.00%。
河南牧原设备有限公司	同一实际控制人，牧原集团持股 59.83%。
河南兴华器械设备有限公司	同一实际控制人，牧原集团持股 100.00%。
河南宛牧新材料有限公司	同一实际控制人，牧原集团持股 100.00%。
河南盛达发展有限公司	同一实际控制人，牧原集团持股 100.00%。
西峡县盛世达置业有限公司	同一实际控制人，牧原集团之全资子公司河南盛达发展有限公司持股 100.00%。
内乡盛旺达置业有限公司	同一实际控制人，牧原集团之全资子公司河南盛达发展有限公司持股 100.00%。
河南省乾合建筑设计有限公司	同一实际控制人，牧原集团持股 100.00%。
河南省牧原农业发展有限公司	同一实际控制人，牧原集团持股 100.00%。
西华牧原农业发展有限公司	同一实际控制人，牧原集团之全资子公司河南省牧原农业发展有限公司持股 100.00%。
江苏牧原威斯特生物科技有限公司	同一实际控制人，牧原集团之全资子公司河南省牧原农业发展有限公司持股 100.00%。
曹县牧原威斯特生物科技有限公司	同一实际控制人，牧原集团之全资子公司河南省牧原农业发展有限公司持股 100.00%。

其他关联方名称	其他关联方与本企业关系
钟祥牧原农牧有限公司	同一实际控制人，牧原集团持股 100.00%。
扶沟牧原农业发展有限公司	同一实际控制人，牧原集团之全资子公司河南省牧原农业发展有限公司持股 100.00%。
山西牧原农业发展有限公司	同一实际控制人，牧原集团之全资子公司河南省牧原农业发展有限公司持股 100.00%。
陕西牧原威斯特生物科技有限公司	同一实际控制人，牧原集团之全资子公司河南省牧原农业发展有限公司持股 100.00%。
安徽牧原威斯特生物科技有限公司	同一实际控制人，牧原集团之全资子公司河南省牧原农业发展有限公司持股 100.00%。
河南省果然风情果业股份有限公司	同一实际控制人，牧原集团之全资子公司锦鼎资本管理(深圳)有限公司持股 71.43%。本公司副董事长、常务副总裁、财务负责人曹治年曾任该公司董事。
西峡县郑铁天润饮品有限公司	同一实际控制人，牧原集团持股 18.00%，牧原集团之全资子公司锦鼎资本管理(深圳)有限公司之控股子公司河南省果然风情果业股份有限公司持股 82.00%。
内乡县中以高效农业科技开发有限公司	同一实际控制人，牧原集团之全资子公司内乡县牧原科技有限公司持股 66.67%。
邓州市盛达农业发展有限公司	同一实际控制人，牧原集团持股 100.00%。
河南省牧原物业管理有限公司	同一实际控制人，牧原集团持股 100.00%。
河南牧原酒店有限公司	同一实际控制人，牧原集团之全资子公司河南省牧原物业管理有限公司持股 100.00%。
内乡县圣埭流域水生态环境治理有限公司	同一实际控制人，牧原集团持股 90.00%，本公司首席法务官（CLO）袁合宾任该公司董事。
内乡县维信资产管理有限公司	同一实际控制人，牧原集团持股 60.00%。
内乡县聚爱食材销售有限公司	其他关联方，牧原集团之全资子公司河南省聚爱数字科技有限公司持股 40.00%。
河南想念面粉有限公司	其他关联方，想念食品股份有限公司之控股子公司镇平想念食品有限公司之全资子公司。想念食品股份有限公司由牧原集团之全资子公司锦鼎资本管理(深圳)有限公司持股 4.6615%，本公司副董事长、常务副总裁、财务负责人曹治年曾任该公司董事。
Ram Charan 及其控股公司	其他关联方，Ram Charan 自 2018 年 8 月 7 日起担任董事。
内乡县盛达产业园区开发有限公司	同一实际控制人，牧原集团持股 90.00%。本公司首席法务官（CLO）袁合宾任该公司董事。2022 年 6 月 2 日已注销。
南阳产投食材销售有限公司	其他关联方，牧原集团之全资子公司河南省聚爱数字科技有限公司持股 25.00%。
牧原东区建设发展（南阳）有限公司	同一实际控制人，牧原集团持股 100.00%。
河南省牧原物业管理有限公司郑州分公司	牧原物业分公司。
河南正泰牧原智能电气科技有限公司	其他关联方，牧原集团之全资子公司南阳锦胜智能电器有限公司持股 49%。
河南内乡农村商业银行股份有限公司	其他关联方，牧原集团持股 30.00%。本公司副董事长、常务副总裁、财务负责人曹治年任该公司董事。
南阳市卧龙区农村信用合作联社	牧原股份子公司南阳市卧龙牧原养殖有限公司持股 7.32%，本公司副董事长、常务副总裁、财务负责人曹治年任该公司理事。
河南西峡农村商业银行股份有限公司	其他关联方，牧原集团持股 10.00%。本公司副董事长、常务副总裁、财务负责人曹治年任该公司董事。
河南省牧原农业发展公益基金会	控股股东牧原集团发起设立。
西湖大学	实际控制人担任董事会副主席和荣誉董事。
南阳市西湖牧原合成生物研究院	牧原集团为举办单位之一，本公司首席人力资源官王春艳任副院长。
阜新龙原新能源有限责任公司	其他关联方，本公司之参股子公司南阳龙原新能源科技有限公司持股 100.00%。
雷州龙牧新能源有限公司	其他关联方，本公司之参股子公司南阳龙原新能源科技有

其他关联方名称	其他关联方与本企业关系
	限公司持股 100.00%。
海口龙牧新能源科技有限公司	其他关联方，本公司之参股子公司南阳龙原新能源科技有限公司持股 100.00%。

## 5、关联交易情况

### (1) 购销商品、提供和接受劳务的关联交易

采购商品/接受劳务情况表

单位：元

关联方	关联交易内容	本期发生额	获批的交易额度	是否超过交易额度	上期发生额
河南牧原建筑工程有限公司	接受建筑工程服务、购买设备及材料	2,329,350,236.22	10,000,000,000.00	否	2,848,654,336.90
河南牧原设备有限公司	采购工程、机械设备材料及安装、维修等	369,218,749.85	550,000,000.00	否	255,807,278.97
河南牧原物流有限公司	接受运输服务	341,661,385.26	700,000,000.00	否	565,053,734.01
河南省聚爱数字科技有限公司及其子公司	采购商品	238,102,090.57	500,000,000.00	否	424,588,660.73
河南正泰牧原智能电气科技有限公司	采购机械电气设备、材料，安装维修等	52,408,164.19	60,000,000.00	否	
河南兴华器械设备有限公司	采购劳保用品、器械设备等	44,620,439.46	47,000,000.00	否	16,812,259.51
牧原实业集团有限公司及其子公司、参股公司	采购农产品、农副产品、有机肥等	34,008,924.76	50,000,000.00	否	32,016,297.30
牧原实业集团有限公司及其子公司、参股公司	接受住宿、餐饮、会务、物业等服务	24,508,053.39	43,000,000.00	否	23,910,447.99
河南盛达专用车辆有限公司	购买车辆及零配件、车辆维修等	21,946,476.37	40,000,000.00	否	
河南中油牧原石油天然气有限公司	采购成品油、石油化工产品等	15,893,140.22	70,000,000.00	否	
西奈克消防车辆制造有限公司	购买车辆及零配件、车辆维修等	9,667,596.04	10,000,000.00	否	19,991,021.49
河南省聚爱数字科技有限公司及其子公司	接受平台及其他商业服务	6,761,475.27	8,000,000.00	否	2,592,674.04
南阳龙原新能源科技有限公司及其子公司	购买电力	2,913,856.24	140,000,000.00	否	
Ram Charan 及其控股公司	接受咨询服务	675,507.66	2,000,000.00	否	522,799.89
河南想念面粉有限公司	采购小麦、饲用小麦粉、次粉、麸皮等	11,065.60	140,000,000.00	否	75,252.06

出售商品/提供劳务情况表

单位：元

关联方	关联交易内容	本期发生额	上期发生额
河南龙大牧原肉食品有限公司	生猪、猪肉制品等	1,765,081,420.98	2,224,066,086.26
广东广垦牧原农牧有限公司	原材料、商品、设备及服务等	149,919,225.90	63,132,833.96
牧原实业集团有限公司及其子公司、参股公司	猪肉制品等	29,715,186.06	19,015,228.70
融通农发牧原（崇州）有限责任公司	原材料、商品、设备及服务等	7,866,223.85	50,547,047.26
南阳龙原新能源科技有限公司	服务费	3,091,956.69	
牧原实业集团有限公司及其子公司	猪粪、沼渣、麦杂等	1,616,855.30	1,488,098.16
河南牧原建筑工程有限公司	设备材料	592,277.91	
融通农发牧原（简阳）有限责任公司	原材料、商品、设备及服务等	330,385.00	
牧原实业集团有限公司及其子公司	检测等服务	4,882.10	53,122.66

购销商品、提供和接受劳务的关联交易说明

## （2）关联租赁情况

本公司作为出租方：

单位：元

承租方名称	租赁资产种类	本期确认的租赁收入	上期确认的租赁收入
牧原实业集团有限公司及其子公司	房屋建筑物、设备等	5,151,016.45	4,466,166.68

本公司作为承租方：

单位：元

出租方名称	租赁资产种类	简化处理的短期租赁和低价值资产租赁的租金费用（如适用）		未纳入租赁负债计量的可变租赁付款额（如适用）		支付的租金		承担的租赁负债利息支出		增加的使用权资产	
		本期发生额	上期发生额	本期发生额	上期发生额	本期发生额	上期发生额	本期发生额	上期发生额	本期发生额	上期发生额
牧原实业集团有限公司及其子公司	房屋建筑物、机器设备等	965,049.84	538,120.00			2,315,049.84	538,120.00	5,081,012.75		209,568,654.68	

关联租赁情况说明

## （3）关联担保情况

本公司作为担保方

单位：元

被担保方	担保金额	担保起始日	担保到期日	担保是否已经履行完毕
------	------	-------	-------	------------

本公司作为被担保方

单位：元

担保方	担保金额	担保起始日	担保到期日	担保是否已经履行完毕
河南牧原建筑工程有限公司	326,000,000.00	2020年03月25日	2027年03月23日	否
牧原实业集团有限公司	1,026,675,897.60	2022年08月08日	2033年11月23日	否
秦英林	4,062,413,218.44	2022年07月29日	2026年01月16日	否
秦英林、钱瑛	21,689,665,669.14	2019年12月20日	2029年11月28日	否
秦英林、钱瑛、牧原实业集团有限公司	5,869,390,224.24	2020年09月30日	2027年08月15日	否

关联担保情况说明

本期已履行完毕票据类担保 3,281,080,928.87 元，截至 2023 年 12 月 31 日，未履行完毕票据类担保 1,304,290,000.00 元，具体明细如下：

担保方	被担保方	担保金额	担保起始日	担保到期日	担保是否已履行完毕
秦英林、钱瑛	湖北钟祥牧原养殖有限公司	10,000,000.00	2023年6月30日	2024年6月19日	否
秦英林、钱瑛	内蒙古开鲁牧原农牧有限公司	60,000,000.00	2023年9月19日	2024年3月18日	否
秦英林、钱瑛	山西繁峙牧原农牧有限公司	69,400,000.00	2023年4月28日	2024年4月26日	否
秦英林、钱瑛	山西省代县牧原农牧有限公司	66,190,000.00	2023年5月5日	2024年5月10日	否
秦英林、钱瑛	山西夏县牧原农牧有限公司	41,500,000.00	2023年5月5日	2024年5月5日	否
秦英林、钱瑛	山西原平牧原农牧有限公司	69,400,000.00	2023年5月4日	2024年4月30日	否
秦英林、钱瑛	新绛牧原农牧有限公司	41,600,000.00	2023年4月28日	2024年4月26日	否
秦英林、钱瑛	牧原食品股份有限公司	546,200,000.00	2023年11月1日	2024年4月26日	否
内乡县中以高效农业科技开发有限公司	牧原食品股份有限公司	400,000,000.00	2023年12月12日	2024年6月12日	否

#### (4) 关联方资金拆借

单位：元

关联方	拆借金额	起始日	到期日	说明
拆入				
牧原实业集团有限公司	300,000,000.00	2022年01月12日	2023年01月11日	已还款
牧原实业集团有限公司	290,000,000.00	2022年01月20日	2023年01月19日	已还款
牧原实业集团有限公司	628,000,000.00	2022年01月21日	2023年01月20日	已还款
牧原实业集团有限公司	400,000,000.00	2022年01月24日	2023年01月23日	已还款
牧原实业集团有限公司	300,000,000.00	2022年01月25日	2023年01月24日	已还款
牧原实业集团有限公司	1,700,000,000.00	2022年01月27日	2023年01月26日	已还款
牧原实业集团有限公司	400,000,000.00	2022年01月28日	2023年01月27日	已还款
牧原实业集团有限公司	400,000,000.00	2022年02月25日	2023年02月24日	已还款
牧原实业集团有限公司	600,000,000.00	2022年03月01日	2023年02月27日	已还款
牧原实业集团有限公司	1,100,000,000.00	2022年03月08日	2023年02月27日	已还款
牧原实业集团有限公司	1,200,000,000.00	2022年03月30日	2023年03月29日	已还款
牧原实业集团有限公司	160,000,000.00	2022年03月31日	2023年03月29日	已还款
牧原实业集团有限公司	310,000,000.00	2022年03月31日	2023年03月30日	已还款

牧原实业集团有限公司	300,000,000.00	2022年04月01日	2023年03月31日	已还款
牧原实业集团有限公司	500,000,000.00	2022年04月28日	2023年04月27日	已还款
牧原实业集团有限公司	1,000,000,000.00	2022年05月23日	2023年05月22日	已还款
牧原实业集团有限公司	200,000,000.00	2022年06月07日	2023年06月06日	已还款
牧原实业集团有限公司	1,000,000,000.00	2022年06月14日	2023年06月13日	已还款
牧原实业集团有限公司	500,000,000.00	2022年06月22日	2023年06月21日	已还款
牧原实业集团有限公司	200,000,000.00	2022年06月23日	2023年06月21日	已还款
牧原实业集团有限公司	700,000,000.00	2022年06月27日	2023年06月26日	已还款
牧原实业集团有限公司	100,000,000.00	2022年06月28日	2023年06月26日	已还款
牧原实业集团有限公司	340,000,000.00	2022年06月30日	2023年06月29日	已还款
牧原实业集团有限公司	200,000,000.00	2022年07月14日	2023年07月07日	已还款
牧原实业集团有限公司	940,000,000.00	2022年08月15日	2023年08月09日	已还款
牧原实业集团有限公司	180,000,000.00	2022年09月23日	2023年09月22日	已还款
牧原实业集团有限公司	1,000,000,000.00	2022年11月21日	2023年11月20日	已还款
牧原实业集团有限公司	1,100,000,000.00	2023年02月17日	2024年02月15日	已还款
牧原实业集团有限公司	1,000,000,000.00	2023年03月17日	2024年03月16日	已还款
牧原实业集团有限公司	200,000,000.00	2023年05月08日	2024年04月27日	已还款
牧原实业集团有限公司	500,000,000.00	2023年07月03日	2024年07月02日	已还款
牧原实业集团有限公司	1,000,000,000.00	2023年09月28日	2024年08月27日	已还款
牧原实业集团有限公司	200,000,000.00	2023年11月16日	2024年11月15日	已还款
牧原实业集团有限公司	1,300,000,000.00	2023年11月16日	2024年11月15日	
牧原实业集团有限公司	600,000,000.00	2023年12月14日	2024年12月13日	
拆出				

(5) 关键管理人员报酬

单位：元

项目	本期发生额	上期发生额
关键管理人员报酬	29,020,303.52	42,345,637.98

(6) 其他关联交易

单位：元

关联方	关联交易内容	本期金额	上期金额
河南内乡农村商业银行股份有限公司	存款利息收入	10,458,524.94	10,479,175.32
南阳市卧龙区农村信用合作联社	存款利息收入	221,303.81	224,424.09
河南西峡农村商业银行股份有限公司	存款利息收入	614.06	328.71
河南内乡农村商业银行股份有限公司	结算手续费	72,337.98	111,065.96
南阳市卧龙区农村信用合作联社	结算手续费	8,949.50	13,470.10
河南西峡农村商业银行股份有限公司	结算手续费	200.00	400.00

单位：元

关联方	关联交易内容	期末账面余额	上年年末账面余额
河南内乡农村商业银行股份有限公司	存款余额	422,746,238.21	450,051,778.02
南阳市卧龙区农村信用合作联社	存款余额	1,787,012.75	10,060,050.17
河南西峡农村商业银行股份有限公司	存款余额		2,323.65

单位：元

关联方	关联交易内容	本年度金额	上年度金额
河南省牧原农业发展公益基金会	捐赠	190,000.00	28,358,000.00
西湖大学	捐赠	60,000,000.00	
南阳市西湖牧原合成生物研究院	捐赠	40,000,000.00	

## 6、关联方应收应付款项

### (1) 应收项目

单位：元

项目名称	关联方	期末余额		期初余额	
		账面余额	坏账准备	账面余额	坏账准备
应收账款	融通农发牧原（崇州）有限责任公司	16,562.31	828.12		
应收账款	广东广垦牧原农牧有限公司	22,719,135.10	1,135,956.76		
应收股利	广东广垦牧原农牧有限公司	960,262.02			
其他应收款	融通农发牧原（简阳）有限责任公司	100,000.00	5,000.00		
应收票据	河南龙大牧原肉食品有限公司	129,090,000.00		60,000,000.00	

### (2) 应付项目

单位：元

项目名称	关联方	期末账面余额	期初账面余额
应付账款	河南牧原建筑工程有限公司	5,735,860,213.77	8,477,678,425.01
应付账款	河南牧原设备有限公司	200,193,096.96	156,337,885.65
应付账款	河南牧原物流有限公司	43,675,852.52	211,805,604.68
应付账款	河南正泰牧原智能电气科技有限公司	23,597,550.12	
应付账款	河南盛达专用车辆有限公司	12,850,925.45	
应付账款	河南省聚爱数字科技有限公司	9,774,959.62	29,749,697.08
应付账款	河南兴华器械设备有限公司	8,408,593.51	
应付账款	河南中油牧原石油天然气有限公司	3,582,912.74	
应付账款	河南宛牧新材料有限公司	932,047.00	
应付账款	西奈克消防车辆制造有限公司		11,521,927.75
应付票据	河南牧原建筑工程有限公司	55,403,542.60	9,984,916.96
应付票据	河南牧原设备有限公司	8,662,638.16	
其他应付款	牧原实业集团有限公司	1,900,000,000.00	1,000,000,000.00
其他应付款	河南正泰牧原智能电气科技有限公司	120,000.00	
其他应付款	内乡县聚爱食材销售有限公司	50,000.00	50,000.00
其他应付款	南阳产投食材销售有限公司	40,000.00	
其他应付款	河南牧原建筑工程有限公司		6,669,706.89
合同负债	河南省聚爱数字科技有限公司	1,005,420.18	245,080.00
合同负债	融通农发牧原（简阳）有限责任公司	990,965.00	
合同负债	广东广垦牧原农牧有限公司	979,055.00	2,097,725.08
合同负债	融通农发牧原（崇州）有限责任	742,012.42	453,351.28

项目名称	关联方	期末账面余额	期初账面余额
	公司		

## 十五、股份支付

### 1、股份支付总体情况

适用 不适用

单位：元

授予对象类别	本期授予		本期行权		本期解锁		本期失效	
	数量	金额	数量	金额	数量	金额	数量	金额
核心人员					35,281,351.00	769,081,009.86	3,319,380.00	52,418,309.40
合计					35,281,351.00	769,081,009.86	3,319,380.00	52,418,309.40

期末发行在外的股票期权或其他权益工具

适用 不适用

### 2、以权益结算的股份支付情况

适用 不适用

单位：元

授予日权益工具公允价值的确定方法	授予日股票公允价值与授予价格的差额
授予日权益工具公允价值的重要参数	授予日股票收盘价、授予价
可行权权益工具数量的确定依据	公司根据在职激励对象的权益工具、各解锁期的业绩条件估计确定。
本期估计与上期估计有重大差异的原因	无
以权益结算的股份支付计入资本公积的累计金额	3,064,342,503.09
本期以权益结算的股份支付确认的费用总额	343,962,903.69

其他说明：

#### (1)2019 年限制性股票激励计划预留部分

2020 年 11 月 23 日，公司第三届董事会第三十一次会议审议通过了《关于向激励对象授予预留限制性股票的议案》。鉴于 2019 年计划中规定的预留限制性股票授予条件已经成就，公司董事会同意以 2020 年 11 月 23 日为授予日，授予 995 名激励对象 11,840,900 股限制性股票，授予价格为 41.54 元/股，2020 年 12 月 29 日，公司第三届董事会第三十四次会议审议通过了《关于调整公司 2019 年限制性股票激励计划预留部分授予激励对象名单的议案》，授予对象人数由 995 名调整为 984 名，公司已于 2021 年 1 月 13 日完成限制性股票登记工作。

根据限制性股票计划的规定，授予的限制性股票限售期分别为自激励对象获授的限制性股票完成登记之日起 12 个月、24 个月。激励对象根据本激励计划获授的限制性股票在解除限售前不得转让、用于担保或偿还债务。限售期满，公司为满足解除限售条件的激励对象办理解除限售事宜，未满足解除限售条件的激励对象持有的限制性股票由公司回购注销。本计



划有效期为限制性股票授予完成登记之日起至所有限制性股票解除限售或回购注销完毕之日止，最长不超过 36 个月。

### (2)2022 年限制性股票激励计划

2022 年 3 月 14 日，公司第四届董事会第七次会议审议通过了《关于向激励对象授予限制性股票的议案》，同意确定 2022 年 3 月 14 日为授予日，向符合授予条件的 5,577 名激励对象授予 59,685,191 股限制性股票，授予价格为 30.52 元/股，公司已于 2022 年 3 月 25 日完成限制性股票登记工作。

根据限制性股票计划的规定，授予的限制性股票限售期分别为自激励对象获授的限制性股票完成登记之日起 12 个月、24 个月。激励对象根据本激励计划获授的限制性股票在解除限售前不得转让、用于担保或偿还债务。限售期满，公司为满足解除限售条件的激励对象办理解除限售事宜，未满足解除限售条件的激励对象持有的限制性股票由公司回购注销。本计划有效期为限制性股票授予完成登记之日起至所有限制性股票解除限售或回购注销完毕之日止，最长不超过 48 个月。

### (3)2023 年股权激励解锁及回购注销

2023 年 1 月 6 日公司召开第四届董事会第十六次会议和第四届监事会第十五次会议，审议通过了《关于公司 2019 年限制性股票激励计划预留部分第二个解除限售期符合解除限售条件的议案》《关于回购注销部分限制性股票的议案》，同意解除限售的股份数量为 7,666,995 股，回购注销限制性股票 380,819 股（其中，注销 2019 年限制性股票激励计划预留部分授予的限制性股票 114,419 股，注销 2022 年限制性股票激励计划授予的限制性股票 266,400 股），解除限售股份于 2023 年 1 月 16 日上市流通。

2023 年 3 月 13 日公司召开第四届董事会第十八次会议和第四届监事会第十六次会议，审议通过了《关于公司 2022 年限制性股票激励计划首次授予部分第一个解除限售期符合解除限售条件的议案》《关于回购注销部分限制性股票的议案》，同意解除限售的股份数量为 27,614,356 股，回购注销限制性股票 1,146,584 股，解除限售股份于 2023 年 3 月 27 日上市流通。

2023 年 4 月 26 日召开公司第四届董事会第十九次会议和第四届监事会第十七次会议、2023 年 5 月 18 日公司召开 2022 年度股东大会，审议通过了《关于回购注销部分限制性股票的议案》。鉴于 44 名首次授予激励对象从公司离职等原因，不再具备激励对象资格，同意回购注销上述 44 名人员已获授但尚未解禁的限制性股票 186,287 股。

2023 年 4 月 14 日、2023 年 6 月 30 日，公司完成了对已获授但尚未解除限售的限制性股票的回购注销。共计回购注销 6,940,779 股（其中，注销 2019 年限制性股票激励计划授予的限制性股票 2,613,616 股，注销 2022 年限制性股票激励计划授予的限制性股票 4,327,163 股）。

2023 年 12 月 5 日公司召开第四届董事会第二十三次会议和第四届监事会第二十一次会议、2023 年 12 月 21 日公司召开 2023 年第一次临时股东大会，审议通过了《关于回购注销部分限制性股票的议案》。鉴于 359 名首次授予激励对象从公司离职等原因，不再具备激励对象资格。公司董事会决定回购并注销上述 359 名人员已获授但尚未解禁的限制性股票 1,529,253 股。截至 2023 年 12 月 31 日，尚未完成注销工作。

### 3、以现金结算的股份支付情况

适用 不适用

### 4、本期股份支付费用

适用 不适用

单位：元

授予对象类别	以权益结算的股份支付费用	以现金结算的股份支付费用
核心人员	343,962,903.69	
合计	343,962,903.69	

### 5、股份支付的修改、终止情况

无

## 十六、承诺及或有事项

### 1、重要承诺事项

资产负债表日存在的重要承诺

无

### 2、或有事项

- (1) 资产负债表日存在的重要或有事项
- (2) 公司没有需要披露的重要或有事项，也应予以说明

公司不存在需要披露的重要或有事项。

## 十七、资产负债表日后事项

### 1、利润分配情况

拟分配每 10 股派息数（元）	0
拟分配每 10 股分红股（股）	0
拟分配每 10 股转增数（股）	0
经审议批准宣告发放的每 10 股派息数（元）	0
经审议批准宣告发放的每 10 股分红股（股）	0
经审议批准宣告发放的每 10 股转增数（股）	0
利润分配方案	公司计划不派发现金红利，不送红股，不以公积金转增股本。

### 2、其他资产负债表日后事项说明

## 十八、其他重要事项

### 1、分部信息

#### （1）报告分部的确定依据与会计政策

公司以内部组织结构、管理要求、内部报告制度为依据，选择业务分部为基础确定报告分部，满足下列条件之一的分部确定为报告分部：

（一）该分部的分部收入占所有分部收入合计的 10% 或者以上。

（二）业务分部未满足上述（一）中条件的，按照下列规定处理：

1. 不考虑该分部的规模，直接将其指定为报告分部；

2. 不将该分部直接指定为报告分部的，可将该分部与一个或一个以上类似的其他分部合并为一个报告分部；

3. 不将该分部指定为报告分部且不与其他分部合并的，作为其他项目单独披露。

公司各分部的信息概括如下：

（一）养殖分部主要进行生猪养殖及销售等业务；

（二）屠宰、肉食分部主要进行生猪屠宰及肉食产品销售等业务；

（三）贸易分部主要进行饲料原料销售等业务；

（四）其他分部主要包括猪粪、租赁、服务等业务。

各业务分部的会计政策与本公司一致，无重大会计政策差异。

(2) 报告分部的财务信息

单位：元

项目	养殖分部	屠宰、肉食分部	贸易分部	其他分部	分部间抵销	合计
营业收入	108,224,321,673.98	21,862,329,292.88	3,023,116,790.04	543,935,788.81	-22,792,975,831.31	110,860,727,714.40
营业成本	105,060,685,687.09	21,826,834,288.38	3,083,201,630.46	506,360,076.67	-23,062,295,690.24	107,414,785,992.36
费用/税金						9,760,337,258.78
其他收益						2,805,639,552.51
投资收益						-6,388,843.39
信用减值损失						-4,165,810.97
资产减值损失						-202,476,115.94
资产处置收益						-10,125,079.30
营业利润						-3,731,911,833.83
营业外收入						157,186,690.29
营业外支出						595,363,342.03
利润总额						-4,170,088,485.57

(3) 公司无报告分部的，或者不能披露各报告分部的资产总额和负债总额的，应说明原因

公司主要业务是生猪的养殖销售、生猪屠宰，在生产过程、产品性质、客户类型、销售模式等方面基本一致，不同区域之间提供产品的风险和报酬无明显不同。公司下属企业存在一个公司从事多行业生产的情况，部分资产共同使用，相应资产、负债不易划分到各个报告分部，因此不能披露各报告分部的资产总额和负债总额。

(4) 其他说明

于 2023 年度及 2022 年度，本公司来自各单一客户的收入均低于本公司总收入的 10%。

2、其他对投资者决策有影响的重要交易和事项

无

十九、母公司财务报表主要项目注释

1、应收账款

(1) 按账龄披露

单位：元

账龄	期末账面余额	期初账面余额
1 年以内（含 1 年）	1,742,986,924.40	6,349,297,634.20

1至2年	387,126,184.68	79,180.00
2至3年	79,180.00	
合计	2,130,192,289.08	6,349,376,814.20

## (2) 按坏账计提方法分类披露

单位：元

类别	期末余额					期初余额				
	账面余额		坏账准备		账面价值	账面余额		坏账准备		账面价值
	金额	比例	金额	计提比例		金额	比例	金额	计提比例	
其中：										
按组合计提坏账准备的应收账款	2,130,192,289.08	100.00%	118,130.55	0.01%	2,130,074,158.53	6,349,376,814.20	100.00%			6,349,376,814.20
其中：										
合并范围内关联方组合	2,127,829,678.03	99.89%			2,127,829,678.03	6,349,376,814.20	100.00%			6,349,376,814.20
账龄组合	2,362,611.05	0.11%	118,130.55	5.00%	2,244,480.50					
合计	2,130,192,289.08	100.00%	118,130.55	0.01%	2,130,074,158.53	6,349,376,814.20	100.00%			6,349,376,814.20

按组合计提坏账准备：

单位：元

名称	期末余额		
	账面余额	坏账准备	计提比例
账龄组合	2,362,611.05	118,130.55	5.00%
合并范围内关联方组合	2,127,829,678.03		
合计	2,130,192,289.08	118,130.55	

如是按照预期信用损失一般模型计提应收账款坏账准备：

适用 不适用

## (3) 本期计提、收回或转回的坏账准备情况

本期计提坏账准备情况：

单位：元

类别	期初余额	本期变动金额				期末余额
		计提	收回或转回	核销	其他	
账龄组合		118,130.55				118,130.55
合计		118,130.55				118,130.55

其中本期坏账准备收回或转回金额重要的：

单位：元

单位名称	收回或转回金额	转回原因	收回方式	确定原坏账准备计提比例的依据及其合理性
------	---------	------	------	---------------------

## (4) 本期实际核销的应收账款情况

单位：元

项目	核销金额
实际核销的应收账款	0.00

其中重要的应收账款核销情况：

单位：元

单位名称	应收账款性质	核销金额	核销原因	履行的核销程序	款项是否由关联交易产生
------	--------	------	------	---------	-------------

应收账款核销说明：

## (5) 按欠款方归集的期末余额前五名的应收账款和合同资产情况

单位：元

单位名称	应收账款期末余额	合同资产期末余额	应收账款和合同资产期末余额	占应收账款和合同资产期末余额合计数的比例	应收账款坏账准备和合同资产减值准备期末余额
第一名	125,702,685.38		125,702,685.38	5.90%	
第二名	121,436,728.60		121,436,728.60	5.70%	
第三名	120,558,562.48		120,558,562.48	5.66%	
第四名	101,816,020.32		101,816,020.32	4.78%	
第五名	94,213,260.83		94,213,260.83	4.42%	
合计	563,727,257.61		563,727,257.61	26.46%	

## 2、其他应收款

单位：元

项目	期末余额	期初余额
应收股利	960,262.02	3,000,000,000.00
其他应收款	42,999,243,128.00	50,713,922,050.01
合计	43,000,203,390.02	53,713,922,050.01

## (1) 应收股利

## 1) 应收股利分类

单位：元

项目（或被投资单位）	期末余额	期初余额
山东平原牧原农牧有限公司		200,000,000.00
南阳市卧龙牧原养殖有限公司		500,000,000.00
唐河牧原农牧有限公司		500,000,000.00

内乡县牧原现代农业综合体有限公司		200,000,000.00
滑县牧原农牧有限公司		500,000,000.00
正阳牧原农牧有限公司		250,000,000.00
方城牧原农牧有限公司		250,000,000.00
太康牧原农牧有限公司		300,000,000.00
西平牧原农牧有限公司		300,000,000.00
广东广垦牧原农牧有限公司	960,262.02	
合计	960,262.02	3,000,000,000.00

## 2) 按坏账计提方法分类披露

□适用 □不适用

## (2) 其他应收款

## 1) 其他应收款按款项性质分类情况

单位：元

款项性质	期末账面余额	期初账面余额
公司内部往来款	42,933,658,891.83	50,496,369,176.19
保证金	76,731,231.78	229,734,039.63
合计	43,010,390,123.61	50,726,103,215.82

## 2) 按账龄披露

单位：元

账龄	期末账面余额	期初账面余额
1年以内（含1年）	38,252,823,513.85	46,957,568,459.85
1至2年	2,673,267,041.14	3,760,988,653.05
2至3年	2,083,985,668.25	7,546,102.92
3年以上	313,900.37	
3至4年	313,900.37	
合计	43,010,390,123.61	50,726,103,215.82

## 3) 按坏账计提方法分类披露

单位：元

类别	期末余额					期初余额				
	账面余额		坏账准备		账面价值	账面余额		坏账准备		账面价值
	金额	比例	金额	计提比例		金额	比例	金额	计提比例	
其中：										
按组合计提坏账准备	43,010,390,123.61	100.00%	11,146,995.61	0.03%	42,999,243,128.00	50,726,103,215.82	100.00%	12,181,165.81	0.02%	50,713,922,050.01
其中：										

账龄组合	76,731,231.78	0.18%	11,146,995.61	14.53%	65,584,236.17	229,734,039.63	0.45%	12,181,165.81	5.30%	217,552,873.82
合并范围内关联方	42,933,658,891.83	99.82%			42,933,658,891.83	50,496,369,176.19	99.55%			50,496,369,176.19
合计	43,010,390,123.61	100.00%	11,146,995.61	0.03%	42,999,243,128.00	50,726,103,215.82	100.00%	12,181,165.81	0.02%	50,713,922,050.01

按预期信用损失一般模型计提坏账准备：

单位：元

坏账准备	第一阶段	第二阶段	第三阶段	合计
	未来 12 个月预期信用损失	整个存续期预期信用损失（未发生信用减值）	整个存续期预期信用损失（已发生信用减值）	
2023 年 1 月 1 日余额	12,181,165.81			12,181,165.81
2023 年 1 月 1 日余额在本期				
本期转回	-1,034,170.20			-1,034,170.20
2023 年 12 月 31 日余额	11,146,995.61			11,146,995.61

各阶段划分依据和坏账准备计提比例

损失准备本期变动金额重大的账面余额变动情况

适用 不适用

#### 4) 本期计提、收回或转回的坏账准备情况

本期计提坏账准备情况：

单位：元

类别	期初余额	本期变动金额				期末余额
		计提	收回或转回	转销或核销	其他	
其他应收款坏账准备	12,181,165.81		-1,034,170.20			11,146,995.61
合计	12,181,165.81		-1,034,170.20			11,146,995.61

其中本期坏账准备转回或收回金额重要的：

单位：元

单位名称	收回或转回金额	转回原因	收回方式	确定原坏账准备计提比例的依据及其合理性

#### 5) 按欠款方归集的期末余额前五名的其他应收款情况

单位：元

单位名称	款项的性质	期末余额	账龄	占其他应收款期末余额合计数的比例	坏账准备期末余额
第一名	关联方往来	14,519,492,448.24	1 年以内	33.76%	
第二名	关联方往来	2,869,830,313.64	1 年以内；1 至 2 年；2 至 3 年	6.67%	



第三名	关联方往来	2,644,190,556.84	1年以内；1至2年	6.15%	
第四名	关联方往来	1,530,034,019.43	1年以内；1至2年	3.56%	
第五名	关联方往来	1,387,419,318.81	1年以内	3.23%	
合计		22,950,966,656.96		53.37%	

## 6) 因资金集中管理而列报于其他应收款

单位：元

因资金集中管理而列报于其他应收款的金额	0.00
---------------------	------

## 3、长期股权投资

单位：元

项目	期末余额			期初余额		
	账面余额	减值准备	账面价值	账面余额	减值准备	账面价值
对子公司投资	72,770,740,309.34		72,770,740,309.34	61,115,696,206.68		61,115,696,206.68
对联营、合营企业投资	695,027,473.56		695,027,473.56	583,733,246.15		583,733,246.15
合计	73,465,767,782.90		73,465,767,782.90	61,699,429,452.83		61,699,429,452.83

## (1) 对子公司投资

单位：元

被投资单位	期初余额（账面价值）	减值准备期初余额	本期增减变动				期末余额（账面价值）	减值准备期末余额
			追加投资	减少投资	计提减值准备	其他		
南阳市卧龙牧原养殖有限公司	906,613,738.04					5,431,785.36	912,045,523.40	
邓州市牧原养殖有限公司	926,539,331.55					3,537,226.16	930,076,557.71	
湖北钟祥牧原养殖有限公司	272,983,211.66					9,856,677.27	282,839,888.93	
山东曹县牧原农牧有限公司	176,383,528.37		700,000,000.00			3,924,733.08	880,308,261.45	
唐河牧原农牧有限公司	754,397,829.76					2,038,425.42	756,436,255.18	
扶沟牧原农牧有限公司	495,089,584.63		200,000,000.00			4,421,285.04	699,510,869.67	
滑县牧原农牧有限公司	876,296,183.03					5,430,084.52	881,726,267.55	
杞县牧原农牧有限公司	245,794,368.11					2,697,561.29	248,491,929.40	
正阳牧原农牧有限公司	283,530,636.18					6,771,461.47	290,302,097.65	
通许牧原农牧有限公司	281,863,017.04					749,815.29	282,612,832.33	
方城牧原农牧有限公司	432,826,004.83					1,214,955.16	434,040,959.99	
社旗牧原农牧有限公司	799,038,508.42					4,473,147.85	803,511,656.27	
西华牧原农牧有限公司	383,639,400.99					1,519,319.13	385,158,720.12	
商水牧原农牧有限公司	621,369,382.75					2,862,180.10	624,231,562.85	
闻喜牧原农牧有限公司	1,375,915,631.34					6,468,345.58	1,382,383,976.92	
太康牧原农牧有限公司	469,706,077.23					2,221,094.93	471,927,172.16	
大荔牧原农牧有限公司	413,194,501.21					2,605,466.19	415,799,967.40	
广宗牧原农牧有限公司	155,306,866.63					612,448.01	155,919,314.64	
内蒙古奈曼牧原农牧有限公司	350,098,462.07					1,528,139.97	351,626,602.04	
浙川牧原农牧有限公司	20,000,000.00					10,570.58	20,010,570.58	
内蒙古开鲁牧原农牧有限公司	1,588,957,410.51					12,124,975.49	1,601,082,386.00	
馆陶牧原农牧有限公司	84,957,026.59					968,706.91	85,925,733.50	
辽宁铁岭牧原农牧有限公司	348,549,772.96		500,000,000.00			945,873.86	849,495,646.82	
安徽颍上牧原农牧有限公司	28,094,482.24					2,172,773.98	30,267,256.22	
东营市垦利牧原农牧有限公司	74,783,829.83					641,320.82	75,425,150.65	
江苏灌南牧原农牧有限公司	418,165,890.45					2,080,732.57	420,246,623.02	
白水牧原农牧有限公司	288,715,636.93					1,088,560.29	289,804,197.22	
宁陵牧原农牧有限公司	524,812,754.10					3,996,250.95	528,809,005.05	
山西永济牧原农牧有限公司	142,322,589.93					1,511,523.99	143,834,113.92	
黑龙江林甸牧原农牧有限公司	1,009,759,110.83					6,056,103.46	1,015,815,214.29	

被投资单位	期初余额（账面价值）	减值准备期初余额	本期增减变动				期末余额（账面价值）	减值准备期末余额
			追加投资	减少投资	计提减值准备	其他		
吉林通榆牧原农牧有限公司	916,102,446.96					6,291,360.57	922,393,807.53	
辽宁阜新牧原农牧有限公司	42,398,424.60					1,277,730.87	43,676,155.47	
黑龙江明水牧原农牧有限公司	156,283,836.35					1,084,078.98	157,367,915.33	
蒙城牧原农牧有限公司	244,257,481.94					2,049,683.45	246,307,165.39	
西平牧原农牧有限公司	358,895,723.98					1,580,954.52	360,476,678.50	
内蒙古扎旗牧原农牧有限公司	53,670,719.96					1,903,264.14	55,573,984.10	
河南范县牧原农牧有限公司	152,442,778.58					1,132,598.54	153,575,377.12	
安徽凤台牧原农牧有限公司	297,401,023.21					2,078,135.16	299,479,158.37	
山东东明牧原农牧有限公司	439,547,867.98					2,640,866.99	442,188,734.97	
山东莘县牧原农牧有限公司	64,041,628.96					1,690,026.92	65,731,655.88	
山西繁峙牧原农牧有限公司	97,169,547.02					679,903.88	97,849,450.90	
菏泽市单县牧原农牧有限公司	451,891,624.95					1,121,983.24	453,013,608.19	
上蔡牧原农牧有限公司	101,020,544.96					3,943,765.41	104,964,310.37	
湖北石首牧原农牧有限公司	175,043,825.49					1,201,204.61	176,245,030.10	
菏泽市牡丹区牧原农牧有限公司	251,395,371.13					462,590.96	251,857,962.09	
商丘市睢阳牧原农牧有限公司	373,325,870.94					945,740.26	374,271,611.20	
安徽颍泉牧原农牧有限公司	28,630,906.53					1,105,034.32	29,735,940.85	
安徽界首牧原农牧有限公司	25,141,783.91					584,383.29	25,726,167.20	
河南牧原粮食贸易有限公司	308,935,357.90		2,000,000,000.00			6,057,833.86	2,314,993,191.76	
黑龙江富裕牧原农牧有限公司	204,740,592.53					614,378.73	205,354,971.26	
辽宁义县牧原农牧有限公司	143,686,196.30					876,034.80	144,562,231.10	
平舆牧原农牧有限公司	84,261,711.29					1,784,350.48	86,046,061.77	
鹿邑牧原农牧有限公司	117,838,898.51					2,262,590.12	120,101,488.63	
衡水冀州牧原农牧有限公司	474,295,752.60					1,677,935.82	475,973,688.42	
黑龙江克东牧原农牧有限公司	623,464,849.01					904,973.20	624,369,822.21	
泗县牧原农牧有限公司	46,728,415.03					2,481,890.32	49,210,305.35	
甘肃凉州牧原农牧有限公司	473,416,040.35		100,000,000.00			1,696,455.92	575,112,496.27	
山西原平牧原农牧有限公司	23,224,868.46					1,121,922.54	24,346,791.00	
深圳牧原数字技术有限公司	20,966,902.26					2,293,210.52	23,260,112.78	
河南兴华生物技术有限公司	213,289,198.34					7,035,907.37	220,325,105.71	
河南宏信检测技术有限公司	29,509,826.59					2,918,199.40	32,428,025.99	
牧原国际有限公司	6,445,891.20		4,721,093.18				11,166,984.38	
南阳市牧原贫困地区畜牧业发展有限公司	1,947,649,506.29		1,466,166,747.09			1,342,759.89	3,415,159,013.27	
南阳市牧原招商产业发展有限公司	1,773,460,715.00						1,773,460,715.00	

被投资单位	期初余额（账面价值）	减值准备期初余额	本期增减变动				期末余额（账面价值）	减值准备期末余额
			追加投资	减少投资	计提减值准备	其他		
牧原肉食品有限公司	2,264,961,488.50		300,000,000.00			23,563,379.84	2,588,524,868.34	
山东平原牧原农牧有限公司	252,033,167.75					508,786.30	252,541,954.05	
云南石林牧原农牧有限公司	210,925,489.67		70,000,000.00			327,370.32	281,252,859.99	
南阳市牧华畜牧产业发展有限公司	2,003,484,515.00					112,975.27	2,003,597,490.27	
辛集市牧原农牧有限公司	20,089,339.19					57,381.06	20,146,720.25	
夏邑县牧原农牧有限公司	50,219,763.05					228,100.42	50,447,863.47	
项城市牧原农牧有限公司	110,711,068.75					237,742.18	110,948,810.93	
山东省牧华畜牧业产业发展有限公司	1,700,594,693.94		1,708,266,367.00			59,036.19	3,408,920,097.13	
宁晋县牧原农牧有限公司	916,649,037.48					4,922,324.89	921,571,362.37	
黑龙江甘南牧原农牧有限公司	36,064,583.98					358,113.42	36,422,697.40	
湖北牧信检测技术有限公司	10,000,000.00			10,000,000.00				
浙江临海牧原农牧有限公司	150,000,000.00		100,000,000.00			68,774.75	250,068,774.75	
山东惠民牧原农牧有限公司	28,001,094.67					2,563,786.54	30,564,881.21	
山东庆云牧原农牧有限公司	60,275,600.72					222,964.31	60,498,565.03	
山东邹平牧原农牧有限公司	112,906,767.73					790,072.93	113,696,840.66	
安阳县牧原农牧有限公司	11,409,047.43					65,985.02	11,475,032.45	
甘肃景泰牧原农牧有限公司	531,352,923.40					414,932.08	531,767,855.48	
山东临清牧原农牧有限公司	40,000,000.00					96,407.24	40,096,407.24	
聊城市茌平区牧原农牧有限公司	40,163,482.29					159,901.80	40,323,384.09	
青岛即墨牧原农牧有限公司	230,219,305.00		100,000,000.00			52,788.17	330,272,093.17	
鄱陵县牧原农牧有限公司	100,425,675.33					214,515.44	100,640,190.77	
南召牧原农牧有限公司	30,140,690.88					73,514.12	30,214,205.00	
汝阳牧原农牧有限公司	10,000,000.00						10,000,000.00	
齐齐哈尔牧辰畜牧产业发展有限公司	350,000,000.00						350,000,000.00	
汝州市牧原农牧有限公司	511,959,047.83					765,461.94	512,724,509.77	
扶沟牧华畜牧产业发展有限公司	1,705,810,221.06		1,982,165,548.00			399,588.22	3,688,375,357.28	
柘城县牧原农牧有限公司	170,339,459.00					92,011.90	170,431,470.90	
荆州江陵牧原农牧有限公司	60,580,647.66					125,317.34	60,705,965.00	
滑县牧华畜牧产业发展有限公司	1,909,058,076.18					732,434.25	1,909,790,510.43	
山东临邑牧原农牧有限公司	300,328,292.27					67,229.18	300,395,521.45	
山东高唐牧原农牧有限公司	10,000,000.00						10,000,000.00	
广东湛江雷州牧原农牧有限公司	1,105,766,394.98		200,000,000.00			2,214,809.49	1,307,981,204.47	
南阳市牧原麦鸣产业发展有限公司	1,312,465,753.42						1,312,465,753.42	
南阳市牧原生猪供应保障有限公司	2,500,000,000.00						2,500,000,000.00	
清丰县牧原农牧有限公司	270,509,203.56					150,547.84	270,659,751.40	

被投资单位	期初余额（账面价值）	减值准备期初余额	本期增减变动				期末余额（账面价值）	减值准备期末余额
			追加投资	减少投资	计提减值准备	其他		
宁陵牧华畜牧产业发展有限公司	1,507,691,448.28					1,196,161.79	1,508,887,610.07	
濮阳县牧原农牧有限公司	50,044,669.60		20,000,000.00			43,655.24	70,088,324.84	
固始县牧原农牧有限公司	120,252,362.14					218,222.07	120,470,584.21	
山东东阿牧原农牧有限公司	100,076,381.38						100,076,381.38	
镇平牧原农牧有限公司	281,039,842.18					868,412.31	281,908,254.49	
西峡牧原农牧有限公司	40,281,403.50					155,111.74	40,436,515.24	
内乡县牧原现代农业综合体有限公司	2,757,524,923.05					3,593,087.79	2,761,118,010.84	
海口牧原农牧有限公司	300,672,674.93					170,971.81	300,843,646.74	
固镇牧原农牧有限公司	261,578,487.82					443,946.19	262,022,434.01	
南宁市西乡塘牧原农牧有限公司	1,250,223,548.00		260,000,000.00			3,902,081.17	1,514,125,629.17	
南阳市牧晟生猪产业发展有限公司	1,085,000,000.00						1,085,000,000.00	
贵州独山牧原农牧有限公司	330,577,520.65		70,000,000.00			429,836.46	401,007,357.11	
南京市江宁牧原农牧有限公司	1,029,093,282.47		1,000,000,000.00			9,005,987.80	2,038,099,270.27	
内黄县牧原农牧有限公司	733,468,770.09					1,639,129.88	735,107,899.97	
四川牧原农牧有限公司	453,794,843.22					1,363,806.64	455,158,649.86	
山东郯城牧原农牧有限公司	320,469,881.50					562,189.51	321,032,071.01	
安乡牧原农牧有限公司	180,716,453.04					138,606.64	180,855,059.68	
南昌牧原农牧有限公司	251,787,536.74		50,000,000.00			765,398.48	302,552,935.22	
北京市房山牧原农牧有限公司	235,733,846.57		150,000,000.00			442,687.88	386,176,534.45	
枣阳牧原农牧有限公司	150,754,407.93					363,690.68	151,118,098.61	
郑州牧原数字技术有限公司	22,305,605.95					900,143.81	23,205,749.76	
巢湖市牧原农牧有限公司	646,901,725.37					7,666,453.12	654,568,178.49	
枣庄市台儿庄牧原农牧有限公司	150,186,257.44					280,348.41	150,466,605.85	
河南牧原智能科技有限公司	228,420,762.28					11,543,703.97	239,964,466.25	
汝州市牧原现代农业综合体有限公司	651,818,320.19		150,000,000.00			1,862,243.27	803,680,563.46	
民权县牧原农牧有限公司	60,218,859.28					123,321.36	60,342,180.64	
永城市牧原农牧有限公司	120,159,012.66		130,000,000.00			338,268.21	250,497,280.87	
清远英德牧原农牧有限公司	20,241,203.60					34,841.52	20,276,045.12	
广东河源东源牧原农牧有限公司	20,000,000.00						20,000,000.00	
河南牧原科工有限公司	20,120,595.70					90,934.93	20,211,530.63	
获嘉县牧原农牧有限公司	20,000,000.00						20,000,000.00	
延津县牧原农牧有限公司	20,105,410.50					101,719.80	20,207,130.30	
福建漳浦牧原农牧有限公司	20,301,489.20						20,301,489.20	
南昌新建区牧原猪业有限公司	70,089,339.20						70,089,339.20	
河南牧原种猪育种有限公司	1,006,211,671.90					3,511,589.92	1,009,723,261.82	

被投资单位	期初余额（账面价值）	减值准备期初余额	本期增减变动				期末余额（账面价值）	减值准备期末余额
			追加投资	减少投资	计提减值准备	其他		
滕州牧原农牧有限公司	40,000,000.00					72,207.46	40,072,207.46	
辽宁牧原农牧有限公司	29,377,992.00					7,208,324.27	36,586,316.27	
淮北市牧华畜牧业产业发展有限公司	1,800,612,472.09					383,651.54	1,800,996,123.63	
崇左市江州区牧原农牧有限公司	20,000,000.00						20,000,000.00	
河南牧原云计算技术有限公司	100,117,478.19					113,305.19	100,230,783.38	
河南牧原生态环境科技有限公司	10,000,000.00					540,760.28	10,540,760.28	
长垣市牧原农牧有限公司			20,000,000.00				20,000,000.00	
河南牧原新能源产业发展有限公司			19,200,000.00				19,200,000.00	
河南牧原合成生物技术有限公司			100,000,000.00				100,000,000.00	
合计	61,115,696,206.68		11,400,519,755.27	10,000,000.00		264,524,347.39	72,770,740,309.34	

(2) 对联营、合营企业投资

单位：元

被投资单位	期初余额（账面价值）	减值准备期初余额	本期增减变动							期末余额（账面价值）	减值准备期末余额	
			追加投资	减少投资	权益法下确认的投资损益	其他综合收益调整	其他权益变动	宣告发放现金股利或利润	计提减值准备			其他
一、合营企业												
二、联营企业												
河南龙大牧原肉食品有限公司	125,376,315.21				-7,789,778.76						117,586,536.45	
中证焦桐基金管理有限公司	59,798,774.44				-5,099,564.88						54,699,209.56	
广东广垦牧原农牧有限公司	123,600,327.52		81,600,000.00		-7,930,676.97			960,262.02			196,309,388.53	
融通农发牧原（崇州）有限责任公司	72,778,169.83				-6,467,838.83						66,310,331.00	
融通农发牧原（唐山）农牧有限责任公司	83,657,378.97				42,531.16						83,699,910.13	
融通农发牧原（简阳）有限责任公司	59,275,464.68				282,129.31						59,557,593.99	
中牧牧原（河南）生物药业有限公司	57,317,808.05				8,168.77						57,325,976.82	

河南联牧兽药有限公司	1,929,007.45		12,000,000.00		-505,619.71					13,423,387.74	
南阳龙原新能源科技有限公司			45,000,000.00		1,115,139.34					46,115,139.34	
小计	583,733,246.15		138,600,000.00		-			960,262.02		695,027,473.56	
合计	583,733,246.15		138,600,000.00		-			960,262.02		695,027,473.56	

可收回金额按公允价值减去处置费用后的净额确定

适用 不适用

可收回金额按预计未来现金流量的现值确定

适用 不适用

## (3) 其他说明

## 4、营业收入和营业成本

单位：元

项目	本期发生额		上期发生额	
	收入	成本	收入	成本
主营业务	4,662,641,761.90	4,453,371,912.52	7,403,855,956.51	6,739,622,421.76
其他业务	583,311,815.38	577,343,823.08	1,118,685,390.58	535,026,471.65
合计	5,245,953,577.28	5,030,715,735.60	8,522,541,347.09	7,274,648,893.41

## 5、投资收益

单位：元

项目	本期发生额	上期发生额
成本法核算的长期股权投资收益	4,436,516,872.51	4,198,797,788.27
权益法核算的长期股权投资收益	-26,345,510.57	40,140,982.14
其他	14,999,586.01	-208,545.78
合计	4,425,170,947.95	4,238,730,224.63

## 二十、补充资料

## 1、当期非经常性损益明细表

☑适用 ☐不适用

单位：元

项目	金额	说明
非流动性资产处置损益	-388,083,149.81	
计入当期损益的政府补助（与公司正常经营业务密切相关，符合国家政策规定、按照确定的标准享有、对公司损益产生持续影响的政府补助除外）	175,768,051.24	
除同公司正常经营业务相关的有效套期保值业务外，非金融企业持有金融资产和金融负债产生的公允价值变动损益以及处置金融资产和金融负债产生的损益	15,590,657.97	
除上述各项之外的其他营业外收入和支出	-60,218,581.23	
其他符合非经常性损益定义的损益项目	12,393,003.69	
减：所得税影响额	5,518,033.14	
少数股东权益影响额（税后）	-13,050,150.45	
合计	-237,017,900.83	--

其他符合非经常性损益定义的损益项目的具体情况：

☑适用 ☐不适用

主要是减免的税费。

将《公开发行证券的公司信息披露解释性公告第 1 号——非经常性损益》中列举的非经常性损益项目界定为经常性损益项



目的情况说明

适用 不适用

## 2、净资产收益率及每股收益

报告期利润	加权平均净资产收益率	每股收益	
		基本每股收益（元/股）	稀释每股收益（元/股）
归属于公司普通股股东的净利润	-6.38%	-0.79	-0.79
扣除非经常性损益后归属于公司普通股股东的净利润	-6.03%	-0.75	-0.75

## 3、境内外会计准则下会计数据差异

(1) 同时按照国际会计准则与按中国会计准则披露的财务报告中净利润和净资产差异情况

适用 不适用

(2) 同时按照境外会计准则与按中国会计准则披露的财务报告中净利润和净资产差异情况

适用 不适用

(3) 境内外会计准则下会计数据差异原因说明，对已经境外审计机构审计的数据进行差异调节的，应注明该境外机构的名称

## 4、其他