



牧原食品股份有限公司

2023 年半年度报告

2023 年 08 月

## 第一节 重要提示、目录和释义

公司董事会、监事会及董事、监事、高级管理人员保证半年度报告内容的真实、准确、完整，不存在虚假记载、误导性陈述或者重大遗漏，并承担个别和连带的法律责任。

公司负责人秦英林、主管会计工作负责人曹治年及会计机构负责人(会计主管人员)高瞳声明：保证本半年度报告中财务报告的真实、准确、完整。

所有董事均已出席了审议本次半年报的董事会会议。

公司需遵守《深圳证券交易所上市公司自律监管指引第 3 号——行业信息披露》中的“畜禽、水产养殖相关业务”的披露要求

公司在本报告“第三节管理层讨论与分析”中“十、公司面临的风险和应对措施”部分描述了公司未来经营中可能存在的风险及应对措施，敬请广大投资者注意投资风险。

公司计划不派发现金红利，不送红股，不以公积金转增股本。

## 目 录

第一节 重要提示、目录和释义.....	2
第二节 公司简介和主要财务指标.....	6
第三节 管理层讨论与分析.....	9
第四节 公司治理.....	33
第五节 环境和社会责任.....	36
第六节 重要事项.....	44
第七节 股份变动及股东情况.....	69
第八节 优先股相关情况.....	78
第九节 债券相关情况.....	79
第十节 财务报告.....	84

## 备查文件目录

- 一、载有董事长秦英林先生签名的 2023 年半年度报告文本；
- 二、载有公司法定代表人、主管会计工作负责人、会计机构负责人签名并盖章的财务报表；
- 三、报告期内在中国证监会指定网站上公开披露过的所有公司文件的正本及公告的原稿；
- 四、其他有关资料；
- 五、备查文件备置地点：公司证券部。

## 释义

释义项	指	释义内容
证监会	指	中国证券监督管理委员会
深交所	指	深圳证券交易所
公司、本公司、牧原股份	指	牧原食品股份有限公司
牧原集团	指	牧原实业集团有限公司
牧原肉食	指	牧原肉食品有限公司
宏信检测	指	河南宏信检测技术有限公司
山西仓安贸易	指	山西仓安贸易有限公司
鹤壁牧原	指	鹤壁牧原农牧有限公司
河南宛兴	指	河南宛兴合成生物技术有限公司
牧元安粮	指	河南牧元安粮合成生物技术有限公司
滑县新能源	指	滑县牧原新能源有限公司
卧龙新能源	指	南阳市卧龙区牧原新能源有限公司
股东大会	指	牧原食品股份有限公司股东大会
董事会	指	牧原食品股份有限公司董事会
监事会	指	牧原食品股份有限公司监事会
《公司章程》	指	《牧原食品股份有限公司公司章程》
报告期	指	2023 年 1 月 1 日-2023 年 6 月 30 日

## 第二节 公司简介和主要财务指标

### 一、公司简介

股票简称	牧原股份	股票代码	002714
变更前的股票简称（如有）	无		
股票上市证券交易所	深圳证券交易所		
公司的中文名称	牧原食品股份有限公司		
公司的中文简称（如有）	牧原股份		
公司的外文名称（如有）	Muyuan Foods Co., Ltd.		
公司的外文名称缩写（如有）	无		
公司的法定代表人	秦英林		

### 二、联系人和联系方式

	董事会秘书	证券事务代表
姓名	秦军	曹芳
联系地址	河南省南阳市卧龙区龙升工业园区	河南省南阳市卧龙区龙升工业园区
电话	0377-65239559	0377-65239559
传真	0377-66100053	0377-66100053
电子信箱	myzqb@muyuanfoods.com	myzqb@muyuanfoods.com

### 三、其他情况

#### 1、公司联系方式

公司注册地址、公司办公地址及其邮政编码、公司网址、电子信箱等在报告期是否变化

适用 不适用

公司注册地址、公司办公地址及其邮政编码、公司网址、电子信箱等在报告期无变化，具体可参见 2022 年年报。

#### 2、信息披露及备置地点

信息披露及备置地点在报告期是否变化

适用 不适用

公司披露半年度报告的证券交易所网站和媒体名称及网址，公司半年度报告备置地在报告期无变化，具体可参见 2022 年年报。

### 3、其他有关资料

其他有关资料在报告期是否变更情况

适用 不适用

### 四、主要会计数据和财务指标

公司是否需追溯调整或重述以前年度会计数据

是 否

	本报告期	上年同期	本报告期比上年同期增减
营业收入（元）	51,868,974,466.09	44,267,648,738.04	17.17%
归属于上市公司股东的净利润（元）	-2,779,217,657.24	-6,683,595,896.21	不适用
归属于上市公司股东的扣除非经常性损益的净利润（元）	-2,786,143,275.00	-6,870,597,916.81	不适用
经营活动产生的现金流量净额（元）	-1,044,041,987.65	190,418,586.16	
基本每股收益（元/股）	-0.52	-1.28	不适用
稀释每股收益（元/股）	-0.52	-1.28	不适用
加权平均净资产收益率	-3.89%	-12.81%	上升 8.92 个百分点
	本报告期末	上年度末	本报告期末比上年度末增减
总资产（元）	191,920,659,062.65	192,947,611,799.00	-0.53%
归属于上市公司股东的净资产（元）	64,163,551,445.08	71,783,350,329.31	-10.61%

### 五、境内外会计准则下会计数据差异

#### 1、同时按照国际会计准则与按照中国会计准则披露的财务报告中净利润和净资产差异情况

适用 不适用

公司报告期不存在按照国际会计准则与按照中国会计准则披露的财务报告中净利润和净资产差异情况。

#### 2、同时按照境外会计准则与按照中国会计准则披露的财务报告中净利润和净资产差异情况

适用 不适用

公司报告期不存在按照境外会计准则与按照中国会计准则披露的财务报告中净利润和净资产差异情况。

## 六、非经常性损益项目及金额

适用 不适用

单位：元

项目	金额	说明
非流动资产处置损益（包括已计提资产减值准备的冲销部分）	-126,422,542.15	
计入当期损益的政府补助（与公司正常经营业务密切相关，符合国家政策规定、按照一定标准定额或定量持续享受的政府补助除外）	202,541,959.42	
除同公司正常经营业务相关的有效套期保值业务外，持有交易性金融资产、交易性金融负债产生的公允价值变动损益，以及处置交易性金融资产、交易性金融负债和可供出售金融资产取得的投资收益	1,397,033.38	
除上述各项之外的其他营业外收入和支出	-73,052,866.84	
其他符合非经常性损益定义的损益项目	4,772,717.80	
减：所得税影响额	2,785,216.21	
少数股东权益影响额（税后）	-474,532.36	
合计	6,925,617.76	

其他符合非经常性损益定义的损益项目的具体情况：

适用 不适用

公司不存在其他符合非经常性损益定义的损益项目的具体情况。

将《公开发行证券的公司信息披露解释性公告第 1 号——非经常性损益》中列举的非经常性损益项目界定为经常性损益项目的情况说明

适用 不适用

公司不存在将《公开发行证券的公司信息披露解释性公告第 1 号——非经常性损益》中列举的非经常性损益项目界定为经常性损益的项目的情形。



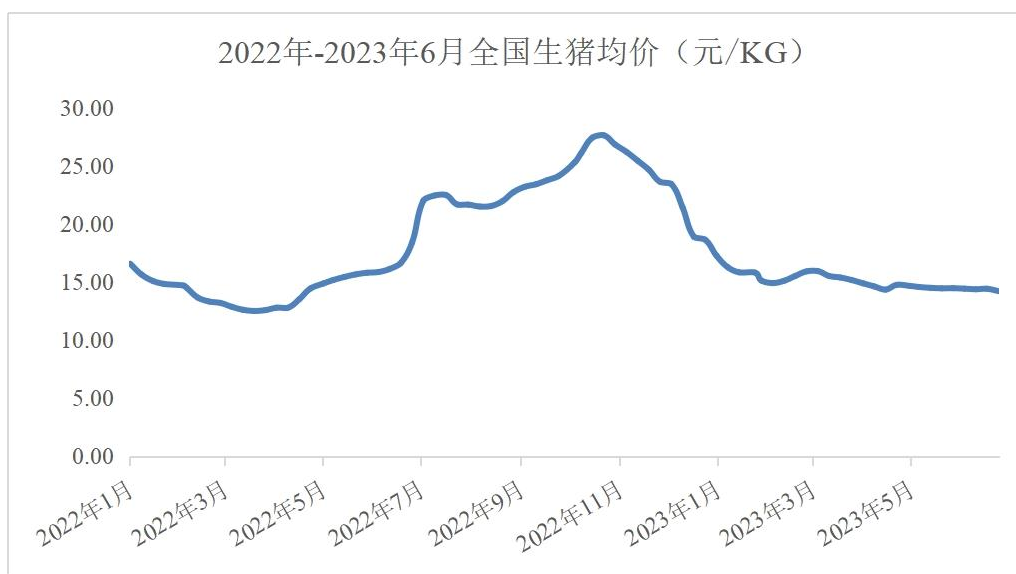
### 第三节 管理层讨论与分析

#### 一、报告期内公司从事的主要业务

##### （一）公司所在行业发展情况

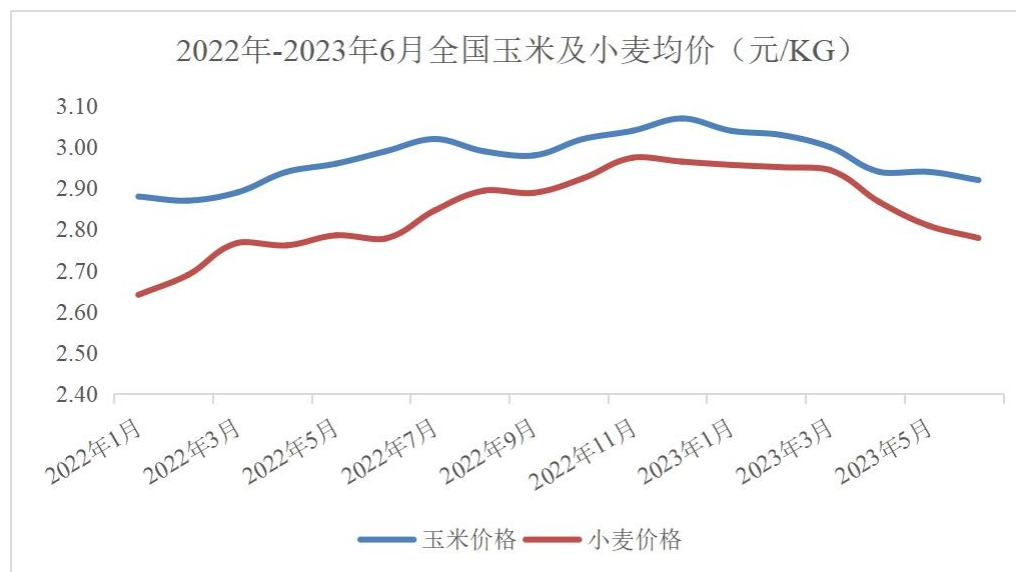
据国家统计局数据显示：2023 年上半年生猪出栏 37,548 万头，同比增长 2.6%。2023 年 6 月末，全国能繁母猪存栏量 4,296 万头，同比增长 0.5%。

2023 年上半年，国内生猪价格保持低位运行，在 14-16 元/KG 区间波动。



数据来源：中华人民共和国农业农村部

2023 年上半年，国内原粮价格向合理区间持续回归。

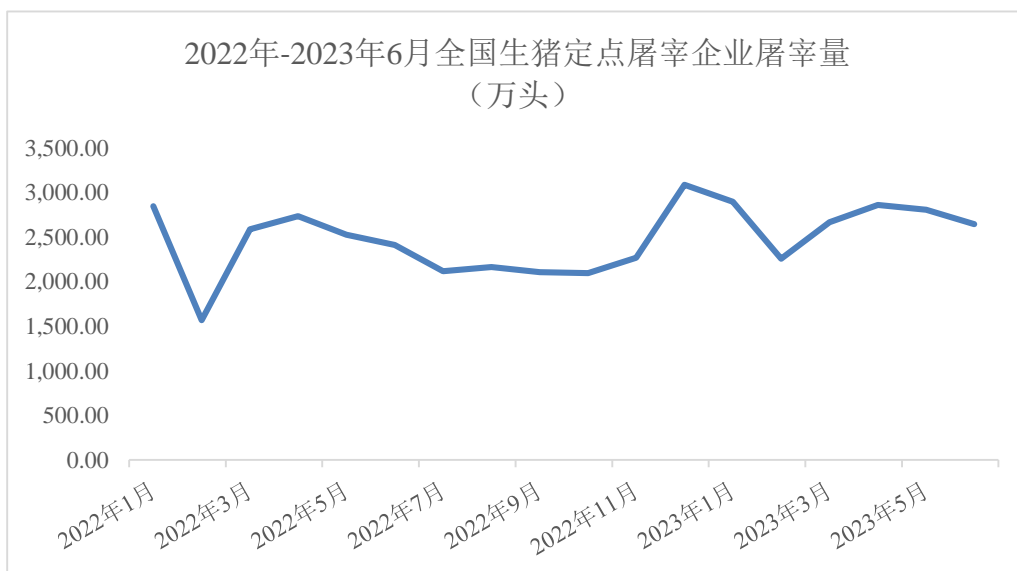


数据来源：中华人民共和国农业农村部



数据来源：中华人民共和国农业农村部

2023 年上半年，全国生猪定点企业屠宰量先降后升，整体呈现小幅波动上升趋势。



数据来源：中华人民共和国农业农村部

## （二）公司生产经营情况

报告期内，公司共销售生猪 3,026.5 万头，其中商品猪 2,907.7 万头，仔猪 109.0 万头，种猪 9.7 万头。截至 2023 年 6 月末，公司生猪养殖产能超过 7,800 万头/年，能繁母猪存栏为 303.2 万头。

报告期内，公司共实现营业收入 518.69 亿元，同比增长 17.17%；归属于母公司所有者的净利润-27.79 亿元，同比大幅减亏。

报告期内，公司在生猪健康管理、疫病净化等方面持续取得进展，养殖生产成绩持续

改善，生猪养殖成本持续下降。后续随着公司在原粮采购、饲料配方、种猪育种、智能化装备、一体化商业模式、企业管理、人才培养等多方面持续综合发力以及原料价格持续下降的共同作用下，公司生猪养殖成本有望进一步下降。

报告期内，公司继续完善下游屠宰肉食业务布局，截至 2023 年 6 月末，公司已在河南、山东、安徽、东北等生猪养殖产能较为集中的地区成立 25 家屠宰子公司，已投产 10 家屠宰厂，投产产能合计为 2,900 万头/年。报告期内，公司积极拓展屠宰业务销售渠道，持续优化生产工艺，通过智能化升级提升生产效率与产品质量，不断提升运营能力，提高客户满意度，更好地服务下游客户。

### （三）主营业务、经营模式

#### 1、主营业务和产品

报告期内公司主营业务为生猪的养殖销售、生猪屠宰。主要产品为商品猪、仔猪、种猪及白条、分割品等猪肉产品。

报告期内，公司共销售生猪 3,026.5 万头，其中商品猪 2,907.7 万头，仔猪 109.0 万头，种猪 9.7 万头。公司共计屠宰生猪 552.2 万头，完成鲜、冻品猪肉销售 59.33 万吨，屠宰业务实现营业收入 86.74 亿元。

#### 2、经营模式

公司采用垂直一体化的经营模式，现已形成集饲料加工、种猪育种、商品猪饲养、屠宰肉食为一体的猪肉产业链，覆盖整个生猪产业价值链。垂直一体化经营模式便于公司实施更加严格的成本管理与质量控制，全方位保证经营成果。

公司自建饲料厂，研发营养配方并生产饲料以满足各阶段生猪饲养需求；以市场需求为导向，建立品质优先的价值育种体系，持续选育优良品种；自主研发新风空气过滤系统、独立通风系统、智能环控系统、智能饲喂系统等，提升猪群健康管理水平；融合物联网、大数据、人工智能等技术，实现智能设备协同作业，全产业链智能化运营，提高生产效率，降低成本，助力公司持续发展。

公司持续在养殖主产区配套建设屠宰产能，通过自养自宰的业务模式，将食品安全做到全程可知、可控、可追溯，保障食品质量与安全，向消费者提供更多优质猪肉食品。同时，屠宰肉食业务也与生猪养殖业务形成协同效应。生猪养殖业务可为屠宰肉食业务稳定供应优质生猪，屠宰肉食业务能够进一步拓宽生猪销售渠道、发掘产业链价值。

公司继续大力拓展全国生鲜猪肉销售网络，屠宰肉食业务已在全国 20 个省级行政区设立 60 余个服务站，已服务农批经销商、连锁商超、连锁餐饮、食品加工企业、新零售企业客户 13,000 余家。

## 二、核心竞争力分析

### （一）一体化产业链优势

公司历经 30 余年发展，现已形成集饲料加工、种猪育种、商品猪饲养、屠宰肉食为一体的猪肉产业链。公司一体化产业链经营模式能够将各个生产环节置于可控状态，在食品安全、疫病防控、环保运行、质量控制、成本控制等环节具有一定的优势。

#### 1、食品安全优势

公司饲料自产自用，在原料采购、加工生产、运输各环节均制定高标准，严格把控饲料品质，从源头上加强食品安全控制。

公司生猪自繁自养，制定严格的技术标准和质量标准，健全食品安全关键控制点体系，建立从猪肉追溯至断奶仔猪的生猪批次质量追踪体系，有效保障食品安全。

公司设立宏信检测，从兽药、水源、饲料、生猪养殖到屠宰肉食，依据产品标准全程开展兽药残留、营养、环境监控、疫病诊断等检测验证工作，保障食品安全。目前宏信检测已获得 CMA 认证以及 CNAS 认可。

公司屠宰肉食板块所有屠宰生猪均来源于自有养殖场，生猪来源可控可追溯，从源头保证原材料的安全及品质。公司通过宰前检疫、宰后同步检疫、出厂检验等严格的检测三道关，杜绝不合格的产品进入食品链。公司严格把控产品质量，在肉品生产过程中配备 X 光机及金属探测机进行异物检测，冷鲜肉等产品采用全程冷链运输，每辆运输车均配备温控设备与 GPS 系统，确保运输过程安全。

长期以来，公司不断加强生猪产业链中每个环节的品质管理，截至报告期末，公司在饲料生产和生猪养殖环节已获得 FSSC22000 食品安全体系认证、GLOBAL GAP 体系认证，六个生猪养殖场获得内地供港澳活猪资质，内乡县牧原现代农业综合体有限公司获得 China GAP 认证。屠宰板块，公司共有 10 家屠宰厂通过 ISO9001 质量管理体系认证，2 家屠宰厂通过 ISO45001 职业健康安全管理体系认证，2 家屠宰厂通过 ISO14001 环境管理体系认证，2 家屠宰厂通过 HACCP 体系认证，1 家屠宰厂通过 ISO50001 能源管理体系认证，1 家屠宰厂通过国家级标准化屠宰厂建设认证。

#### 2、疫病防控优势

一体化经营模式为公司实施标准化疫病防控措施奠定了基础。公司拥有 30 余年的生猪养殖及疫病防控经验，在内部建立了完整的疫病防控管理体系，公司秉承“养重于防，防重于治，综合防治”的理念，通过智能猪舍搭载环控、智能巡检设备，结合诊断检测平台，打造更加完善的疫病预警防控体系，逐步实现多种疫病净化。

在场区布局方面，公司实行“大区域、小单元”布局，防止疫病交叉感染和外界病原侵入。在养殖过程中公司采取“后备独立隔离驯化”、“分胎次饲养”、“一对一转栏”、“全进全出”等生物安全措施，确保防疫体系安全、有效。

### 3、成本控制优势

公司一体化产业链经营模式具备集中采购、统一管理等优势，可减少中间环节交易成本，提高对市场变动的反应能力，使整个生产流程更加稳定可控，增强公司抵抗市场风险的能力。

### 4、标准化生产和规模化经营优势

一体化产业链经营模式下，公司规范生产标准、制定生产管理制度，确保同一批次出栏生猪品质符合统一标准。在此基础上，公司在饲养环节应用先进高效的自动化、智能化设备提高生产效率，降低公司单位产品生产成本，提高公司综合生产经营能力。

同时，公司通过不断优化信息化管理系统，目前已实现财务管理、人力资源管理、办公自动化、生产管理、食品安全追溯等关键环节全覆盖，优化了企业管理流程，形成了规模化、高效化、集成化的管理模式，消除企业信息“孤岛”，实现最小颗粒度管理，大幅提高了企业管理和决策水平。

屠宰肉食板块，公司对所有屠宰子公司生产销售业务采取后台统一管理的模式。在生产端，公司在屠宰加工的生产工艺上统一标准、集中培训，保证屠宰肉食产品质量一致性；在销售端，公司对全国各地的屠宰子公司产能统一管理、分配，结合客户需求时限、产品要求、运输路线等要素，为全国各地不同类型客户提供优质、高效的产品供应与服务，目前公司在大规模供应标准化产品方面具有一定优势。

### （二）智能化现代装备优势

公司创始人秦英林先生自 1992 年创业伊始就把科技创新作为企业发展的基石，带领公司技术团队对猪舍设计持续研发创新，积累了大量技术与经验。公司智能化现代猪舍能够为猪群提供洁净、舒适、健康的生长环境，在确保动物福利的同时，也能够降低劳动强度，提高生产效率。

公司升级猪舍规划及猪舍设计，通过分区管理、高效过滤空气、独立通风系统等方式，有效降低病毒传播风险。同时，公司通过饲料高温灭菌、管链密闭输送、饮水超滤消毒、出风灭菌除臭、智能装备应用升级等方式，实现对猪群的全方位把控，减少人畜接触，提升全程疾病防控能力。

公司积极投入智能养殖装备技术的研发，以现代工业装备、先进材料、高通量检测、物联网和人工智能技术为依托，针对猪舍环境无人智能控制、生猪健康自动识别预警、猪场生物安全与工程防疫等关键技术进行攻关，研发出了智能环控、智能饲喂、智能巡检（可实时监测猪舍内温湿度、有害气体、声音等十余项指标）、自动清洗、自动性能测定等关键智能化技术与配套智能设备，实现生猪养殖全过程的智能化应用。同时公司通过开发物联网平台，把前端智能设备采集的数据进行统一汇总处理，建立大数据分析模型，实现养猪全场景数据高效管控，助推传统生猪产业向智慧产业转型升级。

公司屠宰肉食板块建立了集设计、研发、生产、安装、调试和运维服务为一体的创新研发团队，在胴体智能化、副产智能化、分割智能化、精加工智能化、物流智能化全面开展技术攻坚，研发出胴体自动定级、分割品智能识别、分割品自动加工、副产品自动加工、智能配发货等设备，专注于产品研发与技术进步、实行精细管理，助推传统屠宰行业向智慧化产业转型升级。

### （三）生猪育种优势

公司始终以终端消费者消费需求为方向，以食品安全、猪肉品质、瘦肉率、繁殖力为主要育种目标，坚持价值育种。

公司依托全产业链布局，开展大规模种猪性能测定、屠宰测定和种猪遗传评估，通过 30 余年的选育与培育，形成了遗传性能稳定、一致性好、适应性强、综合效益好的种猪群。

公司联合各大高校与科研院所，开展种猪智能测定、种猪大数据遗传评估、种猪种质资源分子鉴定等关键技术研究；开发具有自主知识产权的生猪育种系统，收集大量种猪及其后裔的表型测定数据，通过科学的遗传评估，加快群体遗传进展，确保公司能够快速挑选各项性能指标优良的种猪，通过精液将优良基因应用至核心群及扩繁群。公司建立了专业肉质检测中心，依托全产业链优势，持续开展种猪和商品猪肉质测定评估，为肉质选育提供数据支撑，持续选育生产满足消费者需求的高品质猪肉。

公司在发展过程不断探索创新，建立了独特的轮回二元育种体系。从核心群选留公猪直接应用至父母代种猪，开展多品系轮回杂交生产，其优点是：每代的种猪都可保持杂交

优势；可节省种猪生产成本，无需外购种猪；可降低大量引进种猪带来的疾病风险；提升猪群适应性。

公司生产的二元种猪，在繁殖性能、生长速度、瘦肉率和胴体品质等方面可同时满足种用和商品用需求。为公司快速发展奠定基础，为种猪供应、生猪产能恢复提供有力支撑。

#### （四）营养技术优势

公司在现有“玉米+豆粕”型、“小麦+豆粕”型配方技术的基础上，持续研发引入大麦、高粱、原料副产品、杂粮杂粕等，实现对原料的充分应用；同时研究应用低蛋白日粮，应用净能、真可消化氨基酸体系设计日粮配方，充分利用发酵氨基酸降低豆粕用量，不仅减少传统日粮对玉米、豆粕的依赖，也大幅降低了氮排放，对环境更加友好。公司根据原材料性价比及时调整饲料配方，有效降低饲料成本。

针对不同种群、不同生理阶段的生猪，依据猪群生产性能表现，运用析因法设计动态营养模型，为猪群提供最适营养。通过变频混合技术，可根据猪群生长性能动态调整营养供给，实现一日一配方、精准供给营养。

公司在饲料加工生产环节实现了全流程智能化生产，系统一键启动，自动运行，所有饲料采用高温延时灭菌工艺，灭菌温度实时在线监控、分析、处理，保证高温灭菌效果；灭菌后的高温饲料经过三级过滤的冷却风进行冷却后，使用密闭饲料罐车运输至养殖场集中料罐，再次使用管链密闭输送至饲养单元，实现全程无人接触，饲料生物安全零风险，保障猪群健康。公司搭建了饲喂信息化系统，实现对饲料质量、采食情况和猪群生长性能的监控、分析、反馈，保证饲料品质、营养精准供给，猪群健康生长。

#### （五）原粮采购优势

公司通过与国内外主要粮商达成业务合作关系，积极多渠道扩充粮源，锁定原粮供应，降低风险。公司还围绕粮食产区进行供应链布局，积极探索创新农业生产模式和订单农业，提高公司对产区粮源品质的管控能力，构建采购生态。

公司根据粮食市场行情变化趋势及时调整配方，采用灵活采购策略，进行不同品种间的原料置换，降低采购成本。

公司依托专业的物流团队，整合资源，打通产销区关键物流节点，构建物流运输平台；拓展公铁海联运等多元化运输渠道，发挥规模优势，保证高效稳定优势原料调运，降低整体原料采购成本。

#### （六）生产管理优势

公司对饲料加工、种猪育种、商品猪饲养、屠宰肉食等业务环节各项生产流程制定了一系列标准化制度和技术规范，打造出“种、料、康、养、智”等二十大钻尖技术，攻克生猪育种、养猪环保、疫病防控等多项重大难题，推动了公司养殖技术进步，养殖生产效率提高。

公司根据各养殖场区不同的运营阶段与饲养阶段，结合产品品质、生产效率、生产成本、盈利能力等因素，制定科学的成本考核方案。

公司以价值创造为基础进行价值分配，自主开发的生产管理信息系统能够详细准确考核到场到人，场区经营结果直接挂钩生产人员薪酬，量化分析员工能力、效率和价值，实现人岗准确匹配。

公司推行星级饲养员评定、师徒传帮带制度，能够快速复制先进工作经验、有效提升各岗位业务技能水平，提高公司生产效率。

### （七）人才优势

公司创始人秦英林先生，毕业于河南农业大学畜牧专业，与杨瑞华、褚柯、李彦朋、牛旻等一批行业经验丰富、理论功底扎实的技术骨干构成了公司核心研发团队。

公司秉持价值观选人育人用人的理念，广纳贤能，持续引进卓越领头人、钻尖人才及储备干部，支撑公司二十大技术创新突破，致力于打造年轻化、梯队化及国际化的人才团队，推动公司快速发展。

## 三、主营业务分析

### 概述

参见“一、报告期内公司从事的主要业务”相关内容。

### 主要财务数据同比变动情况

单位：元

	本报告期	上年同期	同比增减	变动原因
营业收入	51,868,974,466.09	44,267,648,738.04	17.17%	
营业成本	51,132,881,181.99	48,466,775,127.42	5.50%	
销售费用	453,746,620.93	377,996,026.39	20.04%	
管理费用	1,921,336,484.81	2,009,695,024.23	-4.40%	
财务费用	1,440,129,957.68	1,410,135,583.83	2.13%	
所得税费用	4,512,982.25	-33,863,948.68		主要系本期递延所得税资产变动所致
研发投入	732,418,046.46	486,330,294.88	50.60%	主要系公司加大研发投入所致



	本报告期	上年同期	同比增减	变动原因
经营活动产生的现金流量净额	-1,044,041,987.65	190,418,586.16		主要系存货增加所致
投资活动产生的现金流量净额	-9,691,748,252.45	-8,009,432,097.72	不适用	
筹资活动产生的现金流量净额	7,563,508,056.77	6,003,056,054.01	25.99%	主要系公司增加融资规模所致
现金及现金等价物净增加额	-3,179,147,347.08	-1,815,957,374.46	不适用	主要系经营活动的现金净流量影响所致

公司报告期利润构成或利润来源发生重大变动

适用 不适用

公司报告期利润构成或利润来源没有发生重大变动。

营业收入构成

单位：元

	本报告期		上年同期		同比增减
	金额	占营业收入比重	金额	占营业收入比重	
营业收入合计	51,868,974,466.09	100%	44,267,648,738.04	100%	17.17%
分行业					
养殖业务	50,682,711,193.29	97.71%	42,622,491,956.89	96.28%	18.91%
屠宰、肉食业务	8,674,215,769.18	16.72%	5,074,890,645.25	11.46%	70.92%
贸易业务	1,574,305,332.82	3.04%	1,949,052,506.56	4.40%	-19.23%
其他业务	252,993,462.48	0.49%	177,486,475.94	0.40%	42.54%
减：养殖与屠宰、肉食之间销售抵消	-9,315,251,291.68	-17.96%	-5,556,272,846.60	-12.55%	67.65%
分产品					
生猪	50,682,711,193.29	97.71%	42,622,491,956.89	96.28%	18.91%
屠宰、肉食产品	8,674,215,769.18	16.72%	5,074,890,645.25	11.46%	70.92%
饲料原料	1,574,305,332.82	3.04%	1,949,052,506.56	4.40%	-19.23%
其他	252,993,462.48	0.49%	177,486,475.94	0.40%	42.54%
减：养殖与屠宰、肉食之间销售抵消	-9,315,251,291.68	-17.96%	-5,556,272,846.60	-12.55%	67.65%
分地区					
国内	51,868,974,466.09	100.00%	44,267,648,738.04	100.00%	17.17%

占公司营业收入或营业利润 10%以上的行业、产品或地区情况

适用 不适用

单位：元

	营业收入	营业成本	毛利率	营业收入比上年同期增减	营业成本比上年同期增减	毛利率比上年同期增减

分行业						
养殖业务	50,682,711,193.29	50,327,215,651.03	0.70%	18.91%	7.51%	10.53%
屠宰、肉食业务	8,674,215,769.18	8,587,872,688.35	1.00%	70.92%	66.08%	2.89%
分产品						
生猪	50,682,711,193.29	50,327,215,651.03	0.70%	18.91%	7.51%	10.53%
屠宰、肉食产品	8,674,215,769.18	8,587,872,688.35	1.00%	70.92%	66.08%	2.89%
分地区						
国内	51,868,974,466.09	51,132,881,181.99	1.42%	17.17%	5.50%	10.90%

公司主营业务数据统计口径在报告期发生调整的情况下，公司最近 1 期按报告期末口径调整后的主营业务数据

适用 不适用

#### 四、非主营业务分析

适用 不适用

#### 五、资产及负债状况分析

##### 1、资产构成重大变动情况

单位：元

	本报告期末		上年末		比重 增减	重大变动说明
	金额	占总资产比例	金额	占总资产比例		
货币资金	17,553,101,194.43	9.15%	20,793,548,584.65	10.78%	-1.63%	
应收账款	141,134,532.61	0.07%	176,590,994.75	0.09%	-0.02%	
存货	42,193,904,658.25	21.99%	38,251,719,104.60	19.82%	2.17%	
投资性房地产	118,667,444.44	0.06%	125,537,160.44	0.07%	-0.01%	
长期股权投资	665,366,973.38	0.35%	581,847,949.59	0.30%	0.05%	
固定资产	109,192,452,853.76	56.89%	106,358,717,863.88	55.12%	1.77%	
在建工程	4,909,855,202.00	2.56%	7,441,270,850.48	3.86%	-1.30%	主要系公司在建工程转固所致
使用权资产	5,758,815,652.53	3.00%	6,682,770,525.52	3.46%	-0.46%	
短期借款	45,333,671,710.62	23.62%	29,165,439,679.99	15.12%	8.50%	主要系融资规模增加所致
合同负债	562,376,973.90	0.29%	849,730,442.94	0.44%	-0.15%	
长期借款	12,143,703,467.66	6.33%	10,646,385,315.97	5.52%	0.81%	
租赁负债	4,220,242,385.21	2.20%	4,384,635,532.40	2.27%	-0.07%	

预付款项	665,620,639.19	0.35%	2,101,539,155.37	1.09%	-0.74%	主要系公司预付货款减少所致
应付票据	2,078,121,272.66	1.08%	3,157,054,048.07	1.64%	-0.56%	主要系公司使用票据结算方式规模减少所致
应付账款	18,617,596,084.77	9.70%	25,186,203,024.02	13.05%	-3.35%	主要系公司应付货款、工程设备款减少所致
其他应付款	6,492,809,435.53	3.38%	8,311,165,084.58	4.31%	-0.93%	

## 2、主要境外资产情况

适用 不适用

## 3、以公允价值计量的资产和负债

适用 不适用

单位：万元

项目	期初数	本期公允价值变动损益	计入权益的累计公允价值变动	本期计提的减值	本期购买金额	本期出售金额	其他变动	期末数
金融资产								
衍生金融资产	31.65	3,883.19	3,883.19					336.05
上述合计	31.65	3,883.19	3,883.19					336.05
金融负债	-272.50	4,486.44	4,486.44					-2,499.35

其他变动的内容

无

报告期内公司主要资产计量属性是否发生重大变化

是 否

#### 4、截至报告期末的资产权利受限情况

详见“第十节 财务报告”之“七、合并财务报表项目注释”之“58、所有权或使用权受到限制的资产”。

### 六、投资状况分析

#### 1、总体情况

适用 不适用

#### 2、报告期内获取的重大的股权投资情况

适用 不适用

#### 3、报告期内正在进行的重大的非股权投资情况

适用 不适用

#### 4、金融资产投资

##### (1) 证券投资情况

适用 不适用

公司报告期不存在证券投资。

(2) 衍生品投资情况

适用 不适用

1) 报告期内以套期保值为目的的衍生品投资

适用 不适用

单位：万元

衍生品投资类型	初始投资金额	本期公允价值变动损益	计入权益的累计公允价值变动	报告期内购入金额	报告期内售出金额	期末金额	期末投资金额占公司报告期末净资产比例
期货	55,248.64	3,851.33	3,851.33	46,982.29	56,777.99	4,880.08	0.06%
远期购汇、利率互换	85,592.72	4,518.30	4,518.30		15,508.14	70,084.58	0.91%
合计	140,841.37	8,369.63	8,369.63	46,982.29	72,286.14	74,964.66	0.98%
报告期内套期保值业务的会计政策、会计核算具体原则，以及与上一报告期相比是否发生重大变化的说明	报告期公司衍生品的会计政策及会计核算具体原则为《企业会计准则第 22 号-金融工具确认和计量》、《企业会计准则第 24 号-套期保值》等，与上一报告期相比未发生重大变化。						
报告期实际损益情况的说明	为规避和防范主要原材料、产品价格及外汇汇率波动给公司带来的经营风险，公司针对生产经营相关的原材料、产品及外汇开展套期保值、远期结售汇及利率互换等业务，业务规模均在预计的采购、销售业务规模内，具备明确的业务基础。报告期内，公司商品及外汇套期保值衍生品合约和现货盈亏相抵后的实际收益金额合计为 5,141.30 万元。						
套期保值效果的说明	公司从事套期保值业务的金融衍生品和商品期货品种与公司生产经营相关的原材料、产品和外汇相挂钩，可抵消现货市场交易中存在的价格波动风险，实现了预期风险管理目标。						
衍生品投资资金来源	自有资金						
报告期衍生品持仓	商品期货套期保值操作可以有效管理原材料的采购价格风险，特别是减少原料价格大幅下跌时较高库存带来的跌值损失，降低因原料价格急剧上涨时市场						

<p>的风险分析及控制措施说明（包括但不限于市场风险、流动性风险、信用风险、操作风险、法律风险等）</p>	<p>货源紧张无法快速建仓的机会损失，同时随着公司规模扩大，跨境融资、采购等国际交易日益频繁，为实现公司目标利润和可持续发展，有必要通过外汇衍生品来规避汇率和利率风险。但相关业务在开展过程中，存在一定的风险：</p> <ol style="list-style-type: none"> <li>1、价格异常波动风险：理论上，各交易品种在临近交割期时期货市场价格和现货市场价格将趋于回归一致，但在极个别的非理性市场情况下，可能出现期货和现货价格在交割期仍然不能回归，从而对公司的套期保值操作方案带来影响，甚至造成损失。</li> <li>2、汇率及利率波动风险：在汇率或利率行情走势与预期发生大幅偏离的情况下，公司锁定汇率或利率成本后的成本支出可能超过不锁定时的成本支出，从而造成潜在损失。</li> <li>3、资金风险：期货交易采取保证金和逐日盯市制度，按照经公司审批的方案下单操作时，如投入金额过大，可能造成资金流动性风险，甚至面临因未能及时补足保证金而被强行平仓带来的损失。</li> <li>4、技术风险：可能因计算机系统不完备导致技术风险。</li> <li>5、政策风险：因法律法规等政策发生重大变化，可能引起市场波动或无法交易，从而带来的风险。</li> </ol> <p>公司采取的风险控制措施：</p> <ol style="list-style-type: none"> <li>1、公司制定了《商品期货套期保值业务管理制度》、《衍生品业务管理制度》，上述制度对公司开展期货套期保值业务及外汇衍生品交易的审批权限、操作流程及风险控制等方面做出了明确的规定，各项措施切实有效且能满足实际操作的需要，同时也符合监管部门的有关要求。</li> <li>2、公司的套期保值及外汇衍生品业务规模将与公司经营业务相匹配，最大程度对冲价格波动风险。</li> <li>3、公司以自己名义设立套期保值交易账户，使用自有资金，不会使用募集资金直接或间接进行套期保值。公司将严格控制套期保值的资金规模，合理计划和使用保证金，对保证金的投入比例进行监督和控制，在市场剧烈波动时及时平仓规避风险。</li> <li>4、公司将严格按照相关内控制度安排和使用专业人员，建立严格的授权与岗位牵制机制，加强相关人员的职业道德教育及业务培训，提高相关人员的综合素质。</li> <li>5、公司将建立符合要求的计算机系统及相关设施，确保交易工作正常开展。当发生故障时，及时采取相应的处理措施以减少损失。</li> <li>6、公司审计部定期及不定期对相关交易进行检查，监督业务人员执行风险管理制度和风险管理工作程序，及时防范业务中的操作风险。</li> </ol>
<p>已投资衍生品报告期内市场价格或产品公允价值变动的情况，对衍生品公允价值的分析应披露具体使用的方法及相关假设与参数的设定</p>	<p>对衍生品公允价值的分析使用的是期货市场的公开报价或外汇市场的市场报价。</p>
<p>涉诉情况（如适用）</p>	<p>无</p>

衍生品投资审批董事会公告披露日期 (如有)	2022 年 12 月 13 日
独立董事对公司衍生品投资及风险控制情况的专项意见	<p>公司独立董事对期货套期保值业务发表意见如下：</p> <p>1、公司使用自有资金在期货市场开展期货套期保值业务，不使用募集资金直接或间接进行套期保值，相关审批程序符合国家相关法律、法规的规定。</p> <p>2、公司针对开展期货套期保值业务，制定了《商品期货套期保值业务管理制度》，建立健全了组织机构、业务流程、审批权限及风险控制措施。</p> <p>3、在保证正常生产经营的前提下，公司开展期货套期保值业务，有利于公司规避饲料原材料、生猪价格波动所产生的风险，提高公司抵御因原材料、生猪价格波动给公司经营造成影响的能力，有利于公司长期稳健发展。</p> <p>综上所述我们认为：公司开展期货套期保值业务不存在损害公司及全体股东利益的情况，同意公司开展期货套期保值业务。</p> <p>公司独立董事对开展外汇衍生品交易发表意见如下：</p> <p>鉴于公司业务的发展，为规避跨境融资的汇率、利率波动风险，公司及子公司通过利用合理的金融工具锁定交易成本，有利于降低经营风险。公司内部建立了相应的监控机制，符合有关法律、法规的规定。经综合考虑国内外经济发展状况和金融趋势、汇率、利率波动预测以及公司的业务规模，同意公司在批准额度范围内使用自有资金开展外汇衍生品交易业务。</p>

注：1、以上“初始投资金额”、“报告期内购入金额”、“报告期内售出金额”、“期末金额”均为合约金额；

2、以上衍生品投资情况根据衍生品投资类型进行分类汇总披露。

## 2) 报告期内以投机为目的的衍生品投资

适用 不适用

公司报告期不存在以投机为目的的衍生品投资。

## 5、募集资金使用情况

适用 不适用

### (1) 募集资金总体使用情况

适用 不适用

单位：万元

募集年份	募集方式	募集资金总	本期已使用	已累计使用	报告期内变	累计变更用	累计变更用	尚未使用募	尚未使用募集资	闲置两年以
------	------	-------	-------	-------	-------	-------	-------	-------	---------	-------

		额	募集资金总 额	募集资金总 额	更用途的募 集资金总额	途的募集资 金总额	途的募集资 金总额比例	集资金总额	金用途及去向	上募集资金 金额
2019 年	非公开发行募 集资金	497,743.2	2,052.44	501,673.31	0	0	0.00%	0	不适用	0
2021 年	可转换公司债 券募集资金	952,868.5	26,481.61	875,057.38	0	0	0.00%	82,092.92	存放于募集专户	0
2022 年	非公开发行募 集资金	598,710.67	118,281.52	599,710.54	0	0	0.00%	0	不适用	0
合计	--	2,049,322.37	146,815.57	1,976,441.23	0	0	0.00%	82,092.92	--	0

## 募集资金总体使用情况说明

## ①2019 年度非公开发行募集资金

经中国证券监督管理委员会《关于核准牧原食品股份有限公司非公开发行股票批复》（证监许可[2019]1341 号）核准，公司本次非公开发行普通股股票 76,663,600 股，发行价格为 65.22 元/股，募集资金总额为人民币 4,999,999,992.00 元，扣除承销费和保荐费等各项发行费用人民币 22,568,035.11 元，实际募集资金净额为人民币 4,977,431,956.89 元。上述资金到位情况已经中兴华会计师事务所（特殊普通合伙）审验，并出具的中兴华验字（2019）第 140001 号验资报告。

上述募集资金总额为人民币 4,999,999,992.00 元，扣除承销费和保荐费人民币 20,000,000.00 元后的资金人民币 4,979,999,992.00 元，已由招商证券股份有限公司于 2019 年 8 月 15 日汇入公司募集资金专用账户。截止 2023 年 6 月 30 日，本次募集资金已全部使用完毕，累计直接投入项目运营的募集资金 3,533,962,827.28 元，（其中包括用募集资金置换预先已投入募集资金投资项目的自筹资金 656,309,800.00 元），偿还银行贷款及补充流动资金 1,482,770,317.37 元，累计已使用募集资金 5,016,733,144.65 元。

## ②2021 年度公开发行可转换公司债券募集资金

经中国证券监督管理委员会《关于核准牧原食品股份有限公司公开发行可转换公司债券的批复》（证监许可[2021]442 号）核准，牧原食品股份有限公司向社会公开发行面值总额 9,550,000,000.00 元可转换公司债券，每张面值为人民币 100 元，共计 9,550 万张，按面值发行，期限 6 年，扣除承销费和保荐费等各项发行费用人民币 21,315,000.00 元，实际募集资金净额为人民币 9,528,685,000.00 元。上述募集资金已经中兴华会计师事务所（特殊普通合伙）验证，并出具中兴华验字（2021）第 140001 号《验资报告》。

上述募集资金总额为人民币 9,550,000,000.00 元，扣除承销费和保荐费人民币 17,640,000.00 元后的资金人民币 9,532,360,000.00 元，已由招商证券股份有限公司于 2021 年 8 月 20 日汇入公司募集资金专用账户。截止 2023 年 6 月 30 日，公司累计直接投入项目运营的募集资金 6,221,905,698.05 元，（其中包括用募集资金置换预先已投入募集资金投资项目的自筹资金 3,687,441,200.00 元），补充流动资金 2,058,008,070.24 元，偿还银行贷款 470,660,000.00 元，累计已使用募集资金 8,750,573,768.29 元，尚未使用的募集资金余额 820,929,226.30 元（其中募集资金专户余额为 751,929,226.30 元，暂时闲置募集资金购买尚未到期的理财产品余额为 69,000,000.00 元）。

## ③2022 年度非公开发行募集资金

经中国证券监督管理委员会《关于核准牧原食品股份有限公司非公开发行股票批复》（证监许可[2022]2370 号）核准，公司本次非公开发行普通股股票 150,112,584 股，发行价格为 39.97 元/股，募集资金总额为人民币 5,999,999,982.48 元，扣除承销费和保荐费等各项发行费用人民币 12,893,312.23 元，实际募集资金净额为人民币 5,987,106,670.25 元。上述资金到位情况已经中兴华会计师事务所（特殊普通合伙）审验，并出具的中兴华验字（2022）第 140003 号验资报告。

上述募集资金总额为人民币 5,999,999,982.48 元，扣除承销费和保荐费人民币 9,995,999.97 元后的资金人民币 5,990,003,982.51 元，已由中信证券股份有限公司于 2022 年 11 月



22 日汇入公司募集资金专用账户。截止 2023 年 6 月 30 日，本次募集资金已全部使用完毕，累计补充流动资金及偿还银行贷款 5,997,105,381.60 元。

## (2) 募集资金承诺项目情况

适用 不适用

单位：万元

承诺投资项目和超募资金投向	是否已变更项目(含部分变更)	募集资金承诺投资总额	调整后投资总额(1)	本报告期投入金额	截至期末累计投入金额(2)	截至期末投资进度(3)=(2)/(1)	项目达到预定可使用状态日期	本报告期实现的效益	是否达到预计效益	项目可行性是否发生重大变化
承诺投资项目										
安徽凤台牧原农牧有限公司 40 万头生猪养殖建设项目	否	27,000	27,000		27,418.01	101.55%		2,527.51	是	否
蒙城牧原农牧有限公司 30 万头生猪养殖建设项目	否	20,000	20,000		20,220.33	101.10%		245.99	是	否
安徽濉溪牧原农牧有限公司 60 万头生猪养殖建设项目	否	50,000	50,000		50,505.26	101.01%		504.11	是	否
衡水冀州牧原农牧有限公司 50 万头生猪养殖建设项目	否	45,000	45,000		45,104.99	100.23%		-2,478.09	否	否
老河口牧原农牧有限公司 25 万头生猪养殖建设项目	否	18,000	18,000		18,080.41	100.45%		1,678.07	是	否
湖北石首牧原农牧有限公司 15 万头生猪养殖建设项目	否	9,500	9,500		9,512.65	100.13%		-502	是	否
江苏灌南牧原农牧有限公司 35 万头生猪养殖建设项目	否	23,000	23,000		23,121.32	100.53%		-2,433.88	是	否
江苏铜山牧原农牧有限公司 10 万头生猪养殖建设项目	否	10,000	10,000		10,056.68	100.57%		-512.41	是	否
山东东明牧原农牧有限公司 55 万头生猪养殖建设项目	否	40,000	40,000		40,447.5	101.12%		1,911.61	是	否
菏泽市牡丹区牧原农牧有限公司	否	8,000	8,000		8,003.9	100.05%		-604.14	是	否

承诺投资项目和超募资金投向	是否已变更项目(含部分变更)	募集资金承诺投资总额	调整后投资总额(1)	本报告期投入金额	截至期末累计投入金额(2)	截至期末投资进度(3)=(2)/(1)	项目达到预定可使用状态日期	本报告期实现的效益	是否达到预计效益	项目可行性是否发生重大变化
25 万头生猪养殖建设项目										
通许牧原农牧有限公司 10 万头生猪养殖建设项目	否	6,000	6,000		6,027.46	100.46%		-154.3	是	否
商丘市睢阳牧原农牧有限公司 40 万头生猪养殖建设项目	否	35,000	35,000	1,518.61	35,658.49	101.88%		-20.83	是	否
黑龙江林甸牧原农牧有限公司 40 万头生猪养殖建设项目	否	30,000	30,000		30,473.33	101.58%		-1,346.54	否	否
黑龙江望奎牧原农牧有限公司 10 万头生猪养殖建设项目	否	10,000	10,000		10,050.81	100.51%		-1,356.59	是	否
黑龙江明水牧原农牧有限公司 10 万头生猪养殖建设项目	否	8,500	8,500		8,543.04	100.51%		-518.96	是	否
黑龙江富裕牧原农牧有限公司 20 万头生猪养殖建设项目	否	10,000	10,000		10,172.1	101.72%		-1,934.59	否	否
固镇 15 万头生猪养殖建设项目	否	14,000	14,000		14,005.87	100.04%		287.99	是	否
右江 18 万头生猪养殖建设项目	否	23,000	23,000	721.47	11,389.95	49.52%		-786.69	否	否
大安 20 万头生猪养殖建设项目	否	14,000	14,000		14,013.41	100.10%		-1,341.75	否	否
双辽 65 万头生猪养殖建设项目	否	22,000	22,000	1.74	22,005.04	100.02%		-4,279.22	否	否
内乡综合体 210 万头生猪养殖建设项目	否	170,000	170,000	15,233.78	170,139.17	100.08%		-881.1	否	否
代县 10 万头生猪养殖建设项目	否	5,000	5,000		5,001.44	100.03%		-375.43	否	否
洪洞 15 万头生猪养殖建设项目	否	14,000	14,000	742.09	6,805.34	48.61%		-38.48	否	否
万荣 37 万头生猪养殖建设项目	否	7,000	7,000		7,001.91	100.03%		-259.49	否	否
新绛 20 万头生猪养殖建设项目	否	8,000	8,000		8,002.43	100.03%		-1,151.47	否	否
内黄 65 万头生猪养殖建设项目	否	51,000	51,000	1,372.25	44,056.36	86.39%		297.59	否	否
清丰 18.75 万头生猪养殖建设项目	否	14,000	14,000	236.27	13,241.9	94.59%		383.73	是	否

承诺投资项目和超募资金投向	是否已变更项目(含部分变更)	募集资金承诺投资总额	调整后投资总额(1)	本报告期投入金额	截至期末累计投入金额(2)	截至期末投资进度(3)=(2)/(1)	项目达到预定可使用状态日期	本报告期实现的效益	是否达到预计效益	项目可行性是否发生重大变化
柘城 14.5 万头生猪养殖建设项目	否	12,000	12,000	40.17	8,241.3	68.68%		164.87	否	否
西平 11 万头生猪养殖建设项目	否	10,000	10,000		10,022.8	100.23%		313.57	是	否
海州 20 万头生猪养殖建设项目	否	14,000	14,000	460.38	7,115.36	50.82%		-214.91	否	否
射阳 20 万头生猪养殖建设项目	否	20,000	20,000		20,004.29	100.02%		-1,231.39	否	否
金湖 6 万头生猪养殖建设项目	否	6,000	6,000		6,004.76	100.08%		-371.57	否	否
汝州 8 万头生猪养殖建设项目	否	8,000	8,000		8,002.83	100.04%		374.22	是	否
乐安 10 万头生猪养殖建设项目	否	13,000	13,000	275.94	8,404.19	64.65%		-628.31	否	否
康平 36 万头生猪养殖建设项目	否	28,000	28,000	259.41	17,071.67	60.97%		-1,043.15	否	否
洪泽 20 万头生猪养殖建设项目	否	25,000	25,000	24.29	936.76	3.75%		0	否	否
即墨 8 万头生猪养殖建设项目	否	6,000	6,000		6,001.05	100.02%		-568.22	否	否
科右中旗 12 万头生猪养殖建设项目	否	9,000	9,000	738.14	8,502.48	94.47%		-934.37	否	否
睢宁 18 万头生猪养殖建设项目	否	17,000	17,000		17,003.4	100.02%		-525.92	否	否
商水年屠宰 400 万头生猪项目	否	55,000	55,000	1,297.28	55,137.91	100.25%		-374.37	否	否
宁陵年屠宰 400 万头生猪项目	否	45,000	45,000		45,064.56	100.14%		1,341.46	否	否
铁岭年屠宰 200 万头生猪项目	否	41,000	41,000	2,684.55	41,033.23	100.08%		-3,308.08	否	否
林甸年屠宰 300 万头生猪项目	否	49,000	49,000	2,393.85	47,981.16	97.92%		-2,955.94	否	否
承诺投资项目小计	--	1,050,000	1,050,000	28,000.22	975,586.85	--	--	-23,101.47	--	--
超募资金投向										
无										
归还银行贷款（如有）	--	0	0	0	0	0.00%	--	--	--	--
补充流动资金（如有）	--	0	0	0	0	0.00%	--	--	--	--
超募资金投向小计	--	0	0	0	0	--	--	0	--	--
合计	--	1,050,000	1,050,000	28,000.22	975,586.85	--	--	-23,101.47	--	--
分项目说明未达到计划进度、预计收益的情况和原因（含“是否”	1、2019 年度非公开发行募集资金：衡水冀州牧原农牧有限公司 50 万头生猪养殖建设项目、黑龙江林甸牧原农牧有限公司 40 万头生猪养殖建设项目、黑龙江富裕牧原农牧有限公司 20 万头生猪养殖建设项目，报告期内受生猪价格周期性波动影响，未能达到预期收益。									

承诺投资项目和超募资金投向	是否已变更项目(含部分变更)	募集资金承诺投资总额	调整后投资总额(1)	本报告期投入金额	截至期末累计投入金额(2)	截至期末投资进度(3)=(2)/(1)	项目达到预定可使用状态日期	本报告期实现的效益	是否达到预计效益	项目可行性是否发生重大变化
达到预计效益”选择“不适用”的原因)		2、2021 年度公开发行可转换公司债券募集资金：生猪养殖项目工程尚处于建设中、屠宰项目产能利用率处于提升阶段，未能达到预期效益。								
项目可行性发生重大变化的情况说明	不适用									
超募资金的金额、用途及使用进展情况	不适用									
募集资金投资项目实施地点变更情况	适用									
	以前年度发生									
		<p>公司第三届董事会第十七次会议审议通过《关于变更募集资金投资项目实施地点的议案》，同意将原募投项目中“老河口牧原农牧有限公司 25 万头生猪养殖建设项目”之“老河口三场”部分生猪养殖项目建设地点变更到“老河口二十二场”，“黑龙江林甸牧原农牧有限公司 40 万头生猪养殖建设项目”之“林甸二场”部分生猪养殖项目的地点变更为“林甸三场”、“林甸六场”、“林甸十五场”。变更后项目已取得发展和改革委员会备案确认书、环评批复文件，符合开工建设的条件。</p> <p>公司第三届董事会第三十七次会议审议通过了《关于新增募集资金投资项目实施地点的议案》，同意将“安徽凤台牧原农牧有限公司 40 万头生猪养殖建设项目”增加项目实施地点“凤台五场”，“衡水冀州牧原农牧有限公司 50 万头生猪养殖建设项目”增加项目实施地点“冀州四场”和“冀州六场”、“山东东明牧原农牧有限公司 55 万头生猪养殖建设项目”增加项目实施地点“东明八场”和“东明十一场”。经过公司相关部门考察，以上场区符合项目建设的各项条件，已经发展和改革委员会备案确认，同时已取得环评批复，符合开工建设的条件。</p> <p>公司第三届董事会第四十三次会议审议通过《关于变更部分募投项目实施主体的议案》，同意将原募投项目中“右江 18 万头生猪养殖建设项目”等项目的实施主体由牧原食品股份有限公司变更至公司全资子公司，具体情况如下：右江 18 万头生猪养殖建设项目变更后实施主体为百色市右江区牧原农牧有限公司，内乡综合体 210 万头生猪养殖建设项目变更后实施主体为内乡县牧原现代农业综合体有限公司，内黄 65 万头生猪养殖建设项目变更后实施主体为内黄县牧原农牧有限公司，清丰 18.75 万头生猪养殖建设项目变更后实施主体为清丰县牧原农牧有限公司，海州 20 万头生猪养殖建设项目变更后实施主体为连云港市海州牧原农牧有限公司，射阳 20 万头生猪养殖建设项目变更后实施主体为射阳牧原农牧有限公司，金湖 6 万头生猪养殖建设项目变更后实施主体为淮安金湖牧原农牧有限公司，洪泽 20 万头生猪养殖建设项目变更后实施主体为淮安市洪泽牧原农牧有限公司，科右中旗 12 万头生猪养殖建设项目变更后实施主体为内蒙古科右中旗牧原农牧有限公司，睢宁 18 万头生猪养殖建设项目变更后实施主体为睢宁牧原农牧有限公司。</p> <p>公司第四届董事会第十九次会议、第四届监事会第十七次会议审议通过《关于新增募集资金投资项目实施地点的议案》，同意将“乐安 10 万头生猪养殖建设项目”增加项目实施地点“乐安二场”。经过公司相关部门考察，以上场区符合项目建设的各项条件，已经国家发改委备案确认，</p>								

承诺投资项目和超募资金投向	是否已变更项目(含部分变更)	募集资金承诺投资总额	调整后投资总额(1)	本报告期投入金额	截至期末累计投入金额(2)	截至期末投资进度(3)=(2)/(1)	项目达到预定可使用状态日期	本报告期实现的效益	是否达到预计效益	项目可行性是否发生重大变化
	同时已取得环评批复，符合开工建设的条件。									
募集资金投资项目实施方式调整情况	不适用									
募集资金投资项目先期投入及置换情况	适用 1、截止 2019 年 8 月 29 日，公司以自筹资金预先投入募集资金投资项目金额为 65,630.98 万元，此部分资金于 2019 年 9 月 10 日予以置换。 2、截止 2021 年 8 月 27 日，公司以自筹资金预先投入募集资金投资项目金额为 394,382.08 万元，需置换金额 368,744.15 万元，此部分资金于 2021 年 9 月 26 日予以置换。									
用闲置募集资金暂时补充流动资金情况	不适用									
项目实施出现募集资金结余的金额及原因	适用 2019 年非公开发行募集资金：相关项目已经实施完毕，结余资金主要是利息收入。相关募集资金专项账户已注销，公司将最终结息后的结余资金 533.83 万元永久补充流动资金，用于公司日常经营及业务发展。（根据《深圳证券交易所上市公司自律监管指引第 1 号——主板上市公司规范运作》相关规定，节余资金（包括利息收入）低于五百万元或者低于项目募集资金净额 1%的，可以豁免履行前述程序，其使用情况应当在年度报告中披露。）									
尚未使用的募集资金用途及去向	尚未使用的募集资金余额为 82,092.92 万元，存放于募集资金专户 75,192.92 万元，购买理财产品 6,900.00 万元。									
募集资金使用及披露中存在的问题或其他情况	无									

**(3) 募集资金变更项目情况**

适用 不适用

公司报告期不存在募集资金变更项目情况。

## 七、重大资产和股权出售

### 1、出售重大资产情况

适用 不适用

公司报告期末未出售重大资产。

### 2、出售重大股权情况

适用 不适用

## 八、主要控股参股公司分析

适用 不适用

公司报告期内无应当披露的重要控股参股公司信息。

## 九、公司控制的结构化主体情况

适用 不适用

## 十、公司面临的风险和应对措施

### （一）公司面临的风险

#### 1、发生疫病的风险

疫病是生猪养殖行业所面临的主要风险之一。公司具有完善的疫病防控体系和强大的专业团队，并且采取了一系列包括硬件基础提升和管理措施强化在内的防控措施，但若公司周边地区或自身场区疫病发生频繁，或者公司疫病防控体系执行不力，公司将可能面临生猪发生疫病所引致的产量下降、盈利下降，甚至亏损等风险。生猪养殖过程中发生的疫病，主要有非洲猪瘟、蓝耳病、猪瘟、猪呼吸道病、猪流行性腹泻、猪伪狂犬病等。发生疾病传播会给公司带来重大经营风险，一是疫病的发生将导致生猪的死亡，直接导致生猪产量的降低；二是疫病的大规模发生与流行，易影响消费者心理，导致市场需求萎缩、产品价格下降，对生猪销售产生不利影响。

#### 2、生猪价格波动的风险

我国生猪市场呈现明显的周期性波动，生猪市场的周期性波动导致生猪养殖行业的毛利率呈现周期性波动，本公司的毛利率也呈现与行业基本一致的波动趋势。未来，若生猪销售价格出现大幅下降或上涨幅度低于成本上涨幅度，则本公司存在业绩难以保持持续增长，甚至大幅下降或者亏损。

### 3、原材料价格波动的风险

总体来看，由于各项营业成本构成变动幅度存在差异，过去几年小麦、玉米和豆粕等主要原材料成本合计占生猪养殖成本的比例约在 55%-65%，因此，上述大宗农产品价格波动对公司的主营业务成本、净利润均会产生较大影响。生猪养殖所需主要原粮的供给易受气候、全球贸易环境、市场情况等不可控因素的影响，供给的不稳定导致原粮价格波动较大。同时，国际贸易规则的变化、汇率的波动、采购渠道的改变也会影响到公司的采购成本。

### 4、食品安全风险

随着国家对食品安全的日趋重视，消费者食品安全意识以及权益保护意识增强，产品质量、食品安全控制已经成为食品企业经营的重中之重。虽然公司严格按照国家的相关产品标准组织生产，建立了完善的食品安全控制体系，但公司一旦发生食品安全问题，将直接影响到公司的生产经营和盈利能力，从而在一段时间内会影响公司的经营业绩。

### 5、公司存在自然人客户，自然人经营能力的有限性可能会对公司的生产经营活动产生不利影响的风险

公司的客户中存在自然人。一般情况下，自然人客户与机构客户相比较而言，自然人客户在支付能力、经营期限、经营规模和经营拓展能力等方面更容易受到市场优胜劣汰竞争机制和自身经营意愿的影响，从而使其经营能力产生一定的有限性。这种有限性可能会对公司的生产经营产生不利影响，具体体现为如果自然人客户普遍对生猪的采购规模、频次意愿降低，将在一定程度上对公司的销售产生不利影响。

### 6、自然灾害风险

公司生猪养殖场分布在全国 24 个省级行政区，其生产经营场所会受风灾、水灾、雪灾、地震等自然灾害的影响。在公司生产场地及其周边地区若发生自然灾害，可能造成生猪养殖场建筑及设施的损坏，并可能导致生猪死亡，由此给公司带来直接损失。同时，自然灾害所导致的通讯、电力、交通中断，生产设施、设备的损坏，也可能给公司的生产经营造成不利影响。

#### （二）应对措施

公司针对可能面临的风险采取的措施：

1、疫病防控：在智能装备方面，针对常见疫病，公司通过创新研发和普及使用新风过滤系统、独立通风系统、智能饲喂系统、智能环控系统等智能装备，大幅提高猪舍环境

质量，减少疫病发生，提升猪群健康程度；在人员方面，公司拥有一支规模庞大、专业能力强的兽医人才队伍，同时公司通过日常对于业务人员生物安全培训增强人员生物安全防控意识和防控能力，提升人员应对疫病风险处理能力，减少疫病的发生；在制度方面，公司建立有完善的生物安全防控业务标准化流程和严格的生物安全防控制度。针对疫病，公司强化预警体系，严格做好车辆、人员、饲料等全环节管控，降低疫病的发生率。

2、成本控制：公司致力于自身生猪养殖业务能力的提升，将持续优化经营管理，提升育种技术，加强营养管理、疫病控制、环境控制等，实施自动化、智能化、标准化、精细化管理，以提高生产成绩，降低养殖成本。同时，公司将通过不断提升智能化应用水平、优化人员培训方案、提升管理干部综合素质等措施，进一步提高人员效率，降低公司成本，以提高盈利能力，降低生猪价格波动带来的风险。

3、原材料价格波动：公司采取多种措施降低原材料成本，平抑饲料原料价格上涨带来的风险。一是公司会根据粮食市场行情变化趋势及时调整配方，小麦、稻谷与豆粕等灵活搭配，进行不同品种间的原料置换，降低饲料成本；二是根据生产需求和成本控制等灵活调整饲料原料采购策略，降低采购价格。公司围绕粮食产区进行供应链布局，积极探索创新农业生产模式和订单农业，构建采购生态积极开拓全球采购渠道，打造公司原粮采购优势；三是降低原材料运输成本。公司依托专业的物流团队，整合资源，打通产销区关键物流节点，构建物流运输平台；拓展公铁海联运等多元化运输渠道，发挥规模优势，实现点到点运输成本下浮，降低整体原粮采购成本。

4、食品安全：公司高度重视食品安全，视食品安全为企业发展的生命线，品控部门严格按照国家相关产品的标准组织生产，建立了完善的食品安全控制体系，覆盖饲料加工、种猪育种、商品猪饲养、屠宰肉食，从源头到销售全程有效监督与管理，确保产品质量与食品安全。

5、渠道开拓：随着公司业务规模的不断扩大，公司业务生态系统中合作的供应商和客户数量随之增加，公司对供应商和客户的合作准入设置有一定的准入门槛，确保其业务能力和经营情况稳定。未来公司会继续严格把控供应商和客户的准入，拓展合作渠道，降低单一供应商或客户依赖，严格把控风险，保障企业的稳定发展。

6、自然灾害：为应对可能发生的自然灾害，公司制定有专门的风险预警机制，能够做好风险预防。同时，公司有针对各类突发自然灾害的风险预案，能够根据及时、有效地根据预案调动资源，从而将风险带来的影响降到最低。



## 第四节 公司治理

### 一、报告期内召开的年度股东大会和临时股东大会的有关情况

#### 1、本报告期股东大会情况

会议届次	会议类型	投资者参与比例	召开日期	披露日期	会议决议
2022 年度股东大会	年度股东大会	61.39%	2023 年 05 月 18 日	2023 年 05 月 19 日	巨潮资讯 (www.cninfo.com.cn)， 公告名称《牧原食品股份 有限公司 2022 年度股东大 会决议公告》，公告编号 2023-063

#### 2、表决权恢复的优先股股东请求召开临时股东大会

适用 不适用

### 二、公司董事、监事、高级管理人员变动情况

适用 不适用

公司董事、监事和高级管理人员在报告期没有发生变动，具体可参见 2022 年年报。

### 三、本报告期利润分配及资本公积金转增股本情况

适用 不适用

公司计划半年度不派发现金红利，不送红股，不以公积金转增股本。

### 四、公司股权激励计划、员工持股计划或其他员工激励措施的实施情况

适用 不适用

#### 1、股权激励

2023 年 1 月 6 日公司召开第四届董事会第十六次会议和第四届监事会第十五次会议，审议通过了《关于公司 2019 年限制性股票激励计划预留部分第二个解除限售期符合解除限售条件的议案》《关于回购注销部分限制性股票的议案》，同意解除限售的股份数量为 7,666,995 股，回购注销限制性股票 380,819 股（其中，注销 2019 年限制性股票激励计划预留部分授予的限制性股票 114,419 股，注销 2022 年限制性股票激励计划授予的限制性股票 266,400 股），解除限售股份于 2023 年 1 月 16 日上市流通。

2023 年 3 月 13 日公司召开第四届董事会第十八次会议和第四届监事会第十六次会议，审议通过了《关于公司 2022 年限制性股票激励计划首次授予部分第一个解除限售期符合解除限售条件的议案》《关于回购注销部分限制性股票的议案》，同意解除限售的股份数量为 27,614,356 股，回购注销限制性股票 1,146,584 股，解除限售股份于 2023 年 3 月 27 日上市流通。

2023 年 4 月 26 日召开公司第四届董事会第十九次会议和第四届监事会第十七次会议，审议通过了《关于回购注销部分限制性股票的议案》。鉴于 44 名首次授予激励对象从公司离职等原因，退出公司 2022 年限制性股票激励计划，不再具备激励对象资格，同意回购并注销上述 44 名人员已获授但尚未解锁的限制性股票 186,287 股。

2023 年 5 月 18 日公司召开 2022 年度股东大会，审议通过了第四届董事会第十六次会议、第四届董事会第十八次会议以及第四届董事会第十九次会议审议通过的《关于回购注销部分限制性股票的议案》。

2023 年 4 月 14 日、2023 年 6 月 30 日，公司完成了对已获授但尚未解除限售的限制性股票的回购注销，共计回购注销 6,940,779 股（其中，注销 2019 年限制性股票激励计划授予的限制性股票 2,613,616 股，注销 2022 年限制性股票激励计划授予的限制性股票 4,327,163 股）。公司 2022 年限制性股票激励计划已获授尚未解除限售的限制性股票变更为 27,743,672 股。

以上具体内容详见本公司刊登于《证券时报》《中国证券报》《上海证券报》《证券日报》及巨潮资讯网（<http://www.cninfo.com.cn>）上的相关公告。

## 2、员工持股计划的实施情况

适用 不适用

报告期内全部有效的员工持股计划情况

员工的范围	员工人数	持有的股票总数 (股)	变更情况	占上市公司股本 总额的比例	实施计划的资金 来源
第二期员工持股 计划持股员工	408	56,443,800	0	1.03%	员工自筹资金

报告期内董事、监事、高级管理人员在员工持股计划中的持股情况

姓名	职务	报告期初持股数 (股)	报告期末持股数 (股)	占上市公司股本总额 的比例
王春艳	首席人力资源官 (CHO)	27,849	27,849	0.00%
王志远	发展建设总经理	27,849	27,849	0.00%

报告期内资产管理机构的变更情况

适用 不适用

报告期内因持有人处置份额等引起的权益变动情况

适用 不适用

报告期内股东权利行使的情况

无

报告期内员工持股计划的其他相关情形及说明

适用 不适用

报告期内，共有 5 名持股员工因个人原因从公司离职，并退出公司第二期员工持股计划，按照公司《第二期员工持股计划（草案）摘要（认购非公开发行 A 股股票方式）（第四次修订稿）》的相关规定，转让给管理委员会指定的受让人，受让人与公司持股 5%以上股东、实际控制人不存在关联关系或者一致行动关系，相关处置符合员工持股计划的约定。

员工持股计划管理委员会成员发生变化

适用 不适用

员工持股计划对报告期上市公司的财务影响及相关会计处理

适用 不适用

报告期内员工持股计划终止的情况

适用 不适用

### 3、其他员工激励措施

适用 不适用

## 第五节 环境和社会责任

### 一、重大环保问题情况

上市公司及其子公司是否属于环境保护部门公布的重点排污单位

是 否

### 环境保护相关政策和行业标准

颁布单位	政策/标准名称
全国人民代表大会常务委员会	中华人民共和国环境保护法
全国人民代表大会常务委员会	中华人民共和国环境影响评价法
全国人民代表大会常务委员会	中华人民共和国水污染防治法
全国人民代表大会常务委员会	中华人民共和国大气污染防治法
全国人民代表大会常务委员会	中华人民共和国环境噪声污染防治法
全国人民代表大会常务委员会	中华人民共和国固体废物污染环境防治法
全国人民代表大会常务委员会	中华人民共和国清洁生产促进法
全国人民代表大会常务委员会	中华人民共和国循环经济促进法
全国人民代表大会常务委员会	中华人民共和国节约能源法
全国人民代表大会常务委员会	中华人民共和国土壤污染防治法
全国人民代表大会常务委员会	中华人民共和国水法
生态环境部	企业环境信息依法披露管理办法
生态环境部	环境空气质量标准
国务院令	排污许可管理条例
国家环保总局	污水综合排放标准
国家标准化管理委员会	大气污染物综合排放标准
国家标准化管理委员会	工业企业厂界环境噪声排放标准
国家标准化管理委员会	声环境质量标准
国家环境保护局	GB13457-92 肉类加工工业水污染物排放标准

### 环境保护行政许可情况

公司名称	许可证（名称）	颁发单位	有效期
牧原肉食品有限公司	排污许可证	南阳市生态环境局内乡分局	2028年07月21日
正阳牧原肉食品有限公司	排污许可证	驻马店市生态环境局	2023年11月11日
商水牧原肉食品有限公司	排污许可证	周口市生态环境局	2026年11月14日
宁陵县牧原肉食品有限公司	排污许可证	商丘市生态环境局	2026年11月23日
颍上牧原肉食品有限公司	排污许可证	阜阳市生态环境局颍上分局	2026年10月18日
曹县牧原肉食品有限公司	排污许可证	菏泽市生态环境局曹县分局	2026年11月02日
铁岭牧原肉食品有限公司	排污许可证	铁岭市生态环境局	2026年12月12日
林甸县牧原肉食品有限公司	排污许可证	大庆市生态环境局	2026年11月24日
通榆牧原肉食品有限公司	排污许可证	白城市生态环境局通榆县分局	2026年12月06日
奈曼旗牧原肉食品生产有限公司	排污许可证	通辽市生态环境局	2026年10月24日

### 行业排放标准及生产经营活动中涉及的污染物排放的具体情况

公司或子公司名称	主要污染物及特征污染物的种类	主要污染物及特征污染物的名称	排放方式	排放口数量	排放口分布情况	排放浓度/强度	执行的污染物排放标准	排放总量	核定的排放总量	超标排放情况
牧原肉食品有限公司	废水	废水：化学需氧量，氨氮，总氮，总磷，pH 值，五日生化需氧量，动植物油，悬浮物	直接排放	1	污水处理站废水排放口	化学需氧量：13.43mg/L 氨氮：0.10mg/L 总磷：0.09mg/L	《GB18918-2002 城镇污水处理厂污染物排放标准》一级 A 标准	化学需氧量：4.13t/半年，氨氮：0.03t/半年；总磷 0.03t/半年	化学需氧量：42t/a，氨氮：4.2t/a；总磷 3.85t/a	无
正阳牧原肉食品有限公司	废水	废水：化学需氧量，氨氮，总氮，总磷，pH 值，五日生化需氧量，动植物油，悬浮物	间接排放	1	污水处理站废水排放口	化学需氧量：19.69mg/L 氨氮：0.72mg/L 总磷：0.64mg/L	《肉类加工工业水污染物排放标准》（GB13457-92）表 3 三级标准	化学需氧量：5.93t/半年，氨氮：0.22t/半年；总磷 0.19t/半年	化学需氧量：234.4t/a，氨氮：18.37t/a	无
商水县牧原肉食品有限公司	废水	废水：化学需氧量，氨氮，总氮，总磷，pH 值，五日生化需氧量，动植物油，悬浮物	直接排放	1	污水处理站废水排放口	化学需氧量：28.61mg/L 氨氮：3.62mg/L 总磷：0.53mg/L	《肉类加工工业水污染物排放标准》（GB13457-92）表 3 三级标准	化学需氧量：6.25t/半年，氨氮：0.79t/半年；总磷 0.116t/半年	化学需氧量：454.44t/a，氨氮：29.25t/a	无
宁陵县牧原肉食品有限公司	废水	废水：化学需氧量，氨氮，总氮，总磷，pH 值，五日生化需氧量，动植物油，悬浮物	间接排放	1	污水处理站废水排放口	化学需氧量：22.78mg/L 氨氮：0.37mg/L 总磷：0.40mg/L	《肉类加工工业水污染物排放标准》（GB13457-92）表 3 三级标准	化学需氧量 6.61t/半年，氨氮：0.11t/半年	化学需氧量 68t/a，氨氮：6.8t/a	无
颍上牧原肉食品有限公司	废水	废水：化学需氧量，氨氮，总氮，总磷，pH 值，五日生化需氧量，动植物油，悬浮物	间接排放	1	污水处理站废水排放口	化学需氧量：20.31mg/L 氨氮：0.09mg/L	《肉类加工工业水污染物排放标准》（GB13457-92）表 3 三级标准	化学需氧量：5.84t/半年，氨氮：0.026t/半年	化学需氧量：204.98t/a，氨氮：18.83t/a	无
曹县牧原肉食	废水	废水：化学需氧量，氨氮，	间接排放	1	污水处理站废	化学需氧量：	《肉类加工工业水	化学需氧量：7.10t/	化学需氧量：	无

品有限公司		总氮, 总磷, pH 值, 五日生化需氧量, 动植物油, 悬浮物			水排放口	26.90mg/L 氨氮: 1.45mg/L	《污染物排放标准》(GB1345 7-92) 表 3 三级标准	半年, 氨氮: 0.38t/半年	57.28t/a, 氨氮: 5.73t/a	
铁岭牧原肉食品有限公司	废水	废水: 化学需氧量, 氨氮, 总氮, 总磷, pH 值, 五日生化需氧量, 动植物油, 悬浮物	间接排放	1	污水处理站废水排放口	化学需氧量: 19.64mg/L 氨氮: 0.43mg/L	《肉类加工工业水污染物排放标准》(GB1345 7-92) 表 3 三级标准	化学需氧量: 4.13t/半年, 氨氮: 0.09t/半年	化学需氧量: 234.4t/a, 氨氮: 18.37t/a	无
奈曼旗牧原肉食品生产有限公司	废水	废水: 化学需氧量, 氨氮, 总氮, 总磷, pH 值, 五日生化需氧量, 动植物油, 悬浮物	间接排放	1	污水处理站废水排放口	化学需氧量: 47.35mg/L 氨氮: 0.61mg/L	《肉类加工工业水污染物排放标准》(GB1345 7-92) 表 3 三级标准	化学需氧量: 7.78t/半年, 氨氮: 0.10t/半年	化学需氧量: 104.08t/a, 氨氮: 17.91t/a	无
通榆牧原肉食品生产有限公司	废水	废水: 化学需氧量, 氨氮, 总氮, 总磷, pH 值, 五日生化需氧量, 动植物油, 悬浮物	间接排放	1	污水处理站废水排放口	化学需氧量: 37.10mg/L 氨氮: 1.29mg/L	《肉类加工工业水污染物排放标准》(GB1345 7-92) 表 3 三级标准	化学需氧量: 5.48t/半年, 氨氮: 0.19t/半年	化学需氧量: 1430t/a, 氨氮: 128.7t/a	无
林甸牧原肉食品生产有限公司	废水	废水: 化学需氧量, 氨氮, 总氮, 总磷, pH 值, 五日生化需氧量, 动植物油, 悬浮物	间接排放	1	污水处理站废水排放口	化学需氧量: 50.70mg/L 氨氮: 11.20mg/L	《肉类加工工业水污染物排放标准》(GB1345 7-92) 表 3 三级标准	化学需氧量: 6.90t/半年, 氨氮: 1.53t/半年	化学需氧量: 481.64t/a, 氨氮: 48.16t/a	无

### 对污染物的处理

污染物类型	处理技术/方法	处理效果
COD、氨氮、总氮、总磷	格栅+隔油池+调节池+气浮机+水解酸化池+多级 AO+二沉池+高密度沉淀池+接触消毒池	优于排放标准, 达标排放

### 突发环境事件应急预案

公司重视突发环境事件的应急管理工作。报告期内，公司编制了《突发环境事件应急预案》，对突发环境事件的应急措施进行了详细的表述，每季度组织开展预案的培训和演练，切实提高了企业应对突发环境污染事件的应急响应能力和处置能力。

公司名称	是否备案	备案机构	备案编号	时间	备注
牧原肉食品有限公司	是	南阳市生态环境局	411325-2021-003-M 41300-2021-101-M	2021年04月12日	
正阳牧原肉食品有限公司	是	驻马店市生态环境局	411724-2021-006-M	2021年06月18日	
商水县牧原肉食品有限公司	是	周口市生态环境局商水分局	411623-2022-010-L	2022年05月26日	
宁陵县牧原肉食品有限公司	是	宁陵县环境保护局	411423-2022-014-L	2022年04月11日	
颍上牧原肉食品有限公司	是	阜阳市颍上县生态环境分局	341226-2022-002-M	2022年01月26日	
曹县牧原肉食品有限公司	是	菏泽市生态环境局曹县分局	371721-2022-009-M	2022年05月7日	
铁岭牧原肉食品有限公司	是	铁岭市生态环境局	211221-2022-036-L	2022年07月12日	
奈曼旗牧原肉食品生产有限公司	是	通辽市生态环境局奈曼旗分局	150525-2022-004-L	2022年03月17日	
林甸县牧原肉食品有限公司	是	大庆市林甸生态环境局	230623-2022-007-L	2022年06月27日	
通榆牧原肉食品有限公司	是	白城市生态环境局通榆县分局	220822-2022-016-L	2022年11月18日	

### 环境治理和保护的投入及缴纳环境保护税的相关情况

报告期内，公司及其子公司在环境治理和保护方面相关累计投资约 15.63 亿元，用于环境治理设施的运营与维护，保证各项设施的稳定运行，污染物达标排放，具体实施效果如下：

废气方面：污染物主要包括待宰圈废气、污水处理站废气、餐厅油烟以及热源机房锅炉废气等，对于这些污染物，我们主要采取了以下措施：待宰圈臭气采用“除臭墙+化学喷淋”的方式，高效隔绝空间，去除异味；污水处理站废气采用填料喷淋塔喷淋+化学除臭技术，高效去除废气中的污染因子（臭气、H<sub>2</sub>S 等）；餐厅安装油烟净化设施，确保废气排放标准符合《饮食业油烟排放标准》；锅炉房废气选用超低氮燃烧技术蒸汽发生器处理，燃料为天然气，废气中的颗粒物、二氧化硫、氮氧化物等物质含量完全低于《锅炉大气污染物排放标准》要求的排放标准。以上几种废气均可做到 100% 无臭气、不扰民，同时，我们还定期委托有 CMA 资质的检测单位进行检测，确保废气稳定达标排放。

废水方面：指的是生产、生活过程中产生的废水，对此，我们主要采取了以下措施：为了有效去除废水中的污染因子（COD、氨氮、总氮、总磷），我们各屠宰厂均建设配套

的污水处理系统，采用“格栅+隔油池+调节池+气浮机+水解酸化池+多级 AO+二沉池+高密度沉淀池+接触消毒池”的处理工艺对水中的污染物进行处理。同时增加了污水深度处理及回用设备，目前各屠宰厂平均每厂每天约 500 方中水用于车辆洗消、设备冲洗、绿化等，提高水资源利用率，减少资源浪费。

固体废弃物方面：主要是生产过程中产生的肠胃容物、猪毛、蹄壳等废物以及污水处理过程中产生的剩余污泥肠胃容物，肠胃容物、污水处理的剩余污泥预处理降低含水率后采用堆肥处理，用于制作有机肥、绿用肥；猪毛、蹄壳经挤压机预处理后，外售用于制作蛋白饲料。

环境保护税缴纳情况：公司严格按照国家环境保护税缴纳相关规定，根据污染物排放情况进行核算，及时、足额缴纳环境保护税，无偷税、漏税情况发生。

### 环境自行监测方案

污染源类型	排污口编号	监测点位	监测因子	监测方式	监测频次	执行标准	标准限值
有组织废气	DA001	污水站除臭排放	臭气浓度	手工监测	1 次/季	恶臭污染物排放标准 GB14554-1993	2000 无量纲
			氨（氨气）	手工监测	1 次/季		4.9kg/h
			硫化氢	手工监测	1 次/季		0.33kg/h
	DA002	天然气锅炉排放	颗粒物	手工监测	1 次/季度	锅炉大气污染物排放标准 GB13271-2014	20mg/m <sup>3</sup>
			二氧化硫	手工监测	1 次/季度		50mg/m <sup>3</sup>
			氮氧化物	手工监测	1 次/月		200mg/m <sup>3</sup>
			林格曼黑度	手工监测	1 次/年		1
	DA003	松香锅废气排放	油烟	手工监测	1 次/半年	饮食业油烟排放标准（试行）GB18483-2001	1.5mg/m <sup>3</sup>
	DA004	餐厅油烟排放	油烟	手工监测	1 次/半年	饮食业油烟排放标准（试行）GB18483-2001	1.5mg/m <sup>3</sup>
	废水	DW001	废厂内综合污水处理站总排	pH 值	自动监测/手工监测	连续监测/1 次/季	排污许可排放限值
化学需氧量				自动监测/手工监测	连续监测/1 次/季	/	
氨氮				自动监测/手工监测	连续监测/1 次/季	/	
流量				自动监测	连续监测	/	
总氮				手工监测	1 次/季	/	
总磷				自动监测/手工监测	连续监测/1 次/季	/	



污染源类型	排污口编号	监测点位	监测因子	监测方式	监测频次	执行标准	标准限值
			悬浮物	手工监测	1次/季		/
			五日生化需氧量	手工监测	1次/季		/
			动植物油	手工监测	1次/季		/
			色度	手工监测	1次/季		/
			大肠菌群数	手工监测	1次/季		/
雨水	DW002	雨水排放	化学需氧量	手工监测	1次/季	排污单位自行监测技术指南农副食品加工工业	/
			悬浮物	手工监测	1次/季		/
无组织废气	-	厂界	臭气浓度	手工监测	1次/半年	恶臭污染物排放标准 GB14554-1993	20 无量纲
	-		氨(氨气)	手工监测	1次/半年		1.5mg/m <sup>3</sup>
	-		硫化氢	手工监测	1次/半年		0.06mg/m <sup>3</sup>
	-		颗粒物	手工监测	1次/半年	大气污染物综合排放标准 GB16297-1996	1.0mg/m <sup>3</sup>
	-		二氧化硫	手工监测	1次/半年		0.4mg/m <sup>3</sup>
	-		氮氧化物	手工监测	1次/半年		0.12mg/m <sup>3</sup>
噪声	-	厂界	夜间厂界噪声	手工监测	1次/季	工业企业厂界环境噪声排放标准 GB12348-2008	昼: 60dB(A) 夜: 50dB(A)
			昼间厂界噪声	手工监测	1次/季		夜: 50dB(A)

### 报告期内因环境问题受到行政处罚的情况

公司或子公司名称	处罚原因	违规情形	处罚结果	对上市公司生产经营的影响	公司的整改措施
射阳牧原农牧有限公司	未按环评要求建设相应的畜禽粪便、污水和雨水分流设施	《盐城市畜禽养殖污染防治条例》第十九条	责令停止生产，罚款人民币叁万元整	无重大影响	已整改完成
湖北钟祥牧原养殖有限公司	违反畜禽规模养殖污染防治条例	《畜禽规模养殖污染防治条例》第四十条第(二)项和《中华人民共和国固体废物污染环境防治法》第一百零七条的规定	处罚款人民币肆万玖仟元整	无重大影响	已整改完成
南昌新建区牧原猪业有限公司	不正常运行水污染防治设施	《中华人民共和国水污染防治法》第八十三条和《江西省环境保护行政处罚自由裁量权细化标准》中《中华人民共和国水污染防治法》第八十三条第三项细化2中	罚款人民币壹拾万壹仟元整	无重大影响	已整改完成

公司或子公司名称	处罚原因	违规情形	处罚结果	对上市公司生产经营的影响	公司的整改措施
		第一款			
黑龙江望奎牧原农牧有限公司	望奎二场涉嫌以逃避监管的方式排放水污染物	《中华人民共和国水污染防治法》第三十九条	1、责令停止违法行为；2、罚款人民币陆拾捌万零捌佰元整	无重大影响	已整改完成
黑龙江望奎牧原农牧有限公司	望奎一场涉嫌以逃避监管的方式排放水污染物	《中华人民共和国水污染防治法》第三十九条	1、责令停止违法行为；2、罚款人民币玖拾伍万玖仟元整	无重大影响	已整改完成

### 其他应当公开的环境信息

无

### 在报告期内为减少其碳排放所采取的措施及效果

适用 不适用

公司深刻认识到气候变暖对人类生存的影响，综合运用研发创新、智能科技等手段，提高资源利用效率、优化能源使用结构，减少生产、运营活动的温室气体排放，持续推动环境友好的生产方式。

公司采用低蛋白日粮技术，在不影响动物生长性能和产品品质的条件下，添加适宜种类和数量的工业发酵氨基酸，降低豆粕使用量，减少头均生猪的氮元素排放。

公司创新性地应用热交换技术研发无供热猪舍，使猪舍在外界近-40℃的极端环境且不直接消耗任何化石燃料的情况下，将猪舍内部温度保持在 22—25℃，不仅让猪群生长在健康适宜的温度下，还减少了化石燃料燃烧产生的温室气体排放。

公司坚持“无臭气、不扰民”的环保理念，设计猪舍出风端灭菌除臭系统，通过集气室将舍内出风统一收集，废气经过除臭墙循环水装置后，与添加至循环装置的氧化剂充分氧化处理，减少了氨气、硫化氢、饲料粉尘等的排放。

公司的粪便处理工艺，坚持“减量化、无害化、生态化”的工艺理念设计原则，通过采用干清粪工艺、密闭泵送、固液分离、好氧堆肥、厌氧发酵处理，实现对畜禽粪污的全链条管控，以“养殖—沼肥—生态农业”为一体的生态模式，实现了种养结合的良好循环，减少了畜禽粪污处理环节产生的温室气体排放。

### 其他环保相关信息

无

## 二、社会责任情况

公司持续积极履行社会责任，在产业振兴方面，从饲料-种猪-养殖-屠宰肉食全产业链发力，带动粮食种植、农牧装备、物流运输等一、二、三产业融合发展，携手上万家产业链上下游企业共建产业生态，带动就业 30 余万人，增加农民收入，激活当地经济。在生态振兴方面，依托现有种养循环模式、技术优势和农田管网设施，结合国家乡村振兴战略，以高标准农田建设为抓手，进一步助力种植业发展，助力打造高标准数字农田，科技兴农，保障国家粮食安全。在人才振兴方面，公司坚持“智志双扶”，围绕“聚爱助学计划”持续发力，加大教育投入力度，建立从小学生到大学生和基层教师奖励机制，致力于提升教育教学质量。

公司将继续在巩固脱贫攻坚成果的基础上，全面融入国家乡村振兴战略，结合养猪主业实施乡村振兴的有益探索，推进“农业强、农村美、农民富”的美好愿景变为现实，助力乡村振兴，为经济社会的可持续发展贡献力量。

## 第六节 重要事项

### 一、公司实际控制人、股东、关联方、收购人以及公司等承诺相关方在报告期内履行完毕及截至报告期末超期未履行完毕的承诺事项

适用 不适用

承诺事由	承诺方	承诺类型	承诺内容	承诺时间	承诺期限	履行情况
首次公开发行或再融资时所作承诺	牧原实业集团有限公司	股份减持承诺	<p>本次非公开发行对象牧原实业集团有限公司对本次发行前后各六个月不减持公司股票的相关事宜承诺如下：</p> <p>“一、自本次非公开发行定价基准日前六个月至本承诺函出具之日，本公司及本公司控制的关联方不存在减持直接或间接持有的发行人股份的情况；</p> <p>二、自本承诺函出具之日起至本次非公开发行完成后六个月内，本公司及本公司控制的关联方不存在减持直接或间接持有的发行人股份的计划；</p> <p>三、本公司及本公司控制的关联方将严格遵守本次非公开发行股票的《股份认购协议》及相关承诺函中股份锁定期的约定；</p> <p>四、本公司及本公司控制的关联方将严格遵守承诺，若存在或发生上述减持或减持计划的情况，本公司及本公司控制的关联方由此所得所有收益归发行人所有，并依法承担由此产生的全部法律责任。</p>	2022年02月28日	2023年6月22日	履行完毕
承诺是否按时履行	是					

### 二、控股股东及其他关联方对上市公司的非经营性占用资金情况

适用 不适用

公司报告期不存在控股股东及其他关联方对上市公司的非经营性占用资金。

### 三、违规对外担保情况

适用 不适用

公司报告期无违规对外担保情况。

### 四、聘任、解聘会计师事务所情况

半年度财务报告是否已经审计

是 否

公司半年度报告未经审计。

### 五、董事会、监事会对会计师事务所本报告期“非标准审计报告”的说明

适用 不适用

### 六、董事会对上年度“非标准审计报告”相关情况的说明

适用 不适用

### 七、破产重整相关事项

适用 不适用

公司报告期未发生破产重整相关事项。

### 八、诉讼事项

重大诉讼仲裁事项

适用 不适用

本报告期公司无重大诉讼、仲裁事项。

其他诉讼事项

适用 不适用

诉讼(仲裁)基本情况	涉案金额(万元)	是否形成预计负债	诉讼(仲裁)进展	诉讼(仲裁)审理结果及影响	诉讼(仲裁)判决执行情况	披露日期	披露索引
其他未达到重大的诉讼事项汇总	11,906.90	否	部分诉讼处于立案阶段、部分在审理中、部分诉讼已于报告期内做出调解或判决	以上诉讼金额占公司最近一期经审计净资产的 0.17%，对公司无重大影响	部分诉讼处于立案阶段，部分诉讼在审理中，部分诉讼在执行中		

## 九、处罚及整改情况

适用 不适用

## 十、公司及其控股股东、实际控制人的诚信状况

适用 不适用

## 十一、重大关联交易

### 1、与日常经营相关的关联交易

适用 不适用

关联交易方	关联关系	关联交易类型	关联交易内容	关联交易定价原则	关联交易价格	关联交易金额（万元）	占同类交易金额的比例	获批的交易额度（万元）	是否超过获批额度	关联交易结算方式	可获得的同类交易市价	披露日期	披露索引
河南牧原建筑工程有限公司	母公司之子公司	接受劳务	接受建筑工程服务、购买设备及材料	市场价董事会审议	市场价	161,820.09	32.36%	1,000,000	否	银行转账、票据结算	是	2022年12月13日	2022年12月13日巨潮资讯网公告编号：2022-168
河南牧原设备有限公司	母公司之子公司	向关联人采购产品、商品	采购工程、机械设备材料及安装、维修等	市场价董事会审议	市场价	18,419.76	3.68%	55,000	否	银行转账	是	2022年12月13日	2022年12月13日巨潮资讯网公告编号：2022-168
河南牧原物流有限公司	母公司之子公司	接受劳务	接受运输服务	市场价董事会审议	市场价	18,026.08	15.41%	70,000	否	银行转账	是	2022年12月13日	2022年12月13日巨潮资讯网公告编号：2022-168
河南省聚	母公司之	向关联人	采购商品	市场价董	市场价	13,732.64	5.50%	50,000	否	银行转账	是	2022年12	2022年12月13

关联交易方	关联关系	关联交易类型	关联交易内容	关联交易定价原则	关联交易价格	关联交易金额(万元)	占同类交易金额的比例	获批的交易额度(万元)	是否超过获批额度	关联交易结算方式	可获得的同类交易市价	披露日期	披露索引
爱数数字科技有限公司及其子公司	子公司	采购产品、商品		事会审议								月 13 日	日巨潮资讯网公告编号: 2022-168
河南兴华器械设备有限公司	母公司之子公司	向关联人采购产品、商品	采购劳保用品、器械设备等	市场价董事会审议	市场价	2,127.45	55.97%	4,000	否	银行转账	是	2022 年 12 月 13 日	2022 年 12 月 13 日巨潮资讯网公告编号: 2022-168
河南正泰牧原智能电气科技有限公司	母公司之参股公司	向关联人采购产品、商品	采购机械电气设备、材料, 安装维修等	市场价董事会审议	市场价	2,073.05	0.41%	6,000	否	银行转账	是	2022 年 12 月 13 日	2022 年 12 月 13 日巨潮资讯网公告编号: 2022-168
牧原实业集团有限公司及其子公司、参股公司	母公司及其子公司、参股公司	接受劳务	接受住宿、餐饮、会务、物业、租赁等服务	市场价董事会审议	市场价	1,294.83	3.42%	4,300	否	银行转账	是	2022 年 12 月 13 日	2022 年 12 月 13 日巨潮资讯网公告编号: 2022-168
牧原实业集团有限公司及其	母公司及其子公司、参股	向关联人采购产品、商品	采购农产品、农副产品、有机肥等	市场价董事会审议	市场价	1,278.79	7.31%	5,000	否	银行转账	是	2022 年 12 月 13 日	2022 年 12 月 13 日巨潮资讯网公告编号:

关联交易方	关联关系	关联交易类型	关联交易内容	关联交易定价原则	关联交易价格	关联交易金额(万元)	占同类交易金额的比例	获批的交易额度(万元)	是否超过获批额度	关联交易结算方式	可获得的同类交易市价	披露日期	披露索引
子公司、参股公司	公司												2022-168
西奈克消防车辆制造有限公司	母公司之子公司	向关联人采购产品、商品	购买车辆及零配件、车辆维修	市场价董事会审议	市场价	950.73	12.51%	1,000	否	银行转账	是	2022年12月13日	2022年12月13日巨潮资讯网公告编号: 2022-168
河南盛达专用车辆有限公司	母公司之子公司	向关联人采购产品、商品	购买车辆及零配件、车辆维修	市场价董事会审议	市场价	804.64	10.59%	4,000	否	银行转账	是	2022年12月13日	2022年12月13日巨潮资讯网公告编号: 2022-168
河南中油牧原石油天然气有限公司	母公司之子公司	向关联人采购产品、商品	采购成品油、石油化工产品等	市场价董事会审议	市场价	758.22	2.91%	7,000	否	银行转账	是	2022年12月13日	2022年12月13日巨潮资讯网公告编号: 2022-168
河南省聚爱数字科技有限公司及其子公司	母公司之子公司	接受劳务	接受平台及其他商业服务	市场价董事会审议	市场价	283.44	72.38%	800	否	银行转账	是	2022年12月13日	2022年12月13日巨潮资讯网公告编号: 2022-168
Ram Charan	公司董事	接受劳务	接受咨询服务	市场价董	市场价	60.27	1.65%	200	否	银行转账	是	2022年12	2022年12月13



关联交易方	关联关系	关联交易类型	关联交易内容	关联交易定价原则	关联交易价格	关联交易金额(万元)	占同类交易金额的比例	获批的交易额度(万元)	是否超过获批额度	关联交易结算方式	可获得的同类交易市价	披露日期	披露索引
及其控股公司				事会审议								月 13 日	日巨潮资讯网公告编号: 2022-168
河南想念面粉有限公司	其他关联方	向关联人采购产品、商品	采购小麦、饲用小麦粉、次粉、麸皮等	市场价董事会审议	市场价	1.11	0.48%	14,000	否	银行转账	是	2022 年 12 月 13 日	2022 年 12 月 13 日巨潮资讯网公告编号: 2022-168
河南龙大牧原肉食品有限公司	联营企业	向关联方销售产品、商品	生猪、猪肉制品等	市场价董事会审议	市场价	97,184.14	1.92%	2023 年同类销售的 25% 以内	否	银行转账、票据结算	是	2022 年 12 月 13 日	2022 年 12 月 13 日巨潮资讯网公告编号: 2022-168
广东广垦牧原农牧有限公司	联营企业	向关联方销售产品、商品	原材料、商品、设备及服务等	市场价董事会审议	市场价	3,454.21	22.82%	30,000	否	银行转账	是	2022 年 12 月 13 日	2022 年 12 月 13 日巨潮资讯网公告编号: 2022-168
牧原实业集团有限公司及其子公司、参股公司	母公司及其子公司、参股公司	向关联方销售产品、商品	猪肉制品等	市场价董事会审议	市场价	1,030.48	0.12%	6,000	否	银行转账	是	2022 年 12 月 13 日	2022 年 12 月 13 日巨潮资讯网公告编号: 2022-168

关联交易方	关联关系	关联交易类型	关联交易内容	关联交易定价原则	关联交易价格	关联交易金额（万元）	占同类交易金额的比例	获批的交易额度（万元）	是否超过获批额度	关联交易结算方式	可获得的同类交易市价	披露日期	披露索引
公司													
融通农发牧原（崇州）有限责任公司	联营企业	向关联方销售产品、商品	原材料、商品、设备及服务等	市场价董事会审议	市场价	542.28	3.58%	5,000	否	银行转账	是	2022年12月13日	2022年12月13日巨潮资讯网公告编号：2022-168
牧原实业集团有限公司及其子公司	母公司及其子公司	向关联方提供劳务	检测、租赁等服务	市场价董事会审议	市场价	265.58	35.62%	700	否	银行转账	是	2022年12月13日	2022年12月13日巨潮资讯网公告编号：2022-168
牧原实业集团有限公司及其子公司	母公司及其子公司	向关联方销售产品、商品	猪粪、沼渣、麦杂等	市场价董事会审议	市场价	69.97	7.42%	300	否	银行转账	是	2022年12月13日	2022年12月13日巨潮资讯网公告编号：2022-168
合计				--	--	324,177.76	--	1,263,300	--	--	--	--	--
大额销货退回的详细情况				无									
按类别对本期将发生的日常关联交易进行总金额预计的，在报告期内的实际履行情况（如有）				无									
交易价格与市场参考价格差异较大的原因（如适用）				无									

## 2、资产或股权收购、出售发生的关联交易

适用 不适用

公司报告期末未发生资产或股权收购、出售的关联交易。

**3、共同对外投资的关联交易**□适用 不适用

公司报告期末未发生共同对外投资的关联交易。

**4、关联债权债务往来**适用 □不适用

是否存在非经营性关联债权债务往来

是 □否

应收关联方债权

关联方	关联关系	形成原因	是否存在非经营性资金占用	期初余额 (万元)	本期新增 金额(万 元)	本期收回 金额(万 元)	利率	本期利息 (万元)	期末余额 (万元)
-----	------	------	--------------	--------------	--------------------	--------------------	----	--------------	--------------

应付关联方债务

关联方	关联关系	形成原因	期初余额 (万元)	本期新增 金额(万 元)	本期归还 金额(万 元)	利率	本期利息 (万元)	期末余额 (万元)	
牧原实业集团有限公司	控股股东	拆借资金	100,000	230,000	335,078.5	4.20%	5,078.5	0	
关联债务对公司经营成果及财务状况的影响		向关联股东借款能够促进公司的生产经营和发展，不存在损害上市公司利益的情形。							

**5、与存在关联关系的财务公司的往来情况**□适用 不适用

公司与存在关联关系的财务公司与关联方之间不存在存款、贷款、授信或其他金融业务。

**6、公司控股的财务公司与关联方的往来情况**□适用 不适用

公司控股的财务公司与关联方之间不存在存款、贷款、授信或其他金融业务。

**7、其他重大关联交易**□适用 不适用

公司报告期无其他重大关联交易。

## 十二、重大合同及其履行情况

### 1、托管、承包、租赁事项情况

#### (1) 托管情况

适用 不适用

公司报告期不存在托管情况。

#### (2) 承包情况

适用 不适用

公司报告期不存在承包情况。

#### (3) 租赁情况

适用 不适用

公司报告期不存在租赁情况。

### 2、重大担保

适用 不适用

单位：万元

公司及其子公司对外担保情况（不包括对子公司的担保）										
担保对象名称	担保额度相关公告披露日期	担保额度	实际发生日期	实际担保金额	担保类型	担保物（如有）	反担保情况（如有）	担保期	是否履行完毕	是否为关联方担保
公司对子公司的担保情况										
担保对象名称	担保额度相关公告披露日期	担保额度	实际发生日期	实际担保金额	担保类型	担保物（如有）	反担保情况（如有）	担保期	是否履行完毕	是否为关联方担保
安徽凤台牧原农牧有限公司		62,770		39,440	连带责任担保			7年	否	否
安徽界首牧原农牧有限公司		3,500		999	连带责任担保			1年	否	否
安徽濉溪牧原农牧有限公司		45,420		30,280	连带责任担保			6年	否	否
安徽颍泉牧		6,500		1,000	连带责任			3年	否	否

原农牧有限公司					担保					
安徽颍上牧原农牧有限公司		30,000		18,980	连带责任担保			3年	否	否
安乡牧原农牧有限公司		22,200		11,600	连带责任担保			6年	否	否
白水牧原农牧有限公司		41,980		32,000	连带责任担保			5年	否	否
百色市右江区牧原农牧有限公司		10,303.22		7,031.33	连带责任担保			5年	否	否
宝应牧原农牧有限公司		4,080		3,660	连带责任担保			5年	否	否
北海市银海区牧原农牧有限公司		4,980		4,660	连带责任担保			4年	否	否
北京市房山牧原农牧有限公司		9,669.18		5,586.15	连带责任担保			4年	否	否
宾阳牧原农牧有限公司		48,997.24		40,059.49	连带责任担保			6年	否	否
亳州市谯城区牧原农牧有限公司		2,187.5		1,875	连带责任担保			5年	否	否
曹县牧原肉食品有限公司		18,750		16,250	连带责任担保			5年	否	否
巢湖市牧原农牧有限公司		20,425		18,799	连带责任担保			6年	否	否
大荔牧原农牧有限公司		33,200		25,250	连带责任担保			6年	否	否
邓州市牧原养殖有限公司		64,620.33		49,596.06	连带责任担保			4年	否	否
东营市垦利牧原农牧有限公司		22,491		14,241.5	连带责任担保			3年	否	否
方城牧原农牧有限公司		21,000		11,000	连带责任担保			1年	否	否
扶沟牧原农牧有限公司		9,476.12		8,228.95	连带责任担保			5年	否	否
阜宁牧原农		18,400		11,700	连带责任			5年	否	否

牧有限公司					担保					
甘肃景泰牧原农牧有限公司		53,152.98		51,500	连带责任担保			8年	否	否
甘肃凉州牧原农牧有限公司		79,155.31		73,779.97	连带责任担保			7年	否	否
公安县牧原农牧有限公司		3,618.82		3,218.82	连带责任担保			1年	否	否
沽源牧原农牧有限公司		6,000		6,000	连带责任担保			1年	否	否
固镇牧原农牧有限公司		7,500		7,500	连带责任担保			2年	否	否
馆陶牧原农牧有限公司		38,479.12		33,640.25	连带责任担保			7年	否	否
广东湛江雷州牧原农牧有限公司		108,305.46		76,909.33	连带责任担保			8年	否	否
广宗牧原农牧有限公司		65,114.1		37,131.6	连带责任担保			5年	否	否
贵州独山牧原农牧有限公司		40,010.85		37,068.45	连带责任担保			4年	否	否
海安牧原农牧有限公司		18,500		16,499	连带责任担保			6年	否	否
海口牧原农牧有限公司		20,456.08		19,764.86	连带责任担保			5年	否	否
海兴牧原农牧有限公司		9,000		3,000	连带责任担保			1年	否	否
河池市宜州牧原种猪育种有限公司		3,700		3,600	连带责任担保			5年	否	否
河南范县牧原农牧有限公司		10,926.93		5,400	连带责任担保			1年	否	否
河南牧原科工有限公司		10,000		10,000	连带责任担保			1年	否	否
河南牧原粮食贸易有限公司及其子公司		179,969.72		148,470.47	连带责任担保			4年	否	否
菏泽市单县牧原农牧有		2,500		2,000	连带责任担保			1年	否	否

限公司										
菏泽市牡丹区牧原农牧有限公司		3,650		3,550	连带责任担保			2年	否	否
黑龙江富裕牧原农牧有限公司		13,920		6,900	连带责任担保			3年	否	否
黑龙江甘南牧原农牧有限公司		21,700		10,000	连带责任担保			3年	否	否
黑龙江克东牧原农牧有限公司		50,118.31		30,869.02	连带责任担保			6年	否	否
黑龙江克山牧原农牧有限公司		12,120		4,600	连带责任担保			3年	否	否
黑龙江兰西牧原农牧有限公司		52,872.04		26,972.04	连带责任担保			6年	否	否
黑龙江林甸牧原农牧有限公司		94,870		75,740	连带责任担保			7年	否	否
黑龙江龙江牧原农牧有限公司		34,100		17,000	连带责任担保			3年	否	否
黑龙江明水牧原农牧有限公司		41,980		18,996	连带责任担保			6年	否	否
黑龙江木兰牧原农牧有限公司		23,375		20,575	连带责任担保			6年	否	否
黑龙江望奎牧原农牧有限公司		32,775		18,633	连带责任担保			6年	否	否
黑龙江依安牧原农牧有限公司		14,080		4,900	连带责任担保			3年	否	否
横县牧原农牧有限公司		10,888.89		7,333.33	连带责任担保			5年	否	否
衡水冀州牧原农牧有限公司		43,915		35,590	连带责任担保			7年	否	否
衡水牧原农牧有限公司		3,500		3,500	连带责任担保			5年	否	否

湖北石首牧原农牧有限公司		34,995.03		25,662.41	连带责任担保			5 年	否	否
湖北钟祥牧原养殖有限公司		123,607.28		64,157.95	连带责任担保			3 年	否	否
滑县牧原农牧有限公司		27,500		20,500	连带责任担保			2 年	否	否
滑县牧原肉食品有限公司		26,911.6		23,990	连带责任担保			5 年	否	否
怀远牧原农牧有限公司		1,970		1,970	连带责任担保			1 年	否	否
淮安金湖牧原农牧有限公司		3,190		1,700	连带责任担保			2 年	否	否
淮安市洪泽牧原农牧有限公司		1,000		1,000	连带责任担保			1 年	否	否
淮安市清江浦牧原农牧有限公司		800		800	连带责任担保			1 年	否	否
黄梅牧原农牧有限公司		4,400		4,000	连带责任担保			1 年	否	否
吉林农安牧原农牧有限公司		64,500		54,500	连带责任担保			2 年	否	否
吉林前郭牧原农牧有限公司		20,000		10,000	连带责任担保			1 年	否	否
吉林双辽牧原农牧有限公司		1,000		1,000	连带责任担保			1 年	否	否
吉林通榆牧原农牧有限公司		26,400		15,200	连带责任担保			1 年	否	否
江苏灌南牧原农牧有限公司		54,170.56		40,865.36	连带责任担保			6 年	否	否
江苏铜山牧原农牧有限公司		48,188.8		37,586.3	连带责任担保			6 年	否	否
江西芦溪牧原种猪育种		5,200		5,200	连带责任担保			3 年	否	否



有限公司										
荆州江陵牧原农牧有限公司		2,650		2,400	连带责任担保			4 年	否	否
景县牧原农牧有限公司		3,500		3,500	连带责任担保			5 年	否	否
开原牧原农牧有限公司		5,902		5,267	连带责任担保			7 年	否	否
康平牧原农牧有限公司		10,990		6,800	连带责任担保			7 年	否	否
来宾市兴宾区牧原农牧有限公司		7,700		6,750	连带责任担保			5 年	否	否
老河口牧原农牧有限公司		55,101.45		39,463.22	连带责任担保			4 年	否	否
乐安牧原农牧有限公司		7,990		6,000	连带责任担保			5 年	否	否
利辛牧原农牧有限公司		1,560		960	连带责任担保			3 年	否	否
连云港赣榆牧原养殖有限公司		2,000		2,000	连带责任担保			1 年	否	否
涟水牧原农牧有限公司		3,250		2,000	连带责任担保			5 年	否	否
辽宁昌图牧原农牧有限公司		25,212.64		18,056.05	连带责任担保			7 年	否	否
辽宁阜新牧原农牧有限公司		35,550		28,100	连带责任担保			7 年	否	否
辽宁黑山牧原农牧有限公司		51,752.63		41,810.2	连带责任担保			7 年	否	否
辽宁建平牧原农牧有限公司		11,950		6,450	连带责任担保			1 年	否	否
辽宁台安牧原农牧有限公司		21,784.77		16,782.77	连带责任担保			7 年	否	否
辽宁铁岭牧原农牧有限公司		21,880		14,660	连带责任担保			7 年	否	否
辽宁义县牧		16,373.12		9,887.21	连带责任			7 年	否	否

原农牧有限公司					担保					
辽阳太子河牧原农牧有限公司		4,704.36		3,804.36	连带责任担保			7年	否	否
聊城市茌平区牧原农牧有限公司		2,000		1,000	连带责任担保			1年	否	否
林甸县牧原肉食品有限公司		2,931.44		809.91	连带责任担保			3年	否	否
柳城牧原农牧有限公司		42,212.5		29,493.75	连带责任担保			8年	否	否
鹿邑牧原农牧有限公司		19,940		17,940	连带责任担保			7年	否	否
蒙城牧原农牧有限公司		14,000		7,000	连带责任担保			3年	否	否
绵竹牧原农牧有限公司		790		780	连带责任担保			3年	否	否
牧原肉食品有限公司		111,807.4		100,748.18	连带责任担保			7年	否	否
奈曼旗牧原肉食品生产有限公司		24,600		23,600	连带责任担保			8年	否	否
南昌牧原农牧有限公司		8,000		8,000	连带责任担保			5年	否	否
南昌新建区牧原猪业有限公司		3,565		3,430	连带责任担保			5年	否	否
南京市江宁牧原农牧有限公司		7,375		6,750	连带责任担保			5年	否	否
南京市溧水牧原农牧有限公司		6,712.5		6,175	连带责任担保			5年	否	否
南京市栖霞牧原农牧有限公司		800		800	连带责任担保			1年	否	否
南宁市西乡塘牧原农牧有限公司		42,591.11		34,285.21	连带责任担保			5年	否	否
南宁武鸣牧原农牧有限公司		59,338.88		42,588.16	连带责任担保			5年	否	否

南皮牧原农牧有限公司		1,500		1,500	连带责任担保			1 年	否	否
南阳市卧龙牧原养殖有限公司		35,093.73		23,000	连带责任担保			3 年	否	否
内黄县牧原农牧有限公司		16,800		16,200	连带责任担保			3 年	否	否
内蒙古敖汉牧原农牧有限公司		32,600		32,600	连带责任担保			1 年	否	否
内蒙古开鲁牧原农牧有限公司		36,900		31,900	连带责任担保			2 年	否	否
内蒙古科右中旗牧原农牧有限公司		3,000		3,000	连带责任担保			1 年	否	否
内蒙古科左中旗牧原现代农牧有限公司		29,470		27,940	连带责任担保			7 年	否	否
内蒙古奈曼牧原农牧有限公司		12,000		12,000	连带责任担保			1 年	否	否
内蒙古翁牛特牧原农牧有限公司		26,061.05		23,796.81	连带责任担保			2 年	否	否
内蒙古乌拉特牧原农牧有限公司		14,499.76		10,000	连带责任担保			1 年	否	否
内蒙古扎赉特牧原农牧有限公司		7,000		7,000	连带责任担保			1 年	否	否
内蒙古扎旗牧原农牧有限公司		6,900		6,900	连带责任担保			1 年	否	否
内乡县牧原现代农业综合体有限公司		57,000		53,000	连带责任担保			3 年	否	否
宁晋县牧原农牧有限公司		16,650		13,650	连带责任担保			5 年	否	否
宁陵牧原农		25,752.85		20,000	连带责任			1 年	否	否

牧有限公司					担保					
宁明牧原种猪育种有限公司		152.21		152.21	连带责任担保			5 年	否	否
平舆牧原农牧有限公司		7,000		7,000	连带责任担保			1 年	否	否
蒲城牧原农牧有限公司		40,792.23		36,967.23	连带责任担保			7 年	否	否
杞县牧原农牧有限公司		22,310.6		17,050	连带责任担保			6 年	否	否
青岛即墨牧原农牧有限公司		27,000		21,476.92	连带责任担保			2 年	否	否
邛崃牧原养殖有限公司		12,306		10,416	连带责任担保			5 年	否	否
汝州市牧原农牧有限公司		5,000		5,000	连带责任担保			1 年	否	否
沙洋牧原农牧有限公司		7,280		5,900	连带责任担保			7 年	否	否
山东曹县牧原农牧有限公司		4,249.33		777.65	连带责任担保			5 年	否	否
山东东阿牧原农牧有限公司		3,500		2,000	连带责任担保			2 年	否	否
山东东明牧原农牧有限公司		5,500		5,000	连带责任担保			2 年	否	否
山东惠民牧原农牧有限公司		6,449		3,900	连带责任担保			3 年	否	否
山东临清牧原农牧有限公司		1,500		1,000	连带责任担保			1 年	否	否
山东临邑牧原农牧有限公司		4,100		1,800	连带责任担保			3 年	否	否
山东平原牧原农牧有限公司		7,000		6,000	连带责任担保			2 年	否	否
山东莘县牧原农牧有限公司		15,542.79		5,522.79	连带责任担保			5 年	否	否

山东郯城牧原农牧有限公司		9,600		6,300	连带责任担保			3年	否	否
山东邹平牧原农牧有限公司		6,350		3,500	连带责任担保			3年	否	否
山西繁峙牧原农牧有限公司		19,233.87		7,504.39	连带责任担保			5年	否	否
山西神池牧原农牧有限公司		600		600	连带责任担保			1年	否	否
山西省代县牧原农牧有限公司		6,300		3,800	连带责任担保			2年	否	否
山西夏县牧原农牧有限公司		27,184.79		17,334.79	连带责任担保			7年	否	否
山西永济牧原农牧有限公司		21,200.11		12,943.42	连带责任担保			3年	否	否
山西原平牧原农牧有限公司		17,500		11,375	连带责任担保			5年	否	否
陕西宝鸡市陈仓区牧原农牧有限公司		13,643		11,781.5	连带责任担保			5年	否	否
商丘市睢阳牧原农牧有限公司		12,000		12,000	连带责任担保			2年	否	否
商水牧原农牧有限公司		20,203.42		13,610.09	连带责任担保			4年	否	否
商水县牧原肉食品有限公司		29,870		29,452.67	连带责任担保			6年	否	否
上蔡牧原农牧有限公司		48,192.69		39,348.35	连带责任担保			6年	否	否
社旗牧原农牧有限公司		35,099.37		22,940	连带责任担保			7年	否	否
射阳牧原农牧有限公司		15,000		12,676	连带责任担保			4年	否	否
沭阳牧原农牧有限公司		7,950		6,000	连带责任担保			5年	否	否

四川牧原农牧有限公司		35,385.81		29,742.47	连带责任担保			5 年	否	否
泗县牧原农牧有限公司		31,768		26,726	连带责任担保			5 年	否	否
苏州市吴江牧原农牧有限公司		17,055		15,245	连带责任担保			5 年	否	否
宿迁市宿豫牧原农牧有限公司		4,000		3,000	连带责任担保			5 年	否	否
宿州市埇桥区牧原农牧有限公司		3,000		2,000	连带责任担保			3 年	否	否
睢宁牧原农牧有限公司		12,330		9,320	连带责任担保			5 年	否	否
太康牧原农牧有限公司		16,503.38		10,403.38	连带责任担保			3 年	否	否
泰州高港牧原农牧有限公司		3,570		3,470	连带责任担保			5 年	否	否
泰州姜堰牧原农牧有限公司		6,625		6,100	连带责任担保			5 年	否	否
唐河牧原农牧有限公司		33,640.24		17,000	连带责任担保			2 年	否	否
铁岭牧原肉食品有限公司		4,780.42		3,859.41	连带责任担保			5 年	否	否
通许牧原农牧有限公司		13,649.73		6,000	连带责任担保			2 年	否	否
通榆牧原肉食品有限公司		33,459.27		21,363.53	连带责任担保			7 年	否	否
万荣牧原农牧有限公司		14,466.34		7,382.45	连带责任担保			3 年	否	否
渭南牧原种猪育种有限公司		3,000		3,000	连带责任担保			1 年	否	否
闻喜牧原农牧有限公司		24,687.99		9,354.74	连带责任担保			3 年	否	否
涡阳牧原农牧有限公司		16,500		11,800	连带责任担保			5 年	否	否
武汉牧原种猪育种有限		1,600		1,600	连带责任担保			2 年	否	否

公司										
西华牧原农牧有限公司		10,684.35		8,150	连带责任担保			3年	否	否
西平牧原农牧有限公司		13,000		11,000	连带责任担保			3年	否	否
夏邑县牧原农牧有限公司		2,000		2,000	连带责任担保			1年	否	否
项城市牧原农牧有限公司		1,790		1,490	连带责任担保			2年	否	否
辛集市牧原农牧有限公司		4,600		4,400	连带责任担保			6年	否	否
新河牧原农牧有限公司		68,640.56		44,357.39	连带责任担保			5年	否	否
新绛牧原农牧有限公司		12,967.19		9,959.17	连带责任担保			3年	否	否
新沂牧原农牧有限公司		4,900		2,000	连带责任担保			4年	否	否
鄢陵县牧原农牧有限公司		2,600		2,600	连带责任担保			1年	否	否
扬州市江都牧原农牧有限公司		9,125		5,750	连带责任担保			5年	否	否
宜春市袁州区牧原农牧有限公司		5,230		5,060	连带责任担保			5年	否	否
颍上牧原肉食品有限公司		43,378.21		39,451.46	连带责任担保			6年	否	否
永城市牧原农牧有限公司		17,000		17,000	连带责任担保			3年	否	否
云南石林牧原农牧有限公司		15,432.68		11,609.24	连带责任担保			5年	否	否
枣强牧原农牧有限公司		1,800		1,800	连带责任担保			5年	否	否
枣阳牧原农牧有限公司		8,413		6,008	连带责任担保			3年	否	否
浙江临海牧原农牧有限		12,857.34		8,120.61	连带责任担保			6年	否	否

公司										
镇江牧原农牧有限公司		2,000		2,000	连带责任担保			1 年	否	否
正阳牧原农牧有限公司		31,659.59		31,659.59	连带责任担保			3 年	否	否
正阳牧原肉食品有限公司		19,306.17		16,346.11	连带责任担保			6 年	否	否
吉林大安牧原农牧有限公司		1,760.47		690.88	连带责任担保			1 年	否	否
报告期内审批对子公司担保额度合计 (B1)		5,346,300.00		报告期内对子公司担保实际发生额合计 (B2)						1,280,129.58
报告期末已审批的对子公司担保额度合计 (B3)		5,346,300.00		报告期末对子公司实际担保余额合计 (B4)						3,021,535.89
子公司对子公司的担保情况										
担保对象名称	担保额度相关公告披露日期	担保额度	实际发生日期	实际担保金额	担保类型	担保物 (如有)	反担保情况 (如有)	担保期	是否履行完毕	是否为关联方担保
南京市栖霞牧原农牧有限公司		200		200				1 年	否	否
报告期内审批对子公司担保额度合计 (C1)			0	报告期内对子公司担保实际发生额合计 (C2)						0
报告期末已审批的对子公司担保额度合计 (C3)			0	报告期末对子公司实际担保余额合计 (C4)						200
公司担保总额 (即前三大项的合计)										
报告期内审批担保额度合计 (A1+B1+C1)		5,346,300.00		报告期内担保实际发生额合计 (A2+B2+C2)						1,280,129.58
报告期末已审批的担保额度合计 (A3+B3+C3)		5,346,300.00		报告期末实际担保余额合计 (A4+B4+C4)						3,021,735.89
实际担保总额 (即 A4+B4+C4) 占公司净资产的比例										47.09%
其中:										
为股东、实际控制人及其关联方提供担保的余额 (D)										0
直接或间接为资产负债率超过 70% 的被担保										389,107.19



对象提供的债务担保余额 (E)	
担保总额超过净资产 50%部分的金额 (F)	0
上述三项担保金额合计 (D+E+F)	389,107.19
对未到期担保合同，报告期内发生担保责任或有证据表明有可能承担连带清偿责任的情况说明 (如有)	不适用
违反规定程序对外提供担保的说明 (如有)	不适用

3、委托理财

适用 不适用

单位：万元

具体类型	委托理财的资金来源	委托理财发生额	未到期余额	逾期未收回的金额	逾期未收回理财已计提减值金额
银行理财产品	募集资金	70,500	6,900	0	0
合计		70,500	6,900	0	0

单项金额重大或安全性较低、流动性较差的高风险委托理财具体情况

适用 不适用

单位：万元

受托机构名称 (或受托人姓名)	受托机构(或受托人)类型	产品类型	金额	资金来源	起始日期	终止日期	资金投向	报酬确定方式	参考年化收益率	预期收益(如有)	报告期实际损益金额	报告期损益实际收回情况	本年度计提减值准备金额(如有)	是否经过法定程序	未来是否还有委托理财计划	事项概述及相关查询索引(如有)
中国光大银行南阳中州路支行	银行	2022年挂钩汇率对公结构性存款月月存第4期	7,500	募集资金	2023年01月03日	2023年01月31日	商品及金融衍生品类资产	到期一次性确认	2.84%	17.21	17.21	17.21		是	否	无
中国光大银行南阳中州路支行	银行	2022年挂钩汇率对公结构性存款月月存第4期	7,500	募集资金	2023年01月03日	2023年01月31日	商品及金融衍生品类资产	到期一次性确认	2.84%	17.21	17.21	17.21		是	否	无

中国光大银行南阳中州路支行	银行	2022 年挂钩汇率对公结构性存款月月存第 4 期	6,500	募集资金	2023 年 02 月 01 日	2023 年 02 月 28 日	商品及金融衍生品类资产	到期一次性确认	2.94%	14.87	14.87	14.87		是	否	无
中国光大银行南阳中州路支行	银行	2022 年挂钩汇率对公结构性存款月月存第 4 期	6,800	募集资金	2023 年 02 月 01 日	2023 年 02 月 28 日	商品及金融衍生品类资产	到期一次性确认	2.94%	15.56	15.56	15.56		是	否	无
中国光大银行南阳中州路支行	银行	2023 年挂钩汇率对公结构性存款月月存第 4 期	6,900	募集资金	2023 年 05 月 04 日	2023 年 05 月 31 日	商品及金融衍生品类资产	到期一次性确认	2.75%	14.75	14.75	14.75		是	否	无
中国光大银行南阳中州路支行	银行	2023 年挂钩汇率对公结构性存款月月存第 5 期	7,300	募集资金	2023 年 05 月 04 日	2023 年 05 月 31 日	商品及金融衍生品类资产	到期一次性确认	2.75%	15.6	15.6	15.6		是	否	无
交通银行南阳分行营业部	银行	交通银行“蕴通财富”定期型结构性存款	6,900	募集资金	2023 年 05 月 22 日	2023 年 06 月 19 日	商品及金融衍生品类资产	到期一次性确认	2.25%	11.91	11.91	11.91		是	否	无
中国光大银行南阳中州路支行	银行	2023 年挂钩汇率对公结构性存款月月存第 4 期	6,900	募集资金	2023 年 06 月 01 日	2023 年 06 月 30 日	商品及金融衍生品类资产	到期一次性确认	2.75%	15.84	15.84	15.84		是	否	无

中国光大银行南阳中州路支行	银行	2023 年挂钩汇率对公结构性存款月月存第 5 期	7,300	募集资金	2023 年 06 月 01 日	2023 年 06 月 30 日	商品及金融衍生品类资产	到期一次性确认	2.75%	16.76	16.76	16.76		是	否	无
交通银行南阳分行营业部	银行	交通银行“蕴通财富”定期型结构性存款	6,900	募集资金	2023 年 06 月 21 日	2023 年 07 月 26 日	商品及金融衍生品类资产	到期一次性确认	2.25%	14.89				是	否	无
合计			70,500	--	--	--	--	--	--	154.6	139.70	--		--	--	--

委托理财出现预期无法收回本金或存在其他可能导致减值的情形

适用 不适用

#### 4、其他重大合同

适用 不适用

公司报告期不存在其他重大合同。

#### 十三、其他重大事项的说明

适用 不适用

详见：“第十节 财务报告”之“十四、其他重要事项”之“2、其他对投资者决策有影响的重要交易和事项”。

#### 十四、公司子公司重大事项

适用 不适用

## 第七节 股份变动及股东情况

### 一、股份变动情况

#### 1、股份变动情况

单位：股

	本次变动前		本次变动增减（+，-）					本次变动后	
	数量	比例	发行新股	送股	公积金转股	其他	小计	数量	比例
一、有限售条件股份	1,871,166,699	34.19%				-41,908,755	-41,908,755	1,829,257,944	33.47%
1、国家持股									
2、国有法人持股									
3、其他内资持股	1,871,155,231	34.19%				-41,903,021	-41,903,021	1,829,252,210	33.47%
其中：境内法人持股	150,112,584	2.74%				0	0	150,112,584	2.75%
境内自然人持股	1,721,042,647	31.45%				-41,903,021	-41,903,021	1,679,139,626	30.72%
4、外资持股	11,468	0.00%				-5,734	-5,734	5,734	0.00%
其中：境外法人持股									
境外自然人持股	11,468	0.00%				-5,734	-5,734	5,734	0.00%
二、无限售条件股份	3,601,117,170	65.81%				34,974,241	34,974,241	3,636,091,411	66.53%
1、人民币普通股	3,601,117,170	65.81%				34,974,241	34,974,241	3,636,091,411	66.53%
2、境内上市的外资股									
3、境外上市的外资股									
4、其他									
三、股份总数	5,472,283,869	100.00%				-6,934,514	-6,934,514	5,465,349,355	100.00%

## 股份变动的原因

适用 不适用

- 1、2023 年 1 月 16 日，公司 2019 年限制性股票激励计划预留部分的限制性股票 7,666,995 股解除限售；
- 2、2023 年 3 月 27 日，公司 2022 年限制性股票激励计划首次授予的限制性股票 27,614,356 股解除限售；
- 3、2023 年 4 月 14 日、2023 年 6 月 30 日，公司完成了对已获授但尚未解除限售的限制性股票的回购注销，共计回购注销 6,940,779 股。
- 4、报告期内，公司可转换公司债券共计转股 6,265 股。

## 股份变动的批准情况

适用 不适用

- 1、公司 2019 年限制性股票激励计划预留部分解除限售已经公司于 2023 年 1 月 6 日召开的第四届董事会第十六次会议和第四届监事会第十五次会议通过；
- 2、公司 2022 年限制性股票激励计划首次授予部分解除限售已经公司于 2023 年 3 月 13 日召开的第四届董事会第十八次会议和第四届监事会第十六次会议审议通过；
- 3、限制性股票回购注销已经公司 2022 年 2 月 28 日召开的 2022 年第一次临时股东大会、2022 年 5 月 20 日召开的 2021 年度股东大会、2022 年 12 月 28 日召开的 2022 年第三次临时股东大会、2023 年 5 月 18 日召开的 2022 年度股东大会审议通过。

## 股份变动的过户情况

适用 不适用

## 股份回购的实施进展情况

适用 不适用

公司于 2023 年 2 月 20 日通过股份回购专用证券账户以集中竞价方式首次实施回购公司股份，并按照相关法律法规的要求披露了后续回购进展情况。

截至 2023 年 5 月 24 日，本次回购公司股份的方案已实施完毕。

公司本次回购股份的时间区间为 2023 年 2 月 20 日至 2023 年 5 月 24 日，通过股份回购专用证券账户以集中竞价方式累计回购公司股份 4,187.01 万股，占公司本报告期末总股本的 0.77%，最高成交价为 51 元/股，最低成交价为 42.39 元/股，成交总额为 199,954.34 万元（不含交易费用）。

采用集中竞价方式减持回购股份的实施进展情况

适用 不适用

股份变动对最近一年和最近一期基本每股收益和稀释每股收益、归属于公司普通股股东的每股净资产等财务指标的影响

适用 不适用

限制性股票回购注销，对 2023 年 1-6 月基本每股收益影响 0.00 元，对稀释每股收益影响 0.00 元，对 2023 年 6 月底每股净资产影响 0.01 元。

公司认为必要或证券监管机构要求披露的其他内容

适用 不适用

## 2、限售股份变动情况

适用 不适用

单位：股

股东名称	期初限售股数	本期解除限售股数	本期增加限售股数	期末限售股数	限售原因	解除限售日期
牧原集团	150,112,584	0	0	150,112,584	认购非公开发行股份	2024 年 6 月 23 日
秦英林	1,564,715,929	0	0	1,564,715,929	高管锁定股	任职期间每年转让股份数不能超过所持股份总数的 25%
钱瑛	48,333,929	0	0	48,333,929	高管锁定股	任职期间每年转让股份数不能超过所持股份总数的 25%
曹治年	9,449,070	81,750	40,875	9,408,195	高管锁定股 9,326,445 股； 股权激励限售股 81,750 股	任职期间每年转让股份数不能超过所持股份总数的 25%；解除限售条件成就后
阎磊	11,175	0	0	11,175	高管锁定股	任职期间每年转让股份数不能超过所持股份总数的 25%
褚柯	4,214,491	49,050	24,525	4,189,966	高管锁定股 4,140,916 股； 股权激励限售	任职期间每年转让股份数不能超过所持股

股东名称	期初限售股数	本期解除限售股数	本期增加限售股数	期末限售股数	限售原因	解除限售日期
					股 49,050 股	份总数的 25%；解除限售条件成就后
杨瑞华	10,517,618	122,600	61,300	10,456,318	高管锁定股 10,333,718 股；股权激励限售股 122,600 股	任职期间每年转让股份数不能超过所持股份总数的 25%；解除限售条件成就后
王春艳	270,529	98,100	49,050	221,479	高管锁定股 123,379 股；股权激励限售股 98,100 股	任职期间每年转让股份数不能超过所持股份总数的 25%；解除限售条件成就后
袁合宾	497,012	40,900	20,450	476,562	高管锁定股 435,662 股；股权激励限售股 40,900 股	任职期间每年转让股份数不能超过所持股份总数的 25%；解除限售条件成就后
秦军	1,997,468	21,750	10,875	1,986,593	高管锁定股 1,964,843 股；股权激励限售股 21,750 股	任职期间每年转让股份数不能超过所持股份总数的 25%；解除限售条件成就后
王志远	156,129	40,900	20,450	135,679	高管锁定股 94,779 股；股权激励限售股 40,900 股	任职期间每年转让股份数不能超过所持股份总数的 25%；解除限售条件成就后
李彦朋	426,763	73,600	36,800	389,963	高管锁定股 316,363 股；股权激励限售股 73,600 股	任职期间每年转让股份数不能超过所持股份总数的 25%；解除限售条件成就后
徐绍涛	172,429	49,050	24,525	147,904	高管锁定股 98,854 股；股权激励限售股	任职期间每年转让股份数不能超过所持股份



股东名称	期初限售股数	本期解除限售股数	本期增加限售股数	期末限售股数	限售原因	解除限售日期
					49,050 股	份总数的 25%；解除限售条件成就后
张玉良	259,694	49,050	24,525	235,169	高管锁定股 186,119 股；股权激励限售股 49,050 股	任职期间每年转让股份数不能超过所持股份总数的 25%；解除限售条件成就后
苏党林	5,698,434	0	0	5,698,434	高管锁定股	任职期间每年转让股份数不能超过所持股份总数的 25%
李付强	5,621,143	0	0	5,621,143	高管锁定股	任职期间每年转让股份数不能超过所持股份总数的 25%
其他股权激励授予对象	68,712,302	41,595,380	0	27,116,922	股权激励限售股	解除限售条件成就后
合计	1,871,166,699	42,222,130	313,375	1,829,257,944	--	--

## 二、证券发行与上市情况

适用 不适用

## 三、公司股东数量及持股情况

单位：股

报告期末普通股股东总数	296,190			报告期末表决权恢复的优先股股东总数（如有）（参见注 8）	0			
持股 5% 以上的普通股股东或前 10 名普通股股东持股情况								
股东名称	股东性质	持股比例	报告期末持有的普通股数量	报告期内增减变动情况	持有有限售条件的普通股数量	持有无限售条件的普通股数量	质押、标记或冻结情况	
							股份状态	数量
秦英林	境内自然人	38.17%	2,086,287,906		1,564,715,929	521,571,977	质押	326,398,000
牧原实业集团有限公司	境内非国有法人	15.28%	834,925,406		150,112,584	684,812,822	质押	270,689,400
香港中央结算有限	境外法人	2.85%	155,666,323	-5,404,702		155,666,323		

公司								
孙惠刚	境内自然人	1.54%	84,254,332	21,810,626		84,254,332		
钱瑛	境内自然人	1.18%	64,445,240		48,333,929	16,111,311		
牧原食品股份有限公司—第二期员工持股计划	其他	1.03%	56,443,800			56,443,800		
中信建投证券股份有限公司	国有法人	0.69%	37,680,778	-574,105		37,680,778		
海南鸿宝投资有限公司	境内非国有法人	0.69%	37,510,929			37,510,929		
李燕燕	境内自然人	0.60%	32,941,130	-451,800		32,941,130		
蔡敏	境内自然人	0.54%	29,365,293	-602,500		29,365,293		
战略投资者或一般法人因配售新股成为前 10 名普通股股东的情况（如有）（参见注 3）	无							
上述股东关联关系或一致行动的说明	秦英林先生和钱瑛女士为本公司实际控制人。秦英林先生和钱瑛女士合计持有牧原集团 100% 股权，直接和间接合计持有公司 54.63% 的股权。其他股东之间未知是否存在关联关系，也未知是否属于一致行动人。							
上述股东涉及委托/受托表决权、放弃表决权情况的说明	秦英林先生与牧原集团于 2017 年 12 月 13 日和 2017 年 12 月 19 日签署了《表决权委托协议》和《表决权委托补充协议》，约定秦英林先生将所持公司 448,667,502 股（除权后为 1,922,091,579 股）股份对应的全部股东表决权、董事提名权等股东权利（不包括分红权等股东财产性权利）委托给牧原集团。委托期限至秦英林先生不再直接持有牧原股份股份之日或双方一致同意终止《表决权委托协议》委托事项之日（以较早发生的为准）止。							
前 10 名股东中存在回购专户的特别说明（如有）（参见注 11）	公司于 2023 年 2 月 20 日通过股份回购专用证券账户以集中竞价方式首次实施回购公司股份，并按照相关法律法规的要求披露了后续回购进展情况。公司本次回购股份的时间区间为 2023 年 2 月 20 日至 2023 年 5 月 24 日，通过股份回购专用证券账户以集中竞价方式累计回购公司股份 4,187.01 万股，占公司本报告期末总股本的 0.77%。							
前 10 名无限售条件普通股股东持股情况								
股东名称	报告期末持有无限售条件普通股股份数量	股份种类						
		股份种类	数量					
牧原实业集团有限公司	684,812,822	人民币普通股	684,812,822					
秦英林	521,571,977	人民币普通股	521,571,977					
香港中央结算有限公司	155,666,323	人民币普	155,666,323					

		普通股	
孙惠刚	84,254,332	人民币普通股	84,254,332
牧原食品股份有限公司—第二期员工持股计划	56,443,800	人民币普通股	56,443,800
中信建投证券股份有限公司	37,680,778	人民币普通股	37,680,778
海南鸿宝投资有限公司	37,510,929	人民币普通股	37,510,929
李燕燕	32,941,130	人民币普通股	32,941,130
蔡敏	29,365,293	人民币普通股	29,365,293
钱运鹏	23,573,397	人民币普通股	23,573,397
前 10 名无限售条件普通股股东之间，以及前 10 名无限售条件普通股股东和前 10 名普通股股东之间关联关系或一致行动的说明	秦英林先生和钱瑛女士为本公司实际控制人。秦英林先生和钱瑛女士合计持有牧原集团 100% 股权，直接和间接合计持有公司 54.63% 的股权。钱运鹏为钱瑛之兄。其他股东之间未知是否存在关联关系，也未知是否属于一致行动人。		
前 10 名普通股股东参与融资融券业务情况说明（如有）（参见注 4）	<p>1、孙惠刚普通证券账户持有公司 10,939,726 股股份，投资者信用证券账户持有公司 73,314,606 股股份，合计持有公司 84,254,332 股股份。</p> <p>2、海南鸿宝投资有限公司普通证券账户持有公司 5,865,669 股股份，投资者信用证券账户持有公司 31,645,260 股股份，合计持有公司 37,510,929 股股份。</p> <p>3、李燕燕普通证券账户持有公司 301,490 股股份，投资者信用证券账户持有公司 32,639,640 股股份，合计持有公司 32,941,130 股股份。</p> <p>4、蔡敏普通证券账户持有公司 702,500 股股份，投资者信用证券账户持有公司 28,662,793 股股份，合计持有公司 29,365,293 股股份。</p>		

公司前 10 名普通股股东、前 10 名无限售条件普通股股东在报告期内是否进行约定购回交易

是 否

公司前 10 名普通股股东、前 10 名无限售条件普通股股东在报告期内未进行约定购回交易。

## 四、董事、监事和高级管理人员持股变动

☑适用 ☐不适用

姓名	职务	任职状态	期初持股数 (股)	本期增 持股份 数量 (股)	本期减 持股份 数量 (股)	期末持股数 (股)	期初被授 予的限制 性股票数 量(股)	本期被 授予的 限制性 股票数 量 (股)	期末被 授予的 限制性 股票数 量 (股)
秦英林	董事长、 总裁	现任	2,086,287,906	0	0	2,086,287,906	0	0	0
钱瑛	董事	现任	64,445,240	0	0	64,445,240	0	0	0
曹治年	副董事 长、常务 副总裁、 财务负责 人	现任	12,544,260	0	0	12,544,260	163,500	0	81,750
Ram Charan	董事	现任	0	0	0	0	0	0	0
李宏伟	独立董事	现任	0	0	0	0	0	0	0
阎磊	独立董事	现任	14,900	0	3,000	11,900	0	0	0
冯根福	独立董事	现任	0	0	0	0	0	0	0
苏党林	监事会主 席	现任	7,597,912	0	0	7,597,912	0	0	0
李付强	监事	现任	7,494,858	0	0	7,494,858	0	0	0
鲁香莉	监事	现任	0	0	0	0	0	0	0
褚柯	副总裁	现任	5,586,622	0	0	5,586,622	98,100	0	49,050
杨瑞华	副总裁	现任	13,941,757	0	0	13,941,757	245,200	0	122,600
王春艳	首席人力 资源官 (CHO)	现任	295,306	0	0	295,306	196,200	0	98,100
袁合宾	首席法务 官 (CLO)	现任	635,416	0	0	635,416	81,800	0	40,900
秦军	董事会秘 书、首席 战略官 (CSO)	现任	2,648,791	0	0	2,648,791	43,500	0	21,750
王志远	发展建设 总经理	现任	180,906	0	0	180,906	81,800	0	40,900
李彦朋	养猪生产 首席运营 官	现任	519,951	0	0	519,951	147,200	0	73,600

徐绍涛	牧原肉食 总经理	现任	197,206	0	0	197,206	98,100	0	49,050
张玉良	首席智能 官 (CAIO)	现任	313,559	0	0	313,559	98,100	0	49,050
合计	--	--	2,202,704,590	0	3,000	2,202,701,590	1,253,500	0	626,750

## 五、控股股东或实际控制人变更情况

控股股东报告期内变更

适用 不适用

公司报告期控股股东未发生变更。

实际控制人报告期内变更

适用 不适用

公司报告期实际控制人未发生变更。

## 第八节 优先股相关情况

适用 不适用

报告期公司不存在优先股。

## 第九节 债券相关情况

适用 不适用

### 一、企业债券

适用 不适用

报告期公司不存在企业债券。

### 二、公司债券

适用 不适用

报告期公司不存在公司债券。

### 三、非金融企业债务融资工具

适用 不适用

#### 1、非金融企业债务融资工具基本信息

单位：万元

债券名称	债券简称	债券代码	发行日	起息日	到期日	债券余额	利率	还本付息方式	交易场所
牧原食品股份有限公司 2020 年度第一期中期票据	20 牧原 MTN001	102000771	2020 年 04 月 20 日	2020 年 04 月 22 日	2023 年 04 月 22 日	0	4.50%	每年付息一次，于兑付日一次性兑付本金及最后一期	银行间市场清算所股份有限公司
牧原食品股份有限公司 2020 年度第二期中期票据	20 牧原 MTN002	102001087	2020 年 05 月 26 日	2020 年 05 月 28 日	2023 年 05 月 28 日	0	4.50%	每年付息一次，于兑付日一次性兑付本金及最后一期	银行间市场清算所股份有限公司
投资者适当性安排（如有）	全国银行间债券市场的机构投资者（国家法律、法规禁止购买者除外）								
适用的交易机制	无								
是否存在终止上市交易的风险（如有）和应对措施	否								

逾期未偿还债券

适用 不适用

## 2、发行人或投资者选择权条款、投资者保护条款的触发和执行情况

适用 不适用

20 牧原 MTN001、20 牧原 MTN002 附第 2 年年末发行人调整票面利率选择权和投资者回售选择权。

20 牧原 MTN001：公司行使发行人调整票面利率选择权，将存续期第 3 年的票面利率调整为 4.50%，并完成回售金额 38,000 万元，剩余 12,000 万元于 2023 年 4 月 22 日到期，已兑付完毕。

20 牧原 MTN002：公司行使发行人调整票面利率选择权，决定维持票面利率为 4.50%，并完成回售金额 16,000 万元，剩余 14,000 万元于 2023 年 5 月 28 日到期，已兑付完毕。

## 3、报告期内信用评级结果调整情况

适用 不适用

报告期内，中诚信国际信用评级有限责任公司于 2023 年 6 月 27 日出具《牧原食品股份有限公司 2023 年度跟踪评级报告》（信评委函字[2023]跟踪 1350 号），决定维持公司主体级别为 AA+，评级展望由负面调整为稳定，维持“牧原转债”的债项级别为 AA+。具体详见巨潮资讯网（www.cninfo.com.cn）。

## 4、担保情况、偿债计划及其他偿债保障措施在报告期内的执行情况和变化情况及对债券投资者权益的影响

适用 不适用

报告期内，中期票据担保情况、偿债计划及其他偿债保障措施未发生变更。

### 1、担保情况

本期债券无担保。

### 2、偿债计划及偿债保障措施

公司偿债资金来源主要为公司经营活动产生的现金流和银行借款等。公司会提前做好资金，保证债券本金及利息按时、足额兑付。

## 四、可转换公司债券

适用 不适用



## 1、转股价格历次调整、修正情况

公司于 2022 年 3 月 14 日向 5,577 名激励对象授予 59,685,191 股限制性股票，股份来源为公司向激励对象定向发行人民币 A 股普通股股票，公司总股本由 5,262,387,699 股变更为 5,322,072,890 股。根据公司募集说明书的发行条款以及中国证监会关于可转债发行的有关规定，“牧原转债”的转股价格调整为 47.71 元/股，调整后的转股价格自 2022 年 3 月 25 日起生效。详见公司于 2022 年 3 月 24 日披露的《牧原食品股份有限公司关于本次授予限制性股票调整可转债转股价格的公告》（公告编号：2022-053）。

公司于 2022 年 6 月 9 日实施 2021 年度权益分派方案：以实施分配方案时股权登记日的总股本为基数，向全体股东每 10 股派 2.480230 元人民币现金（含税）。根据公司募集说明书的发行条款以及中国证监会关于可转债发行的有关规定，“牧原转债”的转股价格调整为 47.46 元/股，调整后的转股价格自 2022 年 6 月 9 日起生效。详见公司于 2022 年 6 月 1 日披露的《牧原食品股份有限公司关于调整“牧原转债”转股价格的公告》（公告编号：2022-090）。

经中国证券监督管理委员会《关于核准牧原食品股份有限公司非公开发行股票的批复》（证监许可[2022]2370 号）核准，公司向特定对象非公开发行人民币普通股（A 股）股票 150,112,584 股，发行价格为 39.97 元/股，本次新增股份已于 2022 年 12 月 23 日在深圳证券交易所上市。根据公司募集说明书的发行条款以及中国证监会关于可转债发行的有关规定，“牧原转债”的转股价格调整为 47.26 元/股，调整后的转股价格自 2022 年 12 月 23 日起生效。详见公司于 2022 年 12 月 22 日披露的《牧原食品股份有限公司关于调整“牧原转债”转股价格的公告》（公告编号：2022-184）

2023 年 4 月 14 日，经中国证券登记结算有限责任公司深圳分公司审核确认，公司 319 名限制性股票激励对象已获授但尚未解除限售的共计 2,510,661 股限制性股票的注销事宜已办理完毕。因本次回购注销股份，“牧原转债”的转股价格调整为 47.27 元/股，调整后的转股价格自 2023 年 4 月 18 日起生效。详见公司于 2023 年 4 月 18 日披露的《牧原食品股份有限公司关于调整“牧原转债”转股价格的公告》（公告编号：2023-042）。

2023 年 6 月 30 日，经中国证券登记结算有限责任公司深圳分公司审核确认，公司 597 名限制性股票激励对象已获授但尚未解除限售的共计 4,430,118 股限制性股票的注销事宜已办理完毕。因本次回购注销股份，“牧原转债”的转股价格调整为 47.28 元/股，调整后

的转股价格自 2023 年 7 月 4 日起生效。详见公司于 2023 年 7 月 4 日披露的《牧原食品股份有限公司关于调整“牧原转债”转股价格的公告》（公告编号：2023-076）。

## 2、累计转股情况

适用 不适用

转债简称	转股起止日期	发行总量（张）	发行总金额（元）	累计转股金额（元）	累计转股数（股）	转股数量占转股开始日前公司已发行股份总额的比例	尚未转股金额(元)	未转股金额占发行总金额的 比例
牧原转债	2022 年 2 月 21 日起至 2027 年 8 月 15 日（如遇节假日，向后顺延）	95,500,000	9,550,000,000.00	6,387,800.00	133,765	0.00%	9,543,612,200.00	99.93%

## 3、前十名可转债持有人情况

序号	可转债持有人名称	可转债持有人性质	报告期末持有可转债数量（张）	报告期末持有可转债金额（元）	报告期末持有可转债占比
1	牧原实业集团有限公司	境内非国有法人	9,855,929	985,592,900.00	10.33%
2	秦英林	境内自然人	6,691,270	669,127,000.00	7.01%
3	中国民生银行股份有限公司—光大保德信信用添益债券型证券投资基金	其他	3,828,735	382,873,500.00	4.01%
4	中国银行股份有限公司—易方达稳健收益债券型证券投资基金	其他	2,350,876	235,087,600.00	2.46%
5	中国建设银行股份有限公司—中欧新蓝筹灵活配置混合型证券投资基金	其他	1,959,332	195,933,200.00	2.05%
6	中国工商银行股份有限公司—汇添富可转换债券债券型证券投资基金	其他	1,639,944	163,994,400.00	1.72%
7	兴业银行股份有限公司—天弘永利债券型证券投资基金	其他	1,438,850	143,885,000.00	1.51%
8	中国建设银行股份有限公司—易方达双债增强债券型证券投资基金	其他	1,393,794	139,379,400.00	1.46%
9	东吴证券股份有限公司	国有法人	1,231,286	123,128,600.00	1.29%

10	钱瑛	境内自然人	1,169,359	116,935,900.00	1.23%
----	----	-------	-----------	----------------	-------

#### 4、担保人盈利能力、资产状况和信用状况发生重大变化的情况

适用 不适用

#### 5、报告期末公司的负债情况、资信变化情况以及在未来年度还债的现金安排

报告期末资产负债率、利息保障倍数、贷款偿还率、利息偿付率等相关指标以及同期对比变动情况详见“第九节债券相关情况”之“六、截至报告期末公司近两年的主要会计数据和财务指标”。

中诚信国际信用评级有限责任公司于 2023 年 6 月 27 日出具《牧原食品股份有限公司 2023 年度跟踪评级报告》（信评委函字[2023]跟踪 1350 号），维持公司的主体级别为 AA+，评级展望由负面调整为稳定，维持“牧原转债”的债项级别为 AA+。

#### 五、报告期内合并报表范围亏损超过上年末净资产 10%

适用 不适用

#### 六、截至报告期末公司近两年的主要会计数据和财务指标

单位：万元

项目	本报告期末	上年末	本报告期末比上年末增减
流动比率	0.71	0.80	-11.25%
资产负债率	60.06%	54.36%	5.70%
速动比率	0.23	0.31	-25.81%
	本报告期	上年同期	本报告期比上年同期增减
扣除非经常性损益后净利润	-278,614.33	-687,059.79	不适用
EBITDA 全部债务比	6.42%	-0.32%	6.74%
利息保障倍数	-0.78	-4.12	不适用
现金利息保障倍数	-0.66	0.13	
EBITDA 利息保障倍数	3.40	-0.16	不适用
贷款偿还率	100.00%	100.00%	
利息偿付率	100.00%	100.00%	

## 第十节 财务报告

### 一、审计报告

半年度报告是否经过审计

是 否

公司半年度财务报告未经审计。

### 二、财务报表

财务附注中报表的单位为：元

#### 1、合并资产负债表

编制单位：牧原食品股份有限公司

单位：元

项目	2023年6月30日	2023年1月1日
流动资产：		
货币资金	17,553,101,194.43	20,793,548,584.65
结算备付金		
拆出资金		
交易性金融资产	28,415,171.59	3,041,536.82
衍生金融资产		
应收票据		60,000,000.00
应收账款	141,134,532.61	176,590,994.75
应收款项融资		
预付款项	665,620,639.19	2,101,539,155.37
应收保费		
应收分保账款		
应收分保合同准备金		
其他应收款	181,868,100.48	492,775,020.47
其中：应收利息		
应收股利		
买入返售金融资产		
存货	42,193,904,658.25	38,251,719,104.60
合同资产		
持有待售资产		
一年内到期的非流动资产		
其他流动资产	994,093,380.42	699,133,375.61
流动资产合计	61,758,137,676.97	62,578,347,772.27
非流动资产：		

发放贷款和垫款		
债权投资		
其他债权投资		
长期应收款		
长期股权投资	665,366,973.38	581,847,949.59
其他权益工具投资	143,000,000.00	143,000,000.00
其他非流动金融资产		
投资性房地产	118,667,444.44	125,537,160.44
固定资产	109,192,452,853.76	106,358,717,863.88
在建工程	4,909,855,202.00	7,441,270,850.48
生产性生物资产	7,706,988,601.31	7,334,832,511.90
油气资产		
使用权资产	5,758,815,652.53	6,682,770,525.52
无形资产	1,020,542,870.52	952,350,367.80
开发支出		
商誉		
长期待摊费用	19,046,851.03	12,642,313.65
递延所得税资产	63,800,577.69	65,805,671.17
其他非流动资产	563,984,359.02	670,488,812.30
非流动资产合计	130,162,521,385.68	130,369,264,026.73
资产总计	191,920,659,062.65	192,947,611,799.00
流动负债：		
短期借款	45,333,671,710.62	29,165,439,679.99
向中央银行借款		
拆入资金		
交易性金融负债	61,200.00	
衍生金融负债		
应付票据	2,078,121,272.66	3,157,054,048.07
应付账款	18,617,596,084.77	25,186,203,024.02
预收款项		
合同负债	562,376,973.90	849,730,442.94
卖出回购金融资产款		
吸收存款及同业存放		
代理买卖证券款		
代理承销证券款		
应付职工薪酬	1,512,833,441.12	1,543,858,746.62
应交税费	45,116,391.61	154,775,289.00
其他应付款	10,496,304,356.04	8,311,165,084.58
其中：应付利息		
应付股利	4,003,494,920.51	
应付手续费及佣金		
应付分保账款		
持有待售负债		
一年内到期的非流动负债	8,217,444,363.06	9,691,733,567.04

其他流动负债	87,189,616.53	107,216,533.16
流动负债合计	86,950,715,410.31	78,167,176,415.42
非流动负债：		
保险合同准备金		
长期借款	12,143,703,467.66	10,646,385,315.97
应付债券	9,067,939,114.79	8,921,277,714.77
其中：优先股		
永续债		
租赁负债	4,220,242,385.21	4,384,635,532.40
长期应付款	2,025,418,060.04	1,997,498,043.09
长期应付职工薪酬		
预计负债		
递延收益	856,657,878.69	760,261,909.27
递延所得税负债		
其他非流动负债		
非流动负债合计	28,313,960,906.39	26,710,058,515.50
负债合计	115,264,676,316.70	104,877,234,930.92
所有者权益：		
股本	5,465,349,355.00	5,472,283,869.00
其他权益工具	1,017,204,552.63	1,017,236,197.66
其中：优先股		
永续债		
资本公积	17,530,334,390.01	17,631,340,182.64
减：库存股	2,838,849,721.18	2,084,422,931.59
其他综合收益	28,353,971.59	3,041,536.82
专项储备		
盈余公积	1,955,992,514.78	1,955,992,514.78
一般风险准备		
未分配利润	41,005,166,382.25	47,787,878,960.00
归属于母公司所有者权益合计	64,163,551,445.08	71,783,350,329.31
少数股东权益	12,492,431,300.87	16,287,026,538.77
所有者权益合计	76,655,982,745.95	88,070,376,868.08
负债和所有者权益总计	191,920,659,062.65	192,947,611,799.00

法定代表人：秦英林

主管会计工作负责人：曹治年

会计机构负责人：高瞳

## 2、母公司资产负债表

单位：元

项目	2023 年 6 月 30 日	2023 年 1 月 1 日
流动资产：		
货币资金	4,590,470,222.77	5,052,211,309.66
交易性金融资产	28,415,171.59	2,725,036.82
衍生金融资产		

应收票据	100,000,000.00	360,000,000.00
应收账款	7,055,511,464.58	6,349,376,814.20
应收款项融资		
预付款项	4,370,201,739.04	3,880,578,741.02
其他应收款	55,870,954,961.59	53,713,922,050.01
其中：应收利息		
应收股利		3,000,000,000.00
存货	1,303,895,413.13	630,049,106.69
合同资产		
持有待售资产		
一年内到期的非流动资产		
其他流动资产	16,591,506.28	9,726,034.40
流动资产合计	73,336,040,478.98	69,998,589,092.80
非流动资产：		
债权投资		
其他债权投资		
长期应收款		
长期股权投资	68,722,484,919.05	61,699,429,452.83
其他权益工具投资		
其他非流动金融资产		
投资性房地产		
固定资产	1,026,623,199.68	1,046,759,560.82
在建工程	48,445,435.34	54,896,128.31
生产性生物资产	118,285,142.94	117,555,327.59
油气资产		
使用权资产	52,195,633.27	58,179,039.45
无形资产	31,892,269.33	32,100,545.99
开发支出		
商誉		
长期待摊费用		
递延所得税资产		
其他非流动资产	35,394,632.87	242,073,899.74
非流动资产合计	70,035,321,232.48	63,250,993,954.73
资产总计	143,371,361,711.46	133,249,583,047.53
流动负债：		
短期借款	24,567,126,020.43	13,037,653,129.00
交易性金融负债		
衍生金融负债		
应付票据	2,788,213,061.56	2,476,100,593.58
应付账款	363,174,547.61	458,160,994.96
预收款项		
合同负债	287,992,330.51	382,610,310.69
应付职工薪酬	85,950,459.57	81,978,165.66
应交税费	275,634.53	103,650,228.73

其他应付款	74,910,838,867.02	74,469,910,811.60
其中：应付利息		
应付股利	4,003,494,920.51	
持有待售负债		
一年内到期的非流动负债	839,831,906.70	1,222,619,202.05
其他流动负债		
流动负债合计	103,843,402,827.93	92,232,683,436.27
非流动负债：		
长期借款	3,762,310,769.70	1,400,681,556.27
应付债券	9,067,939,114.79	8,921,277,714.77
其中：优先股		
永续债		
租赁负债	40,697,866.79	43,677,788.56
长期应付款		
长期应付职工薪酬		
预计负债		
递延收益	26,284,498.47	24,189,083.37
递延所得税负债		
其他非流动负债		
非流动负债合计	12,897,232,249.75	10,389,826,142.97
负债合计	116,740,635,077.68	102,622,509,579.24
所有者权益：		
股本	5,465,349,355.00	5,472,283,869.00
其他权益工具	1,017,204,552.63	1,017,236,197.66
其中：优先股		
永续债		
资本公积	17,769,765,557.06	17,705,416,705.24
减：库存股	2,838,849,721.18	2,084,422,931.59
其他综合收益	28,415,171.59	2,725,036.82
专项储备		
盈余公积	1,955,992,514.78	1,955,992,514.78
未分配利润	3,232,849,203.90	6,557,842,076.38
所有者权益合计	26,630,726,633.78	30,627,073,468.29
负债和所有者权益总计	143,371,361,711.46	133,249,583,047.53

法定代表人：秦英林

主管会计工作负责人：曹治年

会计机构负责人：高瞳

### 3、合并利润表

单位：元

项目	2023 年半年度	2022 年半年度
一、营业总收入	51,868,974,466.09	44,267,648,738.04
其中：营业收入	51,868,974,466.09	44,267,648,738.04
利息收入		



已赚保费		
手续费及佣金收入		
二、营业总成本	55,771,115,076.46	52,824,773,588.55
其中：营业成本	51,132,881,181.99	48,466,775,127.42
利息支出		
手续费及佣金支出		
退保金		
赔付支出净额		
提取保险责任准备金净额		
保单红利支出		
分保费用		
税金及附加	90,602,784.59	73,841,531.80
销售费用	453,746,620.93	377,996,026.39
管理费用	1,921,336,484.81	2,009,695,024.23
研发费用	732,418,046.46	486,330,294.88
财务费用	1,440,129,957.68	1,410,135,583.83
其中：利息费用	1,565,175,954.71	1,441,631,777.72
利息收入	147,704,448.33	60,973,357.43
加：其他收益	1,254,662,891.50	1,133,776,539.78
投资收益（损失以“－”号填列）	1,830,900.50	26,575,709.34
其中：对联营企业和合营企业的投资收益	610,305.66	26,725,885.34
以摊余成本计量的金融资产终止确认收益		
汇兑收益（损失以“－”号填列）	-47,047,078.39	-105,275,686.48
净敞口套期收益（损失以“－”号填列）		
公允价值变动收益（损失以“－”号填列）		
信用减值损失（损失以“－”号填列）	11,749,784.78	-11,244,800.43
资产减值损失（损失以“－”号填列）		
资产处置收益（损失以“－”号填列）	-1,058,111.22	-1,583,655.87
三、营业利润（亏损以“－”号填列）	-2,682,002,223.20	-7,514,876,744.17
加：营业外收入	154,048,351.45	169,748,054.39
减：营业外支出	256,757,311.31	76,702,778.57
四、利润总额（亏损总额以“－”号填列）	-2,784,711,183.06	-7,421,831,468.35
减：所得税费用	4,512,982.25	-33,863,948.68
五、净利润（净亏损以“－”号填列）	-2,789,224,165.31	-7,387,967,519.67
（一）按经营持续性分类		
1.持续经营净利润（净亏损以“－”	-2,789,224,165.31	-7,387,967,519.67

号填列)		
2.终止经营净利润（净亏损以“-”号填列)		
(二) 按所有权归属分类		
1.归属于母公司股东的净利润（净亏损以“-”号填列)	-2,779,217,657.24	-6,683,595,896.21
2.少数股东损益（净亏损以“-”号填列)	-10,006,508.07	-704,371,623.46
六、其他综合收益的税后净额	25,312,434.77	34,595,014.81
归属母公司所有者的其他综合收益的税后净额	25,312,434.77	34,595,014.81
(一) 不能重分类进损益的其他综合收益		
1.重新计量设定受益计划变动额		
2.权益法下不能转损益的其他综合收益		
3.其他权益工具投资公允价值变动		
4.企业自身信用风险公允价值变动		
5.其他		
(二) 将重分类进损益的其他综合收益	25,312,434.77	34,595,014.81
1.权益法下可转损益的其他综合收益		
2.其他债权投资公允价值变动		
3.金融资产重分类计入其他综合收益的金额		
4.其他债权投资信用减值准备		
5.现金流量套期储备	25,312,434.77	34,595,014.81
6.外币财务报表折算差额		
7.其他		
归属于少数股东的其他综合收益的税后净额		
七、综合收益总额	-2,763,911,730.54	-7,353,372,504.86
归属于母公司所有者的综合收益总额	-2,753,905,222.47	-6,649,000,881.40
归属于少数股东的综合收益总额	-10,006,508.07	-704,371,623.46
八、每股收益：		
(一) 基本每股收益	-0.52	-1.28
(二) 稀释每股收益	-0.52	-1.28

法定代表人：秦英林

主管会计工作负责人：曹治年

会计机构负责人：高瞳

## 4、母公司利润表

单位：元

项目	2023 年半年度	2022 年半年度
一、营业收入	3,000,262,683.00	4,489,868,016.02
减：营业成本	2,913,440,730.70	3,906,472,199.87
税金及附加	4,476,053.71	3,956,178.92
销售费用	17,478,413.23	15,038,843.24
管理费用	269,354,963.74	479,210,223.70
研发费用	93,348,567.40	56,300,614.91
财务费用	669,327,463.21	687,438,193.62
其中：利息费用	701,789,754.13	589,181,708.82
利息收入	55,919,405.18	15,645,129.21
加：其他收益	32,798,717.69	27,649,827.84
投资收益（损失以“－”号填列）	1,699,956,041.30	26,922,207.57
其中：对联营企业和合营企业的投资收益	-3,666,560.47	27,104,983.94
以摊余成本计量的金融资产终止确认收益（损失以“-”号填列）		
净敞口套期收益（损失以“－”号填列）		
公允价值变动收益（损失以“－”号填列）		
信用减值损失（损失以“-”号填列）	5,006,649.07	607,169.21
资产减值损失（损失以“-”号填列）		
资产处置收益（损失以“-”号填列）	658,705.66	-10,129.39
二、营业利润（亏损以“－”号填列）	771,256,604.73	-603,379,163.01
加：营业外收入	18,553,203.19	26,243,528.61
减：营业外支出	111,307,759.89	7,519,685.09
三、利润总额（亏损总额以“－”号填列）	678,502,048.03	-584,655,319.49
减：所得税费用		
四、净利润（净亏损以“－”号填列）	678,502,048.03	-584,655,319.49
（一）持续经营净利润（净亏损以“－”号填列）	678,502,048.03	-584,655,319.49
（二）终止经营净利润（净亏损以“－”号填列）		
五、其他综合收益的税后净额	25,690,134.77	34,895,574.81
（一）不能重分类进损益的其他综		

合收益		
1.重新计量设定受益计划变动额		
2.权益法下不能转损益的其他综合收益		
3.其他权益工具投资公允价值变动		
4.企业自身信用风险公允价值变动		
5.其他		
(二) 将重分类进损益的其他综合收益	25,690,134.77	34,895,574.81
1.权益法下可转损益的其他综合收益		
2.其他债权投资公允价值变动		
3.金融资产重分类计入其他综合收益的金额		
4.其他债权投资信用减值准备		
5.现金流量套期储备	25,690,134.77	34,895,574.81
6.外币财务报表折算差额		
7.其他		
六、综合收益总额	704,192,182.80	-549,759,744.68
七、每股收益：		
(一) 基本每股收益		
(二) 稀释每股收益		

法定代表人：秦英林

主管会计工作负责人：曹治年

会计机构负责人：高瞳

## 5、合并现金流量表

单位：元

项目	2023 年半年度	2022 年半年度
一、经营活动产生的现金流量：		
销售商品、提供劳务收到的现金	52,777,436,933.62	46,432,630,142.19
客户存款和同业存放款项净增加额		
向中央银行借款净增加额		
向其他金融机构拆入资金净增加额		
收到原保险合同保费取得的现金		
收到再保业务现金净额		
保户储金及投资款净增加额		
收取利息、手续费及佣金的现金		
拆入资金净增加额		
回购业务资金净增加额		
代理买卖证券收到的现金净额		
收到的税费返还	13,976,873.36	145,630,056.53

收到其他与经营活动有关的现金	3,789,367,551.73	1,804,247,585.92
经营活动现金流入小计	56,580,781,358.71	48,382,507,784.64
购买商品、接受劳务支付的现金	46,416,756,746.45	37,496,156,687.62
客户贷款及垫款净增加额		
存放中央银行和同业款项净增加额		
支付原保险合同赔付款项的现金		
拆出资金净增加额		
支付利息、手续费及佣金的现金		
支付保单红利的现金		
支付给职工以及为职工支付的现金	8,579,007,980.43	7,292,328,704.77
支付的各项税费	106,272,010.46	77,449,660.30
支付其他与经营活动有关的现金	2,522,786,609.02	3,326,154,145.79
经营活动现金流出小计	57,624,823,346.36	48,192,089,198.48
经营活动产生的现金流量净额	-1,044,041,987.65	190,418,586.16
二、投资活动产生的现金流量：		
收回投资收到的现金	636,000,000.00	
取得投资收益收到的现金	1,397,033.38	
处置固定资产、无形资产和其他长期资产收回的现金净额	16,220,603.99	6,517,004.94
处置子公司及其他营业单位收到的现金净额		
收到其他与投资活动有关的现金		
投资活动现金流入小计	653,617,637.37	6,517,004.94
购建固定资产、无形资产和其他长期资产支付的现金	9,554,565,889.82	7,971,549,102.66
投资支付的现金	790,800,000.00	44,400,000.00
质押贷款净增加额		
取得子公司及其他营业单位支付的现金净额		
支付其他与投资活动有关的现金		
投资活动现金流出小计	10,345,365,889.82	8,015,949,102.66
投资活动产生的现金流量净额	-9,691,748,252.45	-8,009,432,097.72
三、筹资活动产生的现金流量：		
吸收投资收到的现金	1,026,365,511.26	1,908,549,267.39
其中：子公司吸收少数股东投资收到的现金	1,003,000,000.00	
取得借款收到的现金	43,684,998,191.61	40,540,045,269.54
收到其他与筹资活动有关的现金	32,421,334.20	128,768.74
筹资活动现金流入小计	44,743,785,037.07	42,448,723,305.67
偿还债务支付的现金	27,983,469,853.84	31,777,674,336.46
分配股利、利润或偿付利息支付的现金	1,917,563,671.03	2,548,802,462.43
其中：子公司支付给少数股东的股利、利润	712,885,674.81	99,753,424.66

支付其他与筹资活动有关的现金	7,279,243,455.43	2,119,190,452.77
筹资活动现金流出小计	37,180,276,980.30	36,445,667,251.66
筹资活动产生的现金流量净额	7,563,508,056.77	6,003,056,054.01
四、汇率变动对现金及现金等价物的影响	-6,865,163.75	83.09
五、现金及现金等价物净增加额	-3,179,147,347.08	-1,815,957,374.46
加：期初现金及现金等价物余额	17,910,289,723.66	8,407,255,637.63
六、期末现金及现金等价物余额	14,731,142,376.58	6,591,298,263.17

法定代表人：秦英林

主管会计工作负责人：曹治年

会计机构负责人：高瞳

## 6、母公司现金流量表

单位：元

项目	2023 年半年度	2022 年半年度
一、经营活动产生的现金流量：		
销售商品、提供劳务收到的现金	2,607,637,493.43	2,320,230,885.90
收到的税费返还		
收到其他与经营活动有关的现金	13,773,488,760.59	17,707,518,446.14
经营活动现金流入小计	16,381,126,254.02	20,027,749,332.04
购买商品、接受劳务支付的现金	4,330,779,012.23	6,212,594,423.36
支付给职工以及为职工支付的现金	459,332,032.99	352,994,209.81
支付的各项税费	4,475,585.76	3,883,196.64
支付其他与经营活动有关的现金	20,565,475,369.42	11,910,082,492.95
经营活动现金流出小计	25,360,062,000.40	18,479,554,322.76
经营活动产生的现金流量净额	-8,978,935,746.38	1,548,195,009.28
二、投资活动产生的现金流量：		
收回投资收到的现金		
取得投资收益收到的现金	4,703,796,822.71	
处置固定资产、无形资产和其他长期资产收回的现金净额	909,250.45	1,476,173.82
处置子公司及其他营业单位收到的现金净额		
收到其他与投资活动有关的现金		
投资活动现金流入小计	4,704,706,073.16	1,476,173.82
购建固定资产、无形资产和其他长期资产支付的现金	112,034,668.42	131,308,033.97
投资支付的现金	6,610,015,669.65	6,363,641,765.07
取得子公司及其他营业单位支付的现金净额		
支付其他与投资活动有关的现金		
投资活动现金流出小计	6,722,050,338.07	6,494,949,799.04
投资活动产生的现金流量净额	-2,017,344,264.91	-6,493,473,625.22
三、筹资活动产生的现金流量：		
吸收投资收到的现金	23,365,511.26	1,908,549,267.39

取得借款收到的现金	27,718,294,748.04	26,936,832,000.00
收到其他与筹资活动有关的现金		128,768.74
筹资活动现金流入小计	27,741,660,259.30	28,845,510,036.13
偿还债务支付的现金	15,238,974,613.52	20,230,728,170.85
分配股利、利润或偿付利息支付的现金	509,660,216.00	1,789,306,188.00
支付其他与筹资活动有关的现金	2,576,250,310.47	1,090,648,383.75
筹资活动现金流出小计	18,324,885,139.99	23,110,682,742.60
筹资活动产生的现金流量净额	9,416,775,119.31	5,734,827,293.53
四、汇率变动对现金及现金等价物的影响	6.36	5.21
五、现金及现金等价物净增加额	-1,579,504,885.62	789,548,682.80
加：期初现金及现金等价物余额	4,550,739,803.14	1,004,915,197.99
六、期末现金及现金等价物余额	2,971,234,917.52	1,794,463,880.79

法定代表人：秦英林

主管会计工作负责人：曹治年

会计机构负责人：高曠

## 7、合并所有者权益变动表

本期金额

单位：元

项目	2023 年半年度														
	归属于母公司所有者权益											少数股东权益	所有者权益合计		
	股本	其他权益工具			资本公积	减：库存股	其他综合收益	专项储备	盈余公积	一般风险准备	未分配利润			其他	小计
		优先股	永续债	其他											
一、上年期末余额	5,472,283,869.00			1,017,236,197.66	17,631,340,182.64	2,084,422,931.59	3,041,536.82	1,955,992,514.78		47,787,878,960.00		71,783,350,329.31	16,287,026,538.77	88,070,376,868.08	
加：会计政策变更															
前期差错更正															
同一控制下企业合并															
其他															
二、本年期初余额	5,472,283,869.00			1,017,236,197.66	17,631,340,182.64	2,084,422,931.59	3,041,536.82	1,955,992,514.78		47,787,878,960.00		71,783,350,329.31	16,287,026,538.77	88,070,376,868.08	
三、本期增减变动	6,934,514.00			-31,645.03	101,005,792.6	754,426,789.59	25,312,434.77			6,782,712,577.00		7,619,798,884.00	3,794,595,237.00	11,414,394,120.00	



金额（减少以“-”号填列）					3					75		23	90	2.13
（一）综合收益总额										25,312,434.77		-	-	-
										2,779,217,657.24		2,753,905,222.47	-10,006,508.07	2,763,911,730.54
（二）所有者投入和减少资本	-				-	754,426,789.59						-	-	-
	6,934,514.00				-31,645.03	101,005,792.63						862,398,741.25	3,071,703,055.02	3,934,101,796.27
1. 所有者投入的普通股	-				-	754,426,789.59						-	-	-
	6,940,779.00				185,096,467.64							946,464,036.23	3,071,703,055.02	4,018,167,091.25
2. 其他权益工具持有者投入资本	6,265.00				-31,645.03	303,930.47						278,550.44		278,550.44
3. 股份支付计入所有者权益的金额					225,775,877.73							225,775,877.73		225,775,877.73
4. 其他					-	141,989,133.19						-		-
					141,989,133.19							141,989,133.19		141,989,133.19
（三）利润分配										-		-	-	-
										4,003,494,920.51		4,003,494,920.51	712,885,674.81	4,716,380,595.32
1. 提取盈余公积														
2. 提取														



6. 其他															
(五) 专项储备															
1. 本期提取															
2. 本期使用															
(六) 其他															
四、本期末余额	5,465,349,35			1,017,204,552	17,530,334,39	2,838,849,721	28,353,971		1,955,992,514		41,005,166,38		64,163,551,445	12,492,431,30	76,655,982,74
	5.00			.63	0.01	.18	.59		.78		2.25		.08	0.87	5.95

上年金额

单位：元

项目	2022 年半年度														
	归属于母公司所有者权益													少数股东权益	所有者权益合计
	股本	其他权益工具			资本公积	减：库存股	其他综合收益	专项储备	盈余公积	一般风险准备	未分配利润	其他	小计		
优先股		永续债	其他												
一、上年期末余额	5,262,358,59	2,459,689,82		1,017,885,39	9,122,536,35	1,421,551,68	-	1,612,990,26		36,351,668,9		54,351,768,51	14,252,348,5	68,604,117,0	
	4.00	6.11		5.37	1.21	2.52	53,809,16	6.16		29.80		9.36	11.99	31.35	
加：会计政策变更															
前期差错更正															

正													
同													
一控制下 企业合并													
其													
他													
二、本年期初余额	5,262,358,594.00	2,459,689,826.11	1,017,885,395.37	9,122,536,351.21	1,421,551,682.52	-53,809,160.77	1,612,990,266.16	36,351,668,929.80	54,351,768,519.36	14,252,348,511.99	68,604,117,031.35		
三、本期增减变动金额（减少以“－”号填列）	59,744,857.00		-305,717.34	2,212,714,937.24	662,212,324.38	34,595,014.81		8,002,835,814.47	-6,358,299,047.14	-1,358,975,055.14	-7,717,274,102.28		
（一）综合收益总额						34,595,014.81		6,683,595,896.21	-6,649,000,881.40	-704,371,623.46	7,353,372,504.86		
（二）所有者投入和减少资本	59,744,857.00		-305,717.34	2,212,714,937.24	662,212,324.38				1,609,941,752.52	-554,850,007.02	1,055,091,745.50		
1. 所有者投入的普通股	59,685,191.00			1,848,564,076.39	662,212,324.38				1,246,036,943.01	-554,850,007.02	691,186,935.99		
2. 其他权益工具持有者投入资本	59,666.00		-305,717.34	2,690,556.12					2,444,504.78		2,444,504.78		
3. 股份支付计入				361,460,304.73					361,460,304.73		361,460,304.73		



4. 设定受益计划变动额结转留存收益														
5. 其他综合收益结转留存收益														
6. 其他														
(五) 专项储备														
1. 本期提取														
2. 本期使用														
(六) 其他														
四、本期期末余额	5,322,103.45 1.00	2,459,689.82 6.11		1,017,579.67 8.03	11,335,251.2 88.45	2,083,764.00 6.90	- 19,214.14 5.96	1,612,990.26 6.16	28,348,833.1 15.33	47,993,469.47 2.22	12,893,373.4 56.85	60,886,842.9 29.07		

法定代表人：秦英林

主管会计工作负责人：曹治年

会计机构负责人：高瞳

### 8、母公司所有者权益变动表

本期金额

单位：元

项目	2023 年半年度											
	股本	其他权益工具			资本公积	减：库存股	其他综合收益	专项	盈余公积	未分配利润	其他	所有者权益合计
		优	永	其他								

		先	续					储				
		股	债					备				
一、上年期末余额	5,472,283,869.00			1,017,236,197.66	17,705,416,705.24	2,084,422,931.59	2,725,036.82		1,955,992,514.78	6,557,842,076.38		30,627,073,468.29
加：会计政策变更												
期差错更正												
其他												
二、本年期初余额	5,472,283,869.00			1,017,236,197.66	17,705,416,705.24	2,084,422,931.59	2,725,036.82		1,955,992,514.78	6,557,842,076.38		30,627,073,468.29
三、本期增减变动金额（减少以“—”号填列）	-6,934,514.00			-31,645.03	64,348,851.82	754,426,789.59	25,690,134.77		3,324,992,872.48	-		-3,996,346,834.51
（一）综合收益总额							25,690,134.77		678,502,048.03			704,192,182.80
（二）所有者投入和	-6,934,514.00			-31,645.03	64,348,851.82	754,426,789.59						-697,044,096.80

减少资本											
1. 所有者投入的普通股	-6,940,779.00				-185,096,467.64	754,426,789.59					-946,464,036.23
2. 其他权益工具持有者投入资本	6,265.00			-31,645.03	303,930.47						278,550.44
3. 股份支付计入所有者权益的金额					225,775,877.73						225,775,877.73
4. 其他					23,365,511.26						23,365,511.26
(三) 利润分配										-	-4,003,494,920.51
1. 提取盈余公积											
2. 对所有者（或股东）的分配										4,003,494,920.51	-4,003,494,920.51



3. 其他												
(四) 所有者权益内部结转												
1. 资本公积转增资本(或股本)												
2. 盈余公积转增资本(或股本)												
3. 盈余公积弥补亏损												
4. 设定受益计划变动额结转留存收益												
5. 其他综合收益结转留存												

收益											
6. 其他											
(五) 专项储备											
1. 本期提取											
2. 本期使用											
(六) 其他											
四、本期末余额	5,465,349,355.00		1,017,204,552.63	17,769,765,557.06	2,838,849,721.18	28,415,171.59		1,955,992,514.78	3,232,849,203.90		26,630,726,633.78

上年金额

单位：元

项目	2022 年半年度											
	股本	其他权益工具			资本公积	减：库存股	其他综合收益	专项储备	盈余公积	未分配利润	其他	所有者权益合计
		优先股	永续债	其他								
一、上年期末余额	5,262,358,594.00	2,459,689,826.11		1,017,885,395.37	9,124,713,172.80	1,421,551,682.52	53,831,290.77		1,612,990,266.16	4,957,766,072.34		22,960,020,353.49
加：会计政策变更												

前期差错更正											
其他											
二、本年期初余额	5,262,358,594.00	2,459,689,826.11		1,017,885,395.37	9,124,713,172.80	1,421,551,682.52	-53,831,290.77		1,612,990,266.16	4,957,766,072.34	22,960,020,353.49
三、本期增减变动金额（减少以“－”号填列）	59,744,857.00			-305,717.34	2,212,864,930.22	662,212,324.38	34,895,574.81			-1,903,895,237.75	-258,907,917.44
（一）综合收益总额							34,895,574.81			-584,655,319.49	-549,759,744.68
（二）所有者投入和减少资本	59,744,857.00			-305,717.34	2,212,864,930.22	662,212,324.38					1,610,091,745.50
1. 所有者投入的普通股	59,685,191.00				1,848,564,076.39	662,212,324.38					1,246,036,943.01
2. 其他权益工具持有者投入资本	59,666.00			-305,717.34	2,840,549.10						2,594,497.76
3. 股份支付计入所有者权益的金额					361,460,304.73						361,460,304.73
4. 其他											
（三）利润分配										-1,319,239,918.26	-1,319,239,918.26

1. 提取盈余公积												
2. 对所有者（或股东）的分配											-	-
3. 其他											1,319,239,918.26	1,319,239,918.26
（四）所有者权益内部结转												
1. 资本公积转增资本（或股本）												
2. 盈余公积转增资本（或股本）												
3. 盈余公积弥补亏损												
4. 设定受益计划变动额结转留存收益												
5. 其他综合收益结转留存收益												
6. 其他												
（五）专项储备												
1. 本期提取												
2. 本期使用												
（六）其他												

四、本期期末余额	5,322,103.45 1.00	2,459,689,826. 11	1,017,579,678. 03	11,337,578,103. 02	2,083,764,006. 90	- 18,935,715. 96	1,612,990,266. 16	3,053,870,834. 59	22,701,112,436. 05
----------	----------------------	----------------------	----------------------	-----------------------	----------------------	------------------------	----------------------	----------------------	-----------------------

法定代表人：秦英林

主管会计工作负责人：曹治年

会计机构负责人：高瞳

### 三、公司基本情况

#### （一）公司注册地、组织形式和总部地址

牧原食品股份有限公司（以下简称“公司”、“本公司”）是由河南省内乡县牧原养殖有限公司于 2009 年 12 月 28 日整体变更设立的股份公司。2010 年 9 月 15 日，经河南省商务厅豫商资管[2010]64 号文批准，由河南省人民政府于 2010 年 10 月 8 日向本公司颁发商外资豫府资字[2010]013 号中华人民共和国外商投资企业批准证书，公司变更为外商投资企业。经深圳证券交易所深证上[2014]70 号文批准，本公司普通股股票于 2014 年 1 月 28 日在深圳证券交易所上市交易，股票简称“牧原股份”，股票代码“002714”。

截至本报告期末，公司拥有股本 5,465,349,355.00 元，股份总数 5,465,349,355 股(每股面值 1 元)。

统一社会信用代码：91410000706676846C。

公司住所：南阳市内乡灌涨水田村。

办公地址：河南省南阳市卧龙区龙升工业园区。

#### （二）公司的业务性质和主要经营活动

本公司属于畜牧业。经营范围为许可项目：牲畜饲养；种畜禽生产；种畜禽经营；供港澳活畜禽经营；饲料生产；牲畜屠宰；食品生产；食品销售；动物无害化处理（依法须经批准的项目，经相关部门批准后方可开展经营活动，具体经营项目以相关部门批准文件或许可证件为准）一般项目：粮食收购；谷物销售；饲料原料销售；饲料添加剂销售；畜牧渔业饲料销售；牲畜销售；畜禽粪污处理利用；货物进出口；技术进出口；进出口代理；再生资源加工；再生资源销售（除依法须经批准的项目外，凭营业执照依法自主开展经营活动）。主要产品包括：商品猪、仔猪、种猪及白条、分割品等猪肉产品。

#### （三）财务报告批准报出日

本财务报表由本公司董事会于 2023 年 8 月 17 日批准报出。

#### （四）合并财务报表范围及其变化情况

本期纳入合并财务报表范围的子/孙公司共 294 家，2023 年新增 6 家子/孙公司。

具体情况详见本财务报表附注“八、合并范围的变更”和“九、在其他主体中的权益”之说明。

## 四、财务报表的编制基础

### 1、编制基础

公司及各子公司以持续经营假设为基础，根据实际发生的交易和事项，按照财政部发布的《企业会计准则——基本准则》（财政部令第 33 号发布、财政部令第 76 号修订）、于 2006 年 2 月 15 日及其后颁布和修订的 42 项具体会计准则、企业会计准则应用指南、企业会计准则解释及其他相关规定（以下合称“企业会计准则”），以及中国证券监督管理委员会《公开发行证券的公司信息披露编报规则第 15 号——财务报告的一般规定》（2014 年修订）的披露规定编制。

根据企业会计准则的相关规定，本公司会计核算以权责发生制为基础。除某些金融工具外，本财务报表均以历史成本为计量基础。持有待售的非流动资产，按公允价值减去预计费用后的金额，以及符合持有待售条件时的原账面价值，取两者孰低计价。资产如果发生减值，则按照相关规定计提相应的减值准备。

### 2、持续经营

本财务报表以持续经营为基础列报，本公司自报告期末起至少 12 个月具有持续经营能力。

## 五、重要会计政策及会计估计

具体会计政策和会计估计提示：

公司根据生产经营特点确定具体会计政策和会计估计，主要体现在应收款项坏账准备的计提方法、存货的计价方法、固定资产折旧和无形资产摊销、收入的确认时点等。

### 1、遵循企业会计准则的声明

本公司编制的财务报表符合企业会计准则的要求，真实、完整地反映了本公司 2023 年 6 月 30 日的合并及母公司财务状况及 2023 年 1-6 月的合并及母公司经营成果和合并及母公司现金流量等有关信息。此外，本公司的财务报表在所有重大方面符合中国证券监督

管理委员会 2014 年修订的《公开发行证券的公司信息披露编报规则第 15 号—财务报告的一般规定》有关财务报表及其附注的披露要求。

## 2、会计期间

公司采用公历年度，即自公历 1 月 1 日至 12 月 31 日止为一个完整的会计年度。

## 3、营业周期

公司经营业务的营业周期较短，以 12 个月作为资产和负债的流动性划分标准。

## 4、记账本位币

公司及子公司以人民币为记账本位币。

## 5、同一控制下和非同一控制下企业合并的会计处理方法

企业合并，是指将两个或两个以上单独的企业合并形成一个报告主体的交易或事项。企业合并分为同一控制下企业合并和非同一控制下企业合并。

### 1. 同一控制下企业合并

参与合并的企业在合并前后均受同一方或相同的多方最终控制，且该控制并非暂时性的，为同一控制下的企业合并。同一控制下的企业合并，在合并日取得对其他参与合并企业控制权的一方为合并方，参与合并的其他企业为被合并方。合并日，是指合并方实际取得对被合并方控制权的日期。

合并方取得的资产和负债均按合并日在被合并方的账面价值计量。合并方取得的净资产账面价值与支付的合并对价账面价值（或发行股份面值总额）的差额，调整资本公积（股本溢价）；资本公积（股本溢价）不足以冲减的，调整留存收益。

合并方为进行企业合并发生的各项直接费用，于发生时计入当期损益。

### 2. 非同一控制下企业合并

参与合并的企业在合并前后不受同一方或相同的多方最终控制的，为非同一控制下的企业合并。非同一控制下的企业合并，在购买日取得对其他参与合并企业控制权的一方为购买方，参与合并的其他企业为被购买方。购买日，是指为购买方实际取得对被购买方控制权的日期。

对于非同一控制下的企业合并，合并成本包含购买日购买方为取得对被购买方的控制权而付出的资产、发生或承担的负债以及发行的权益性证券的公允价值，为企业合并发生



的审计、法律服务、评估咨询等中介费用以及其他管理费用于发生时计入当期损益。购买方作为合并对价发行的权益性证券或债务性证券的交易费用，计入权益性证券或债务性证券的初始确认金额。所涉及的或有对价按其在购买日的公允价值计入合并成本，购买日后 12 个月内出现对购买日已存在情况的新的或进一步证据而需要调整或有对价的，相应调整合并商誉。购买方发生的合并成本及在合并中取得的可辨认净资产按购买日的公允价值计量。合并成本大于合并中取得的被购买方于购买日可辨认净资产公允价值份额的差额，确认为商誉。合并成本小于合并中取得的被购买方可辨认净资产公允价值份额的，首先对取得的被购买方各项可辨认资产、负债及或有负债的公允价值以及合并成本的计量进行复核，复核后合并成本仍小于合并中取得的被购买方可辨认净资产公允价值份额的，其差额计入当期损益。

购买方取得被购买方的可抵扣暂时性差异，在购买日因不符合递延所得税资产确认条件而未予确认的，在购买日后 12 个月内，如取得新的或进一步的信息表明购买日的相关情况已经存在，预期被购买方在购买日可抵扣暂时性差异带来的经济利益能够实现的，则确认相关的递延所得税资产，同时减少商誉，商誉不足冲减的，差额部分确认为当期损益；除上述情况以外，确认与企业合并相关的递延所得税资产的，计入当期损益。

通过多次交易分步实现的非同一控制下企业合并，根据《财政部关于印发企业会计准则解释第 5 号的通知》（财会〔2012〕19 号）和《企业会计准则第 33 号——合并财务报表》第五十一条关于“一揽子交易”的判断标准（参见“第十节、财务报告之五、重要会计政策及会计估计之 6、合并财务报表的编制方法”），判断该多次交易是否属于“一揽子交易”。属于“一揽子交易”的，参考本部分前面各段描述及“第十节、财务报告之五、重要会计政策及会计估计之 15、长期股权投资”进行会计处理；不属于“一揽子交易”的，区分个别财务报表和合并财务报表进行相关会计处理：

在个别财务报表中，以购买日之前所持被购买方的股权投资的账面价值与购买日新增投资成本之和，作为该项投资的初始投资成本；购买日之前持有的被购买方的股权涉及其他综合收益的，在处置该项投资时将与其相关的其他综合收益采用与被购买方直接处置相关资产或负债相同的基础进行会计处理（即，除了按照权益法核算的在被购买方重新计量设定受益计划净负债或净资产导致的变动中的相应份额以外，其余转入当期投资收益）。

在合并财务报表中，对于购买日之前持有的被购买方的股权，按照该股权在购买日的公允价值进行重新计量，公允价值与其账面价值的差额计入当期投资收益；购买日之前持

有的被购买方的股权涉及其他综合收益的，与其相关的其他综合收益应当采用与被购买方直接处置相关资产或负债相同的基础进行会计处理（即，除了按照权益法核算的在被购买方重新计量设定受益计划净负债或净资产导致的变动中的相应份额以外，其余转为购买日所属当期投资收益）。

## 6、合并财务报表的编制方法

### 1. 合并财务报表范围的确定原则

合并财务报表的合并范围以控制为基础予以确定。控制是指本公司拥有对被投资方的权力，通过参与被投资方的相关活动而享有可变回报，并且有能力运用对被投资方的权力影响该回报金额。合并范围包括本公司及全部子公司。子公司，是指被本公司控制的主体。

一旦相关事实和情况的变化导致上述控制定义涉及的相关要素发生了变化，本公司将进行重新评估。

### 2. 合并财务报表编制的方法

从取得子公司的净资产和生产经营决策的实际控制权之日起，本公司开始将其纳入合并范围；从丧失实际控制权之日起停止纳入合并范围。对于处置的子公司，处置日前的经营成果和现金流量已经适当地包括在合并利润表和合并现金流量表中；当期处置的子公司，不调整合并资产负债表的期初数。非同一控制下企业合并增加的子公司，其购买日后的经营成果及现金流量已经适当地包括在合并利润表和合并现金流量表中，且不调整合并财务报表的期初数和对比数。同一控制下企业合并增加的子公司及吸收合并下的被合并方，其自合并当期期初至合并日的经营成果和现金流量已经适当地包括在合并利润表和合并现金流量表中，并且同时调整合并财务报表的对比数。

在编制合并财务报表时，子公司与本公司采用的会计政策或会计期间不一致的，按本公司的会计政策和会计期间对子公司财务报表进行必要的调整。对于非同一控制下企业合并取得的子公司，以购买日可辨认净资产公允价值为基础对其财务报表进行调整。

公司内所有重大往来余额、交易及未实现利润在合并财务报表编制时予以抵销。

子公司的股东权益及当期净损益中不属于本公司所拥有的部分分别作为少数股东权益及少数股东损益在合并财务报表中股东权益及净利润项下单独列示。子公司当期净损益中属于少数股东权益的份额，在合并利润表中净利润项目下以“少数股东损益”项目列示。少数股东分担的子公司的亏损超过了少数股东在该子公司期初股东权益中所享有的份额，仍冲减少数股东权益。

当因处置部分股权投资或其他原因丧失了对原有子公司的控制权时，对于剩余股权，按照其在丧失控制权日的公允价值进行重新计量。处置股权取得的对价与剩余股权公允价值之和，减去按原持股比例计算应享有原有子公司自购买日开始持续计算的净资产的份额之间的差额，计入丧失控制权当期的投资收益。与原有子公司股权投资相关的其他综合收益，在丧失控制权时采用与被购买方直接处置相关资产或负债相同的基础进行会计处理（即，除了在该原有子公司重新计量设定受益计划净负债或净资产导致的变动以外，其余一并转为当期投资收益）。其后，对该部分剩余股权按照《企业会计准则第 2 号——长期股权投资》或《企业会计准则第 22 号——金融工具确认和计量》等相关规定进行后续计量，详见“第十节、财务报告之五、重要会计政策及会计估计之 15、长期股权投资或 10、金融工具”。

本公司通过多次交易分步处置对子公司股权投资直至丧失控制权的，需区分处置对子公司股权投资直至丧失控制权的各项交易是否属于一揽子交易。处置对子公司股权投资的各项交易的条款、条件以及经济影响符合以下一种或多种情况，通常表明应将多次交易事项作为一揽子交易进行会计处理：①这些交易是同时或者在考虑了彼此影响的情况下订立的；②这些交易整体才能达成一项完整的商业结果；③一项交易的发生取决于其他至少一项交易的发生；④一项交易单独看是不经济的，但是和其他交易一并考虑时是经济的。不属于一揽子交易的，对其中的每一项交易视情况分别按照“不丧失控制权的情况下部分处置对子公司的长期股权投资”（详见“第十节、财务报告之五、重要会计政策及会计估计之 15、长期股权投资”）和“因处置部分股权投资或其他原因丧失了对原有子公司的控制权”（详见前段）适用的原则进行会计处理。处置对子公司股权投资直至丧失控制权的各项交易属于一揽子交易的，将各项交易作为一项处置子公司并丧失控制权的交易进行会计处理；但是，在丧失控制权之前每一次处置价款与处置投资对应的享有该子公司净资产份额的差额，在合并财务报表中确认为其他综合收益，在丧失控制权时一并转入丧失控制权当期的损益。

## 7、合营安排分类及共同经营会计处理方法

合营安排，是指一项由两个或两个以上的参与方共同控制的安排。本公司根据在合营安排中享有的权利和承担的义务，将合营安排分为共同经营和合营企业。共同经营，是指本公司享有该安排相关资产且承担该安排相关负债的合营安排。合营企业，是指本公司仅对该安排的净资产享有权利的合营安排。

本公司对合营企业的投资采用权益法核算，按照“第十节、财务报告之五、重要会计政策及会计估计之 15、长期股权投资”中权益法核算的长期股权投资中所述的会计政策处理。

本公司作为合营方对共同经营，确认本公司单独持有的资产、单独所承担的负债，以及按本公司份额确认共同持有的资产和共同承担的负债；确认出售本公司享有的共同经营产出份额所产生的收入；按本公司份额确认共同经营因出售产出所产生的收入；确认本公司单独所发生的费用，以及按本公司份额确认共同经营发生的费用。

当本公司作为合营方向共同经营投出或出售资产（该资产不构成业务，下同）、或者自共同经营购买资产时，在该等资产出售给第三方之前，本公司仅确认因该交易产生的损益中归属于共同经营其他参与方的部分。该等资产发生符合《企业会计准则第 8 号——资产减值》等规定的资产减值损失的，对于由本公司向共同经营投出或出售资产的情况，本公司全额确认该损失；对于本公司自共同经营购买资产的情况，本公司按承担的份额确认该损失。

## 8、现金及现金等价物的确定标准

本公司现金及现金等价物包括库存现金、可以随时用于支付的存款以及本公司持有的期限短（一般为从购买日起三个月内到期）、流动性强、易于转换为已知金额现金、价值变动风险很小的投资。

## 9、外币业务和外币报表折算

### 1. 外币交易的折算方法

本公司发生的外币交易在初始确认时，按交易日的即期汇率（通常指中国人民银行公布的当日外汇牌价的中间价，下同）/当期平均汇率/当期加权平均汇率/（按照公司实际情况描述）折算为记账本位币金额，但公司发生的外币兑换业务或涉及外币兑换的交易事项，按照实际采用的汇率折算为记账本位币金额。

### 2. 对于外币货币性项目和外币非货币性项目的折算方法

资产负债表日，对于外币货币性项目采用资产负债表日即期汇率折算，由此产生的汇兑差额，除：①属于与购建符合资本化条件的资产相关的外币专门借款产生的汇兑差额按照借款费用资本化的原则处理；②用于境外经营净投资有效套期的套期工具的汇兑差额（该差额计入其他综合收益，直至净投资被处置才被确认为当期损益）；以及③可供出售

的外币货币性项目除摊余成本之外的其他账面余额变动产生的汇兑差额计入其他综合收益之外，均计入当期损益。

编制合并财务报表涉及境外经营的，如有实质上构成对境外经营净投资的外币货币性项目，因汇率变动而产生的汇兑差额，计入其他综合收益；处置境外经营时，转入处置当期损益。

以历史成本计量的外币非货币性项目，仍采用交易发生日的即期汇率折算的记账本位币金额计量。以公允价值计量的外币非货币性项目，采用公允价值确定日的即期汇率折算，折算后的记账本位币金额与原记账本位币金额的差额，作为公允价值变动（含汇率变动）处理，计入当期损益或确认为其他综合收益。

### 3. 外币财务报表的折算方法

编制合并财务报表涉及境外经营的，如有实质上构成对境外经营净投资的外币货币性项目，因汇率变动而产生的汇兑差额，作为“外币报表折算差额”确认为其他综合收益；处置境外经营时，计入处置当期损益。

境外经营的外币财务报表按以下方法折算为人民币报表：资产负债表中的资产和负债项目，采用资产负债表日的即期汇率折算；股东权益类项目除“未分配利润”项目外，其他项目采用发生时的即期汇率折算。利润表中的收入和费用项目，采用交易发生日的即期汇率折算。期初未分配利润为上一年折算后的期末未分配利润；年末未分配利润按折算后的利润分配各项目计算列示；折算后资产类项目与负债类项目和股东权益类项目合计数的差额，作为外币报表折算差额，确认为其他综合收益。处置境外经营并丧失控制权时，将资产负债表中股东权益项目下列示的、与该境外经营相关的外币报表折算差额，全部或按处置该境外经营的比例转入处置当期损益。

外币现金流量以及境外子公司的现金流量，采用现金流量发生日的即期汇率折算。汇率变动对现金的影响额作为调节项目，在现金流量表中单独列报。

期初数和上期实际数按照上期财务报表折算后的数额列示。

在处置本公司在境外经营的全部所有者权益或因处置部分股权投资或其他原因丧失了对境外经营控制权时，将资产负债表中股东权益项目下列示的、与该境外经营相关的归属于母公司所有者权益的外币报表折算差额，全部转入处置当期损益。

在处置部分股权投资或其他原因导致持有境外经营权益比例降低但不丧失对境外经营控制权时，与该境外经营处置部分相关的外币报表折算差额将归属于少数股东权益，不转

入当期损益。在处置境外经营为联营企业或合营企业的部分股权时，与该境外经营相关的外币报表折算差额，按处置该境外经营的比例转入处置当期损益。

## 10、金融工具

在本公司成为金融工具合同的一方时确认一项金融资产或金融负债。

### 1. 金融资产的分类、确认和计量

本公司根据管理金融资产的业务模式和金融资产的合同现金流量特征，将金融资产划分为：以摊余成本计量的金融资产；以公允价值计量且其变动计入其他综合收益的金融资产；以公允价值计量且其变动计入当期损益的金融资产。

金融资产在初始确认时以公允价值计量。对于以公允价值计量且其变动计入当期损益的金融资产，相关交易费用直接计入当期损益；对于其他类别的金融资产，相关交易费用计入初始确认金额。因销售产品或提供劳务而产生的、未包含或不考虑重大融资成分的应收账款或应收票据，本公司按照预期有权收取的对价金额作为初始确认金额。

#### (1) 以摊余成本计量的金融资产

本公司管理以摊余成本计量的金融资产的业务模式为以收取合同现金流量为目标，且此类金融资产的合同现金流量特征与基本借贷安排相一致，即在特定日期产生的现金流量，仅为对本金和以未偿付本金金额为基础的利息的支付。本公司对于此类金融资产，采用实际利率法，按照摊余成本进行后续计量，其摊销或减值产生的利得或损失，计入当期损益。

#### (2) 以公允价值计量且其变动计入其他综合收益的金融资产

本公司管理此类金融资产的业务模式为既以收取合同现金流量为目标又以出售为目标，且此类金融资产的合同现金流量特征与基本借贷安排相一致。本公司对此类金融资产按照公允价值计量且其变动计入其他综合收益，但减值损失或利得、汇兑损益和按照实际利率法计算的利息收入计入当期损益。

此外，本公司将部分非交易性权益工具投资指定为以公允价值计量且其变动计入其他综合收益的金融资产。本公司将该类金融资产的相关股利收入计入当期损益，公允价值变动计入其他综合收益。当该金融资产终止确认时，之前计入其他综合收益的累计利得或损失将从其他综合收益转入留存收益，不计入当期损益。

#### (3) 以公允价值计量且其变动计入当期损益的金融资产

本公司将上述以摊余成本计量的金融资产和以公允价值计量且其变动计入其他综合收益的金融资产之外的金融资产，分类为以公允价值计量且其变动计入当期损益的金融资产。

此外，在初始确认时，本公司为了消除或显著减少会计错配，将部分金融资产指定为以公允价值计量且其变动计入当期损益的金融资产。对于此类金融资产，本公司采用公允价值进行后续计量，公允价值变动计入当期损益。

## 2. 金融负债的分类、确认和计量

金融负债于初始确认时分类为以公允价值计量且其变动计入当期损益的金融负债和其他金融负债。对于以公允价值计量且其变动计入当期损益的金融负债，相关交易费用直接计入当期损益，其他金融负债的相关交易费用计入其初始确认金额。

### (1) 以公允价值计量且其变动计入当期损益的金融负债

以公允价值计量且其变动计入当期损益的金融负债，包括交易性金融负债（含属于金融负债的衍生工具）和初始确认时指定为以公允价值计量且其变动计入当期损益的金融负债。交易性金融负债（含属于金融负债的衍生工具），按照公允价值进行后续计量，除与套期会计有关外，公允价值变动计入当期损益。

被指定为以公允价值计量且其变动计入当期损益的金融负债，该负债由本公司自身信用风险变动引起的公允价值变动计入其他综合收益，且终止确认该负债时，计入其他综合收益的自身信用风险变动引起的其公允价值累计变动额转入留存收益。其余公允价值变动计入当期损益。若按上述方式对该等金融负债的自身信用风险变动的影响进行处理会造成或扩大损益中的会计错配的，本公司将该金融负债的全部利得或损失（包括企业自身信用风险变动的影响金额）计入当期损益。

### (2) 其他金融负债

除金融资产转移不符合终止确认条件或继续涉入被转移金融资产所形成的金融负债、财务担保合同外的其他金融负债分类为以摊余成本计量的金融负债，按摊余成本进行后续计量，终止确认或摊销产生的利得或损失计入当期损益。

## 3. 金融资产转移的确认依据和计量方法

满足下列条件之一的金融资产，予以终止确认：①收取该金融资产现金流量的合同权利终止；②该金融资产已转移，且将金融资产所有权上几乎所有的风险和报酬转移给转入方；③该金融资产已转移，虽然企业既没有转移也没有保留金融资产所有权上几乎所有的风险和报酬，但是放弃了对该金融资产的控制。

若企业既没有转移也没有保留金融资产所有权上几乎所有的风险和报酬，且未放弃对该金融资产的控制的，则按照继续涉入所转移金融资产的程度确认有关金融资产，并相应

确认有关负债。继续涉入所转移金融资产的程度，是指该金融资产价值变动使企业面临的风险水平。

金融资产整体转移满足终止确认条件的，将所转移金融资产的账面价值及因转移而收到的对价与原计入其他综合收益的公允价值变动累计额之和的差额计入当期损益。

金融资产部分转移满足终止确认条件的，将所转移金融资产的账面价值在终止确认及未终止确认部分之间按其相对的公允价值进行分摊，并将因转移而收到的对价与应分摊至终止确认部分的原计入其他综合收益的公允价值变动累计额之和与分摊的前述账面金额之差额计入当期损益。

本公司对采用附追索权方式出售的金融资产，或将持有的金融资产背书转让，需确定该金融资产所有权上几乎所有的风险和报酬是否已经转移。已将该金融资产所有权上几乎所有的风险和报酬转移给转入方的，终止确认该金融资产；保留了金融资产所有权上几乎所有的风险和报酬的，不终止确认该金融资产；既没有转移也没有保留金融资产所有权上几乎所有的风险和报酬的，则继续判断企业是否对该资产保留了控制，并根据前面各段所述的原则进行会计处理。

#### **4. 金融负债的终止确认**

金融负债（或其一部分）的现时义务已经解除的，本公司终止确认该金融负债（或该部分金融负债）。本公司（借入方）与借出方签订协议，以承担新金融负债的方式替换原金融负债，且新金融负债与原金融负债的合同条款实质上不同的，终止确认原金融负债，同时确认一项新金融负债。本公司对原金融负债（或其一部分）的合同条款作出实质性修改的，终止确认原金融负债，同时按照修改后的条款确认一项新金融负债。

金融负债（或其一部分）终止确认的，本公司将其账面价值与支付的对价（包括转出的非现金资产或承担的负债）之间的差额，计入当期损益。

#### **5. 金融资产和金融负债的抵销**

当本公司具有抵销已确认金额的金融资产和金融负债的法定权利，且该种法定权利是当前可执行的，同时本公司计划以净额结算或同时变现该金融资产和清偿该金融负债时，金融资产和金融负债以相互抵销后的净额在资产负债表内列示。除此以外，金融资产和金融负债在资产负债表内分别列示，不予相互抵销。

#### **6. 金融资产和金融负债的公允价值确定方法**



公允价值，是指市场参与者在计量日发生的有序交易中，出售一项资产所能收到或者转移一项负债所需支付的价格。金融工具存在活跃市场的，本公司采用活跃市场中的报价确定其公允价值。活跃市场中的报价是指易于定期从交易所、经纪商、行业协会、定价服务机构等获得的价格，且代表了在公平交易中实际发生的市场交易的价格。金融工具不存在活跃市场的，本公司采用估值技术确定其公允价值。估值技术包括参考熟悉情况并自愿交易的各方最近进行的市场交易中使用的价格、参照实质上相同的其他金融工具当前的公允价值、现金流量折现法和期权定价模型等。在估值时，公司采用在当前情况下适用并且有足够可利用数据和其他信息支持的估值技术，选择与市场参与者在相关资产或负债的交易中所考虑的资产或负债特征相一致的输入值，并尽可能优先使用相关可观察输入值。在相关可观察输入值无法取得或取得不切实可行的情况下，使用不可输入值。

## 7. 权益工具

权益工具是指能证明拥有本公司在扣除所有负债后的资产中的剩余权益的合同。本公司发行（含再融资）、回购、出售或注销权益工具作为权益的变动处理，与权益性交易相关的交易费用从权益中扣减。本公司不确认权益工具的公允价值变动。

本公司权益工具在存续期间分派股利（含分类为权益工具的工具所产生的“利息”）的，作为利润分配处理。

## 8. 金融资产减值

本公司需确认减值损失的金融资产系以摊余成本计量的金融资产、以公允价值计量且其变动计入其他综合收益的债务工具投资，主要包括应收票据、应收账款、其他应收款、合同资产等。此外，对部分财务担保合同，也按照本部分所述会计政策计提减值准备和确认信用减值损失。

### （1）减值准备的确认方法

本公司以预期信用损失为基础，对上述各项目按照其适用的预期信用损失计量方法（一般方法或简化方法）计提减值准备并确认信用减值损失。

信用损失，是指本公司按照原实际利率折现的、根据合同应收的所有合同现金流量与预期收取的所有现金流量之间的差额，即全部现金短缺的现值。其中，对于购买或源生的已发生信用减值的金融资产，本公司按照该金融资产经信用调整的实际利率折现。预期信用损失计量的一般方法是指，本公司在每个资产负债表日评估金融资产的信用风险自初始确认后是否已经显著增加，如果信用风险自初始确认后已显著增加，本公司按照相当于整

个存续期内预期信用损失的金额计量损失准备；如果信用风险自初始确认后未显著增加，本公司按照相当于未来 12 个月内预期信用损失的金额计量损失准备。本公司在评估预期信用损失时，考虑所有合理且有依据的信息，包括前瞻性信息。

对于在资产负债表日具有较低信用风险的金融工具，本公司假设其信用风险自初始确认后并未显著增加，选择按照未来 12 个月内的预期信用损失计量损失准备/不选择简化处理方法，依据其信用风险自初始确认后是否已显著增加，而采用未来 12 月内或者整个存续期内预期信用损失金额为基础计量损失准备。

## （2）信用风险自初始确认后是否显著增加的判断标准

如果某项金融资产在资产负债表日确定的预计存续期内的违约概率显著高于在初始确认时确定的预计存续期内的违约概率，则表明该项金融资产的信用风险显著增加。除特殊情况外，本公司采用未来 12 个月内发生的违约风险的变化作为整个存续期内发生违约风险变化的合理估计，来确定自初始确认后信用风险是否显著增加。

通常逾期超过 30 日，本公司即认为该金融工具的信用风险已显著增加，除非有确凿证据证明该金融工具的信用风险自初始确认后并未显著增加。

本公司在评估信用风险是否显著增加时会考虑如下因素：

- ①债务人经营成果实际或预期是否发生显著变化；
- ②债务人所处的监管、经济或技术环境是否发生显著不利变化；
- ③作为债务抵押的担保物价值或第三方提供的担保或信用增级质量是否发生显著变化，这些变化预期将降低债务人按合同规定期限还款的经济动机或者影响违约概率；

④债务人预期表现和还款行为是否发生显著变化；

⑤本公司对金融工具信用管理方法是否发生变化等。于资产负债表日，若本公司判断金融工具只具有较低的信用风险，则本公司假定该金融工具的信用风险自初始确认后并未显著增加。如果金融工具的违约风险较低，借款人在短期内履行其合同现金流量义务的能力很强，并且即使较长时期内经济形势和经营环境存在不利变化但未必一定降低借款人履行其合同现金义务，则该金融工具被视为具有较低的信用风险。

（3）已发生信用减值的金融资产的判断标准当对金融资产预期未来现金流量具有不利影响的一项或多项事件发生时，该金融资产成为已发生信用减值的金融资产。金融资产已发生信用减值的证据包括下列可观察信息：

- ①发行方或债务人发生重大财务困难；

②债务人违反合同，如偿付利息或本金违约或逾期等；

③债权人出于与债务人财务困难有关的经济或合同考虑，给予债务人在任何其他情况下都不会做出的让步；

④债务人很可能破产或进行其他财务重组；

⑤发行方或债务人财务困难导致该金融资产的活跃市场消失；

⑥以大幅折扣购买或源生一项金融资产，该折扣反映了发生信用损失的事实。

金融资产发生信用减值，有可能是多个事件的共同作用所致，未必是可单独识别的事件所致。

#### （4）以组合为基础评估预期信用风险的组合方法

本公司对信用风险显著不同的金融资产单项评价信用风险，如：应收关联方款项；与对方存在争议或涉及诉讼、仲裁的应收款项；已有明显迹象表明债务人很可能无法履行还款义务的应收款项等。

除了单项评估信用风险的金融资产外，本公司基于共同风险特征将金融资产划分为不同的组别，本公司采用的共同信用风险特征包括：金融工具类型、信用风险评级、账龄组合等，在组合的基础上评估信用风险。

#### （5）金融资产减值的会计处理方法

期末，本公司计算各类金融资产的预计信用损失，如果该预计信用损失大于其当前减值准备的账面金额，将其差额确认为减值损失；如果小于当前减值准备的账面金额，则将差额确认为减值利得。

#### （6）各类金融资产信用损失的确定方法

##### ①应收票据

本公司对于应收票据按照相当于整个存续期内的预期信用损失金额计量损失准备。基于应收票据的信用风险特征，将其划分为不同组合：

项目	确定组合的依据
银行承兑汇票	承兑人为信用风险较小的银行
商业承兑汇票	承兑人为信用风险较低的企业

##### ②应收账款

对于不含重大融资成分的应收款项，本公司按照相当于整个存续期内的预期信用损失金额计量损失准备。对于包含重大融资成分的应收款项，本公司依据其信用风险自初始确

认后是否已经显著增加，采用未来 12 个月内或者整个存续期内预期信用损失的金额计量损失准备。

除了单项评估信用风险的应收账款外，基于其信用风险特征，将其划分为不同组合：

项目	确定组合的依据
应收合并范围内关联方的款项	本组合为风险较低应收关联方的应收款项
应收第三方的款项	本组合以应收款项的账龄作为信用风险特征

应收账款-信用风险特征组合的账龄与整个存续期预期信用损失率对照表：

账龄	预期信用损失率（%）
1 年以内（含 1 年）	5
1-2 年	20
2-3 年	50
3 年以上	100

### ③其他应收款

本公司依据其他应收款信用风险自初始确认后是否已经显著增加，采用相当于未来 12 个月内、或整个存续期的预期信用损失的金额计量减值损失。除了单项评估信用风险的其他应收款外，基于其信用风险特征，将其划分为不同组合：

项目	确定组合的依据
应收合并范围内关联方的款项	本组合为风险较低应收关联方的款项
应收第三方的款项	本组合以其他应收款的账龄作为信用风险特征

其他应收款-信用风险特征组合的账龄与整个存续期预期信用损失率对照表：

账龄	预期信用损失率（%）
1 年以内（含 1 年）	5
1-2 年	20
2-3 年	50
3 年以上	100

### ④合同资产

对于由《企业会计准则第 14 号——收入》规范的交易形成，且不含重大融资成分或者公司不考虑不超过一年的合同中的融资成分的应收款项及合同资产，公司运用简化计量方法，按照相当于整个存续期内的预期信用损失金额计量损失准备。

### ⑤债权投资

债权投资主要核算以摊余成本计量的债券投资等。本公司依据其信用风险自初始确认后是否已经显著增加，采用相当于未来 12 个月内、或整个存续期的预期信用损失的金额计量减值损失。

### ⑥其他债权投资

其他债权投资主要核算以公允价值计量且其变动计入其他综合收益的债券投资等。本公司依据其信用风险自初始确认后是否已经显著增加，采用相当于未来 12 个月内、或整个存续期的预期信用损失的金额计量减值损失。

⑦长期应收款（包含重大融资成分的应收款项和租赁应收款除外）

本公司依据其信用风险自初始确认后是否已经显著增加，采用相当于未来 12 个月内、或整个存续期的预期信用损失的金额计量长期应收款减值损失。

## 11、存货

公司需遵守《深圳证券交易所上市公司自律监管指引第 3 号——行业信息披露》中的“畜禽、水产养殖相关业务”的披露要求

### 1. 存货的分类

存货主要包括：原材料、库存商品、消耗性生物资产、低值易耗品和包装物、合同约定成本等。

### 2. 取得和发出的计价方法

（1）公司在取得主要原材料、低值易耗品及包装物等时，按实际成本进行初始计量，包括采购成本、加工成本和其他成本等。主要原材料发出时，按月末一次加权平均法计算确定；低值易耗品和包装物在领用时采用一次转销法摊入成本费用。

（2）消耗性生物资产分为生猪类及其他，生猪类消耗性生物资产包括仔猪、保育猪、育肥猪；其他消耗性生物资产指绿化环保用林木等。

生猪类消耗性生物资产的成本包括其达到可出售状态前发生的饲料费、人工费、应分摊的固定资产折旧费及其他应分摊的间接费用等。

仔猪成本包括种母猪和种公猪的折旧费用、饲养费用以及仔猪自身的饲养费用；保育猪成本包括仔猪成本及本阶段所耗用的饲养成本；育肥猪成本包括保育猪成本及本阶段所耗用的饲养成本。

消耗性生物资产在发出时按重量采用月末一次加权平均法计价。

### 3. 存货可变现净值的确定依据及存货跌价准备的计提方法

期末公司对存货进行全面清查，存货按成本与可变现净值孰低计量。存货成本高于可变现净值的，计提存货跌价准备，计入当期损益。为生产用而持有的材料，当材料的价格下降，使产成品的可变现净值低于成本的，材料按照可变现净值计量。对于消耗性生物资产，有确凿证据表明由于遭受自然灾害、病虫害、动物疫病侵袭或市场需求变化等原因，

使消耗性生物资产的可变现净值低于其账面价值的，按照可变现净值低于其账面价值的差额，计提消耗性生物资产跌价准备，计入当期损益。期末通常按照单个存货项目计提存货跌价准备；以前减记存货价值的影响因素已经消失的，减记的金额予以恢复，并在原已计提的存货跌价准备金额内转回，转回的金额计入当期损益。

#### 4. 存货的盘存制度

公司存货的盘存制度采用永续盘存制。定期对存货进行盘点清查，盘盈利得和盘亏损失计入当期损益。

### 12、合同资产

本公司将客户尚未支付合同对价，但本公司已经依据合同履行了履约义务，且不属于无条件（即仅取决于时间流逝）向客户收款的权利，在资产负债表中列示为合同资产。同一合同下的合同资产和合同负债以净额列示，不同合同下的合同资产和合同负债不予抵销。

合同资产预期信用损失的确定方法和会计处理方法参见“第十节、财务报告之五、重要会计政策及会计估计之 10、金融工具”。

### 13、合同成本

本公司为取得合同发生的增量成本预期能够收回的，作为合同取得成本确认为一项资产。

为履行合同发生的成本不属于《企业会计准则第 14 号——收入（2017 年修订）》之外的其他企业会计准则规范范围且同时满足下列条件的，作为合同履约成本确认为一项资产：①该成本与一份当前或预期取得的合同直接相关，包括直接人工、直接材料、制造费用（或类似费用）、明确由客户承担的成本以及仅因该合同而发生的其他成本；②该成本增加了本公司未来用于履行履约义务的资源；③该成本预期能够收回。

与合同成本有关的资产采用与该资产相关的商品收入确认相同的基础进行摊销，计入当期损益。

### 14、持有待售资产

本公司若主要通过出售（包括具有商业实质的非货币性资产交换，下同）而非持续使用一项非流动资产或处置组收回其账面价值的，则将其划分为持有待售类别。具体标准为同时满足以下条件：某项非流动资产或处置组根据类似交易中出售此类资产或处置组的惯

例，在当前状况下即可立即出售；本公司已经就出售计划作出决议且获得确定的购买承诺；预计出售将在一年内完成。其中，处置组是指在一项交易中作为整体通过出售或其他方式一并处置的一组资产，以及在该交易中转让的与这些资产直接相关的负债。处置组所属的资产组或资产组组合按照《企业会计准则第 8 号——资产减值》分摊了企业合并中取得的商誉的，该处置组应当包含分摊至处置组的商誉。

本公司初始计量或在资产负债表日重新计量划分为持有待售的非流动资产和处置组时，其账面价值高于公允价值减去出售费用后的净额的，将账面价值减记至公允价值减去出售费用后的净额，减记的金额确认为资产减值损失，计入当期损益，同时计提持有待售资产减值准备。对于处置组，所确认的资产减值损失先抵减处置组中商誉的账面价值，再按比例抵减该处置组内适用《企业会计准则第 42 号——持有待售的非流动资产、处置组和终止经营》（以下简称“持有待售准则”）的计量规定的各项非流动资产的账面价值。后续资产负债表日持有待售的处置组公允价值减去出售费用后的净额增加的，以前减记的金额应当予以恢复，并在划分为持有待售类别后适用持有待售准则计量规定的非流动资产确认的资产减值损失金额内转回，转回金额计入当期损益，并根据处置组中除商誉外适用持有待售准则计量规定的各项非流动资产账面价值所占比重按比例增加其账面价值；已抵减的商誉账面价值，以及适用持有待售准则计量规定的非流动资产在划分为持有待售类别前确认的资产减值损失不得转回。

持有待售的非流动资产或处置组中的非流动资产不计提折旧或摊销，持有待售的处置组中负债的利息和其他费用继续予以确认。

非流动资产或处置组不再满足持有待售类别的划分条件时，本公司不再将其继续划分为持有待售类别或将非流动资产从持有待售的处置组中移除，并按照以下两者孰低计量：

1. 划分为持有待售类别前的账面价值，按照假定不划分为持有待售类别情况下本应确认的折旧、摊销或减值等进行调整后的金额；
2. 可收回金额。

## 15、长期股权投资

本部分所指的长期股权投资是指本公司对被投资单位具有控制、共同控制或重大影响的长期股权投资。本公司对被投资单位不具有控制、共同控制或重大影响的长期股权投资，其会计政策详见“第十节、财务报告之五、重要会计政策及会计估计之 10、金融工具”。

共同控制，是指本公司按照相关约定对某项安排所共有的控制，并且该安排的相关活动必须经过分享控制权的参与方一致同意后才能决策。重大影响，是指本公司对被投资单

位的财务和经营政策有参与决策的权力，但并不能够控制或者与其他方一起共同控制这些政策的制定。

### 1. 投资成本的确定

对于同一控制下的企业合并取得的长期股权投资，在合并日按照被合并方股东权益在最终控制方合并财务报表中的账面价值的份额作为长期股权投资的初始投资成本。长期股权投资初始投资成本与支付的现金、转让的非现金资产以及所承担债务账面价值之间的差额，调整资本公积；资本公积不足冲减的，调整留存收益。以发行权益性证券作为合并对价的，在合并日按照被合并方股东权益在最终控制方合并财务报表中的账面价值的份额作为长期股权投资的初始投资成本，按照发行股份的面值总额作为股本，长期股权投资初始投资成本与所发行股份面值总额之间的差额，调整资本公积；资本公积不足冲减的，调整留存收益。通过多次交易分步取得同一控制下被合并方的股权，最终形成同一控制下企业合并的，应分别是否属于“一揽子交易”进行处理：属于“一揽子交易”的，将各项交易作为一项取得控制权的交易进行会计处理。不属于“一揽子交易”的，在合并日按照应享有被合并方股东权益在最终控制方合并财务报表中的账面价值的份额作为长期股权投资的初始投资成本，长期股权投资初始投资成本与达到合并前的长期股权投资账面价值加上合并日进一步取得股份新支付对价的账面价值之和的差额，调整资本公积；资本公积不足冲减的，调整留存收益。合并日之前持有的股权投资因采用权益法核算或为可供出售金融资产而确认的其他综合收益，暂不进行会计处理。

对于非同一控制下的企业合并取得的长期股权投资，在购买日按照合并成本作为长期股权投资的初始投资成本，合并成本包括购买方付出的资产、发生或承担的负债、发行的权益性证券的公允价值之和。通过多次交易分步取得被购买方的股权，最终形成非同一控制下的企业合并的，应分别是否属于“一揽子交易”进行处理：属于“一揽子交易”的，将各项交易作为一项取得控制权的交易进行会计处理。不属于“一揽子交易”的，按照原持有被购买方的股权投资账面价值加上新增投资成本之和，作为该按成本法核算的长期股权投资的初始投资成本。原持有的股权采用权益法核算的，相关其他综合收益暂不进行会计处理。原持有股权投资为可供出售金融资产的，其公允价值与账面价值之间的差额，以及原计入其他综合收益的累计公允价值变动转入当期损益。

合并方或购买方为企业合并发生的审计、法律服务、评估咨询等中介费用以及其他相关管理费用，于发生时计入当期损益。



除企业合并形成的长期股权投资外的其他股权投资，按成本进行初始计量，该成本视长期股权投资取得方式的不同，分别按照本公司实际支付的现金购买价款、本公司发行的权益性证券的公允价值、投资合同或协议约定的价值、非货币性资产交换交易中换出资产的公允价值或原账面价值、该项长期股权投资自身的公允价值等方式确定。与取得长期股权投资直接相关的费用、税金及其他必要支出也计入投资成本。对于因追加投资能够对被投资单位实施重大影响或实施共同控制但不构成控制的，长期股权投资成本为按照《企业会计准则第 22 号——金融工具确认和计量》确定的原持有股权投资的公允价值加上新增投资成本之和。

## 2. 后续计量及损益确认方法

对被投资单位具有共同控制（构成共同经营者除外）或重大影响的长期股权投资，采用权益法核算。此外，公司财务报表采用成本法核算能够对被投资单位实施控制的长期股权投资。

### （1）成本法核算的长期股权投资

采用成本法核算时，长期股权投资按初始投资成本计价，追加或收回投资调整长期股权投资的成本。除取得投资时实际支付的价款或者对价中包含的已宣告但尚未发放的现金股利或者利润外，当期投资收益按照享有被投资单位宣告发放的现金股利或利润确认。

### （2）权益法核算的长期股权投资

采用权益法核算时，长期股权投资的初始投资成本大于投资时应享有被投资单位可辨认净资产公允价值份额的，不调整长期股权投资的初始投资成本；初始投资成本小于投资时应享有被投资单位可辨认净资产公允价值份额的，其差额计入当期损益，同时调整长期股权投资的成本。

采用权益法核算时，按照应享有或应分担的被投资单位实现的净损益和其他综合收益的份额，分别确认投资收益和其他综合收益，同时调整长期股权投资的账面价值；按照被投资单位宣告分派的利润或现金股利计算应享有的部分，相应减少长期股权投资的账面价值；对于被投资单位除净损益、其他综合收益和利润分配以外所有者权益的其他变动，调整长期股权投资的账面价值并计入资本公积。在确认应享有被投资单位净损益的份额时，以取得投资时被投资单位各项可辨认资产等的公允价值为基础，对被投资单位的净利润进行调整后确认。被投资单位采用的会计政策及会计期间与本公司不一致的，按照本公司的会计政策及会计期间对被投资单位的财务报表进行调整，并据以确认投资收益和其他综合

收益。对于本公司与联营企业及合营企业之间发生的交易，投出或出售的资产不构成业务的，未实现内部交易损益按照享有的比例计算归属于本公司的部分予以抵销，在此基础上确认投资损益。但本公司与被投资单位发生的未实现内部交易损失，属于所转让资产减值损失的，不予以抵销。本公司向合营企业或联营企业投出的资产构成业务的，投资方因此取得长期股权投资但未取得控制权的，以投出业务的公允价值作为新增长期股权投资的初始投资成本，初始投资成本与投出业务的账面价值之差，全额计入当期损益。本公司向合营企业或联营企业出售的资产构成业务的，取得的对价与业务的账面价值之差，全额计入当期损益。本公司自联营企业及合营企业购入的资产构成业务的，按《企业会计准则第 20 号——企业合并》的规定进行会计处理，全额确认与交易相关的利得或损失。

在确认应分担被投资单位发生的净亏损时，以长期股权投资的账面价值和其他实质上构成对被投资单位净投资的长期权益减记至零为限。此外，如本公司对被投资单位负有承担额外损失的义务，则按预计承担的义务确认预计负债，计入当期投资损失。被投资单位以后期间实现净利润的，本公司在收益分享额弥补未确认的亏损分担额后，恢复确认收益分享额。

对于本公司首次执行新会计准则之前已经持有的对联营企业和合营企业的长期股权投资，如存在与该投资相关的股权投资借方差额，按原剩余期限直线摊销的金额计入当期损益。

### （3）收购少数股权

在编制合并财务报表时，因购买少数股权新增的长期股权投资与按照新增持股比例计算应享有子公司自购买日（或合并日）开始持续计算的净资产份额之间的差额，调整资本公积，资本公积不足冲减的，调整留存收益。

### （4）处置长期股权投资

在合并财务报表中，母公司在不丧失控制权的情况下部分处置对子公司的长期股权投资，处置价款与处置长期股权投资相对应享有子公司净资产的差额计入股东权益；母公司部分处置对子公司的长期股权投资导致丧失对子公司控制权的，按“第十节、财务报告之五、重要会计政策及会计估计之 6、合并财务报表的编制方法”中所述的相关会计政策处理。

其他情形下的长期股权投资处置，对于处置的股权，其账面价值与实际取得价款的差额，计入当期损益。

采用权益法核算的长期股权投资，处置后的剩余股权仍采用权益法核算的，在处置时将原计入股东权益的其他综合收益部分按相应的比例采用与被投资单位直接处置相关资产或负债相同的基础进行会计处理。因被投资方除净损益、其他综合收益和利润分配以外的其他所有者权益变动而确认的所有者权益，按比例结转入当期损益。

采用成本法核算的长期股权投资，处置后剩余股权仍采用成本法核算的，其在取得对被投资单位的控制之前因采用权益法核算或金融工具确认和计量准则核算而确认的其他综合收益，采用与被投资单位直接处置相关资产或负债相同的基础进行会计处理，并按比例结转当期损益；因采用权益法核算而确认的被投资单位净资产中除净损益、其他综合收益和利润分配以外的其他所有者权益变动按比例结转当期损益。

本公司因处置部分股权投资丧失了对被投资单位的控制的，在编制个别财务报表时，处置后的剩余股权能够对被投资单位实施共同控制或施加重大影响的，改按权益法核算，并对该剩余股权视同自取得时即采用权益法核算进行调整；处置后的剩余股权不能对被投资单位实施共同控制或施加重大影响的，改按金融工具确认和计量准则的有关规定进行会计处理，其在丧失控制之日的公允价值与账面价值之间的差额计入当期损益。对于本公司取得对被投资单位的控制之前，因采用权益法核算或金融工具确认和计量准则核算而确认的其他综合收益，在丧失对被投资单位控制时采用与被投资单位直接处置相关资产或负债相同的基础进行会计处理，因采用权益法核算而确认的被投资单位净资产中除净损益、其他综合收益和利润分配以外的其他所有者权益变动在丧失对被投资单位控制时结转入当期损益。其中，处置后的剩余股权采用权益法核算的，其他综合收益和其他所有者权益按比例结转；处置后的剩余股权改按金融工具确认和计量准则进行会计处理的，其他综合收益和其他所有者权益全部结转。

本公司因处置部分股权投资丧失了对被投资单位的共同控制或重大影响的，处置后的剩余股权改按金融工具确认和计量准则核算，其在丧失共同控制或重大影响之日的公允价值与账面价值之间的差额计入当期损益。原股权投资因采用权益法核算而确认的其他综合收益，在终止采用权益法核算时采用与被投资单位直接处置相关资产或负债相同的基础进行会计处理，因被投资方除净损益、其他综合收益和利润分配以外的其他所有者权益变动而确认的所有者权益，在终止采用权益法时全部转入当期投资收益。本公司通过多次交易分步处置对子公司股权投资直至丧失控制权，如果上述交易属于一揽子交易的，将各项交易作为一项处置子公司股权投资并丧失控制权的交易进行会计处理，在丧失控制权之前每

一次处置价款与所处置的股权对应的长期股权投资账面价值之间的差额，先确认为其他综合收益，到丧失控制权时再一并转入丧失控制权的当期损益。

## 16、投资性房地产

投资性房地产计量模式

成本法计量

折旧或摊销方法

投资性房地产是指为赚取租金或资本增值，或两者兼有而持有的房地产。包括已出租的土地使用权、持有并准备增值后转让的土地使用权、已出租的建筑物等。

投资性房地产按成本进行初始计量。与投资性房地产有关的后续支出，如果与该资产有关的经济利益很可能流入且其成本能可靠地计量，则计入投资性房地产成本。其他后续支出，在发生时计入当期损益。

当投资性房地产被处置、或者永久退出使用且预计不能从其处置中取得经济利益时，终止确认该项投资性房地产。投资性房地产出售、转让、报废或毁损的处置收入扣除其账面价值和相关税费后计入当期损益。

## 17、固定资产

### (1) 确认条件

固定资产是指为生产商品、提供劳务、出租或经营管理而持有的，使用寿命超过一个会计年度的有形资产。固定资产仅在与其有关的经济利益很可能流入本公司，且其成本能够可靠地计量时才予以确认。固定资产按成本并考虑预计弃置费用因素的影响进行初始计量。

### (2) 折旧方法

类别	折旧方法	折旧年限（年）	残值率	年折旧率
房屋及建筑物	年限平均法	10-20	5%	4.75%-9.50%
机器设备	年限平均法	3-10	5%	9.50%-31.67%
运输工具	年限平均法	6	5%	15.83%
其他	年限平均法	3-10	5%	9.50%-31.67%

## 18、在建工程

在建工程成本按实际工程支出确定，包括在建期间发生的各项工程支出、工程达到预定可使用状态前的资本化的借款费用以及其他相关费用等。在建工程在达到预定可使用状态后结转为固定资产。

在建工程的减值测试方法和减值准备计提方法详见“第十节、财务报告之五、重要会计政策及会计估计之 23、长期资产减值”。

## 19、借款费用

借款费用包括借款利息、折价或溢价的摊销、辅助费用以及因外币借款而发生的汇兑差额等。可直接归属于符合资本化条件的资产的购建或者生产的借款费用，在资产支出已经发生、借款费用已经发生、为使资产达到预定可使用或可销售状态所必要的购建或生产活动已经开始时，开始资本化；构建或者生产的符合资本化条件的资产达到预定可使用状态或者可销售状态时，停止资本化。其余借款费用在发生当期确认为费用。

专门借款当期实际发生的利息费用，减去尚未动用的借款资金存入银行取得的利息收入或进行暂时性投资取得的投资收益后的金额予以资本化；一般借款根据累计资产支出超过专门借款部分的资产支出加权平均数乘以所占用一般借款的资本化率，确定资本化金额。资本化率根据一般借款的加权平均利率计算确定。

资本化期间内，外币专门借款的汇兑差额全部予以资本化；外币一般借款的汇兑差额计入当期损益。

符合资本化条件的资产指需要经过相当长时间的购建或者生产活动才能达到预定可使用或可销售状态的固定资产、投资性房地产和存货等资产。

如果符合资本化条件的资产在购建或生产过程中发生非正常中断、并且中断时间连续超过 3 个月的，暂停借款费用的资本化，直至资产的购建或生产活动重新开始。

## 20、生物资产

公司生物资产包括：消耗性生物资产、生产性生物资产。

消耗性生物资产包括仔猪、保育猪、育肥猪及其他，消耗性生物资产在存货中核算，详见“第十节、财务报告之五、重要会计政策及会计估计之 11、存货”。

生产性生物资产包括：未成熟的种猪、成熟的种猪，种猪包括种公猪和种母猪。

生产性生物资产按照成本进行初始计量。外购的生产性生物资产的成本包括购买价、相关税费、运输费、保险费及可直接归属于购买该资产的其他支出。自行繁育的生产性生物资产，成本包括其达到预定生产经营目的前发生的饲料费、人工费、应分摊的固定资产折旧费、成熟的生产性生物资产折旧费及其他应分摊的间接费用等。

成熟的生产性生物资产的后续饲料费、人工费及其折旧费等支出归集计入仔猪成本。公司按照规定对生产性生物资产计提折旧，折旧方法采用年限平均法。根据生产性生物资产的性质、实际使用情况和有关的经济利益的预期实现方式，确定其使用寿命和预计净残值，并在年度终了，对生产性生物资产的使用寿命、预计净残值和折旧方法进行复核，如与原估计数存在差异的，作为会计估计变更，进行调整。公司成熟的生产性生物资产的预计使用寿命、预计净残值和折旧方法列示如下：

类别	预计使用寿命	预计净残值率	月折旧率
种猪	30 个月	30%	2.333%

年度终了，公司对生产性生物资产进行检查，有确凿证据表明生产性生物资产可收回金额低于其账面价值的，按照可收回金额低于账面价值的差额计提生产性生物资产减值准备。

生产性生物资产减值准备一经计提，以后不再转回。

公司生产性生物资产改变用途时，按照改变用途时的账面价值确认转出成本。公司的主要产品为生猪，期末公司对仔猪、保育猪、育肥猪和未成熟种猪盘点头数和日龄，根据生长日龄及对应的计重参数计量重量；对种猪只盘点头数，不计量重量。

消耗性生物资产-生猪、生产性生物资产-未成熟的种猪在发出时按重量采用月末一次加权平均法计价；生产性生物资产-成熟种猪采用个别计价法核算发出与结存的成熟种猪成本。

公司需遵守《深圳证券交易所上市公司自律监管指引第 3 号——行业信息披露》中的“畜禽、水产养殖相关业务”的披露要求

## 21、使用权资产

使用权资产，是指本公司作为承租人可在租赁期内使用租赁资产的权利。在租赁期开始日，本公司作为承租人对租赁确认使用权资产和租赁负债，但简化处理的短期租赁和低价值资产租赁除外。

本公司的使用权资产按照成本进行初始计量，该成本包括：（1）租赁负债的初始计量金额；（2）在租赁期开始日或之前支付的租赁付款额，存在租赁激励的，扣除已享受的租赁激励相关金额；（3）本公司作为承租人发生的初始直接费用；（4）本公司为拆卸及移除租赁资产、复原租赁资产所在场地或将租赁资产恢复至租赁条款约定状态预计将发生的成本。本公司采用平均年限法对使用权资产计提折旧。本公司能够合理确定租赁期届满时取得租赁资产所有权的，在租赁资产剩余使用寿命内计提折旧。无法合理确定租赁期届满时能够取得租赁资产所有权的，本公司在租赁期与租赁资产剩余使用寿命两者孰短的期间内计提折旧。本公司按照《企业会计准则第 8 号——资产减值》的规定，确定使用权资产是否发生减值，并对已识别的减值损失进行会计处理。本公司根据准则重新计量租赁负债时，相应调整使用权资产的账面价值。如使用权资产的账面价值已调减至零，但租赁负债仍需进一步调减的，将剩余金额计入当期损益。租赁变更导致租赁范围缩小或租赁期缩短的，本公司相应调减使用权资产的账面价值，并将部分终止或完全终止租赁的相关利得或损失计入当期损益。其他租赁变更导致租赁负债重新计量的，本公司相应调整使用权资产的账面价值。

## 22、无形资产

### （1）计价方法、使用寿命、减值测试

无形资产是指本公司拥有或者控制的没有实物形态的可辨认非货币性资产。

无形资产按成本进行初始计量。与无形资产有关的支出，如果相关的经济利益很可能流入本公司且其成本能可靠地计量，则计入无形资产成本。除此以外的其他项目的支出，在发生时计入当期损益。

取得的土地使用权通常作为无形资产核算。自行开发建造厂房等建筑物，相关的土地使用权支出和建筑物建造成本则分别作为无形资产和固定资产核算。如为外购的房屋及建筑物，则将有关价款在土地使用权和建筑物之间进行分配，难以合理分配的，全部作为固定资产处理。

使用寿命有限的无形资产自可供使用时起，对其原值减去预计净残值和已计提的减值准备累计金额在其预计使用寿命内采用直线法分期平均摊销。使用寿命不确定的无形资产不予摊销。

期末，对使用寿命有限的无形资产的使用寿命和摊销方法进行复核，如发生变更则作为会计估计变更处理。此外，还对使用寿命不确定的无形资产的使用寿命进行复核，如果有证据表明该无形资产为企业带来经济利益的期限是可预见的，则估计其使用寿命并按照使用寿命有限的无形资产的摊销政策进行摊销。

## (2) 内部研究开发支出会计政策

本公司内部研究开发项目的支出分为研究阶段支出与开发阶段支出。

研究阶段的支出，于发生时计入当期损益。

开发阶段的支出同时满足下列条件的，确认为无形资产，不能满足下述条件的开发阶段的支出计入当期损益：

- (1) 完成该无形资产以使其能够使用或出售在技术上具有可行性；
- (2) 具有完成该无形资产并使用或出售的意图；
- (3) 无形资产产生经济利益的方式，包括能够证明运用该无形资产生产的产品存在市场或无形资产自身存在市场，无形资产将在内部使用的，能够证明其有用性；
- (4) 有足够的技术、财务资源和其他资源支持，以完成该无形资产的开发，并有能力使用或出售该无形资产；
- (5) 归属于该无形资产开发阶段的支出能够可靠地计量。

无法区分研究阶段支出和开发阶段支出的，将发生的研发支出全部计入当期损益。

无形资产的减值测试方法和减值准备计提方法详见“第十节、财务报告之五、重要会计政策及会计估计之 23、长期资产减值”。

## 23、长期资产减值

固定资产、在建工程、使用寿命有限的无形资产、对子公司、联营企业的长期股权投资、采用成本模式计量的生产性生物资产，于资产负债表日存在减值迹象的，进行减值测试。减值测试结果表明资产的可收回金额低于其账面价值的，按其差额计提减值准备并计入减值损失。可收回金额为资产的公允价值减去处置费用后的净额与资产预计未来现金流量的现值两者之间的较高者。资产减值准备按单项资产为基础计算并确认，如果难以对单项资产的可收回金额进行估计的，以该资产所属的资产组确定资产组的可收回金额。资产组是能够独立产生现金流入的最小资产组合。



在财务报表中单独列示的商誉，无论是否存在减值迹象，至少每年进行减值测试。减值测试时，商誉的账面价值分摊至预期从企业合并的协同效应中受益的资产组或资产组组合。测试结果表明包含分摊的商誉的资产组或资产组组合的可收回金额低于其账面价值的，确认相应的减值损失。减值损失金额先抵减分摊至该资产组或资产组组合的商誉的账面价值，再根据资产组或资产组组合中除商誉以外的其他各项资产的账面价值所占比重，按比例抵减其他各项资产的账面价值。

上述资产减值损失一经确认，以后期间不予转回价值得以恢复的部分。

## 24、长期待摊费用

长期待摊费用在受益期内平均摊销，经营租赁方式租入的固定资产改良支出，按剩余租赁期与租赁资产尚可使用年限两者中较短的期限平均摊销。融资租赁方式租入的固定资产的符合资本化条件的装修费用，按两次装修间隔期间、剩余租赁期与固定资产尚可使用年限三者中较短的期限平均摊销。

## 25、合同负债

合同负债，是指本公司已收或应收客户对价而应向客户转让商品的义务。如果在本公司向客户转让商品之前，客户已经支付了合同对价或本公司已经取得了无条件收款权，本公司在客户实际支付款项和到期应支付款项孰早时点，将该已收或应收款项列示为合同负债。同一合同下的合同资产和合同负债以净额列示，不同合同下的合同资产和合同负债不予抵销。

## 26、职工薪酬

### (1) 短期薪酬的会计处理方法

短期薪酬主要包括工资、奖金、津贴和补贴、职工福利费、医疗保险费、生育保险费、工伤保险费、住房公积金、工会经费和职工教育经费、非货币性福利等。本公司在职工为本公司提供服务的会计期间将实际发生的短期职工薪酬确认为负债，并计入当期损益或相关资产成本。其中非货币性福利按公允价值计量。

### (2) 离职后福利的会计处理方法

离职后福利主要包括基本养老保险、失业保险以及年金等。离职后福利计划包括设定提存计划及设定受益计划。设定提存计划是向独立的基金缴存固定费用后，不再承担进一步支付义务的离职后福利计划；设定受益计划是除设定提存计划以外的离职后福利计划。报告期内，离职后福利主要是为员工缴纳的基本养老保险和失业保险，均属于设定提存计划。设定受益计划是一项并非设定提存计划的退休计划。设定受益计划一般会确定职工在退休时可收取的退休福利金额，通常根据年龄、服务年限和员工个人职务等级等一个或多个因素而定。设定受益债务每年由独立精算师利用预期累计福利法计算。设定受益债务的现值利用将用以支付福利的货币为单位计值且到期与有关的退休负债的条款相近似的高质量的公司债券的利率，将预计的未来现金流出金额折现计算得出。根据经验而调整的精算利得和损失以及精算假设的变动，在产生期间内于其他综合收益的权益中确认。过往服务成本在发生时确认为收益。

### **(3) 辞退福利的会计处理方法**

在职工劳动合同到期之前解除与职工的劳动关系，或为鼓励职工自愿接受裁减而提出给予补偿的建议，在本公司不能单方面撤回因解除劳动关系计划或裁减建议所提供的辞退福利时，和本公司确认与涉及支付辞退福利的重组相关的成本两者孰早日，确认辞退福利产生的职工薪酬负债，并计入当期损益。但辞退福利预期在年度报告期结束后十二个月不能完全支付的，按照其他长期职工薪酬处理。

职工内部退休计划采用与上述辞退福利相同的原则处理。本公司将自职工停止提供服务日至正常退休日的期间拟支付的内退人员工资和缴纳的社会保险费等，在符合预计负债确认条件时，计入当期损益（辞退福利）。

### **(4) 其他长期职工福利的会计处理方法**

本公司向职工提供的其他长期职工福利，符合设定提存计划的，按照设定提存计划进行会计处理，除此之外按照设定受益计划进行会计处理。

## **27、租赁负债**

在租赁期开始日，本公司作为承租人对租赁确认使用权资产和租赁负债，但简化处理的短期租赁和低价值资产租赁除外。本公司的租赁负债按照租赁期开始日尚未支付的租赁

付款额的现值进行初始计量。在计算租赁付款额的现值时，本公司采用租赁内含利率作为折现率；无法确定租赁内含利率的，采用本公司（即承租人）增量借款利率作为折现率。

## 28、股份支付

### 1. 股份支付的会计处理方法

股份支付是为了获取职工或其他方提供服务而授予权益工具或者承担以权益工具为基础确定的负债的交易。股份支付分为以权益结算的股份支付和以现金结算的股份支付。

#### （1）以权益结算的股份支付

用以换取职工提供的服务的权益结算的股份支付，以授予职工权益工具在授予日的公允价值计量。该公允价值的金额在完成等待期内的服务或达到规定业绩条件才可行权的情况下，在等待期内以对可行权权益工具数量的最佳估计为基础，按直线法计算计入相关成本或费用。在授予后立即可行权时，在授予日计入相关成本或费用，相应增加资本公积。

在等待期内每个资产负债表日，本公司根据最新取得的可行权职工人数变动等后续信息做出最佳估计，修正预计可行权的权益工具数量。上述估计的影响计入当期相关成本或费用，并相应调整资本公积。

用以换取其他方服务的权益结算的股份支付，如果其他方服务的公允价值能够可靠计量，按照其他方服务在取得日的公允价值计量，如果其他方服务的公允价值不能可靠计量，但权益工具的公允价值能够可靠计量的，按照权益工具在服务取得日的公允价值计量，计入相关成本或费用，相应增加股东权益。

当授予权益工具的公允价值无法可靠计量时，在服务取得日、后续每个资产负债表日以及结算日，按权益工具的内在价值计量，内在价值变动计入当期损益。

#### （2）以现金结算的股份支付

以现金结算的股份支付，按照本公司承担的以股份或其他权益工具为基础确定的负债的公允价值计量。如授予后立即可行权，在授予日计入相关成本或费用，相应增加负债；如须完成等待期内的服务或达到规定业绩条件以后才可行权，在等待期的每个资产负债表日，以对可行权情况的最佳估计为基础，按照本公司承担负债的公允价值金额，将当期取得的服务计入成本或费用，相应增加负债。

在相关负债结算前的每个资产负债表日以及结算日，对负债的公允价值重新计量，其变动计入当期损益。

## 2. 修改、终止股份支付计划的相关会计处理

本公司对股份支付计划进行修改时，若修改增加了所授予权益工具的公允价值，按照权益工具公允价值的增加相应确认取得服务的增加。权益工具公允价值的增加是指修改前后的权益工具在修改日的公允价值之间的差额。若修改减少了股份支付公允价值总额或采用了其他不利于职工的方式，则仍继续对取得的服务进行会计处理，视同该变更从未发生，除非本公司取消了部分或全部已授予的权益工具。

在等待期内，如果取消了授予的权益工具，本公司对取消所授予的权益性工具作为加速行权处理，将剩余等待期内应确认的金额立即计入当期损益，同时确认资本公积。职工或其他方能够选择满足非可行权条件但在等待期内未满足的，本公司将其作为授予权益工具的取消处理。

## 3. 涉及本公司与本公司股东或实际控制人的股份支付交易的会计处理

涉及本公司与本公司股东或实际控制人的股份支付交易，结算企业与接受服务企业中共一在本公司内，另一在本公司外的，在本公司合并财务报表中按照以下规定进行会计处理：

(1) 结算企业以其本身权益工具结算的，将该股份支付交易作为权益结算的股份支付处理；除此之外，作为现金结算的股份支付处理。

结算企业是接受服务企业的投资者的，按照授予日权益工具的公允价值或应承担负债的公允价值确认为对接受服务企业的长期股权投资，同时确认资本公积（其他资本公积）或负债。

(2) 接受服务企业没有结算义务或授予本企业职工的是其本身权益工具的，将该股份支付交易作为权益结算的股份支付处理；接受服务企业具有结算义务且授予本企业职工的并非其本身权益工具的，将该股份支付交易作为现金结算的股份支付处理。

本公司内各企业之间发生的股份支付交易，接受服务企业和结算企业不是同一企业的，在接受服务企业和结算企业各自的个别财务报表中对该股份支付交易的确认和计量，比照上述原则处理。

## 29、优先股、永续债等其他金融工具

### 1. 永续债和优先股等的区分

本公司发行的永续债和优先股等金融工具，同时符合以下条件的，作为权益工具：

(1) 该金融工具不包括交付现金或其他金融资产给其他方，或在潜在不利条件下与其他方交换金融资产或金融负债的合同义务；

(2) 如将来须用或可用企业自身权益工具结算该金融工具的，如该金融工具为非衍生工具，则不包括交付可变数量的自身权益工具进行结算的合同义务；如为衍生工具，则本公司只能通过以固定数量的自身权益工具交换固定金额的现金或其他金融资产结算该金融工具。

除按上述条件可归类为权益工具的金融工具以外，本公司发行的其他金融工具应归类为金融负债。

本公司发行的金融工具为复合金融工具的，按照负债成分的公允价值确认为一项负债，按实际收到的金额扣除负债成分的公允价值后的金额，确认为“其他权益工具”。发行复合金融工具发生的交易费用，在负债成分和权益成分之间按照各自占总发行价款的比例进行分摊。

## 2. 永续债和优先股等的会计处理方法

归类为金融负债的永续债和优先股等金融工具，其相关利息、股利（或股息）、利得或损失，以及赎回或再融资产生的利得或损失等，除符合资本化条件的借款费用（参见“第十节、财务报告之五、重要会计政策及会计估计之 19、借款费用”）以外，均计入当期损益。

归类为权益工具的永续债和优先股等金融工具，其发行（含再融资）、回购、出售或注销时，本公司作为权益的变动处理，相关交易费用亦从权益中扣减。本公司对权益工具持有方的分配作为利润分配处理。

本公司不确认权益工具的公允价值变动。

## 30、收入

### 收入确认和计量所采用的会计政策

本公司与客户之间的合同同时满足下列条件时，在客户取得相关商品控制权时确认收入：合同各方已批准该合同并承诺将履行各自义务；合同明确了合同各方与所转让商品或提供劳务相关的权利和义务；合同有明确的与所转让商品相关的支付条款；合同具有商业实质，即履行该合同将改变本公司未来现金流量的风险、时间分布或金额；本公司因向客户转让商品而有权取得的对价很可能收回。

在合同开始日，本公司识别合同中存在的各单项履约义务，并将交易价格按照各单项履约义务所承诺商品的单独售价的相对比例分摊至各单项履约义务。在确定交易价格时考虑了可变对价、合同中存在的重大融资成分、非现金对价、应付客户对价等因素的影响。

对于合同中的每个单项履约义务，如果满足下列条件之一的，本公司在相关履约时段内按照履约进度将分摊至该单项履约义务的交易价格确认为收入：客户在本公司履约的同时即取得并消耗本公司履约所带来的经济利益；客户能够控制本公司履约过程中在建的商品；本公司履约过程中所产出的商品具有不可替代用途，且本公司在整个合同期间内有权就累计至今已完成的履约部分收取款项。履约进度根据所转让商品的性质采用投入法或产出法确定，当履约进度不能合理确定时，本公司已经发生的成本预计能够得到补偿的，按照已经发生的成本金额确认收入，直到履约进度能够合理确定为止。

如果不满足上述条件之一，则本公司在客户取得相关商品控制权的时点将分摊至该单项履约义务的交易价格确认收入。在判断客户是否已取得商品控制权时，本公司考虑下列迹象：企业就该商品享有现时收款权利，即客户就该商品负有现时付款义务；企业已将该商品的法定所有权转移给客户，即客户已拥有该商品的法定所有权；企业已将该商品实物转移给客户，即客户已实物占有该商品；企业已将该商品所有权上的主要风险和报酬转移给客户，即客户已取得该商品所有权上的主要风险和报酬；客户已接受该商品；其他表明客户已取得商品控制权的迹象。

### **1. 销售商品收入的确认具体如下：**

本公司与客户之间的销售合同通常仅包含转让商品的履约义务。本公司通常在综合考虑了下列因素的基础上，以履行每一项单项履约义务时点确认收入：取得商品的现时收款权利、商品所有权上的主要风险和报酬的转移、商品的法定所有权的转移、商品实物资产的转移、客户已接受该商品。

### **2. 提供劳务收入的确认具体如下：**

根据合同约定，在提供服务后并取得客户确认后确认收入。

### **3. 让渡资产使用权收入的确认具体如下：**

与交易相关的经济利益很可能流入企业，收入的金额能够可靠地计量时，分别下列情况确定让渡资产使用权收入金额：

- (1) 利息收入金额，按照他人使用本企业货币资金的时间和实际利率计算确定；
- (2) 使用费收入金额，按照有关合同或协议约定的收费时间和方法计算确定。

同类业务采用不同经营模式导致收入确认会计政策存在差异的情况

### 31、政府补助

政府补助是公司从政府部门无偿取得货币性资产或非货币性资产。政府补助分为与资产相关的政府补助和与收益相关的政府补助。

本公司将所取得的、用于购建或以其他方式形成长期资产的政府补助界定为与资产相关的政府补助；其余政府补助界定为与收益相关的政府补助。若政府文件未明确规定补助对象，则采用以下方式将补助款划分为与收益相关的政府补助和与资产相关的政府补助：

1. 政府文件明确了补助所针对的特定项目的，根据该特定项目的预算中将形成资产的支出金额和计入费用的支出金额的相对比例进行划分，对该划分比例需在每个资产负债表日进行复核，必要时进行变更；

2. 政府文件中对用途仅作一般性表述，没有指明特定项目的，作为与收益相关的政府补助。

政府补助为货币性资产的，按收到或应收的金额计量；政府补助为非货币性资产的，按照公允价值计量；公允价值不能可靠取得的，按照名义金额（1 元）计量。

本公司对于政府补助通常在实际收到时，按照实收金额予以确认和计量。但对于期末有确凿证据表明能够符合财政扶持政策规定的相关条件预计能够收到财政扶持资金，按照应收的金额计量。按照应收金额计量的政府补助应同时符合以下条件：

（1）应收补助款的金额已经过有权政府部门发文确认，或者可根据正式发布的财政资金管理方法的有关规定自行合理测算，且预计其金额不存在重大不确定性；

（2）所依据的是当地财政部门正式发布并按照《政府信息公开条例》的规定予以主动公开的财政扶持项目及其财政资金管理办法，且该管理办法应当是普惠性的（任何符合规定条件的企业均可申请），而不是专门针对特定企业制定的；

（3）相关的补助款批文中已明确承诺了拨付期限，且该款项的拨付是有相应财政预算作为保障的，因而可以合理保证其可在规定期限内收到。

与资产相关的政府补助，应当冲减相关资产的账面价值或确认为递延收益。与资产相关的政府补助确认为递延收益的，应当在相关资产使用寿命内按照合理、系统的方法分期计入损益。按照名义金额计量的政府补助，直接计入当期损益。与收益相关的政府补助，用于补偿公司以后期间的相关费用或损失的，确认为递延收益，并在确认相关成本费用或

损失的期间，计入当期损益或冲减相关成本；用于补偿公司已发生的相关费用或损失的，直接计入当期损益或冲减相关成本。

与公司日常活动相关的政府补助，应当按照经济业务实质，计入其他收益或冲减相关成本费用。与公司日常活动无关的政府补助，应当计入营业外收支。

## 32、递延所得税资产/递延所得税负债

### 1. 当期所得税

资产负债表日，对于当期和以前期间形成的当期所得税负债（或资产），以按照税法规定计算的预期应交纳（或返还）的所得税金额计量。计算当期所得税费用所依据的应纳税所得额系根据有关税法规定对本年度税前会计利润作相应调整后计算得出。

### 2. 递延所得税资产及递延所得税负债

某些资产、负债项目的账面价值与其计税基础之间的差额，以及未作为资产和负债确认但按照税法规定可以确定其计税基础的项目的账面价值与计税基础之间的差额产生的暂时性差异，采用资产负债表债务法确认递延所得税资产及递延所得税负债。

与商誉的初始确认有关，以及与既不是企业合并、发生时也不影响会计利润和应纳税所得额（或可抵扣亏损）的交易中产生的资产或负债的初始确认有关的应纳税暂时性差异，不予确认有关的递延所得税负债。此外，对与子公司、联营企业及合营企业投资相关的应纳税暂时性差异，如果本公司能够控制暂时性差异转回的时间，而且该暂时性差异在可预见的未来很可能不会转回，也不予确认有关的递延所得税负债。除上述例外情况，本公司确认其他所有应纳税暂时性差异产生的递延所得税负债。

与既不是企业合并、发生时也不影响会计利润和应纳税所得额（或可抵扣亏损）的交易中产生的资产或负债的初始确认有关的可抵扣暂时性差异，不予确认有关的递延所得税资产。此外，对与子公司、联营企业及合营企业投资相关的可抵扣暂时性差异，如果暂时性差异在可预见的未来不是很可能转回，或者未来不是很可能获得用来抵扣可抵扣暂时性差异的应纳税所得额，不予确认有关的递延所得税资产。除上述例外情况，本公司以很可能取得用来抵扣可抵扣暂时性差异的应纳税所得额为限，确认其他可抵扣暂时性差异产生的递延所得税资产。

对于能够结转以后年度的可抵扣亏损和税款抵减，以很可能获得用来抵扣可抵扣亏损和税款抵减的未来应纳税所得额为限，确认相应的递延所得税资产。



资产负债表日，对于递延所得税资产和递延所得税负债，根据税法规定，按照预期收回相关资产或清偿相关负债期间的适用税率计量。

于资产负债表日，对递延所得税资产的账面价值进行复核，如果未来很可能无法获得足够的应纳税所得额用以抵扣递延所得税资产的利益，则减记递延所得税资产的账面价值。在很可能获得足够的应纳税所得额时，减记的金额予以转回。

### 3. 所得税费用

所得税费用包括当期所得税和递延所得税。

除确认为其他综合收益或直接计入股东权益的交易和事项相关的当期所得税和递延所得税计入其他综合收益或股东权益，以及企业合并产生的递延所得税调整商誉的账面价值外，其余当期所得税和递延所得税费用或收益计入当期损益。

### 4. 所得税的抵消

当拥有以净额结算的法定权利，且意图以净额结算或取得资产、清偿负债同时进行时，本公司当期所得税资产及当期所得税负债以抵销后的净额列报。当拥有以净额结算当期所得税资产及当期所得税负债的法定权利，且递延所得税资产及递延所得税负债是与同一税收征管部门对同一纳税主体征收的所得税相关或者是对不同的纳税主体相关，但在未来每一具有重要性的递延所得税资产及负债转回的期间内，涉及的纳税主体意图以净额结算当期所得税资产和负债或是同时取得资产、清偿负债时，本公司递延所得税资产及递延所得税负债以抵销后的净额列报。

## 33、租赁

### (1) 经营租赁的会计处理方法

作为经营租赁出租人：

经营租赁的租金收入在租赁期内各个期间按直线法确认为当期损益，未计入租赁收款额的可变租赁付款额在实际发生时计入当期损益。

经营租赁发生变更的，本公司自变更生效日起将其作为一项新租赁进行会计处理，与变更前租赁有关的预收或应收租赁收款额视为新租赁的收款额。

实质上转移了与资产所有权有关的全部风险和报酬的租赁为融资租赁，除此之外的均为经营租赁。

作为承租人：

在租赁期开始日，公司将其可在租赁期内使用租赁资产的权利确认为使用权资产，将尚未支付的租赁付款额的现值确认为租赁负债，短期租赁和低价值资产租赁除外。在计算租赁付款额的现值时，采用承租人增量借款利率作为折现率。

租赁期是公司有权使用租赁资产且不可撤销的期间。本公司有续租选择权，即有权选择续租该资产，且合理确定将行使该选择权的，租赁期还包含续租选择权涵盖的期间。公司有终止租赁选择权，即有权选择终止租赁该资产，但合理确定将不会行使该选择权的，租赁期包含终止租赁选择权涵盖的期间。发生公司可控范围内的重大事件或变化，且影响公司是否合理确定将行使相应选择权的，公司对其是否合理确定将行使续租选择权、购买选择权或不行使终止租赁选择权进行重新评估。

后续计量：

公司采用年限平均法对使用权资产计提折旧。能够合理确定租赁期届满时取得租赁资产所有权的，本公司在租赁资产剩余使用寿命内计提折旧。无法合理确定租赁期届满时能够取得租赁资产所有权的，公司在租赁期与租赁资产剩余使用寿命两者孰短的期间内计提折旧。

公司按照固定的周期性利率计算租赁负债在租赁期内各期间的利息费用，并计入当期损益。未纳入租赁负债计量的可变租赁付款额于实际发生时计入当期损益。

租赁期开始日后，当实质固定付款额发生变动、担保余值预计的应付金额发生变化、用于确定租赁付款额的指数或比率发生变动、购买选择权、续租选择权或终止选择权的评估结果或实际行权情况发生变化时，公司按照变动后的租赁付款额的现值重新计量租赁负债，并相应调整使用权资产的账面价值。使用权资产账面价值已调减至零，但租赁负债仍需进一步调减的，公司将剩余金额计入当期损益。

租赁变更：

租赁变更是原合同条款之外的租赁范围、租赁对价、租赁期限的变更，包括增加或终止一项或多项租赁资产的使用权，延长或缩短合同规定的租赁期等。

租赁发生变更且同时符合下列条件的，公司将该租赁变更作为一项单独租赁进行会计处理：

- (1) 该租赁变更通过增加一项或多项租赁资产的使用权而扩大了租赁范围；
- (2) 增加的对价与租赁范围扩大部分的单独价格按该合同情况调整后的金额相当。

租赁变更未作为一项单独租赁进行会计处理的，在租赁变更生效日，公司重新确定租赁期，并采用修订后的折现率对变更后的租赁付款额进行折现，以重新计量租赁负债。在计算变更后租赁付款额的现值时，公司采用剩余租赁期间的租赁内含利率作为折现率；无法确定剩余租赁期间的租赁内含利率的，采用租赁变更生效日的本公司增量借款利率作为折现率。

就上述租赁负债调整的影响，本公司区分以下情形进行会计处理：

(1) 租赁变更导致租赁范围缩小或租赁期缩短的，公司调减使用权资产的账面价值，以反映租赁的部分终止或完全终止，部分终止或完全终止租赁的相关利得或损失计入当期损益；

(2) 其他租赁变更，公司相应调整使用权资产的账面价值。

短期租赁和低价值资产租赁：

公司将在租赁期开始日，租赁期不超过 12 个月，且不包含购买选择权的租赁认定为短期租赁；单项租赁资产为全新资产时价值较低的租赁认定为低价值资产租赁。公司转租或预期转租租赁资产的，原租赁不认定为低价值资产租赁。公司对短期租赁和低价值资产租赁选择不确认使用权资产和租赁负债。在租赁期内各个期间按照直线法计入相关的资产成本或当期损益。

## · (2) 融资租赁的会计处理方法

作为融资租赁出租人：

在租赁期开始日，公司对融资租赁确认应收融资租赁款，并终止确认融资租赁资产。公司对应收融资租赁款进行初始计量时，以租赁投资净额作为应收融资租赁款的入账价值。租赁投资净额为未担保余值和租赁期开始日尚未收到的租赁收款额按照租赁内含利率折现的现值之和。

公司按照固定的周期性利率计算并确认租赁期内各个期间的利息收入。公司取得的未纳入租赁投资净额计量的可变租赁付款额应当在实际发生时计入当期损益。融资租赁发生变更且同时符合下列条件的，公司将该变更作为一项单独租赁进行会计处理：

- (1) 该变更通过增加一项或多项租赁资产的使用权而扩大了租赁范围；
- (2) 增加的对价与租赁范围扩大部分的单独价格按该合同情况调整后的金额相当。

未作为一项单独租赁进行会计处理的融资租赁变更，公司分别下列情形对变更后的租赁进行处理：

(1) 假如变更在租赁开始日生效，该租赁会被分类为经营租赁的，公司自租赁变更生效日开始将其作为一项新租赁进行会计处理，并以租赁变更生效日前的租赁投资净额作为租赁资产的账面价值；

(2) 假如变更在租赁开始日生效，该租赁会被分类为融资租赁的，公司按照《企业会计准则第 22 号——金融工具确认和计量》关于修改或重新议定合同的规定进行会计处理。

### 34、其他重要的会计政策和会计估计

#### 1. 终止经营

终止经营，是指满足下列条件之一的、能够单独区分且已被本公司处置或划分为持有待售类别的组成部分：（1）该组成部分代表一项独立的主要业务或一个单独的主要经营地区；（2）该组成部分是拟对一项独立的主要业务或一个单独的主要经营地区进行处置的一项相关联计划的一部分；（3）该组成部分是专为了转售而取得的子公司。终止经营的会计处理方法参见“第十节、财务报告之五、重要会计政策及会计估计之 14、持有待售资产”相关描述。

#### 2. 套期会计

套期，是指企业为管理外汇风险、利率风险、价格风险、信用风险等特定风险引起的风险敞口，指定金融工具为套期工具，以使套期工具的公允价值或现金流量变动，预期抵销被套期项目全部或部分公允价值或现金流量变动的风险管理活动。

(1) 在套期会计中，套期分为公允价值套期、现金流量套期和境外经营净投资套期。

(2) 公允价值套期、现金流量套期或境外经营净投资套期同时满足下列条件的，才能运用本准则规定的套期会计方法进行处理：

①套期关系仅由符合条件的套期工具和被套期项目组成；

②在套期开始时，企业正式指定了套期工具和被套期项目，并准备了关于套期关系和企业从事套期的风险管理策略和风险管理目标的书面文件。该文件至少载明了套期工具、被套期项目、被套期风险的性质以及套期有效性评估方法（包括套期无效部分产生的原因分析以及套期比率确定方法）等内容；

③套期关系符合套期有效性要求。

(3) 套期同时满足下列条件的，企业应当认定套期关系符合套期有效性要求：

①被套期项目和套期工具之间存在经济关系。该经济关系使得套期工具和被套期项目的价值因面临相同的被套期风险而发生方向相反的变动；

②被套期项目和套期工具经济关系产生的价值变动中，信用风险的影响不占主导地位；

③套期关系的套期比率，应当等于企业实际套期的被套期项目数量与对其进行套期的套期工具实际数量之比，但不应当反映被套期项目和套期工具相对权重的失衡，这种失衡会导致套期无效，并可能产生与套期会计目标不一致的会计结果。

企业应当在套期开始日及以后期间持续地对套期关系是否符合套期有效性要求进行评估，尤其应当分析在套期剩余期限内预期将影响套期关系的套期无效部分产生的原因。企业至少应当在资产负债表日及相关情形发生重大变化将影响套期有效性要求时对套期关系进行评估。

套期关系由于套期比率的原因而不再符合套期有效性要求，但指定该套期关系的风险管理目标没有改变的，企业应当进行套期关系再平衡。

(4) 套期的会计处理。

#### ①公允价值套期

公允价值套期满足运用套期会计方法条件的，应当按照下列规定处理：

(a) 套期工具产生的利得或损失应当计入当期损益。如果套期工具是对选择以公允价值计量且其变动计入其他综合收益的非交易性权益工具投资（或其组成部分）进行套期的，套期工具产生的利得或损失应当计入其他综合收益。

(b) 被套期项目因被套期风险敞口形成的利得或损失应当计入当期损益，同时调整未以公允价值计量的已确认被套期项目的账面价值。

#### ②现金流量套期

现金流量套期满足运用套期会计方法条件的，应当按照下列规定处理：

(a) 套期工具产生的利得或损失中属于套期有效的部分，作为现金流量套期储备，应当计入其他综合收益。每期计入其他综合收益的现金流量套期储备的金额应当为当期现金流量套期储备的变动额。

(b) 套期工具产生的利得或损失中属于套期无效的部分（即扣除计入其他综合收益后的其他利得或损失），应当计入当期损益。

#### ③境外经营净投资套期

对境外经营净投资的套期，包括对作为净投资的一部分进行会计处理的货币性项目的套期，应当按照类似于现金流量套期会计的规定处理：

(a) 套期工具形成的利得或损失中属于套期有效的部分，应当计入其他综合收益。全部或部分处置境外经营时，上述计入其他综合收益的套期工具利得或损失应当相应转出，计入当期损益。

(b) 套期工具形成的利得或损失中属于套期无效的部分，应当计入当期损益。

### 3. 回购股份

本公司按法定程序报经批准采用收购本公司股票方式减资，按注销股票面值总额减少股本，购回股票支付的价款（含交易费用）与股票面值的差额调整所有者权益，超过面值总额的部分，依次冲减资本公积（股本溢价）、盈余公积和未分配利润；低于面值总额的，低于面值总额的部分增加资本公积（股本溢价）。本公司回购的股份在注销或者转让之前，作为库存股管理，回购股份的全部支出转作库存股成本。库存股转让时，转让收入高于库存股成本的部分，增加资本公积（股本溢价）；低于库存股成本的部分，依次冲减资本公积（股本溢价）、盈余公积、未分配利润。

## 35、重要会计政策和会计估计变更

### (1) 重要会计政策变更

适用 不适用

会计政策变更的内容和原因	审批程序	备注
财政部于 2022 年 12 月 13 日发布了《企业会计准则解释第 16 号》（以下简称“解释 16 号”）。根据解释 16 号：对于不是企业合并、交易发生时既不影响会计利润也不影响应纳税所得额（或可抵扣亏损）、且初始确认的资产和负债导致产生等额应纳税暂时性差异和可抵扣暂时性差异的单项交易，不再豁免初始确认递延所得税负债和递延所得税资产。	本次会计政策变更事项属于根据法律法规或者国家统一的会计制度要求的会计政策变更，无需提交公司董事会和股东大会审议。	执行上述规定对本公司财务报表无重大影响

### (2) 重要会计估计变更

适用 不适用

**(3) 2023 年起首次执行新会计准则调整首次执行当年年初财务报表相关项目情况**□适用  不适用**六、税项****1、主要税种及税率**

税种	计税依据	税率
增值税	应税收入	13%、9%、6%、5%、3%、1%
城市维护建设税	实际缴纳的增值税	7%、5%、1%
企业所得税	应纳税所得额	0%、15%、16.5%、20%、25%
房产税	房产原值一次性扣除 30%、租金收入	1.2%、12%
教育费附加	实际缴纳的增值税	3%
地方教育费附加	实际缴纳的增值税	2%

存在不同企业所得税税率纳税主体的，披露情况说明

纳税主体名称	所得税税率
牧原国际（英属维尔京群岛）有限公司	0%
河南牧原智能科技有限公司	15%
牧原国际有限公司	16.5%
深圳牧原数字技术有限公司	20%
湖北牧信检测技术有限公司	20%
郑州牧原数字技术有限公司	20%
河南牧原生态环境科技有限公司	20%
河南牧原新能源产业发展有限公司	20%
滑县牧原新能源有限公司	20%
南阳市卧龙区牧原新能源有限公司	20%

**2、税收优惠****1. 增值税税收优惠**

根据《中华人民共和国增值税暂行条例》第十五条规定，农业生产者销售自产农产品免征增值税。公司及其子公司生产、销售生猪属销售自产农产品，享受免缴增值税优惠政策。

根据《财政部、国家税务总局关于饲料产品免征增值税问题的通知》（财税〔2001〕121号）的规定，公司及其子公司销售符合条件的饲料及预混料产品，享受免缴增值税优惠政策。

根据《资源综合利用产品和劳务增值税优惠项目》规定，生产工业级混合油的企业产品原料 70% 以上来自废弃动物油和植物油且工业级混合油的销售对象为化工企业的，按照

政策退税比例为 70%，公司及其子公司销售符合条件的工业级混合油产品，享受 70% 增值税退税优惠政策。

## 2. 企业所得税税收优惠

根据自 2008 年 1 月 1 日起施行的《中华人民共和国企业所得税法》及《中华人民共和国企业所得税法实施条例》规定，公司及其子公司从事牲畜、家禽饲养的所得，免征企业所得税。

根据自 2008 年 1 月 1 日起施行的《中华人民共和国企业所得税法》及《中华人民共和国企业所得税法实施条例》规定，公司及其子公司生猪屠宰业务属于农产品初加工，可以享受免征企业所得税的优惠。

公司子公司河南牧原智能科技有限公司于 2022 年 12 月 1 日取得河南省科学技术厅、河南省财政厅、国家税务总局河南省税务局联合颁发的高新技术企业证书，证书编号 GR202241000434，有效期三年。根据《中华人民共和国企业所得税法》《高新技术企业认定管理办法》（国科发火〔2016〕32 号），河南牧原智能科技有限公司 2022 年至 2024 年企业所得税减按 15% 计征。

根据《财政部税务总局关于进一步实施小微企业所得税优惠政策的公告》（财税〔2022〕13 号）、《国家税务总局关于实施小型微利企业所得税优惠政策征管问题的公告》（国家税务总局公告 2022 年第 5 号）及财政部税务总局公告 2021 年第 12 号相关规定，自 2022 年 1 月 1 日至 2024 年 12 月 31 日，对小型微利企业年应纳税所得额不超过 100 万元的部分，减按 12.5% 计入应纳税所得额，按 20% 的税率缴纳企业所得税；对年应纳税所得额超过 100 万元但不超过 300 万元的部分，减按 25% 计入应纳税所得额，按 20% 的税率缴纳企业所得税，本公司之子/孙公司郑州牧原数字技术有限公司、深圳牧原数字技术有限公司、湖北牧信检测技术有限公司、河南牧原生态环境科技有限公司、河南牧原新能源产业发展有限公司、滑县牧原新能源有限公司、南阳市卧龙区牧原新能源有限公司 2023 年半年度减按 20% 的税率缴纳企业所得税。

根据《中华人民共和国企业所得税法实施条例》中规定，政府将国家重点公告实施项目实行“三免三减半”的税收优惠。本公司之子/孙公司河南牧原新能源产业发展有限公司、滑县牧原新能源有限公司、南阳市卧龙区牧原新能源有限公司可享受此税收优惠政策。

牧原国际有限公司按香港相关法律规定缴纳利得税，利得税税率为 16.50%；牧原国际（英属维尔京群岛）有限公司按英属维尔京群岛当地法律规定，无需缴纳利得税。



## 七、合并财务报表项目注释

### 1、货币资金

单位：元

项目	期末余额	期初余额
库存现金		19,376.00
银行存款	14,634,098,203.11	17,842,850,658.61
其他货币资金	2,919,002,991.32	2,950,678,550.04
合计	17,553,101,194.43	20,793,548,584.65
其中：存放在境外的款项总额	1,005.90	8,441.72

其他说明

受限的货币资金明细如下：

项目	期末余额	期初余额
银行承兑汇票保证金、贷款保证金、 期货保证金、信用证保证金等	2,821,958,817.85	2,883,258,860.99

### 2、交易性金融资产

单位：元

项目	期末余额	期初余额
以公允价值计量且其变动计入当期损益的金融资产	28,415,171.59	3,041,536.82
其中：		
期货合约	3,360,480.00	316,500.00
远期购汇及利率互换合约	25,054,691.59	2,725,036.82
其中：		
合计	28,415,171.59	3,041,536.82

### 3、应收票据

#### (1) 应收票据分类列示

单位：元

项目	期末余额	期初余额
银行承兑票据		60,000,000.00
合计		60,000,000.00

单位：元

类别	期末余额					期初余额				
	账面余额		坏账准备		账面价值	账面余额		坏账准备		账面价值
	金额	比例	金额	计提比例		金额	比例	金额	计提比例	

其中：										
其中：										

如是按照预期信用损失一般模型计提应收票据坏账准备，请参照其他应收款的披露方式披露坏账准备的相关信息：

适用 不适用

## (2) 期末公司已背书或贴现且在资产负债表日尚未到期的应收票据

单位：元

项目	期末终止确认金额	期末未终止确认金额
银行承兑票据	107,710,000.00	
合计	107,710,000.00	

## 4、应收账款

### (1) 应收账款分类披露

单位：元

类别	期末余额					期初余额				
	账面余额		坏账准备		账面价值	账面余额		坏账准备		账面价值
	金额	比例	金额	计提比例		金额	比例	金额	计提比例	
其中：										
按组合计提坏账准备的应收账款	151,043,763.78	100.00%	9,909,231.17	6.56%	141,134,532.61	186,865,286.59	100.00%	10,274,291.84	5.50%	176,590,994.75
其中：										
账龄组合	151,043,763.78	100.00%	9,909,231.17	6.56%	141,134,532.61	186,865,286.59	100.00%	10,274,291.84	5.50%	176,590,994.75
合计	151,043,763.78	100.00%	9,909,231.17	6.56%	141,134,532.61	186,865,286.59	100.00%	10,274,291.84	5.50%	176,590,994.75

按组合计提坏账准备：

单位：元

名称	期末余额		
	账面余额	坏账准备	计提比例

1 年以内（含 1 年）	145,038,361.31	7,251,918.06	5.00%
1-2 年	1,151,293.78	230,258.76	20.00%
2-3 年	4,854,108.69	2,427,054.35	50.00%
合计	151,043,763.78	9,909,231.17	

确定该组合依据的说明：

如是按照预期信用损失一般模型计提应收账款坏账准备，请参照其他应收款的披露方式披露坏账准备的相关信息：

适用 不适用

按账龄披露

单位：元

账龄	期末余额
1 年以内（含 1 年）	145,038,361.31
1 至 2 年	1,151,293.78
2 至 3 年	4,854,108.69
合计	151,043,763.78

### （2）本期计提、收回或转回的坏账准备情况

本期计提坏账准备情况：

单位：元

类别	期初余额	本期变动金额				期末余额
		计提	收回或转回	核销	其他	
1 年以内（含 1 年）	9,032,921.83	-1,781,003.77				7,251,918.06
1-2 年	1,241,370.01	-1,011,111.25				230,258.76
2-3 年		2,427,054.35				2,427,054.35
合计	10,274,291.84	-365,060.67				9,909,231.17

### （3）按欠款方归集的期末余额前五名的应收账款情况

单位：元

单位名称	应收账款期末余额	占应收账款期末余额合计数的比例	坏账准备期末余额
第一名	25,826,147.94	17.10%	1,291,307.40
第二名	14,068,648.33	9.31%	703,432.42
第三名	10,691,664.88	7.08%	534,583.24
第四名	7,166,507.00	4.74%	358,325.35
第五名	6,308,570.19	4.18%	315,428.51
合计	64,061,538.34	42.41%	

## 5、预付款项

### (1) 预付款项按账龄列示

单位：元

账龄	期末余额		期初余额	
	金额	比例	金额	比例
1 年以内	620,635,350.89	93.24%	2,078,485,787.65	98.90%
1 至 2 年	40,100,936.70	6.02%	19,636,351.72	0.94%
2 至 3 年	4,862,351.60	0.73%	3,417,016.00	0.16%
3 年以上	22,000.00	0.00%		
合计	665,620,639.19		2,101,539,155.37	

### (2) 按预付对象归集的期末余额前五名的预付款情况

本期预付款项期末余额前五名金额合计为 155,983,632.59 元，占公司预付款项期末余额的 23.43%。

## 6、其他应收款

单位：元

项目	期末余额	期初余额
其他应收款	181,868,100.48	492,775,020.47
合计	181,868,100.48	492,775,020.47

### (1) 其他应收款

#### 1) 其他应收款按款项性质分类情况

单位：元

款项性质	期末账面余额	期初账面余额
保证金	202,606,694.06	525,650,354.79
备用金	964,673.45	212,656.82
合计	203,571,367.51	525,863,011.61

#### 2) 坏账准备计提情况

单位：元

坏账准备	第一阶段	第二阶段	第三阶段	合计
	未来 12 个月预期信用损失	整个存续期预期信用损失(未发生信用减值)	整个存续期预期信用损失(已发生信用减值)	
2023 年 1 月 1 日余额	33,087,991.14			33,087,991.14

2023年1月1日余额 在本期				
本期计提	-11,384,724.11			-11,384,724.11
2023年6月30日余额	21,703,267.03			21,703,267.03

损失准备本期变动金额重大的账面余额变动情况

适用 不适用

按账龄披露

单位：元

账龄	期末余额
1年以内（含1年）	170,215,260.29
1至2年	18,891,107.70
2至3年	10,101,434.16
3年以上	4,363,565.36
3至4年	2,641,655.33
4至5年	240,352.42
5年以上	1,481,557.61
合计	203,571,367.51

### 3) 本期计提、收回或转回的坏账准备情况

本期计提坏账准备情况：

单位：元

类别	期初余额	本期变动金额				期末余额
		计提	收回或转回	核销	其他	
其他应收款坏账准备	33,087,991.14	-11,384,724.11				21,703,267.03
合计	33,087,991.14	-11,384,724.11				21,703,267.03

### 4) 按欠款方归集的期末余额前五名的其他应收款情况

单位：元

单位名称	款项的性质	期末余额	账龄	占其他应收款期末余额合计数的比例	坏账准备期末余额
第一名	保证金	91,633,166.25	1年以内	45.01%	4,581,658.31
第二名	保证金	22,668,200.00	1年以内,1年到2年	11.14%	1,479,610.00
第三名	保证金	11,885,000.00	1年以内	5.84%	594,250.00

第三名	保证金	11,880,000.00	1 年以内	5.84%	594,000.00
第五名	保证金	6,907,359.00	1 年以内	3.39%	345,367.95
合计		144,973,725.25		71.22%	7,594,886.26

## 7、存货

公司是否需要遵守房地产行业的披露要求

否

### (1) 存货分类

单位：元

项目	期末余额			期初余额		
	账面余额	存货跌价准备 或合同履约成 本减值准备	账面价值	账面余额	存货跌价准备 或合同履约成 本减值准备	账面价值
原材料	8,034,462,304. 41		8,034,462,304. 41	9,138,515,932. 09		9,138,515,932. 09
库存商品	1,535,342,963. 47		1,535,342,963. 47	614,957,866.87		614,957,866.87
消耗性生物资 产	32,624,099,390 .37		32,624,099,390 .37	28,498,245,305 .64		28,498,245,305 .64
合计	42,193,904,658 .25		42,193,904,658 .25	38,251,719,104 .60		38,251,719,104 .60

## 8、其他流动资产

单位：元

项目	期末余额	期初余额
租赁费	42,658,725.04	33,447,226.44
保险费	205,132,187.40	93,754,649.12
融资发行中介费	11,499,980.43	10,067,554.86
待抵扣税金	660,240,450.53	561,863,945.19
银行理财产品	69,000,000.00	
其他	5,562,037.02	
合计	994,093,380.42	699,133,375.61

其他说明：

## 9、长期股权投资

单位：元

被投资 单位	期初余 额（账	本期增减变动								期末余 额（账	减值准 备期末
		追加投	减少投	权益法	其他综	其他权	宣告发	计提减	其他		

	面价 值)	资	资	下确认 的投资 损益	合收益 调整	益变动	放现金 股利或 利润	值准备		面价 值)	余额
一、合营企业											
二、联营企业											
河南龙 大牧原 肉食品 有限公 司	125,376 ,315.21			2,646,8 02.61						128,023 ,117.82	
中证焦 桐基金 管理有 限公司	59,798, 774.44			625,739 .57						60,424, 514.01	
广东广 垦牧原 农牧有 限公司	121,934 ,549.73	40,800, 000.00		- 2,363,2 69.55						160,371 ,280.18	
融通农 发牧原 (崇 州)有 限责任 公司	72,558, 651.06			- 3,139,1 71.68						69,419, 479.38	
融通农 发牧原 (唐 山)农 牧有限 责任公 司	83,657, 378.97			108,178 .53						83,765, 557.50	
融通农 发牧原 (简 阳)有 限责任 公司	59,275, 464.68			226,909 .70						59,502, 374.38	
中牧牧 原(河 南)生 物药业 有限公 司	57,317, 808.05			- 188,449 .80						57,129, 358.25	
河南联	1,929,0			-						1,673.2	

牧兽药有限公司	07.45			255,766.74						40.71	
南阳龙原新能源科技有限公司		45,000,000.00		58,051.15						45,058,051.15	
小计	581,847,949.59	85,800,000.00		-2,280,976.21						665,366,973.38	
合计	581,847,949.59	85,800,000.00		-2,280,976.21						665,366,973.38	

其他说明

## 10、其他权益工具投资

单位：元

项目	期末余额	期初余额
南阳市卧龙区农村信用合作联社	143,000,000.00	143,000,000.00
合计	143,000,000.00	143,000,000.00

### 分项披露本期非交易性权益工具投资

单位：元

项目名称	确认的股利收入	累计利得	累计损失	其他综合收益转入留存收益的金额	指定为以公允价值计量且其变动计入其他综合收益的原因	其他综合收益转入留存收益的原因
南阳市卧龙区农村信用合作联社					根据管理层持有意图判断	

其他说明：

## 11、投资性房地产

### (1) 采用成本计量模式的投资性房地产

适用 不适用

单位：元

项目	房屋、建筑物	土地使用权	在建工程	合计
一、账面原值				



项目	房屋、建筑物	土地使用权	在建工程	合计
1.期初余额	138,486,086.44	5,826,770.55		144,312,856.99
2.本期增加金额	1,679,691.55	263,750.02		1,943,441.57
(1) 外购				
(2) 存货\固定资产\在建工程转入	1,679,691.55			1,679,691.55
(3) 企业合并增加				
(4) 无形资产转入		263,750.02		263,750.02
3.本期减少金额	6,998,481.48	304,980.88		7,303,462.36
(1) 处置				
(2) 其他转出				
(3) 转出至固定资产\无形资产	6,998,481.48	304,980.88		7,303,462.36
4.期末余额	133,167,296.51	5,785,539.69		138,952,836.20
二、累计折旧和累计摊销				
1.期初余额	17,346,544.12	1,429,152.43		18,775,696.55
2.本期增加金额	3,675,228.25	140,776.43		3,816,004.68
(1) 计提或摊销	3,508,319.23	72,182.55		3,580,501.78
(2) 固定资产\无形资产转入	166,909.02	68,593.88		235,502.90
3.本期减少金额	2,226,672.78	79,636.69		2,306,309.47
(1) 处置				
(2) 其他转出				
(3) 转出至固定资产\无形资产	2,226,672.78	79,636.69		2,306,309.47
4.期末余额	18,795,099.59	1,490,292.17		20,285,391.76
三、减值准备				
1.期初余额				
2.本期增加金额				
(1) 计提				
3.本期减少金额				
(1) 处置				
(2) 其他转出				
4.期末余额				
四、账面价值				

项目	房屋、建筑物	土地使用权	在建工程	合计
1.期末账面价值	114,372,196.92	4,295,247.52		118,667,444.44
2.期初账面价值	121,139,542.32	4,397,618.12		125,537,160.44

## (2) 采用公允价值计量模式的投资性房地产

□适用  不适用

## 12、固定资产

单位：元

项目	期末余额	期初余额
固定资产	109,192,452,853.76	106,358,717,863.88
合计	109,192,452,853.76	106,358,717,863.88

## (1) 固定资产情况

单位：元

项目	房屋、建筑物	机器设备	运输工具	其他	合计
一、账面原值：					
1.期初余额	95,048,816,951.64	32,000,054,997.06	1,935,820,627.16	3,567,750,796.15	132,552,443,372.01
2.本期增加金额	6,098,210,118.86	2,644,513,844.22	73,904,231.42	339,785,128.35	9,156,413,322.85
(1) 购置	546,392,915.49	658,544,198.00	73,904,231.42	124,113,986.70	1,402,955,331.61
(2) 在建工程转入	5,544,818,721.89	1,985,969,646.22		215,671,141.65	7,746,459,509.76
(3) 企业合并增加					
(4) 投资性房地产转入	6,998,481.48				6,998,481.48
3.本期减少金额	135,669,606.47	209,889,711.96	11,775,222.70	25,608,340.62	382,942,881.75
(1) 处置或报废	134,156,656.79	209,889,711.96	11,775,222.70	25,608,340.62	381,429,932.07
(2) 转投资性房地产	1,512,949.68				1,512,949.68
4.期末余额	101,011,357,464.03	34,434,679,129.32	1,997,949,635.88	3,881,927,583.88	141,325,913,813.11
二、累计折旧					
1.期初余额	17,069,514,571.82	7,033,854,629.87	798,787,676.81	1,291,568,629.63	26,193,725,508.13

项目	房屋、建筑物	机器设备	运输工具	其他	合计
2.本期增加金额	3,818,736,303.40	1,804,712,087.21	148,070,951.31	328,890,524.19	6,100,409,866.11
(1) 计提	3,816,509,630.62	1,804,712,087.21	148,070,951.31	328,890,524.19	6,098,183,193.33
(2) 投资性房地产转入	2,226,672.78				2,226,672.78
3.本期减少金额	39,588,418.84	94,544,582.69	9,925,696.50	16,615,716.86	160,674,414.89
(1) 处置或报废	39,421,509.82	94,544,582.69	9,925,696.50	16,615,716.86	160,507,505.87
(2) 转投资性房地产	166,909.02				166,909.02
4.期末余额	20,848,662,456.38	8,744,022,134.39	936,932,931.62	1,603,843,436.96	32,133,460,959.35
三、减值准备					
1.期初余额					
2.本期增加金额					
(1) 计提					
3.本期减少金额					
(1) 处置或报废					
4.期末余额					
四、账面价值					
1.期末账面价值	80,162,695,007.65	25,690,656,994.93	1,061,016,704.26	2,278,084,146.92	109,192,452,853.76
2.期初账面价值	77,979,302,379.82	24,966,200,367.19	1,137,032,950.35	2,276,182,166.52	106,358,717,863.88

## (2) 通过经营租赁租出的固定资产

单位：元

项目	期末账面价值
机器设备	1,097,684.59
运输工具	308,148.61
其他	212,173.12

**(3) 未办妥产权证书的固定资产情况**

单位：元

项目	账面价值	未办妥产权证书的原因
生猪屠宰项目	2,371,541,824.53	相关手续正在办理中
饲料加工项目	974,649,295.72	相关手续正在办理中

**13、在建工程**

单位：元

项目	期末余额	期初余额
在建工程	4,909,855,202.00	7,441,270,850.48
合计	4,909,855,202.00	7,441,270,850.48

**(1) 在建工程情况**

单位：元

项目	期末余额			期初余额		
	账面余额	减值准备	账面价值	账面余额	减值准备	账面价值
生猪养殖项目	3,819,201,108.19		3,819,201,108.19	6,282,051,888.51		6,282,051,888.51
生猪屠宰项目	575,399,347.52		575,399,347.52	530,881,556.13		530,881,556.13
饲料加工项目	352,240,827.69		352,240,827.69	340,360,572.21		340,360,572.21
其他	163,013,918.60		163,013,918.60	287,976,833.63		287,976,833.63
合计	4,909,855,202.00		4,909,855,202.00	7,441,270,850.48		7,441,270,850.48

## (2) 重要在建工程项目本期变动情况

单位：元

项目名称	预算数	期初余额	本期增加金额	本期转入固定资 产金额	本期 其他 减少 金额	期末余额	工程累 计投入 占预算 比例	工程进 度 (%)	利息资本化累 计金额	其中： 本期利 息资本 化金额	本期 利息 资本 化率	资金来 源
汝州综合体生 猪养殖项目	2,391,838,900.00	783,878,189.75	159,362,194.91	578,003,593.13		365,236,791.53	65.10%	0-100				其他
原平牧原生猪 养殖项目	1,065,442,708.00	280,066,223.80	53,822,880.90	125,646,254.35		208,242,850.35	85.73%	0-100				金融机 构贷款
雷州牧原生猪 养殖项目	2,013,636,125.00	358,064,801.36	118,282,296.23	288,463,054.49		187,884,043.10	94.41%	0-100				金融机 构贷款
阜宁牧原生猪 养殖项目	461,252,971.00	234,439,102.36	63,896,680.72	115,424,628.94		182,911,154.14	96.83%	0-100	1,372,500.00			金融机 构贷款
宿豫牧原生猪 养殖项目	381,382,309.00	103,724,816.98	214,097,004.80	137,376,501.90		180,445,319.88	95.07%	0-100	352,444.45			金融机 构贷款
西乡塘牧原生 猪养殖项目	672,821,884.00	162,702,606.78	93,843,084.16	129,205,853.96		127,339,836.98	94.64%	0-100				金融机 构贷款
永城牧原生猪 养殖项目	387,247,292.00	142,567,501.35	77,965,214.64	119,103,354.84		101,429,361.15	94.97%	0-100				金融机 构贷款
大荔牧原生猪 养殖项目	889,069,408.00	11,760,575.78	136,017,053.44	46,539,480.39		101,238,148.83	88.23%	0-100				金融机 构贷款
台儿庄牧原生 猪养殖项目	451,124,704.00	51,464,145.41	63,160,510.10	13,395,855.84		101,228,799.67	65.69%	0-100				其他
新沂牧原生猪 养殖项目	730,004,200.00	188,108,730.29	62,919,315.22	150,589,504.47		100,438,541.04	88.08%	0-100	465,972.23			其他
西平牧原生猪 养殖项目	1,186,934,981.00	85,398,610.79	90,878,050.00	111,528,892.01		64,747,768.78	83.35%	0-100				募股资 金

项目名称	预算数	期初余额	本期增加金额	本期转入固定资产金额	本期其他减少金额	期末余额	工程累计投入占预算比例	工程进度(%)	利息资本化累计金额	其中：本期利息资本化金额	本期利息资本化率	资金来源
宁明种猪生猪养殖项目	134,174,431.00	33,213,240.98	72,248,222.72	53,014,870.13		52,446,593.57	78.88%	0-100				其他
陈仓牧原生猪养殖项目	270,426,293.00	108,305,987.66	51,590,897.60	107,626,276.35		52,270,608.91	87.24%	0-100				金融机构贷款
单县牧原生猪养殖项目	1,295,816,823.00	4,420,376.33	55,447,336.90	10,070,825.72		49,796,887.51	71.83%	0-100				其他
巢湖牧原生猪养殖项目	303,452,288.00	93,478,397.23	50,666,406.24	100,976,415.15		43,168,388.32	96.58%	0-100				金融机构贷款
石首牧原生猪养殖项目	1,254,624,601.00	76,004,431.15	64,937,013.47	98,556,521.64		42,384,922.98	95.46%	0-100				募股资金
蒙城牧原生猪养殖项目	1,821,376,500.00	41,827,213.98	78,142,349.35	91,998,096.81		27,971,466.52	83.58%	0-100				募股资金
柳城牧原生猪养殖项目	549,879,700.00	95,408,562.41	94,866,196.31	164,677,885.75		25,596,872.97	92.17%	0-100				金融机构贷款
泗县牧原生猪养殖项目	1,765,601,116.00	93,101,809.60	71,755,189.15	140,658,254.27		24,198,744.48	96.57%	0-100				金融机构贷款
社旗牧原生猪养殖项目	1,456,822,300.00	21,932,663.20	106,732,041.04	108,793,738.06		19,870,966.18	87.68%	0-100				金融机构贷款
滑县牧原生猪养殖项目	2,492,501,700.00	9,828,591.26	53,105,251.64	43,528,403.27		19,405,439.63	67.38%	0-100				其他
太康牧原生猪养殖项目	1,637,536,886.00	2,635,252.38	61,567,952.70	46,179,468.60		18,023,736.48	98.79%	0-100				其他
钟祥牧原生猪养殖项目	1,796,315,784.00	30,748,105.28	52,026,146.87	68,846,636.60		13,927,615.55	94.06%	0-100	658,254.06			其他
商水牧原生猪养殖项目	2,083,374,835.00	45,137,330.28	92,058,758.52	123,579,268.99		13,616,819.81	98.82%	0-100				其他

项目名称	预算数	期初余额	本期增加金额	本期转入固定资 产金额	本期 其他 减少 金额	期末余额	工程累 计投入 占预算 比例	工程进 度 (%)	利息资本化累 计金额	其中： 本期利 息资本 化金额	本期 利息 资本 化率	资金来 源
老河口牧原生 猪养殖项目	1,428,221,642.00	43,974,760.27	57,512,153.83	92,465,831.31		9,021,082.79	98.19%	0-100				募股资 金
正阳牧原生猪 养殖项目	2,447,380,400.00	94,952,481.98	91,158,137.13	179,593,952.29		6,516,666.82	66.57%	0-100	15,031,246.98			募股资 金
上蔡牧原生猪 养殖项目	2,374,726,500.00	37,141,789.43	81,055,768.50	111,705,149.51		6,492,408.42	88.13%	0-100				金融机 构贷款
内黄牧原生猪 养殖项目	1,648,311,900.00	77,777,623.56	70,590,374.44	141,992,192.83		6,375,805.17	88.50%	0-100				募股资 金
邓州牧原生猪 养殖项目	1,975,247,278.00	9,670,329.48	54,731,784.27	63,618,339.48		783,774.27	98.79%	0-100				其他
扶沟牧原生猪 养殖项目	1,920,575,403.00	37,545,528.83	58,519,654.93	95,377,931.01		687,252.75	92.82%	0-100	978,242.13			其他
滑县肉食生猪 屠宰项目	462,513,050.00	313,443,261.72	8,266,890.54	7,348,983.93		314,361,168.33	80.16%	0-100	26,662,765.20	3,677.5 56.54	5.50%	金融机 构贷款
景泰牧原生猪 养殖项目	607,407,519.00	194,066,785.15	4,049,910.57	27,278,745.65		170,837,950.07	73.66%	0-100				金融机 构贷款
合计	40,357,042,431.00	3,866,789,826.81	2,465,272,721.84	3,693,164,761.67		2,638,897,786.98			45,521,425.05	3,677.5 56.54		

## 14、生产性生物资产

## (1) 采用成本计量模式的生产性生物资产

☑适用 ☐不适用

单位：元

项目	种植业	畜牧养殖业	林业	水产业	合计
一、账面原值					
1.期初余额		8,738,349,660.49			8,738,349,660.49
2.本期增加金额		5,400,296,411.06			5,400,296,411.06
(1)外购		502,038.00			502,038.00
(2)自行培育		5,399,794,373.06			5,399,794,373.06
3.本期减少金额		5,012,352,315.23			5,012,352,315.23
(1)处置		4,765,574,452.06			4,765,574,452.06
(2)其他		246,777,863.17			246,777,863.17
4.期末余额		9,126,293,756.32			9,126,293,756.32
二、累计折旧					
1.期初余额		1,403,517,148.59			1,403,517,148.59
2.本期增加金额		1,007,702,779.13			1,007,702,779.13
(1)计提		1,007,702,779.13			1,007,702,779.13
3.本期减少金额		991,914,772.71			991,914,772.71
(1)处置		931,798,880.12			931,798,880.12
(2)其他		60,115,892.59			60,115,892.59
4.期末余额		1,419,305,155.01			1,419,305,155.01
三、减值准备					
1.期初余额					
2.本期增加金额					
(1)计提					
3.本期减少金额					



(1)处置					
(2)其他					
4.期末余额					
四、账面价值					
1.期末账面价值		7,706,988,601.31			7,706,988,601.31
2.期初账面价值		7,334,832,511.90			7,334,832,511.90

## (2) 采用公允价值计量模式的生产性生物资产

□适用 不适用

## 15、使用权资产

单位：元

项目	土地租赁	房屋、构筑物租赁	机器设备租赁	合计
一、账面原值				
1.期初余额	2,903,140,131.16	5,271,856,885.59	167,454,081.40	8,342,451,098.15
2.本期增加金额	81,804,839.65	23,432,234.11	872,758.94	106,109,832.70
3.本期减少金额	10,575,697.96	775,396,752.61	173,870.14	786,146,320.71
4.期末余额	2,974,369,272.85	4,519,892,367.09	168,152,970.20	7,662,414,610.14
二、累计折旧				
1.期初余额	709,703,605.55	908,685,566.60	41,291,400.48	1,659,680,572.63
2.本期增加金额	191,997,213.68	239,731,205.72	8,639,790.23	440,368,209.63
(1) 计提	191,997,213.68	239,731,205.72	8,639,790.23	440,368,209.63
3.本期减少金额	4,916,137.71	191,457,949.39	75,737.55	196,449,824.65
(1) 处置	4,916,137.71	191,457,949.39	75,737.55	196,449,824.65
4.期末余额	896,784,681.52	956,958,822.93	49,855,453.16	1,903,598,957.61
三、减值准备				
1.期初余额				
2.本期增加金额				
(1) 计提				
3.本期减少金额				
(1) 处置				
4.期末余额				
四、账面价值				

1.期末账面价值	2,077,584,591.33	3,562,933,544.16	118,297,517.04	5,758,815,652.53
2.期初账面价值	2,193,436,525.61	4,363,171,318.99	126,162,680.92	6,682,770,525.52

其他说明：

## 16、无形资产

### (1) 无形资产情况

单位：元

项目	土地使用权	专利权	非专利技术	商标权	软件	排污权	合计
一、账面原值							
1.期初余额	1,037,332,445.29			219,380.00	25,777,322.25	496,325.51	1,063,825,473.05
2.本期增加金额	77,089,990.88				2,773,650.15	1,022,842.61	80,886,483.64
（1）购置	76,785,010.00				2,773,650.15	1,022,842.61	80,581,502.76
（2）内部研发							
（3）企业合并增加							
（4）投资性房地产转入	304,980.88						304,980.88
3.本期减少金额	263,750.02						263,750.02
（1）处置							
（2）转投资性房地产	263,750.02						263,750.02
4.期末余额	1,114,158,686.15			219,380.00	28,550,972.40	1,519,168.12	1,144,448,206.67
二、累计摊销							
1.期初余额	100,978,879.07			219,380.00	10,136,399.98	140,446.20	111,475,105.25
2.本期增加金额	10,832,441.72				1,517,024.59	149,358.47	12,498,824.78
（1）计提	10,752,805.03				1,517,024.59	149,358.47	12,419,188.09

项目	土地使用权	专利权	非专利技术	商标权	软件	排污权	合计
(2) 投资性房地产转入	79,636.69						79,636.69
3.本期减少金额	68,593.88						68,593.88
(1) 处置							
(2) 转投资性房地产	68,593.88						68,593.88
4.期末余额	111,742,726.91			219,380.00	11,653,424.57	289,804.67	123,905,336.15
三、减值准备							
1.期初余额							
2.本期增加金额							
(1) 计提							
3.本期减少金额							
(1) 处置							
4.期末余额							
四、账面价值							
1.期末账面价值	1,002,415,959.24				16,897,547.83	1,229,363.45	1,020,542,870.52
2.期初账面价值	936,353,566.22				15,640,922.27	355,879.31	952,350,367.80

本期末通过公司内部研发形成的无形资产占无形资产余额的比例

## (2) 未办妥产权证书的土地使用权情况

单位：元

项目	账面价值	未办妥产权证书的原因
土地使用权	126,969,919.08	相关手续正在办理中

其他说明

**17、长期待摊费用**

单位：元

项目	期初余额	本期增加金额	本期摊销金额	其他减少金额	期末余额
装修费	6,298,563.65	9,174,842.13	2,582,804.75		12,890,601.03
其他	6,343,750.00		187,500.00		6,156,250.00
合计	12,642,313.65	9,174,842.13	2,770,304.75		19,046,851.03

其他说明

**18、递延所得税资产/递延所得税负债****(1) 未经抵销的递延所得税资产**

单位：元

项目	期末余额		期初余额	
	可抵扣暂时性差异	递延所得税资产	可抵扣暂时性差异	递延所得税资产
资产减值准备	280,237.19	70,026.80	1,810,502.47	443,804.48
可抵扣亏损	362,659,649.38	61,859,933.49	305,154,071.20	54,732,004.90
其他	10,553,525.99	1,870,617.40	52,407,133.46	10,629,861.79
合计	373,493,412.56	63,800,577.69	359,371,707.13	65,805,671.17

**(2) 以抵销后净额列示的递延所得税资产或负债**

单位：元

项目	递延所得税资产和负债期末互抵金额	抵销后递延所得税资产或负债期末余额	递延所得税资产和负债期初互抵金额	抵销后递延所得税资产或负债期初余额
递延所得税资产		63,800,577.69		65,805,671.17

**19、其他非流动资产**

单位：元

项目	期末余额			期初余额		
	账面余额	减值准备	账面价值	账面余额	减值准备	账面价值
土地保证金	44,008,623.50		44,008,623.50	77,443,869.86		77,443,869.86
预付工程设备款	519,975,735.52		519,975,735.52	373,115,119.44		373,115,119.44
预付股权收购款				219,929,823.00		219,929,823.00
合计	563,984,359.02		563,984,359.02	670,488,812.30		670,488,812.30

其他说明：

## 20、短期借款

### (1) 短期借款分类

单位：元

项目	期末余额	期初余额
质押借款	5,741,097,607.83	5,286,723,082.35
抵押借款	354,507,111.11	616,622,486.82
保证借款	39,137,960,047.24	23,116,880,252.12
信用借款	100,106,944.44	145,213,858.70
合计	45,333,671,710.62	29,165,439,679.99

短期借款分类的说明：

## 21、交易性金融负债

单位：元

项目	期末余额	期初余额
交易性金融负债	61,200.00	
其中：		
期货合约	61,200.00	
其中：		
合计	61,200.00	

其他说明：

## 22、应付票据

单位：元

种类	期末余额	期初余额
商业承兑汇票	976,963,225.48	1,810,179,320.57
银行承兑汇票	1,044,612,509.81	1,258,569,159.25
信用证	56,545,537.37	88,305,568.25
合计	2,078,121,272.66	3,157,054,048.07

本期末已到期未支付的应付票据总额为 0.00 元。

## 23、应付账款

### (1) 应付账款列示

单位：元

项目	期末余额	期初余额
货款	7,495,642,203.96	11,785,624,260.21
工程设备款	10,985,475,294.03	13,133,021,830.05

其他	136,478,586.78	267,556,933.76
合计	18,617,596,084.77	25,186,203,024.02

## 24、合同负债

单位：元

项目	期末余额	期初余额
预收货款	562,376,973.90	849,730,442.94
合计	562,376,973.90	849,730,442.94

## 25、应付职工薪酬

### (1) 应付职工薪酬列示

单位：元

项目	期初余额	本期增加	本期减少	期末余额
一、短期薪酬	1,541,850,258.48	8,034,038,624.07	8,065,986,413.99	1,509,902,468.56
二、离职后福利-设定提存计划	2,008,488.14	409,684,004.13	408,761,519.71	2,930,972.56
合计	1,543,858,746.62	8,443,722,628.20	8,474,747,933.70	1,512,833,441.12

### (2) 短期薪酬列示

单位：元

项目	期初余额	本期增加	本期减少	期末余额
1、工资、奖金、津贴和补贴	1,244,831,001.61	7,571,268,837.70	7,582,649,731.62	1,233,450,107.69
2、职工福利费		114,821,253.28	114,821,253.28	
3、社会保险费	2,303,867.65	226,720,789.36	228,546,281.81	478,375.20
其中：医疗保险费	2,143,229.44	203,703,566.83	205,405,324.23	441,472.04
工伤保险费	142,323.86	21,460,161.38	21,571,457.45	31,027.79
生育保险费	18,314.35	1,557,061.15	1,569,500.13	5,875.37
4、住房公积金	2,495,217.32	116,367,468.40	117,002,147.61	1,860,538.11
5、工会经费和职工教育经费	292,220,171.90	4,860,275.33	22,966,999.67	274,113,447.56
合计	1,541,850,258.48	8,034,038,624.07	8,065,986,413.99	1,509,902,468.56

### (3) 设定提存计划列示

单位：元

项目	期初余额	本期增加	本期减少	期末余额
----	------	------	------	------

1、基本养老保险	1,943,323.41	393,939,830.93	393,010,959.41	2,872,194.93
2、失业保险费	65,164.73	15,744,173.20	15,750,560.30	58,777.63
合计	2,008,488.14	409,684,004.13	408,761,519.71	2,930,972.56

其他说明

## 26、应交税费

单位：元

项目	期末余额	期初余额
增值税	714,510.01	1,575,583.96
企业所得税	1,378.89	288,678.87
个人所得税	16,346,943.86	122,776,622.69
城市维护建设税	28,482.88	13,468.23
教育费附加	16,844.25	8,300.67
地方教育费附加	11,158.62	5,079.98
房产税	8,296,601.38	7,480,887.11
土地使用税	4,525,938.75	4,651,166.34
水资源税	1,331,993.80	1,090,129.30
印花税	13,736,133.69	16,820,092.86
环境保护税	38,937.34	30,895.31
地方水利建设基金	67,468.14	34,383.68
合计	45,116,391.61	154,775,289.00

其他说明

## 27、其他应付款

单位：元

项目	期末余额	期初余额
应付股利	4,003,494,920.51	
其他应付款	6,492,809,435.53	8,311,165,084.58
合计	10,496,304,356.04	8,311,165,084.58

### (1) 应付股利

单位：元

项目	期末余额	期初余额
普通股股利	4,003,494,920.51	
合计	4,003,494,920.51	

**(2) 其他应付款****1) 按款项性质列示其他应付款**

单位：元

项目	期末余额	期初余额
借款及利息		1,000,000,000.00
保证金	903,419,075.72	744,897,013.37
限制性股票回购业务	828,688,264.42	1,951,628,547.10
反向保理业务	4,719,282,423.13	4,578,859,381.75
其他	41,419,672.26	35,780,142.36
合计	6,492,809,435.53	8,311,165,084.58

**28、一年内到期的非流动负债**

单位：元

项目	期末余额	期初余额
一年内到期的长期借款	5,193,183,233.49	6,029,116,403.39
一年内到期的应付债券	33,363,422.37	281,939,281.77
一年内到期的长期应付款	1,424,795,790.11	1,253,560,622.17
一年内到期的租赁负债	1,566,101,917.09	2,127,117,259.71
合计	8,217,444,363.06	9,691,733,567.04

其他说明：

**29、其他流动负债**

单位：元

项目	期末余额	期初余额
待转销项税额	19,189,616.53	35,216,533.16
短期售后融资租赁款	68,000,000.00	72,000,000.00
合计	87,189,616.53	107,216,533.16

**30、长期借款****(1) 长期借款分类**

单位：元

项目	期末余额	期初余额
抵押借款	2,303,445,633.84	2,438,654,594.26
保证借款	14,979,127,083.32	14,182,365,877.59
信用借款	54,313,983.99	54,481,247.51
减：一年内到期的长期借款	-5,193,183,233.49	-6,029,116,403.39
合计	12,143,703,467.66	10,646,385,315.97



长期借款分类的说明：

其他说明，包括利率区间：

2.01%-6.09%

### 31、应付债券

#### (1) 应付债券

单位：元

项目	期末余额	期初余额
20 牧原 MTN001		120,000,000.00
20 牧原 MTN002		140,000,000.00
可转换公司债券（牧原转债）	9,543,612,200.00	9,543,909,100.00
未到期应付利息	33,363,422.37	21,939,281.77
减：利息调整	-475,673,085.21	-622,631,385.23
减：一年内到期的应付债券	-33,363,422.37	-281,939,281.77
合计	9,067,939,114.79	8,921,277,714.77

#### (2) 应付债券的增减变动（不包括划分为金融负债的优先股、永续债等其他金融工具）

单位：元

债券名称	面值	发行日期	债券期限	发行金额	期初余额	本期发行	按面值计提利息	溢折价摊销	本期偿还	本期转股	其他变动	期末余额
20 牧原 MTN001	500,000,000.00	2020年04月22日	2+1年	496,250,000.00	123,743,013.76		1,656,986.24		125,400,000.00			
20 牧原 MTN002	300,000,000.00	2020年05月28日	2+1年	298,920,000.00	143,762,739.73		2,537,260.27		146,300,000.00			
可转换公司债券（牧原转债）	9,550,000,000.00	2021年08月16日	6年	8,510,799,604.63	8,935,711,243.05		18,930,500.87	146,958,300.02	606.78	296,900.00	33,363,422.37	9,067,939,114.79
合计				9,305,969,604.63	9,203,216,996.54		23,124,747.38	146,958,300.02	271,700,606.78	296,900.00	33,363,422.37	9,067,939,114.79

**(3) 可转换公司债券的转股条件、转股时间说明**

根据相关规定和《牧原食品股份有限公司公开发行可转换公司债券募集说明书》的约定，公司于 2021 年发行的可转债转股期自可转债发行结束之日（2021 年 8 月 20 日，T+4 日）满 6 个月后的第一个交易日（2022 年 2 月 21 日）起至可转债到期日（2027 年 8 月 15 日，如遇节假日，向后顺延）止。

**32、租赁负债**

单位：元

项目	期末余额	期初余额
租赁负债	5,786,344,302.30	6,511,752,792.11
减：一年内到期的租赁负债	-1,566,101,917.09	-2,127,117,259.71
合计	4,220,242,385.21	4,384,635,532.40

其他说明：

**33、长期应付款**

单位：元

项目	期末余额	期初余额
长期应付款	2,025,418,060.04	1,997,498,043.09
合计	2,025,418,060.04	1,997,498,043.09

**(1) 按款项性质列示长期应付款**

单位：元

项目	期末余额	期初余额
应付售后回租融资租赁款	3,361,618,485.10	3,186,275,033.00
应付其他款项	306,842,246.58	300,750,000.00
减：未确认融资费用	-218,246,881.53	-235,966,367.74
减：一年内到期部分	-1,424,795,790.11	-1,253,560,622.17

其他说明：

**34、递延收益**

单位：元

项目	期初余额	本期增加	本期减少	期末余额	形成原因
政府补助	685,961,527.73	88,638,278.16	45,499,676.36	729,100,129.53	政府补助
内部销售增值税	74,300,381.54	838,372,616.25	785,115,248.63	127,557,749.16	向内部屠宰公司销售生猪
合计	760,261,909.27	927,010,894.41	830,614,924.99	856,657,878.69	

## 涉及政府补助的项目：

单位：元

负债项目	期初余额	本期新增 补助金额	本期计入 营业外收 入金额	本期计入 其他收益 金额	本期冲减 成本费用 金额	其他变动	期末余额	与资产相 关/与收益 相关
国家现代农业产业 技术体系 建设专项 资金	6,100,640.9 8	500,000.00	496,100.43				6,104,540.5 5	与资产相 关
病死猪无 害化处理 长效机制 试点项目 运输车辆 补助资金	15,625.07			10,416.66			5,208.41	与资产相 关
生猪标准 化养殖补 助资金	17,109,083. 53	1,500,000.0 0	1,183,159.5 0				17,425,924. 03	与资产相 关
中央财政 农业技术 推广项目	958,706.17	80,000.00	130,690.80				908,015.37	与资产相 关
动物强制 免疫疫苗 补助		58,060.00					58,060.00	与收益相 关
生猪规模 养殖场粪 污处理设 施建设奖 补资金	47,580,077. 32	6,701,316.7 7	3,927,415.8 5				50,353,978. 24	与资产相 关
大中型沼 气工程项 目	1,859,918.3 4		163,342.86				1,696,575.4 8	与资产相 关
生猪废弃 物综合利 用试点项 目	7,618,397.1 5		172,827.24				7,445,569.9 1	与资产相 关
菜篮子畜 牧项目补 贴	50,000.56		24,999.78				25,000.78	与资产相 关
畜禽粪污 综合利用 试点建设	232,142,59 1.33	21,968,101. 00	18,877,794. 98				235,232,89 7.35	与资产相 关

负债项目	期初余额	本期新增 补助金额	本期计入 营业外收 入金额	本期计入 其他收益 金额	本期冲减 成本费用 金额	其他变动	期末余额	与资产相 关/与收益 相关
补助资金								
无害化处理基础设施 建设奖励补助资金	16,362,505.48	514,700.00	1,307,306.38				15,569,899.10	与资产相关
农机购置补贴	2,348,449.24	54,000.00	174,710.82				2,227,738.42	与资产相关
养殖环保防治项目 补贴	2,996,671.88		554,621.92				2,442,049.96	与资产相关
技术转化与推广	7,139,863.18		500,311.44				6,639,551.74	与资产相关
种养结合循环一体化 项目	6,085,815.85		380,575.62				5,705,240.23	与资产相关
设备改造补贴	8,208,887.43	1,338,484.00	493,406.77				9,053,964.66	与资产相关
生猪标准化养殖场区 建设补助	221,146,100.87	39,975,940.00	12,461,513.18				248,660,527.69	与资产相关
冷链物流建设项目 补贴	90,589,570.45	1,140,000.00	2,717,610.66				89,011,959.79	与资产相关
饲料厂建设补贴	6,433,068.46	6,912,200.00	586,977.42				12,758,291.04	与资产相关
肉食品仓储加工项目 补贴	4,759,984.14	200,000.00	322,678.08				4,637,306.06	与资产相关
中央财政生猪调出大 县奖励资金	2,243,095.18	1,186,221.99	407,609.62				3,021,707.55	与资产相关
动物疫病监测与防治	75,374.48	483,960.40		332,747.78			226,587.10	与收益相关
畜禽疫病防控与安全 养殖综合技术	93,333.36		4,999.98				88,333.38	与资产相关

负债项目	期初余额	本期新增 补助金额	本期计入 营业外收 入金额	本期计入 其他收益 金额	本期冲减 成本费用 金额	其他变动	期末余额	与资产相 关/与收益 相关
省级农业 公共服务 专项补助	144,186.08	1,450,000.0 0	81,295.24				1,512,890.8 4	与资产相 关
污水处理 工程补贴	3,899,581.2 0		100,418.40				3,799,162.8 0	与资产相 关
快长多肋 母本新品 系培育财 政补贴		2,250,000.0 0					2,250,000.0 0	与收益相 关
优质高效 配套系选 育与推广 财政补贴		1,680,000.0 0					1,680,000.0 0	与收益相 关
政府工业 发展先进 企业和单 位奖励		273,300.00					273,300.00	与资产相 关
非瘟补贴		300,000.00	14,150.95				285,849.05	与资产相 关
种植补贴		71,994.00	71,994.00					与收益相 关

其他说明：

公司需遵守《深圳证券交易所上市公司自律监管指引第3号——行业信息披露》中“畜禽、水产养殖相关业务”的披露要求

### 35、股本

单位：元

	期初余额	本次变动增减(+、-)					期末余额
		发行新股	送股	公积金转股	其他	小计	
股份总数	5,472,283,86 9.00				- 6,934,514.00	- 6,934,514.00	5,465,349,35 5.00

其他说明：

注 1：可转换公司债券转股，债券减少 2,969 张，股本增加 6,265 股。

注 2：回购注销限制性股票激励对象已获授但尚未解锁的限制性股票 6,940,779 股，冲减资本公积 185,096,467.64 元，截止 2023 年 6 月 30 日已完成回购注销手续。

### 36、其他权益工具

#### (1) 期末发行在外的优先股、永续债等其他金融工具基本情况

公司于 2021 年 8 月 16 日公开发行了 95,500,000 张可转换公司债券，每张面值 100 元，发行总额 9,550,000,000.00 元，扣除发行手续费用，实际募集资金净额 9,528,685,000.00 元，其中可转换公司债券中的权益成分金额为 1,017,885,395.37 元。

#### (2) 期末发行在外的优先股、永续债等金融工具变动情况表

单位：元

发行在外的金融工具	期初		本期增加		本期减少		期末	
	数量	账面价值	数量	账面价值	数量	账面价值	数量	账面价值
牧原转债	95,439,091	1,017,236,197.66			2,969	31,645.03	95,436,122	1,017,204,552.63
合计	95,439,091	1,017,236,197.66			2,969	31,645.03	95,436,122	1,017,204,552.63

其他权益工具本期增减变动情况、变动原因说明，以及相关会计处理的依据：

其他说明：

### 37、资本公积

单位：元

项目	期初余额	本期增加	本期减少	期末余额
资本溢价（股本溢价）	16,551,203,092.37	769,384,940.33	350,451,112.09	16,970,136,920.61
其他资本公积	1,080,137,090.27	249,141,388.99	769,081,009.86	560,197,469.40
合计	17,631,340,182.64	1,018,526,329.32	1,119,532,121.95	17,530,334,390.01

其他说明，包括本期增减变动情况、变动原因说明：

注 1：资本（股本）溢价本期增加，系限制性股票解锁其他资本公积结转至股本溢价 769,081,009.86 元，可转债转股变动增加资本公积 303,930.47 元，资本（股本）溢价本期减少，系回购少数股东股权减少资本公积 165,354,644.45 元，回购注销限制性股票减少资本公积 185,096,467.64 元。

注 2：其他资本公积本期变动，主要系本期因限制性股票激励确认摊销费用 225,775,877.73 元，限制性股票解锁其他资本公积结转至股本溢价 769,081,009.86 元。

### 38、库存股

单位：元

项目	期初余额	本期增加	本期减少	期末余额
库存股	2,084,422,931.59	1,999,993,232.40	1,245,566,442.81	2,838,849,721.18
合计	2,084,422,931.59	1,999,993,232.40	1,245,566,442.81	2,838,849,721.18

其他说明，包括本期增减变动情况、变动原因说明：

注 1：库存股本期增加，系公司本期回购普通股股票 1,999,993,232.40 元。

注 2：库存股本期减少，系限制性股票解锁减少库存股 1,053,529,196.17 元；回购注销限制性股票转出对应库存股 192,037,246.64 元。

### 39、其他综合收益

单位：元

项目	期初余额	本期发生额					期末余额
		本期所得 税前发生 额	减：前期 计入其他 综合收益 当期转入 损益	减：前期 计入其他 综合收益 当期转入 留存收益	减：所得 税费用	税后归属 于母公司	
二、将重 分类进损 益的其他 综合收益	3,041,536.8 2	38,833,614. 50	13,521,179. 73			25,312,434. 77	28,353,971. 59
现金 流量套期 储备	3,041,536.8 2	38,833,614. 50	13,521,179. 73			25,312,434. 77	28,353,971. 59
其他综合 收益合计	3,041,536.8 2	38,833,614. 50	13,521,179. 73			25,312,434. 77	28,353,971. 59

其他说明，包括对现金流量套期损益的有效部分转为被套期项目初始确认金额调整：

### 40、盈余公积

单位：元

项目	期初余额	本期增加	本期减少	期末余额
法定盈余公积	1,955,992,514.78			1,955,992,514.78
合计	1,955,992,514.78			1,955,992,514.78

盈余公积说明，包括本期增减变动情况、变动原因说明：

## 41、未分配利润

单位：元

项目	本期	上期
调整前上期末未分配利润	47,787,878,960.00	36,351,668,929.80
调整后期初未分配利润	47,787,878,960.00	36,351,668,929.80
加：本期归属于母公司所有者的净利润	-2,779,217,657.24	-6,683,595,896.21
减：应付普通股股利	4,003,494,920.51	1,319,239,918.26
期末未分配利润	41,005,166,382.25	28,348,833,115.33

调整期初未分配利润明细：

- 1)、由于《企业会计准则》及其相关新规定进行追溯调整，影响期初未分配利润 0.00 元。
- 2)、由于会计政策变更，影响期初未分配利润 0.00 元。
- 3)、由于重大会计差错更正，影响期初未分配利润 0.00 元。
- 4)、由于同一控制导致的合并范围变更，影响期初未分配利润 0.00 元。
- 5)、其他调整合计影响期初未分配利润 0.00 元。

## 42、营业收入和营业成本

单位：元

项目	本期发生额		上期发生额	
	收入	成本	收入	成本
主营业务	51,615,981,003.61	50,905,440,364.00	44,090,162,262.10	48,318,698,085.84
其他业务	252,993,462.48	227,440,817.99	177,486,475.94	148,077,041.58
合计	51,868,974,466.09	51,132,881,181.99	44,267,648,738.04	48,466,775,127.42

收入相关信息：

单位：元

合同分类	分部 1	分部 2	养殖分部	屠宰、肉食分部	贸易分部	其他分部	合计
商品类型							
其中：							
生猪			50,682,711,193.29				50,682,711,193.29
屠宰、肉食产品				8,674,215,769.18			8,674,215,769.18
饲料原料					1,574,305,332.82		1,574,305,332.82
其他						252,993,462.48	252,993,462.48



合同分类	分部 1	分部 2	养殖分部	屠宰、肉食分部	贸易分部	其他分部	合计
减：生猪与屠宰之间销售抵消			- 9,315,251,29 1.68				- 9,315,251,29 1.68
按经营地区分类							
其中：							
市场或客户类型							
其中：							
合同类型							
其中：							
按商品转让的时间分类							
其中：							
按合同期限分类							
其中：							
按销售渠道分类							
其中：							
合计			41,367,459.9 01.61	8,674,215,76 9.18	1,574,305,33 2.82	252,993,462. 48	51,868,974.4 66.09

与履约义务相关的信息：

无

与分摊至剩余履约义务的交易价格相关的信息：

本报告期末已签订合同、但尚未履行或尚未履行完毕的履约义务所对应的收入金额为 0.00 元，其中，元预计将于年度确认收入，元预计将于年度确认收入，元预计将于年度确认收入。

其他说明

无

### 43、税金及附加

单位：元

项目	本期发生额	上期发生额
城市维护建设税	337,673.06	322,356.30
教育费附加	180,752.91	163,862.12
房产税	24,360,143.34	15,355,425.73
土地使用税	12,962,996.79	11,550,238.27
车船使用税	1,036,412.49	1,149,590.50
印花税	44,809,266.80	39,821,499.59
水资源税	2,502,407.49	2,168,112.32
地方教育费附加	121,502.45	109,825.97
地方水利建设基金	3,833,032.52	2,914,162.71
环境保护税	458,596.74	286,458.29
合计	90,602,784.59	73,841,531.80

其他说明：

### 44、销售费用

单位：元

项目	本期发生额	上期发生额
职工薪酬	272,587,088.39	213,296,034.83
折旧费	65,206,792.04	50,938,234.75
燃料动力	56,630,157.02	51,430,909.34
检验检疫费	10,643,587.74	18,539,829.88
车辆费用	10,167,423.34	6,841,507.28
物料消耗	10,119,711.06	12,953,947.34
业务招待费	8,712,987.70	9,237,553.76
差旅费	3,806,929.28	2,857,442.87
租赁费	3,425,622.98	3,563,670.89
办公费	2,549,802.62	3,362,315.56
广告宣传费	466,556.20	
其他	9,429,962.56	4,974,579.89
合计	453,746,620.93	377,996,026.39

其他说明：

### 45、管理费用

单位：元

项目	本期发生额	上期发生额
职工薪酬	654,998,149.51	642,312,951.76
保险费	413,393,937.89	432,192,789.98

限制性股票摊销	225,775,877.73	361,460,304.73
折旧及摊销	210,300,548.87	181,083,524.52
业务招待费	163,889,923.73	134,478,969.09
办公费	85,437,432.57	118,737,955.30
服务费	49,599,322.92	27,919,114.90
车辆费用	42,262,672.42	41,351,054.53
差旅费	14,599,266.74	6,935,674.08
物业费	9,128,643.27	10,789,322.45
广告宣传费	8,155,466.00	5,278,458.63
其他	43,795,243.16	47,154,904.26
合计	1,921,336,484.81	2,009,695,024.23

其他说明

#### 46、研发费用

单位：元

项目	本期发生额	上期发生额
职工薪酬	489,402,678.81	399,280,848.24
物料消耗	192,383,733.11	50,996,730.54
办公费	28,524,403.70	15,778,807.33
折旧及摊销	9,354,237.15	13,243,408.89
差旅费	4,042,237.83	1,367,788.34
检测费	3,338,929.56	2,458,465.55
车辆费用	2,767,301.67	1,824,435.62
其他	2,604,524.63	1,379,810.37
合计	732,418,046.46	486,330,294.88

其他说明

#### 47、财务费用

单位：元

项目	本期发生额	上期发生额
利息支出	1,327,544,415.37	1,224,303,758.59
减：利息收入	147,704,448.33	60,973,357.43
其他	260,289,990.64	246,805,182.67
其中：贷款担保费	260,000.00	
手续费	22,398,451.30	29,477,163.54
未确认融资费用	237,631,539.34	217,328,019.13
合计	1,440,129,957.68	1,410,135,583.83

其他说明

**48、其他收益**

单位：元

产生其他收益的来源	本期发生额	上期发生额
与日常经营活动相关的政府补助	1,233,006,238.98	1,118,592,310.46
代扣个税手续费返还	16,883,934.72	12,371,876.46
减免税费	4,772,717.80	2,812,352.86
合计	1,254,662,891.50	1,133,776,539.78

**49、投资收益**

单位：元

项目	本期发生额	上期发生额
权益法核算的长期股权投资收益	610,305.66	26,725,885.34
购买理财产品取得的投资收益	1,397,033.38	
其他	-176,438.54	-150,176.00
合计	1,830,900.50	26,575,709.34

其他说明

**50、信用减值损失**

单位：元

项目	本期发生额	上期发生额
其他应收款坏账损失	11,384,724.11	-6,199,217.39
应收账款坏账损失	365,060.67	-5,045,583.04
合计	11,749,784.78	-11,244,800.43

其他说明

**51、资产处置收益**

单位：元

资产处置收益的来源	本期发生额	上期发生额
非流动资产处置收益	-1,058,111.22	-1,583,655.87

**52、营业外收入**

单位：元

项目	本期发生额	上期发生额	计入当期非经常性损益的金 额
政府补助	95,708,337.91	90,490,805.56	95,708,337.91
非流动资产处置利得	1,124,127.90	462,330.71	1,124,127.90
其他	57,215,885.64	78,794,918.12	57,215,885.64
合计	154,048,351.45	169,748,054.39	154,048,351.45

## 计入当期损益的政府补助：

单位：元

补助项目	发放主体	发放原因	性质类型	补贴是否影响当年盈亏	是否特殊补贴	本期发生金额	上期发生金额	与资产相关/与收益相关
畜禽粪污综合利用试点建设补助资金	市、县财政局、畜牧局等	补助	因研究开发、技术更新及改造等获得的补助	是	否	18,877,794.98	13,935,972.72	与资产相关
生猪标准化养殖示范区建设补助	河北省农业农村厅等	补助	因从事国家鼓励和扶持特定行业、产业而获得的补助（按国家级政策规定依法取得）	是	否	12,470,060.19	8,298,796.55	与资产相关
企业发展扶持资金	赤峰玉龙工业园委员会等	补助	因从事国家鼓励和扶持特定行业、产业而获得的补助（按国家级政策规定依法取得）	是	否	12,239,360.83	11,366,383.20	与收益相关
中央财政生猪调出大县奖励资金	睢阳农村农业局等	奖励	因承担国家为保障某种公用事业或社会必要产品供应或价格控制职能而获得的补助	是	否	407,609.62		与资产相关
中央财政生猪调出大县奖励资金	滑县农村农业局等	奖励	因承担国家为保障某种公用事业或社	是	否	6,928,002.00	5,158,150.00	与收益相关

补助项目	发放主体	发放原因	性质类型	补贴是否影响当年盈亏	是否特殊补贴	本期发生金额	上期发生金额	与资产相关/与收益相关
			会必要产品供应或价格控制职能而获得的补助					
生态循环农业项目	濉溪县农村农业局、财政局等	补助	因从事国家鼓励和扶持特定行业、产业而获得的补助 (按国家级政策规定依法取得)	是	否	5,795,852.00		与收益相关
社保补贴	滑县失业保险管理中心等	补助	因从事国家鼓励和扶持特定行业、产业而获得的补助 (按国家级政策规定依法取得)	是	否	4,896,561.08	18,383,805.72	与收益相关
出栏补贴	江苏省农业农村厅等	补助	因承担国家为保障某种公用事业或社会必要产品供应或价格控制职能而获得的补助	是	否	4,040,300.00	2,264,400.00	与收益相关
生猪规模养猪场粪污处理设施建设奖补资金	邓州市畜牧局等	奖励	因承担国家为保障某种公用事业或社会必要产品供应或价格控制	是	否	3,927,415.85	3,261,738.57	与资产相关

补助项目	发放主体	发放原因	性质类型	补贴是否影响当年盈亏	是否特殊补贴	本期发生金额	上期发生金额	与资产相关/与收益相关
			职能而获得的补助					
猪肉储备补贴	阜阳市商务局、商丘市商务局等	补助	因承担国家为保障某种公用事业或社会必要产品供应或价格控制职能而获得的补助	是	否	3,554,192.00		与收益相关
农业产业化集群发展补助资金	卧龙区财政局等	补助	因从事国家鼓励和扶持特定行业、产业而获得的补助（按国家级政策规定依法取得）	是	否	3,400,000.00	70,000.00	与收益相关
企业满负荷生产奖励	河南省工业和信息化厅、河南省财政厅等	奖励	因承担国家为保障某种公用事业或社会必要产品供应或价格控制职能而获得的补助	是	否	3,200,000.00	600,000.00	与收益相关
冷链物流建设补贴	国家发展改革委	补助	因承担国家为保障某种公用事业或社会必要产品供应或价格控制职能而获得的补助	是	否	2,717,610.66	1,613,842.65	与资产相关
种猪性能测定补贴	内乡县畜牧局	补助	因承担国家为保障	是	否	2,580,000.00	120,000.00	与收益相关

补助项目	发放主体	发放原因	性质类型	补贴是否影响当年盈亏	是否特殊补贴	本期发生金额	上期发生金额	与资产相关/与收益相关
			某种公用事业或社会必要产品供应或价格控制职能而获得的补助					
活体储备补助	商务部、财政部等	补助	因承担国家为保障某种公用事业或社会必要产品供应或价格控制职能而获得的补助	是	否	1,617,144.00	3,562,663.50	与收益相关
技术转化与推广	内蒙古自治区科学技术厅、财政厅等	补助	因从事国家鼓励和扶持特定行业、产业而获得的补助（按国家级政策规定依法取得）	是	否	949,000.00		与收益相关
技术转化与推广	山西省经济与信息化委员会	补助	因从事国家鼓励和扶持特定行业、产业而获得的补助（按国家级政策规定依法取得）	是	否	500,311.44	500,311.44	与资产相关
无害化处理基础设施建设奖励补助资金	内乡县畜牧局等	奖励	因从事国家鼓励和扶持特定行业、产业而获得	是	否	1,307,306.38	1,093,020.55	与资产相关



补助项目	发放主体	发放原因	性质类型	补贴是否影响当年盈亏	是否特殊补贴	本期发生金额	上期发生金额	与资产相关/与收益相关
			的补助 (按国家级政策规定依法取得)					
生猪标准化养殖补助资金	通许县财政局等	补助	因承担国家为保障某种公用事业或社会必要产品供应或价格控制职能而获得的补助	是	否	1,174,612.49	800,503.17	与资产相关
饲料厂建设补贴	繁峙县工业信息化局	补助	因承担国家为保障某种公用事业或社会必要产品供应或价格控制职能而获得的补助	是	否	586,977.42	151,804.10	与资产相关
养殖环保防治项目补贴	钟祥市财政局等	补助	因研究开发、技术更新及改造等获得的补助	是	否	554,621.92	210,773.97	与资产相关
国家现代农业产业技术体系建设专项资金	县级财政局(内乡县财政局)等	补助	因承担国家为保障某种公用事业或社会必要产品供应或价格控制职能而获得的补助	是	否	496,100.43	408,467.90	与资产相关
设备改造补贴	钟祥市经济和信息化局等	补助	因研究开发、技术更新及改造等获得	是	否	493,406.77	302,390.98	与资产相关

补助项目	发放主体	发放原因	性质类型	补贴是否影响当年盈亏	是否特殊补贴	本期发生金额	上期发生金额	与资产相关/与收益相关
			的补助					
农业技术试验示范专项经费	中国农业科学院	补助	因从事国家鼓励和扶持特定行业、产业而获得的补助（按国家级政策规定依法取得）	是	否	400,000.00		与收益相关
种养结合循环一体化项目	内乡县财政局等	补助	因从事国家鼓励和扶持特定行业、产业而获得的补助（按国家级政策规定依法取得）	是	否	380,575.62	380,575.62	与资产相关
肉食品仓储加工项目补贴	内乡县畜牧局	补助	因承担国家为保障某种公用事业或社会必要产品供应或价格控制职能而获得的补助	是	否	322,678.08	216,960.50	与资产相关
存栏补贴	南昌市农业农村局等	补助	因承担国家为保障某种公用事业或社会必要产品供应或价格控制职能而获得的补助	是	否	250,000.00		与收益相关
进出口业绩奖励	南阳卧龙综合保税	奖励	因从事国家鼓励和	是	否	200,000.00	357,235.28	与收益相关

补助项目	发放主体	发放原因	性质类型	补贴是否影响当年盈亏	是否特殊补贴	本期发生金额	上期发生金额	与资产相关/与收益相关
	区管理委员会等		扶持特定行业、产业而获得的补助 (按国家级政策规定依法取得)					
大学生就业补贴	大荔县人才交流中心等	补助	因承担国家为保障某种公用事业或社会必要产品供应或价格控制职能而获得的补助	是	否	180,807.31	262,575.47	与收益相关
农机购置补贴	内乡县农业机械管理局等	补助	因从事国家鼓励和扶持特定行业、产业而获得的补助 (按国家级政策规定依法取得)	是	否	174,710.82	114,217.45	与资产相关
生猪废弃物综合利用试点项目	省级财政部门	补助	因承担国家为保障某种公用事业或社会必要产品供应或价格控制职能而获得的补助	是	否	172,827.24	172,827.24	与资产相关
大中型沼气工程项目	南阳市、卧龙区农业局等	补助	因研究开发、技术更新及改造等获得的补助	是	否	163,342.86	88,342.86	与资产相关

补助项目	发放主体	发放原因	性质类型	补贴是否影响当年盈亏	是否特殊补贴	本期发生金额	上期发生金额	与资产相关/与收益相关
中央财政农业技术推广项目	县级财政局（内乡县财政局）等	补助	因承担国家为保障某种公用事业或社会必要产品供应或价格控制职能而获得的补助	是	否	130,690.80	123,833.64	与资产相关
菜篮子畜牧项目补贴	邓州市畜牧局等	补助	因研究开发、技术更新及改造等获得的补助	是	否	124,999.78	24,999.78	与资产相关
污水处理工程补贴	内乡县财政局	补助	因从事国家鼓励和扶持特定行业、产业而获得的补助（按国家级政策规定依法取得）	是	否	100,418.40		与资产相关
省级农业公共服务专项补助	苏州市吴江区农业农村局、苏州市吴江区财政局等	补助	因承担国家为保障某种公用事业或社会必要产品供应或价格控制职能而获得的补助	是	否	81,295.24	27,906.96	与资产相关
种植补贴	财政局、农业农村局	补助	因从事国家鼓励和扶持特定行业、产业而获得的补助（按国家级政策规	是	否	80,050.77		与收益相关

补助项目	发放主体	发放原因	性质类型	补贴是否影响当年盈亏	是否特殊补贴	本期发生金额	上期发生金额	与资产相关/与收益相关
			定依法取得)					
政府工业发展先进企业和单位奖励	内乡县财政局、正阳财政局等	奖励	因承担国家为保障某种公用事业或社会必要产品供应或价格控制职能而获得的补助	是	否	80,000.00	8,609,600.00	与收益相关
基层畜牧业推广资金	绥化市科学技术局等	补助	因从事国家鼓励和扶持特定行业、产业而获得的补助（按国家级政策规定依法取得）	是	否	60,000.00	2,000.00	与收益相关
耕地地力保护补贴	财政局、农业农村局	补助	因从事国家鼓励和扶持特定行业、产业而获得的补助（按国家级政策规定依法取得）	是	否	32,700.00		与收益相关
引进高层次人才奖	中共闻喜县委组织部	奖励	因研究开发、技术更新及改造等获得的补助	是	否	30,800.00		与收益相关
非瘟补贴	西平县农村农业局	补助	因承担国家为保障某种公用事业或社会必要产	是	否	14,150.95		与资产相关

补助项目	发放主体	发放原因	性质类型	补贴是否影响当年盈亏	是否特殊补贴	本期发生金额	上期发生金额	与资产相关/与收益相关
			品供应或价格控制职能而获得的补助					
非瘟补贴	牡丹区畜牧水产服务中心等	补助	因承担国家为保障某种公用事业或社会必要产品供应或价格控制职能而获得的补助	是	否	350.00	1,051,000.00	与收益相关
畜禽疫病防控与安全养殖综合技术	中国农村技术开发中心	补助	因承担国家为保障某种公用事业或社会必要产品供应或价格控制职能而获得的补助	是	否	4,999.98	1,666.66	与资产相关
疫病防控补助	菏泽市牡丹区畜牧水产服务中心等	补助	因承担国家为保障某种公用事业或社会必要产品供应或价格控制职能而获得的补助	是	否	3,400.00	100,000.00	与收益相关
行情监测补助	石首市发展和改革局等	补助	因承担国家为保障某种公用事业或社会必要产品供应或价格控制职能而获得的补助	是	否	3,300.00	11,405.43	与收益相关
科技创新	内乡县财	奖励	因从事国	是	否	2,000.00	2,613,000.0	与收益相

补助项目	发放主体	发放原因	性质类型	补贴是否影响当年盈亏	是否特殊补贴	本期发生金额	上期发生金额	与资产相关/与收益相关
奖	政局等		家鼓励和扶持特定行业、产业而获得的补助 (按国家级政策规定依法取得)				0	关
税收奖励	颍上人民政府、奈曼人民政府等	奖励	因符合地方政府招商引资等地方性扶持政策而获得的补助	是	否		1,823,633.65	与收益相关
土地流转奖补资金	安徽颍上经济开发区管委会等	奖励	因符合地方政府招商引资等地方性扶持政策而获得的补助	是	否		1,400,000.00	与收益相关
生鲜肉智能化加工工艺创新及产业化	中国肉类食品综合研究中心、中国农村技术开发中心等	补助	因研究开发、技术更新及改造等获得的补助	是	否		1,006,000.00	与收益相关

其他说明：

公司需遵守《深圳证券交易所上市公司自律监管指引第 3 号——行业信息披露》中“畜禽、水产养殖相关业务”的披露要求

### 53、营业外支出

单位：元

项目	本期发生额	上期发生额	计入当期非经常性损益的金额
对外捐赠	106,882,721.26	10,990,696.76	106,882,721.26

非流动资产毁损报废损失	126,488,558.83	56,748,939.97	126,488,558.83
其他	23,386,031.22	8,963,141.84	23,386,031.22
合计	256,757,311.31	76,702,778.57	256,757,311.31

其他说明：

## 54、所得税费用

### (1) 所得税费用表

单位：元

项目	本期发生额	上期发生额
当期所得税费用	2,507,888.77	3,883,619.17
递延所得税费用	2,005,093.48	-37,747,567.85
合计	4,512,982.25	-33,863,948.68

### (2) 会计利润与所得税费用调整过程

单位：元

项目	本期发生额
利润总额	-2,784,711,183.06
按法定/适用税率计算的所得税费用	-696,177,795.89
子公司适用不同税率的影响	4,422,266.63
非应税收入的影响	678,085,267.94
不可抵扣的成本、费用和损失的影响	18,183,243.57
所得税费用	4,512,982.25

其他说明

## 55、其他综合收益

详见附注“第十节 财务报告”之“七、合并财务报表项目注释”之“39、其他综合收益”。

## 56、现金流量表项目

### (1) 收到的其他与经营活动有关的现金

单位：元

项目	本期发生额	上期发生额
利息收入	147,704,448.33	60,973,357.43
废品销售	32,000,675.75	14,098,628.93
政府补助	306,262,027.11	347,429,557.12
保险赔偿	999,575,097.90	861,329,876.14
保证金	2,236,320,558.83	442,798,949.02
其他	67,504,743.81	77,617,217.28



合计	3,789,367,551.73	1,804,247,585.92
----	------------------	------------------

收到的其他与经营活动有关的现金说明：

**(2) 支付的其他与经营活动有关的现金**

单位：元

项目	本期发生额	上期发生额
销售费用付现支出	113,289,934.71	112,604,891.40
管理费用及研发费用付现支出	853,032,757.97	713,211,185.62
保证金	1,268,743,877.45	2,360,425,838.96
捐赠支出	106,882,721.26	10,990,696.76
其他	180,837,317.63	128,921,533.05
合计	2,522,786,609.02	3,326,154,145.79

支付的其他与经营活动有关的现金说明：

**(3) 收到的其他与投资活动有关的现金**

单位：元

项目	本期发生额	上期发生额

收到的其他与投资活动有关的现金说明：

**(4) 支付的其他与投资活动有关的现金**

单位：元

项目	本期发生额	上期发生额

支付的其他与投资活动有关的现金说明：

**(5) 收到的其他与筹资活动有关的现金**

单位：元

项目	本期发生额	上期发生额
中登公司退分红所得税		128,768.74
贷款保证金	32,254,634.20	
处置子公司部分股权	166,700.00	
合计	32,421,334.20	128,768.74

收到的其他与筹资活动有关的现金说明：

**(6) 支付的其他与筹资活动有关的现金**

单位：元

项目	本期发生额	上期发生额
融资费用	97,936,827.00	83,582,563.22
支付的贷款保证金	452,280,123.79	1,049,388,040.31
支付的长期租赁租金	639,327,609.26	373,550,494.03
限制性股票回购支出	69,411,086.51	57,669,355.21
支付少数股东股权转让款	4,020,294,576.47	555,000,000.00
普通股股票回购支出	1,999,993,232.40	
合计	7,279,243,455.43	2,119,190,452.77

支付的其他与筹资活动有关的现金说明：

## 57、现金流量表补充资料

### (1) 现金流量表补充资料

单位：元

补充资料	本期金额	上期金额
1. 将净利润调节为经营活动现金流量：		
净利润	-2,789,224,165.31	-7,387,967,519.67
加：资产减值准备		
信用减值损失	-11,749,784.78	11,244,800.43
固定资产折旧、油气资产折耗、生产性生物资产折旧	6,111,079,006.36	5,271,901,248.33
使用权资产折旧	434,406,257.51	462,959,964.42
无形资产摊销	12,390,886.20	11,956,267.04
长期待摊费用摊销	2,669,526.95	204,266.52
处置固定资产、无形资产和其他长期资产的损失（收益以“—”号填列）	1,058,111.22	1,583,655.87
固定资产报废损失（收益以“—”号填列）	126,400,336.76	56,724,049.52
公允价值变动损失（收益以“—”号填列）		
财务费用（收益以“—”号填列）	1,668,794,773.01	1,609,749,300.65
投资损失（收益以“—”号填列）	-1,830,900.50	-26,575,709.34
递延所得税资产减少（增加以“—”号填列）	2,005,093.48	-37,747,567.85
递延所得税负债增加（减少以“—”号填列）		
存货的减少（增加以“—”号填列）	-3,942,185,553.65	-797,647,868.25

经营性应收项目的减少（增加以“－”号填列）	2,153,102,590.98	-3,674,201,133.78
经营性应付项目的增加（减少以“－”号填列）	-5,038,583,314.71	4,325,554,527.54
其他	227,625,148.83	362,680,304.73
经营活动产生的现金流量净额	-1,044,041,987.65	190,418,586.16
2. 不涉及现金收支的重大投资和筹资活动：		
债务转为资本		
一年内到期的可转换公司债券		
融资租入固定资产		
3. 现金及现金等价物净变动情况：		
现金的期末余额	14,731,142,376.58	6,591,298,263.17
减：现金的期初余额	17,910,289,723.66	8,407,255,637.63
加：现金等价物的期末余额		
减：现金等价物的期初余额		
现金及现金等价物净增加额	-3,179,147,347.08	-1,815,957,374.46

## （2）现金和现金等价物的构成

单位：元

项目	期末余额	期初余额
一、现金	14,731,142,376.58	17,910,289,723.66
其中：库存现金		19,376.00
可随时用于支付的银行存款	14,627,200,085.52	17,834,103,269.92
可随时用于支付的其他货币资金	103,942,291.06	76,167,077.74
三、期末现金及现金等价物余额	14,731,142,376.58	17,910,289,723.66

其他说明：

## 58、所有权或使用权受到限制的资产

单位：元

项目	期末账面价值	受限原因
货币资金	2,821,958,817.85	银行承兑汇票保证金、贷款保证金、期货保证金、信用证保证金等
存货	35,956,242.92	与政府协定的储备肉
固定资产	5,406,499,892.37	为取得借款而抵押、开展融资性售后租回导致资产受限
无形资产	168,079,283.77	为取得借款而抵押、开展融资性售后租回导致资产受限
合计	8,432,494,236.91	

其他说明：

**59、外币货币性项目****(1) 外币货币性项目**

单位：元

项目	期末外币余额	折算汇率	期末折算人民币余额
货币资金			
其中：美元	69,099.47	7.2258	499,298.94
欧元			
港币			
应付票据			
其中：美元	3,607,688.75	7.2258	26,068,437.37
应收账款			
其中：美元			
欧元			
港币			
长期借款			
其中：美元			
欧元	37,615,244.45	7.8771	296,299,042.06
港币			
一年内到期的非流动负债			
其中：美元	98,556,558.33	7.2258	712,149,979.21
欧元	7,714,167.72	7.8771	60,765,270.55

其他说明：

(2) 境外经营实体说明，包括对于重要的境外经营实体，应披露其境外主要经营地、记账本位币及选择依据，记账本位币发生变化的还应披露原因。

适用 不适用

**60、套期**

按照套期类别披露套期项目及相关套期工具、被套期风险的定性和定量信息：

**(1) 套期业务概况**

公司是集饲料加工、种猪育种、商品猪饲养、屠宰肉食于一体的企业，为规避饲料原材料价格及生猪价格大幅度波动给公司经营带来的不利影响，公司以自有资金进行玉米、豆粕、生猪等商品期货的套期保值业务，有效管理价格大幅波动的风险，同时随着公司规模扩大，跨境融资、采购等国际交易日益频繁，受国内外政治、经济环境等多重因素的

影响，人民币汇率的不确定性增强，为实现公司目标利润和可持续发展，公司通过外汇衍生品来规避汇率和利率风险。

①期货合约：公司使用大连商品交易所标准豆粕、玉米、生猪期货合约对本公司持有的部分豆粕、玉米、生猪存货以及未来极可能发生的豆粕、玉米采购交易进行套期，以此来规避本公司承担的随着豆粕、玉米、生猪市场价格的波动产生的现金流量变动的风险。

②利率互换及远期购汇：截止 2023 年 6 月 30 日，公司持有跨币种利率互换及远期购汇合约，并于 2020 年度指定为高度有效的套期工具，以管理与预期外币借款归还利息及本金有关的外汇及利率风险敞口。公司采用主要条款比较法评价套期有效性，并认为其高度有效。

## (2)套期业务对当期损益和其他综合收益的影响

单位：万元

被套期项目	套期工具品种	套期储备期初余额	本期套期工具利得或损失		本期转出的套期储备	所得税影响金额	套期储备期末余额
			有效部分	无效部分			
预期玉米、豆粕采购	期货	31.65	15.14		52.91		-6.12
预期生猪销售、采购	期货		3,836.19		3,500.14		336.05
外币借款	利率互换及远期购汇	272.50	4,518.30		2,285.34		2,505.47
<b>合计</b>		<b>304.15</b>	<b>8,369.63</b>		<b>5,838.39</b>		<b>2,835.40</b>

## 61、政府补助

### (1) 政府补助基本情况

单位：元

种类	金额	列报项目	计入当期损益的金额
财政贴息	56,311,739.91	财务费用	56,311,739.91
其他类补助	10,917,277.16	营业外收入	10,917,277.16
生产活动类补助	1,237,135,094.94	其他收益	1,232,974,022.34
生产活动类补助	120,708,006.59	营业外收入	40,042,748.13
政府奖励类补助	3,092,800.00	营业外收入	3,092,800.00

### (2) 政府补助退回情况

适用 不适用

其他说明：

## 八、合并范围的变更

### 1、其他原因的合并范围变动

说明其他原因导致的合并范围变动（如，新设子公司、清算子公司等）及其相关情况：

报告期内新设立 6 家子/孙公司，包括：山西仓安贸易、鹤壁牧原、河南宛兴、牧元安粮、滑县新能源、卧龙新能源。

## 九、在其他主体中的权益

### 1、在子公司中的权益

#### (1) 企业集团的构成

子公司名称	主要经营地	注册地	业务性质	持股比例		取得方式
				直接	间接	
南阳市卧龙牧原养殖有限公司	河南省南阳市	河南省南阳市	畜禽养殖	100.00%		出资设立
邓州市牧原养殖有限公司	河南省邓州市	河南省邓州市	畜禽养殖	85.82%	7.27%	出资设立
湖北钟祥牧原养殖有限公司	湖北省钟祥市	湖北省钟祥市	畜禽养殖	100.00%		出资设立
山东曹县牧原农牧有限公司	山东省曹县	山东省曹县	畜禽养殖	25.00%	75.00%	出资设立
唐河牧原农牧有限公司	河南省唐河县	河南省唐河县	畜禽养殖	100.00%		出资设立
扶沟牧原农牧有限公司	河南省周口市	河南省周口市	畜禽养殖	100.00%		出资设立
滑县牧原农牧有限公司	河南省滑县	河南省滑县	畜禽养殖	100.00%		出资设立
杞县牧原农牧有限公司	河南省杞县	河南省杞县	畜禽养殖	31.51%	68.49%	出资设立
正阳牧原农牧有限公司	河南省正阳县	河南省正阳县	畜禽养殖	100.00%		出资设立
通许牧原农牧有限公司	河南省通许县	河南省通许县	畜禽养殖	100.00%		出资设立
方城牧原农牧有限公司	河南省方城县	河南省方城县	畜禽养殖	100.00%		出资设立
社旗牧原农牧有限公司	河南省社旗县	河南省社旗县	畜禽养殖	56.62%		出资设立
西华牧原农牧有限公司	河南省西华县	河南省西华县	畜禽养殖	100.00%		出资设立

子公司名称	主要经营地	注册地	业务性质	持股比例		取得方式
				直接	间接	
商水牧原农牧有限公司	河南省商水县	河南省商水县	畜禽养殖	100.00%		出资设立
闻喜牧原农牧有限公司	山西省闻喜县	山西省闻喜县	畜禽养殖	100.00%		出资设立
太康牧原农牧有限公司	河南省太康县	河南省太康县	畜禽养殖	100.00%		出资设立
万荣牧原农牧有限公司	山西省万荣县	山西省万荣县	畜禽养殖		100.00%	出资设立
大荔牧原农牧有限公司	陕西省渭南市	陕西省渭南市	畜禽养殖	100.00%		出资设立
新绛牧原农牧有限公司	山西省新绛县	山西省新绛县	畜禽养殖		100.00%	出资设立
广宗牧原农牧有限公司	河北省广宗县	河北省广宗县	畜禽养殖	41.06%	30.27%	出资设立
内蒙古奈曼牧原农牧有限公司	内蒙古奈曼旗	内蒙古奈曼旗	畜禽养殖	38.20%	61.80%	出资设立
浙川牧原农牧有限公司	河南省淅川县	河南省淅川县	畜禽养殖	100.00%		出资设立
内蒙古敖汉牧原农牧有限公司	内蒙古敖汉旗	内蒙古敖汉旗	畜禽养殖		100.00%	出资设立
内蒙古翁牛特牧原农牧有限公司	内蒙古翁牛特旗	内蒙古翁牛特旗	畜禽养殖		100.00%	出资设立
内蒙古开鲁牧原农牧有限公司	内蒙古开鲁县	内蒙古开鲁县	畜禽养殖	100.00%		出资设立
吉林农安牧原农牧有限公司	吉林省农安县	吉林省农安县	畜禽养殖		100.00%	出资设立
馆陶牧原农牧有限公司	河北省馆陶县	河北省馆陶县	畜禽养殖	23.81%	61.92%	出资设立
江苏铜山牧原农牧有限公司	江苏省铜山区	江苏省铜山区	畜禽养殖		75.45%	出资设立
辽宁铁岭牧原农牧有限公司	辽宁省铁岭市	辽宁省铁岭市	畜禽养殖	62.87%	37.13%	出资设立
老河口牧原农牧有限公司	湖北省老河口市	湖北省老河口市	畜禽养殖		100.00%	出资设立
辽宁建平牧原农牧有限公司	辽宁省建平县	辽宁省建平县	畜禽养殖		100.00%	出资设立
黑龙江龙江牧原农牧有限公司	黑龙江省龙江县	黑龙江省龙江县	畜禽养殖		100.00%	出资设立

子公司名称	主要经营地	注册地	业务性质	持股比例		取得方式
				直接	间接	
司						
安徽颍上牧原农牧有限公司	安徽省颍上县	安徽省颍上县	畜禽养殖	8.73%	46.94%	出资设立
黑龙江兰西牧原农牧有限公司	黑龙江省兰西县	黑龙江省兰西县	畜禽养殖		60.49%	出资设立
东营市垦利牧原农牧有限公司	山东省东营市	山东省东营市	畜禽养殖	25.93%	74.07%	出资设立
江苏灌南牧原农牧有限公司	江苏省灌南县	江苏省灌南县	畜禽养殖	47.54%	27.13%	出资设立
白水牧原农牧有限公司	陕西省白水县	陕西省白水县	畜禽养殖	65.88%	27.73%	出资设立
海兴牧原农牧有限公司	河北省海兴县	河北省海兴县	畜禽养殖		100.00%	出资设立
新河牧原农牧有限公司	河北省新河县	河北省新河县	畜禽养殖		64.21%	出资设立
宁陵牧原农牧有限公司	河南省宁陵县	河南省宁陵县	畜禽养殖	100.00%		出资设立
山西省代县牧原农牧有限公司	山西省代县	山西省代县	畜禽养殖		100.00%	出资设立
吉林双辽牧原农牧有限公司	吉林省双辽市	吉林省双辽市	畜禽养殖		100.00%	出资设立
山西永济牧原农牧有限公司	山西省永济市	山西省永济市	畜禽养殖	19.12%	41.53%	出资设立
黑龙江林甸牧原农牧有限公司	黑龙江省林甸县	黑龙江省林甸县	畜禽养殖	100.00%		出资设立
吉林通榆牧原农牧有限公司	吉林省通榆县	吉林省通榆县	畜禽养殖	100.00%		出资设立
辽宁阜新牧原农牧有限公司	辽宁省阜蒙县	辽宁省阜蒙县	畜禽养殖	14.29%	69.66%	出资设立
黑龙江明水牧原农牧有限公司	黑龙江省明水县	黑龙江省明水县	畜禽养殖	20.00%	57.14%	出资设立
蒙城牧原农牧有限公司	安徽省蒙城县	安徽省蒙城县	畜禽养殖	44.25%	55.75%	出资设立
内蒙古科左中旗牧原现代农牧有限公司	内蒙古通辽市	内蒙古通辽市	畜禽养殖		100.00%	出资设立
西平牧原农牧	河南省西平县	河南省西平县	畜禽养殖	100.00%		出资设立



子公司名称	主要经营地	注册地	业务性质	持股比例		取得方式
				直接	间接	
有限公司						
内蒙古扎旗牧原农牧有限公司	内蒙古通辽市	内蒙古通辽市	畜禽养殖	20.00%	65.02%	出资设立
河南范县牧原农牧有限公司	河南省范县新区	河南省范县新区	畜禽养殖	100.00%		出资设立
安徽凤台牧原农牧有限公司	安徽省凤台县	安徽省凤台县	畜禽养殖	35.71%	32.97%	出资设立
吉林前郭牧原农牧有限公司	吉林省前郭县	吉林省前郭县	畜禽养殖		100.00%	出资设立
山东东明牧原农牧有限公司	山东省东明县	山东省东明县	畜禽养殖	33.33%	66.67%	出资设立
山东莘县牧原农牧有限公司	山东省莘县	山东省莘县	畜禽养殖	6.25%	93.75%	出资设立
山西繁峙牧原农牧有限公司	山西省繁峙县	山西省繁峙县	畜禽养殖	10.71%	45.79%	出资设立
菏泽市单县牧原农牧有限公司	山东省单县	山东省单县	畜禽养殖	100.00%		出资设立
上蔡牧原农牧有限公司	河南省上蔡县	河南省上蔡县	畜禽养殖	11.76%	71.71%	出资设立
湖北石首牧原农牧有限公司	湖北省石首市	湖北省石首市	畜禽养殖	42.48%	57.52%	出资设立
菏泽市牡丹区牧原农牧有限公司	山东省菏泽市	山东省菏泽市	畜禽养殖	100.00%		出资设立
商丘市睢阳牧原农牧有限公司	河南省睢阳区	河南省睢阳区	畜禽养殖	100.00%		出资设立
黑龙江望奎牧原农牧有限公司	黑龙江省望奎县	黑龙江省望奎县	畜禽养殖		100.00%	出资设立
安徽颍泉牧原农牧有限公司	安徽省颍泉区	安徽省颍泉区	畜禽养殖	11.11%	72.24%	出资设立
安徽界首牧原农牧有限公司	安徽省界首市	安徽省界首市	畜禽养殖	14.29%	69.66%	出资设立
安徽濉溪牧原农牧有限公司	安徽省濉溪县	安徽省濉溪县	畜禽养殖		100.00%	出资设立
辽宁义县牧原农牧有限公司	辽宁省义县	辽宁省义县	畜禽养殖	28.57%	58.05%	出资设立
辽宁台安牧原农牧有限公司	辽宁省台安县	辽宁省台安县	畜禽养殖		100.00%	出资设立

子公司名称	主要经营地	注册地	业务性质	持股比例		取得方式
				直接	间接	
黑龙江富裕牧原农牧有限公司	黑龙江富裕县	黑龙江富裕县	畜禽养殖	31.06%	49.24%	出资设立
鹿邑牧原农牧有限公司	河南省鹿邑县	河南省鹿邑县	畜禽养殖	24.73%	38.65%	出资设立
平舆牧原农牧有限公司	河南省平舆县	河南省平舆县	畜禽养殖	16.67%	67.72%	出资设立
吉林双阳牧原农牧有限公司	吉林省双阳区	吉林省双阳区	畜禽养殖		100.00%	出资设立
陕西宝鸡市陈仓区牧原农牧有限公司	陕西省宝鸡市	陕西省宝鸡市	畜禽养殖		100.00%	出资设立
山西夏县牧原农牧有限公司	山西省夏县	山西省夏县	畜禽养殖		100.00%	出资设立
衡水冀州牧原农牧有限公司	河北省衡水市	河北省衡水市	畜禽养殖	57.25%	22.11%	出资设立
河南牧原粮食贸易有限公司	河南省内乡县	河南省内乡县	粮食收购与贸易	100.00%		出资设立
辽宁昌图牧原农牧有限公司	辽宁省昌图县	辽宁省昌图县	畜禽养殖		100.00%	出资设立
黑龙江克东牧原农牧有限公司	黑龙江省克东县	黑龙江省克东县	畜禽养殖	80.52%	13.64%	出资设立
泗县牧原农牧有限公司	安徽省泗县	安徽省泗县	畜禽养殖	7.41%	75.25%	出资设立
甘肃凉州牧原农牧有限公司	甘肃省凉州区	甘肃省凉州区	畜禽养殖	100.00%		出资设立
山西原平牧原农牧有限公司	山西省原平市	山西省原平市	畜禽养殖	3.23%	49.62%	出资设立
深圳牧原数字技术有限公司	广东省深圳市	广东省深圳市	数字化技术	100.00%		出资设立
牧原国际有限公司	中国香港	中国香港		100.00%		出资设立
牧原国际（英属维尔京群岛）有限公司	英属维尔京群岛	英属维尔京群岛			100.00%	出资设立
河南兴华生物技术有限公司	河南省南阳市	河南省南阳市	兽药研发	100.00%		出资设立
辽宁黑山牧原农牧有限公司	辽宁省黑山县	辽宁省黑山县	畜禽养殖		100.00%	出资设立
河南宏信检测技术有限公司	河南省南阳市	河南省南阳市	生物检测	100.00%		出资设立

子公司名称	主要经营地	注册地	业务性质	持股比例		取得方式
				直接	间接	
吉林大安牧原农牧有限公司	吉林省大安市	吉林省大安市	畜禽养殖		100.00%	出资设立
南阳市牧原贫困地区畜牧业发展有限公司	河南省南阳市	河南省南阳市	畜禽养殖	81.27%		出资设立
南阳市牧原招商产业发展有限公司	河南省南阳市	河南省南阳市	畜禽养殖	100.00%		出资设立
牧原肉食品有限公司	河南省南阳市	河南省南阳市	屠宰加工	100.00%		出资设立
山东平原牧原农牧有限公司	山东平原县	山东平原县	畜禽养殖	100.00%		出资设立
正阳牧原肉食品有限公司	河南省正阳县	河南省正阳县	屠宰加工		100.00%	出资设立
新沂牧原农牧有限公司	江苏省新沂市	江苏省新沂市	畜禽养殖		100.00%	出资设立
黑龙江依安牧原农牧有限公司	黑龙江省依安县	黑龙江省依安县	畜禽养殖		100.00%	出资设立
云南石林牧原农牧有限公司	云南省昆明市	云南省昆明市	畜禽养殖	100.00%		出资设立
怀远牧原农牧有限公司	安徽省怀远县	安徽省怀远县	畜禽养殖		100.00%	出资设立
康平牧原农牧有限公司	辽宁省康平县	辽宁省康平县	畜禽养殖		100.00%	出资设立
辛集市牧原农牧有限公司	河北省辛集市	河北省辛集市	畜禽养殖	5.06%	48.83%	出资设立
夏邑县牧原农牧有限公司	河南省夏邑县	河南省夏邑县	畜禽养殖	100.00%		出资设立
内蒙古扎赉特牧原农牧有限公司	内蒙古扎赉特旗	内蒙古扎赉特旗	畜禽养殖		100.00%	出资设立
项城市牧原农牧有限公司	河南省项城市	河南省项城市	畜禽养殖	100.00%		出资设立
宁晋县牧原农牧有限公司	河北省宁晋县	河北省宁晋县	畜禽养殖	100.00%		出资设立
黑龙江甘南牧原农牧有限公司	黑龙江省甘南县	黑龙江省甘南县	畜禽养殖	4.76%	68.03%	出资设立
黑龙江木兰牧原农牧有限公司	黑龙江省木兰县	黑龙江省木兰县	畜禽养殖		100.00%	出资设立

子公司名称	主要经营地	注册地	业务性质	持股比例		取得方式
				直接	间接	
蒲城牧原农牧有限公司	陕西省蒲城县	陕西省蒲城县	畜禽养殖		100.00%	出资设立
商水县牧原肉食品有限公司	河南省商水县	河南省商水县	屠宰加工		100.00%	出资设立
湖北牧信检测技术有限公司	湖北省钟祥市	湖北省钟祥市	生物检测	100.00%		出资设立
浙江临海牧原农牧有限公司	浙江省临海市	浙江省临海市	畜禽养殖	100.00%		出资设立
山东惠民牧原农牧有限公司	山东省惠民县	山东省惠民县	畜禽养殖	2.44%	97.56%	出资设立
山东庆云牧原农牧有限公司	山东省庆云县	山东省庆云县	畜禽养殖	100.00%		出资设立
山东邹平牧原农牧有限公司	山东省邹平市	山东省邹平市	畜禽养殖	23.91%	39.13%	出资设立
安阳县牧原农牧有限公司	河南省安阳县	河南省安阳县	畜禽养殖	9.09%	90.91%	出资设立
甘肃景泰牧原农牧有限公司	甘肃省景泰县	甘肃省景泰县	畜禽养殖	100.00%		出资设立
柳城牧原农牧有限公司	广西柳城县	广西柳城县	畜禽养殖		100.00%	出资设立
南阳市牧华畜牧产业发展有限公司	河南省南阳市	河南省南阳市	畜禽养殖	51.28%		出资设立
山东省牧华畜牧业产业发展有限公司	山东省滨州市	山东省滨州市	畜禽养殖	100.00%		出资设立
沭阳牧原农牧有限公司	江苏省沭阳县	江苏省沭阳县	畜禽养殖		100.00%	出资设立
北海市银海区牧原农牧有限公司	广西北海市	广西北海市	畜禽养殖		100.00%	出资设立
山东临清牧原农牧有限公司	山东省临清市	山东省临清市	畜禽养殖	100.00%		出资设立
聊城市茌平区牧原农牧有限公司	山东省聊城市	山东省聊城市	畜禽养殖	100.00%		出资设立
青岛即墨牧原农牧有限公司	山东省青岛市	山东省青岛市	畜禽养殖	100.00%		出资设立
邳州牧原农牧有限公司	江苏省邳州市	江苏省邳州市	畜禽养殖		100.00%	出资设立
鄢陵县牧原农牧有限公司	河南省鄢陵县	河南省鄢陵县	畜禽养殖	100.00%		出资设立

子公司名称	主要经营地	注册地	业务性质	持股比例		取得方式
				直接	间接	
景县牧原农牧有限公司	河北省景县	河北省景县	畜禽养殖		100.00%	出资设立
滑县牧华畜牧产业发展有限公司	河南省滑县	河南省滑县	畜禽养殖	51.35%		出资设立
淮北市牧华畜牧业产业发展有限公司	安徽省濉溪县	安徽省濉溪县	畜禽养殖	51.43%		出资设立
南皮牧原农牧有限公司	河北省南皮县	河北省南皮县	畜禽养殖		100.00%	出资设立
南召牧原农牧有限公司	河南省南召县	河南省南召县	畜禽养殖	100.00%		出资设立
汝阳牧原农牧有限公司	河南省汝阳县	河南省汝阳县	畜禽养殖	100.00%		出资设立
齐齐哈尔牧辰畜牧产业发展有限公司	黑龙江省克东县	黑龙江省克东县	畜禽养殖	70.00%		出资设立
汝州市牧原农牧有限公司	河南省汝州市	河南省汝州市	畜禽养殖	100.00%		出资设立
柘城县牧原农牧有限公司	河南省柘城县	河南省柘城县	畜禽养殖	100.00%		出资设立
荆州江陵牧原农牧有限公司	湖北省江陵县	湖北省江陵县	畜禽养殖	100.00%		出资设立
亳州市谯城区牧原农牧有限公司	安徽省亳州市	安徽省亳州市	畜禽养殖		100.00%	出资设立
扶沟牧华畜牧产业发展有限公司	河南省扶沟县	河南省扶沟县	畜禽养殖	100.00%		出资设立
山东临邑牧原农牧有限公司	山东省临邑县	山东省临邑县	畜禽养殖	100.00%		出资设立
宁陵牧华畜牧产业发展有限公司	河南省宁陵县	河南省宁陵县	畜禽养殖	51.72%		出资设立
山东高唐牧原农牧有限公司	山东省高唐县	山东省高唐县	畜禽养殖	100.00%		出资设立
广东湛江雷州牧原农牧有限公司	广东省雷州市	广东省雷州市	畜禽养殖	100.00%		出资设立
利辛牧原农牧有限公司	安徽省利辛县	安徽省利辛县	畜禽养殖		100.00%	出资设立
南阳市牧原麦	河南省南阳市	河南省南阳市	畜禽养殖	100.00%		出资设立

子公司名称	主要经营地	注册地	业务性质	持股比例		取得方式
				直接	间接	
鸣产业发展有限公司						
公安县牧原农牧有限公司	湖北省公安县	湖北省公安县	畜禽养殖		100.00%	出资设立
南阳市牧原生猪供应保障有限公司	河南省南阳市	河南省南阳市	畜禽养殖	71.43%		出资设立
开原牧原农牧有限公司	辽宁省开原市	辽宁省开原市	畜禽养殖		100.00%	出资设立
清丰县牧原农牧有限公司	河南省清丰县	河南省清丰县	畜禽养殖	100.00%		出资设立
黑龙江克山牧原农牧有限公司	黑龙江省克山县	黑龙江省克山县	畜禽养殖		100.00%	出资设立
平乡县牧原农牧有限公司	河北省平乡县	河北省平乡县	畜禽养殖		100.00%	出资设立
濮阳县牧原农牧有限公司	河南省濮阳县	河南省濮阳县	畜禽养殖	100.00%		出资设立
固始县牧原农牧有限公司	河南省固始县	河南省固始县	畜禽养殖	100.00%		出资设立
通榆牧原肉食品有限公司	吉林省通榆县	吉林省通榆县	屠宰加工		100.00%	出资设立
铁岭牧原肉食品有限公司	辽宁省铁岭市	辽宁省铁岭市	屠宰加工		100.00%	出资设立
山东东阿牧原农牧有限公司	山东省东阿县	山东省东阿县	畜禽养殖	100.00%		出资设立
海安牧原农牧有限公司	江苏省海安市	江苏省海安市	畜禽养殖		100.00%	出资设立
镇平牧原农牧有限公司	河南省镇平县	河南省镇平县	畜禽养殖	100.00%		出资设立
西峡牧原农牧有限公司	河南省西峡县	河南省西峡县	畜禽养殖	100.00%		出资设立
内乡县牧原现代农业综合体有限公司	河南省内乡县	河南省内乡县	畜禽养殖、屠宰加工	100.00%		出资设立
海口牧原农牧有限公司	海南省海口市	海南省海口市	畜禽养殖	100.00%		出资设立
固镇牧原农牧有限公司	安徽省固镇县	安徽省固镇县	畜禽养殖	100.00%		出资设立
南宁市西乡塘牧原农牧有限公司	广西南宁市	广西南宁市	畜禽养殖	100.00%		出资设立

子公司名称	主要经营地	注册地	业务性质	持股比例		取得方式
				直接	间接	
南阳市牧晟生猪产业发展有限公司	河南省南阳市	河南省南阳市	畜禽养殖	100.00%		出资设立
宾阳牧原农牧有限公司	广西宾阳县	广西宾阳县	畜禽养殖		100.00%	出资设立
奈曼旗牧原肉食品生产有限公司	内蒙古奈曼旗	内蒙古奈曼旗	屠宰加工		100.00%	出资设立
衡水牧原农牧有限公司	河北省衡水市	河北省衡水市	畜禽养殖		100.00%	出资设立
曹县牧原肉食品有限公司	山东省曹县	山东省曹县	屠宰加工		100.00%	出资设立
滑县牧原肉食品有限公司	河南省滑县	河南省滑县	屠宰加工		100.00%	出资设立
宁陵县牧原肉食品有限公司	河南省宁陵县	河南省宁陵县	屠宰加工		100.00%	出资设立
林甸县牧原肉食品有限公司	黑龙江省林甸县	黑龙江省林甸县	屠宰加工		100.00%	出资设立
山西神池牧原农牧有限公司	山西省神池县	山西省神池县	畜禽养殖		100.00%	出资设立
南京市溧水牧原农牧有限公司	江苏省南京市	江苏省南京市	畜禽养殖		100.00%	出资设立
洪洞牧原农牧有限公司	山西省洪洞县	山西省洪洞县	畜禽养殖		100.00%	出资设立
沽源牧原农牧有限公司	河北省沽源县	河北省沽源县	畜禽养殖		100.00%	出资设立
镇江牧原农牧有限公司	江苏省镇江市	江苏省镇江市	畜禽养殖		100.00%	出资设立
南京市六合牧原农牧有限公司	江苏省南京市	江苏省南京市	畜禽养殖		100.00%	出资设立
贵州独山牧原农牧有限公司	贵州省独山县	贵州省独山县	畜禽养殖	100.00%		出资设立
南京市江宁牧原农牧有限公司	江苏省南京市	江苏省南京市	畜禽养殖	100.00%		出资设立
阜宁牧原农牧有限公司	江苏省阜宁县	江苏省阜宁县	畜禽养殖		100.00%	出资设立
淮安市洪泽牧原农牧有限公司	江苏省淮安市	江苏省淮安市	畜禽养殖		100.00%	出资设立

子公司名称	主要经营地	注册地	业务性质	持股比例		取得方式
				直接	间接	
内黄县牧原农牧有限公司	河南省内黄县	河南省内黄县	畜禽养殖	100.00%		出资设立
连云港市海州牧原农牧有限公司	江苏省连云港市	江苏省连云港市	畜禽养殖		100.00%	出资设立
四川牧原农牧有限公司	四川省金堂县	四川省金堂县	畜禽养殖	100.00%		出资设立
山东郯城牧原农牧有限公司	山东省郯城县	山东省郯城县	畜禽养殖	100.00%		出资设立
来宾市兴宾区牧原农牧有限公司	广西来宾市	广西来宾市	畜禽养殖		100.00%	出资设立
乐安牧原农牧有限公司	江西省乐安县	江西省乐安县	畜禽养殖		100.00%	出资设立
百色市右江区牧原农牧有限公司	广西百色市	广西百色市	畜禽养殖		100.00%	出资设立
安乡牧原农牧有限公司	湖南省安乡县	湖南省安乡县	畜禽养殖	100.00%		出资设立
内蒙古乌拉特牧原农牧有限公司	内蒙古乌拉特	内蒙古乌拉特	畜禽养殖		100.00%	出资设立
南昌牧原农牧有限公司	江西省南昌市	江西省南昌市	畜禽养殖	100.00%		出资设立
开鲁牧原肉食品有限公司	内蒙古开鲁县	内蒙古开鲁县	屠宰加工		100.00%	出资设立
辽阳太子河牧原农牧有限公司	辽宁省辽阳市	辽宁省辽阳市	畜禽养殖		100.00%	出资设立
上蔡牧原肉食品有限公司	河南省上蔡县	河南省上蔡县	屠宰加工		100.00%	出资设立
南京市栖霞牧原农牧有限公司	江苏省南京市	江苏省南京市	畜禽养殖		100.00%	出资设立
北京市房山牧原农牧有限公司	北京市房山区	北京市房山区	畜禽养殖	100.00%		出资设立
颍上牧原肉食品有限公司	安徽省颍上县	安徽省颍上县	屠宰加工		100.00%	出资设立
宿迁市宿豫牧原农牧有限公司	江苏省宿迁市	江苏省宿迁市	畜禽养殖		100.00%	出资设立



子公司名称	主要经营地	注册地	业务性质	持股比例		取得方式
				直接	间接	
泰州高港牧原农牧有限公司	江苏省泰州市	江苏省泰州市	畜禽养殖		100.00%	出资设立
睢宁牧原农牧有限公司	江苏省睢宁县	江苏省睢宁县	畜禽养殖		100.00%	出资设立
淮安市清江浦牧原农牧有限公司	江苏省淮安市	江苏省淮安市	畜禽养殖		100.00%	出资设立
绵竹牧原农牧有限公司	四川省绵竹市	四川省绵竹市	畜禽养殖		100.00%	出资设立
牧原粮食贸易（郑州）有限公司	河南省郑州市	河南省郑州市	粮食收购与贸易		100.00%	出资设立
枣阳牧原农牧有限公司	湖北省枣阳市	湖北省枣阳市	畜禽养殖	100.00%		出资设立
东海县牧原农牧有限公司	江苏省东海县	江苏省东海县	畜禽养殖		100.00%	出资设立
宝应牧原农牧有限公司	江苏省宝应县	江苏省宝应县	畜禽养殖		100.00%	出资设立
南宁武鸣牧原农牧有限公司	广西南宁市	广西南宁市	畜禽养殖		100.00%	出资设立
郑州牧原数字技术有限公司	河南省郑州市	河南省郑州市	数字化技术	100.00%		出资设立
巢湖市牧原农牧有限公司	安徽省巢湖市	安徽省巢湖市	畜禽养殖	100.00%		出资设立
内蒙古科右中旗牧原农牧有限公司	内蒙古科右中旗	内蒙古科右中旗	畜禽养殖		100.00%	出资设立
淮安金湖牧原农牧有限公司	江苏省淮安市	江苏省淮安市	畜禽养殖		100.00%	出资设立
苏州市吴江牧原农牧有限公司	江苏省苏州市	江苏省苏州市	畜禽养殖		100.00%	出资设立
涟水牧原农牧有限公司	江苏省涟水县	江苏省涟水县	畜禽养殖		100.00%	出资设立
宿州市埇桥区牧原农牧有限公司	安徽省宿州市	安徽省宿州市	畜禽养殖		100.00%	出资设立
涡阳牧原农牧有限公司	安徽省涡阳县	安徽省涡阳县	畜禽养殖		100.00%	出资设立
松原乾安县牧原农牧有限公司	吉林省松原市	吉林省松原市	畜禽养殖		100.00%	出资设立

子公司名称	主要经营地	注册地	业务性质	持股比例		取得方式
				直接	间接	
泰州姜堰牧原农牧有限公司	江苏省泰州市	江苏省泰州市	畜禽养殖		100.00%	出资设立
枣庄市台儿庄牧原农牧有限公司	山东省枣庄市	山东省枣庄市	畜禽养殖	100.00%		出资设立
河南牧原智能科技有限公司	河南省南阳市	河南省南阳市	智能制造	100.00%		出资设立
射阳牧原农牧有限公司	江苏省射阳县	江苏省射阳县	畜禽养殖		55.06%	出资设立
淮安市淮阴牧原养殖有限公司	江苏省淮安市	江苏省淮安市	畜禽养殖		100.00%	出资设立
黄梅牧原农牧有限公司	湖北省黄梅县	湖北省黄梅县	畜禽养殖		100.00%	出资设立
汝州市牧原现代农业综合体有限公司	河南省汝州市	河南省汝州市	畜禽养殖	100.00%		出资设立
民权县牧原农牧有限公司	河南省民权县	河南省民权县	畜禽养殖	100.00%		出资设立
连云港赣榆牧原养殖有限公司	江苏省连云港市	江苏省连云港市	畜禽养殖		100.00%	出资设立
枣强牧原农牧有限公司	河北省枣强县	河北省枣强县	畜禽养殖		100.00%	出资设立
泗县牧原肉食品有限公司	安徽省泗县	安徽省泗县	屠宰加工		100.00%	出资设立
永城市牧原农牧有限公司	河南省永城市	河南省永城市	畜禽养殖	100.00%		出资设立
宜春市袁州区牧原农牧有限公司	江西省宜春市	江西省宜春市	畜禽养殖		100.00%	出资设立
河津牧原农牧有限公司	山西省河津市	山西省河津市	畜禽养殖		100.00%	出资设立
闻喜牧原肉食品有限公司	山西省闻喜县	山西省闻喜县	屠宰加工		100.00%	出资设立
清远英德牧原农牧有限公司	广东省清远市	广东省清远市	畜禽养殖	100.00%		出资设立
邛崃牧原养殖有限公司	四川省邛崃市	四川省邛崃市	畜禽养殖		100.00%	出资设立
广东河源东源牧原农牧有限公司	广东省河源市	广东省河源市	畜禽养殖	90.00%		出资设立

子公司名称	主要经营地	注册地	业务性质	持股比例		取得方式
				直接	间接	
扬州市江都牧原农牧有限公司	江苏省扬州市	江苏省扬州市	畜禽养殖		100.00%	出资设立
沙洋牧原农牧有限公司	湖北省沙洋县	湖北省沙洋县	畜禽养殖		100.00%	出资设立
横县牧原农牧有限公司	广西横县	广西横县	畜禽养殖		100.00%	出资设立
河南牧原科工贸有限公司	河南省南阳市	河南省南阳市	饲料加工	100.00%		出资设立
铜陵市义安区牧原农牧有限公司	安徽省铜陵市	安徽省铜陵市	畜禽养殖		100.00%	出资设立
河南牧原生物科技有限公司	河南省南阳市	河南省南阳市	粮食收购与贸易		100.00%	出资设立
怀宁牧原农牧有限公司	安徽省怀宁县	安徽省怀宁县	畜禽养殖		100.00%	出资设立
应城牧原农牧有限公司	湖北省应城市	湖北省应城市	畜禽养殖		100.00%	出资设立
滕州牧原农牧有限公司	山东省滕州市	山东省滕州市	畜禽养殖	100.00%		出资设立
辽宁牧原农牧有限公司	辽宁省铁岭市	辽宁省铁岭市	畜禽养殖	100.00%		出资设立
获嘉县牧原农牧有限公司	河南省获嘉县	河南省获嘉县	畜禽养殖	100.00%		出资设立
延津县牧原农牧有限公司	河南省延津县	河南省延津县	畜禽养殖	100.00%		出资设立
福建漳浦牧原农牧有限公司	福建省漳浦县	福建省漳浦县	畜禽养殖	100.00%		出资设立
南昌新建区牧原猪业有限公司	江西省南昌市	江西省南昌市	畜禽养殖	100.00%		出资设立
河南牧原种猪育种有限公司	河南省南阳市	河南省南阳市	种畜禽养殖	100.00%		出资设立
老河口牧原肉食品有限公司	湖北省老河口市	湖北省老河口市	屠宰加工		100.00%	出资设立
河池市宜州牧原种猪育种有限公司	广西河池市	广西河池市	种畜禽养殖		100.00%	出资设立
宁明牧原种猪育种有限公司	广西宁明县	广西宁明县	种畜禽养殖		100.00%	出资设立
克东县牧原肉食品有限公司	黑龙江省克东县	黑龙江省克东县	屠宰加工		100.00%	出资设立

子公司名称	主要经营地	注册地	业务性质	持股比例		取得方式
				直接	间接	
新野县牧原种猪育种有限公司	河南省新野县	河南省新野县	种畜禽养殖		100.00%	出资设立
桐柏县牧原种猪育种有限公司	河南省桐柏县	河南省桐柏县	种畜禽养殖		100.00%	出资设立
蒙城牧原肉食品有限公司	安徽省蒙城县	安徽省蒙城县	屠宰加工		100.00%	出资设立
渭南牧原种猪育种有限公司	陕西省渭南市	陕西省渭南市	种畜禽养殖		100.00%	出资设立
信阳市平桥区牧原种猪育种有限公司	河南省信阳市	河南省信阳市	种畜禽养殖		100.00%	出资设立
江西芦溪牧原种猪育种有限公司	江西省芦溪县	江西省芦溪县	种畜禽养殖		100.00%	出资设立
庐江牧原种猪育种有限公司	安徽省庐江县	安徽省庐江县	种畜禽养殖		100.00%	出资设立
黑山牧原肉食品有限公司	辽宁省黑山县	辽宁省黑山县	屠宰加工		100.00%	出资设立
山东牧原粮食贸易有限公司	山东省济南市	山东省济南市	粮食收购与贸易		100.00%	出资设立
安徽粮投国际贸易有限公司	安徽省合肥市	安徽省合肥市	粮食收购与贸易		100.00%	出资设立
黑龙江牧原粮食贸易有限公司	黑龙江省哈尔滨市	黑龙江省哈尔滨市	粮食收购与贸易		100.00%	出资设立
广东韶关翁源牧原种猪育种有限公司	广东省韶关市	广东省韶关市	种畜禽养殖		100.00%	出资设立
武汉牧原种猪育种有限公司	湖北省武汉市	湖北省武汉市	种畜禽养殖		100.00%	出资设立
辽宁鸿泰粮食有限公司	辽宁省铁岭市	辽宁省铁岭市	粮食收购与贸易		100.00%	出资设立
钟祥牧原肉食品有限公司	湖北省钟祥市	湖北省钟祥市	屠宰加工		100.00%	出资设立
崇左市江州区牧原农牧有限公司	广西崇左市	广西崇左市	畜禽养殖	100.00%		出资设立
南阳金穰农业发展有限公司	河南省南阳市	河南省南阳市	粮食收购与贸易		100.00%	收购
灌南牧原肉食	江苏省灌南县	江苏省灌南县	屠宰加工		100.00%	出资设立

子公司名称	主要经营地	注册地	业务性质	持股比例		取得方式
				直接	间接	
品有限公司						
惠民牧原肉食品有限公司	山东省惠民县	山东省惠民县	屠宰加工		100.00%	出资设立
河南牧原云计算技术有限公司	河南省南阳市	河南省南阳市	信息技术服务	100.00%		出资设立
湖北惠谷粮食贸易有限公司	湖北省老河口市	湖北省老河口市	粮食收购与贸易		100.00%	出资设立
四川粮达惠泽粮食贸易有限公司	四川省成都市	四川省成都市	粮食收购与贸易		100.00%	出资设立
吉林金穰粮食贸易有限公司	吉林省通榆县	吉林省通榆县	粮食收购与贸易		100.00%	出资设立
内蒙古金穰粮食贸易有限公司	内蒙古通辽市	内蒙古通辽市	粮食收购与贸易		100.00%	出资设立
广东粮泽粮食贸易有限公司	广东省深圳市	广东省深圳市	粮食收购与贸易		100.00%	出资设立
河北粮达粮食贸易有限公司	河北省邢台市	河北省邢台市	粮食收购与贸易		100.00%	出资设立
江苏商和粮贸有限责任公司	江苏省南京市	江苏省南京市	粮食收购与贸易		100.00%	出资设立
陕西泓驰贸易有限公司	陕西省西安市	陕西省西安市	粮食收购与贸易		100.00%	出资设立
宁晋牧原肉食品有限公司	河北省宁晋县	河北省宁晋县	屠宰加工		100.00%	出资设立
河南牧原生态环境科技有限公司	河南省南阳市	河南省南阳市	技术服务	100.00%		出资设立
内黄县牧原肉食品有限公司	河南省内黄县	河南省内黄县	屠宰加工		100.00%	出资设立
辽宁金穰农产品贸易有限公司	辽宁省阜新市	辽宁省阜新市	粮食收购与贸易		100.00%	出资设立
河南秉青农产品贸易有限公司	河南省郑州市	河南省郑州市	粮食收购与贸易		100.00%	出资设立
河南伍洲通农产品贸易有限公司	河南省驻马店市	河南省驻马店市	粮食收购与贸易		100.00%	出资设立
社旗牧原肉食品有限公司	河南省社旗县	河南省社旗县	屠宰加工		100.00%	出资设立

子公司名称	主要经营地	注册地	业务性质	持股比例		取得方式
				直接	间接	
长垣市牧原农牧有限公司	河南省长垣市	河南省长垣市	畜禽养殖	100.00%		出资设立
河南牧原新能源产业发展有限公司	河南省南阳市	河南省南阳市	新能源	100.00%		出资设立
河南牧原合成生物技术有限公司	河南省南阳市	河南省南阳市	生物技术	100.00%		出资设立
山西仓安贸易有限公司	山西省运城市	山西省运城市	粮食收购与贸易		100.00%	出资设立
鹤壁牧原农牧有限公司	河南省鹤壁市	河南省鹤壁市	畜禽养殖	100.00%		出资设立
河南宛兴合成生物技术有限公司	河南省南阳市	河南省南阳市	生物技术		83.33%	出资设立
河南牧元安粮合成生物技术有限公司	河南省南阳市	河南省南阳市	生物技术		50.00%	出资设立
滑县牧原新能源有限公司	河南省滑县	河南省滑县	新能源		100.00%	出资设立
南阳市卧龙区牧原新能源有限公司	河南省南阳市	河南省南阳市	新能源		100.00%	出资设立

在子公司的持股比例不同于表决权比例的说明：

持有半数或以下表决权但仍控制被投资单位、以及持有半数以上表决权但不控制被投资单位的依据：

对于纳入合并范围的重要的结构化主体，控制的依据：

确定公司是代理人还是委托人的依据：

其他说明：

## (2) 重要的非全资子公司

单位：元

子公司名称	少数股东持股比例	本期归属于少数股东的损益	本期向少数股东宣告分派的股利	期末少数股东权益余额
滑县牧华畜牧产业发展有限公司	48.65%	6,161,958.87	171,712,422.00	2,239,031,769.96
淮北市牧华畜牧业产业发展有限公司	48.57%	1,463,423.37	122,615,859.97	1,927,564,858.50

子公司少数股东的持股比例不同于表决权比例的说明：

其他说明：

## (3) 重要非全资子公司的主要财务信息

单位：元

子公司名称	期末余额						期初余额					
	流动资产	非流动资产	资产合计	流动负债	非流动负债	负债合计	流动资产	非流动资产	资产合计	流动负债	非流动负债	负债合计
滑县牧华畜牧产业发展有限公司	6,814,904.40 4.17	3,195,951.59 4.65	10,010,855.9 98.82	3,504,114.25 9.75	474,118,802. 92	3,978,233.06 2.67	7,022,221.19 8.39	3,311,332.91 8.22	10,333,554.1 16.61	3,281,478.50 8.89	509,234,362. 96	3,790,712,87 1.85
淮北市牧华畜牧业产业发展有限公司	4,990,868.88 0.40	2,559,834.01 9.63	7,550,702.90 0.03	2,659,504.68 1.85	127,241,349. 17	2,786,746.03 1.02	5,086,821.74 2.52	2,539,909.07 7.80	7,626,730.82 0.32	2,491,616.39 0.76	96,082,113.4 8	2,587,698,50 4.24

单位：元

子公司名称	本期发生额				上期发生额			
	营业收入	净利润	综合收益总额	经营活动现金流量	营业收入	净利润	综合收益总额	经营活动现金流量
滑县牧华畜牧产业发展有限公司	2,089,245,743.32	13,236,160.45	13,236,160.45	862,758,826.77	1,784,324,712.55	-140,428,645.65	-140,428,645.65	413,100,212.65
淮北市牧华畜牧业产业发展有限公司	1,367,993,710.19	1,311,607.32	1,311,607.32	538,636,268.66	1,299,192,944.61	-88,922,193.21	-88,922,193.21	47,507,798.28

其他说明：



## 2、在子公司的所有者权益份额发生变化且仍控制子公司的交易

### (1) 在子公司所有者权益份额发生变化的情况说明

本公司原持有南阳市牧原贫困地区畜牧业发展有限公司 70.04% 股权，2023 年 1 月本公司与欠发达地区产业发展基金有限公司签订产权交易合同，约定受让其持有的 11.23% 的股权。截至 2023 年 6 月 30 日，合同已履行完毕，交易对价 549,792,484.47 元，该交易导致资本公积增加 10,380,193.09 元。

本公司原持有山东省牧华畜牧业产业发展有限公司、扶沟牧华畜牧产业发展有限公司各 51.52% 的股权，2023 年 5 月公司与华能贵诚信托有限公司签订股权转让协议，约定收购其持有的 48.48% 的股权。截至 2023 年 6 月 30 日，股权转让协议已履行完毕，交易对价合计 3,690,431,915.00 元，该交易导致资本公积减少 175,734,837.54 元。

### (2) 交易对于少数股东权益及归属于母公司所有者权益的影响

单位：元

	南阳市牧原贫困地区畜牧业发展有限公司	山东省牧华畜牧业产业发展有限公司	扶沟牧华畜牧产业发展有限公司
购买成本/处置对价	549,792,484.47	1,708,266,367.00	1,982,165,548.00
--现金	549,792,484.47	1,708,266,367.00	1,982,165,548.00
--非现金资产的公允价值			
购买成本/处置对价合计	549,792,484.47	1,708,266,367.00	1,982,165,548.00
减：按取得/处置的股权比例计算的子公司净资产份额	560,172,677.56	1,626,920,250.82	1,887,776,826.64
差额	-10,380,193.09	81,346,116.18	94,388,721.36
其中：调整资本公积	-10,380,193.09	81,346,116.18	94,388,721.36
调整盈余公积			
调整未分配利润			

其他说明

## 3、在合营安排或联营企业中的权益

### (1) 重要的合营企业或联营企业

合营企业或联营企业名称	主要经营地	注册地	业务性质	持股比例		对合营企业或联营企业投资的会计处理方法
				直接	间接	
河南龙大牧原	南阳市内乡县	南阳市内乡县	畜禽屠宰	40.00%		权益法

肉食品有限公司						
中证焦桐基金管理有限公司	北京市西城区	北京市西城区	金融业	30.00%		权益法
广东广垦牧原农牧有限公司	广东省湛江市雷州市	广东省湛江市雷州市	畜牧养殖	34.00%		权益法
融通农发牧原（崇州）有限责任公司	四川省崇州市	四川省崇州市	畜牧养殖	49.00%		权益法

在合营企业或联营企业的持股比例不同于表决权比例的说明：

持有 20% 以下表决权但具有重大影响，或者持有 20% 或以上表决权但不具有重大影响的依据：

## (2) 重要联营企业的主要财务信息

单位：元

	期末余额/本期发生额				期初余额/上期发生额			
	河南龙大牧原肉 食品有限公司	中证焦桐基金管 理有限公司	广东广垦牧原农 牧有限公司	融通农发牧原 (崇州)有限责 任公司	河南龙大牧原肉 食品有限公司	中证焦桐基金管 理有限公司	广东广垦牧原农 牧有限公司	融通农发牧原 (崇州)有限责 任公司
流动资产	379,983,820.33	157,456,067.72	77,609,067.69	135,795,406.83	361,145,745.89	174,150,696.37	236,298,542.39	188,655,815.86
非流动资产	196,726,336.88	48,310,637.86	497,949,446.43	233,011,751.74	188,235,843.04	49,139,404.63	202,733,628.73	226,662,399.81
资产合计	576,710,157.21	205,766,705.58	575,558,514.12	368,807,158.57	549,381,588.93	223,290,101.00	439,032,171.12	415,318,215.67
流动负债	247,897,977.01	1,599,666.39	63,552,484.82	104,980,996.57	218,850,522.64	20,910,366.31	40,685,416.28	164,879,162.05
非流动负债	1,901,784.56	2,751,992.49	38,856,051.43	122,153,755.10	2,355,712.34	3,050,486.57	34,816,379.77	101,912,176.42
负债合计	249,799,761.57	4,351,658.88	102,408,536.25	227,134,751.67	221,206,234.98	23,960,852.88	75,501,796.05	266,791,338.47
少数股东权益								
归属于母公司股 东权益	326,910,395.64	201,415,046.70	473,149,977.87	141,672,406.90	328,175,353.95	199,329,248.12	363,530,375.07	148,526,877.20
按持股比例计算 的净资产份额	130,764,158.26	60,424,514.01	160,870,992.48	69,419,479.38	131,270,141.58	59,798,774.44	123,600,327.52	72,778,169.83
调整事项								
--商誉								
--内部交易未实 现利润	-2,741,040.44		-499,712.30		-5,893,826.37		-1,665,777.79	-219,518.77
--其他								
对联营企业权益 投资的账面价值	128,023,117.82	60,424,514.01	160,371,280.18	69,419,479.38	125,376,315.21	59,798,774.44	121,934,549.73	72,558,651.06
存在公开报价的 联营企业权益投 资的公允价值								

	期末余额/本期发生额				期初余额/上期发生额			
	河南龙大牧原肉 食品有限公司	中证焦桐基金管 理有限公司	广东广垦牧原农 牧有限公司	融通农发牧原 (崇州)有限责 任公司	河南龙大牧原肉 食品有限公司	中证焦桐基金管 理有限公司	广东广垦牧原农 牧有限公司	融通农发牧原 (崇州)有限责 任公司
营业收入	1,273,303,780.48	4,864,847.85	38,836,090.15	76,016,752.33	1,187,016,924.26	751,338.67		9,274,999.24
净利润	-1,264,958.31	2,085,798.58	-10,380,397.20	-6,854,470.30	58,541,271.87	-2,676,171.98	-2,640,889.45	-3,045,246.84
终止经营的净利 润								
其他综合收益								
综合收益总额	-1,264,958.31	2,085,798.58	-10,380,397.20	-6,854,470.30	58,541,271.87	-2,676,171.98	-2,640,889.45	-3,045,246.84
本年度收到的来 自联营企业的股 利								

其他说明

## (3) 不重要的合营企业和联营企业的汇总财务信息

单位：元

	期末余额/本期发生额	期初余额/上期发生额
合营企业：		
下列各项按持股比例计算的合计数		
联营企业：		
投资账面价值合计	247,128,581.99	202,179,659.15
下列各项按持股比例计算的合计数		
--净利润	-51,077.17	235,654.24
--综合收益总额	-51,077.17	235,654.24

其他说明

## 十、关联方及关联交易

## 1、本企业的母公司情况

母公司名称	注册地	业务性质	注册资本	母公司对本企业的持股比例	母公司对本企业的表决权比例
牧原集团	河南省内乡县灌涨镇杨寨村	一般项目：技术服务、技术开发、技术咨询、技术交流、技术转让、技术推广；肥料销售；污水处理及其再生利用（除依法须经批准的项目外，凭营业执照依法自主开展经营活动） 许可项目：房地产开发经营；酒类经营；食品经营；烟草制品零售；肥料生产；货物进出口；技术进出口（依法须经批准的项目，经相关部门批准后方可开展经营活动，具体经营项目以相关	600,000 万元人民币	15.28%	50.45%

		部门批准文件或 许可证件为准)			
--	--	--------------------	--	--	--

### 本企业的母公司情况的说明

公司原控股股东为秦英林，2017 年 12 月 13 日、2017 年 12 月 19 日公司股东秦英林先生和牧原实业集团有限公司签署了《表决权委托协议》《表决权委托补充协议》（以下简称“协议”），协议约定秦英林先生将所持公司 448,667,502 股（除权后为 1,922,091,579 股），股份对应的全部股东表决权、董事提名权等股东权利（不包括分红权等股东财产性权利）委托给牧原集团。

截至 2023 年 6 月 30 日，牧原集团持有公司股份 834,925,406 股，占公司股份总数的 15.28%，合计持有公司 50.45%的股权对应的表决权，为拥有公司表决权比例最高的股东，为公司的控股股东。

截至 2023 年 6 月 30 日，秦英林、钱瑛夫妇直接持有公司股份 2,150,733,146 股，占公司股份总数的 39.35%；通过牧原实业集团有限公司持有公司股份 834,925,406 股，占公司股份总数的 15.28%；秦英林、钱瑛夫妇直接和间接持有公司股份 2,985,658,552 股，占公司股份总数 54.63%。实际控制人未发生变化，仍为秦英林、钱瑛夫妇。

本企业最终控制方是秦英林、钱瑛夫妇。

### 2、本企业的子公司情况

本企业子公司的情况详见附注“第十节、财务报告之九、在其他主体中的权益之 1、在子公司中的权益”。

### 3、本企业合营和联营企业情况

本企业重要的合营或联营企业详见附注“第十节、财务报告之九、在其他主体中的权益之 3、在合营安排或联营企业中的权益”。

本期与本公司发生关联方交易，或前期与本公司发生关联方交易形成余额的其他合营或联营企业情况如下：

合营或联营企业名称	与本企业关系
河南龙大牧原肉食品有限公司	参股公司
融通农发牧原（崇州）有限责任公司	参股公司
广东广垦牧原农牧有限公司	参股公司

其他说明

## 4、其他关联方情况

其他关联方名称	其他关联方与本企业关系
锦鼎资本管理(深圳)有限公司	同一实际控制人，牧原集团持股 100.00%。
河南省聚爱数字科技有限公司	同一实际控制人，牧原集团持股 100.00%。
河南省聚爱旅行社有限公司	同一实际控制人，牧原集团之全资子公司河南省聚爱数字科技有限公司持股 100.00%。
河南省聚爱汽车销售服务有限公司	同一实际控制人，牧原集团之全资子公司河南省聚爱数字科技有限公司持股 100.00%。
方城县聚爱数字科技有限公司	同一实际控制人，牧原集团之全资子公司河南省聚爱数字科技有限公司持股 100.00%。
郑州聚爱数字科技有限公司	同一实际控制人，牧原集团之全资子公司河南省聚爱数字科技有限公司持股 100.00%。
河南牧原建筑工程有限公司	同一实际控制人，牧原集团持股 100.00%。
河南牧原物流有限公司	同一实际控制人，牧原集团持股 65.4257%。
方城县牧原物流有限公司	同一实际控制人，牧原集团之控股子公司河南牧原物流有限公司持股 100.00%。
河南盛达专用车辆有限公司	同一实际控制人，牧原集团之控股子公司河南牧原物流有限公司持股 80.00%。
西奈克消防车车辆制造有限公司	同一实际控制人，锦鼎资本管理(深圳)有限公司持股 54.6913%，本公司副董事长、常务副总裁、财务负责人曹治年任该公司董事，本公司首席法务官（CLO）袁合宾任该公司董事。
河南牧原智慧物流园有限公司	同一实际控制人，牧原集团之控股子公司河南牧原物流有限公司持股 100.00%。
河南中油牧原石油天然气有限公司	同一实际控制人，牧原集团之控股子公司河南牧原物流有限公司持股 40.00%。
河南牧原设备有限公司	同一实际控制人，牧原集团持股 59.83%。
河南兴华器械设备有限公司	同一实际控制人，牧原集团持股 100.00%。
河南宛牧新材料有限公司	同一实际控制人，牧原集团持股 100.00%。
河南盛达发展有限公司	同一实际控制人，牧原集团持股 100.00%。
西峡县盛世达置业有限公司	同一实际控制人，牧原集团之全资子公司河南盛达发展有限公司持股 100.00%。
内乡盛旺达置业有限公司	同一实际控制人，牧原集团之全资子公司河南盛达发展有限公司持股 100.00%。
河南省乾合建筑设计有限公司	同一实际控制人，牧原集团持股 100.00%。
河南省牧原农业发展有限公司	同一实际控制人，牧原集团持股 100.00%。
西华牧原农业发展有限公司	同一实际控制人，牧原集团之全资子公司河南省牧原农业发展有限公司持股 100.00%。
江苏牧原威斯特生物科技有限公司	同一实际控制人，牧原集团之全资子公司河南省牧原农业发展有限公司持股 100.00%。
曹县牧原威斯特生物科技有限公司	同一实际控制人，牧原集团之全资子公司河南省牧原农业发展有限公司持股 100.00%。
钟祥牧原农牧有限公司	同一实际控制人，牧原集团持股 100.00%。

其他关联方名称	其他关联方与本企业关系
扶沟牧原农业发展有限公司	同一实际控制人，牧原集团之全资子公司河南省牧原农业发展有限公司持股 100.00%。
山西牧原农业发展有限公司	同一实际控制人，牧原集团之全资子公司河南省牧原农业发展有限公司持股 100.00%。
陕西牧原威斯特生物科技有限公司	同一实际控制人，牧原集团之全资子公司河南省牧原农业发展有限公司持股 100.00%。
安徽牧原威斯特生物科技有限公司	同一实际控制人，牧原集团之全资子公司河南省牧原农业发展有限公司持股 100.00%。
河南省果然风情果业股份有限公司	同一实际控制人，牧原集团之全资子公司锦鼎资本管理(深圳)有限公司持股 71.43%。本公司副董事长、常务副总裁、财务负责人曹治年任该公司董事。
西峡县郑铁天润饮品有限公司	同一实际控制人，牧原集团持股 18.00%，牧原集团之全资子公司锦鼎资本管理(深圳)有限公司之控股子公司河南省果然风情果业股份有限公司持股 82.00%。
内乡县中以高效农业科技开发有限公司	同一实际控制人，牧原集团之全资子公司内乡县牧原科技有限公司持股 66.67%。
邓州市盛达农业发展有限公司	同一实际控制人，牧原集团持股 100.00%。
河南省牧原物业管理有限公司	同一实际控制人，牧原集团持股 100.00%。
河南牧原酒店有限公司	同一实际控制人，牧原集团之全资子公司河南省牧原物业管理有限公司持股 100.00%。
内乡县圣垛流域水生态环境治理有限公司	同一实际控制人，牧原集团持股 90.00%，本公司首席法务官（CLO）袁合宾任该公司董事。
内乡县维信资产管理有限公司	同一实际控制人，牧原集团持股 60.00%。
内乡县聚爱食材销售有限公司	其他关联方，牧原集团之全资子公司河南省聚爱数字科技有限公司持股 40.00%。
河南想念面粉有限公司	其他关联方，想念食品股份有限公司之控股子公司镇平想念食品有限公司之全资子公司。想念食品股份有限公司由牧原集团之全资子公司锦鼎资本管理(深圳)有限公司持股 4.6615%，本公司副董事长、常务副总裁、财务负责人曹治年任该公司董事。
Ram Charan 及其控股公司	Ram Charan 自 2018 年 8 月 7 日起担任董事。
河南正泰牧原智能电气科技有限公司	其他关联方，牧原集团之全资子公司南阳锦胜智能电器有限公司持股 49%。
南阳产投食材销售有限公司	其他关联方，牧原集团之全资子公司河南省聚爱数字科技有限公司持股 25.00%。
河南内乡农村商业银行股份有限公司	其他关联方，牧原集团持股 30.00%。本公司副董事长、常务副总裁、财务负责人曹治年任该公司董事。
南阳市卧龙区农村信用合作联社	其他关联方，公司子公司南阳市卧龙牧原养殖有限公司持股 9.93%，本公司副董事长、常务副总裁、财务负责人曹治年任该公司理事。
河南西峡农村商业银行股份有限公司	其他关联方，牧原集团持股 10.00%。本公司副董事长、常务副总裁、财务负责人曹治年任该公司董事。

其他说明



## 5、关联交易情况

## (1) 购销商品、提供和接受劳务的关联交易

## 采购商品/接受劳务情况表

单位：元

关联方	关联交易内容	本期发生额	获批的交易额度	是否超过交易额度	上期发生额
河南牧原建筑工程有限公司	接受建筑工程服务、购买设备及材料	1,618,200,890.14	10,000,000,000.00	否	1,330,266,069.99
河南牧原设备有限公司	采购工程、机械设备材料及安装、维修等	184,197,580.81	550,000,000.00	否	108,075,392.20
河南牧原物流有限公司	接受运输服务	180,260,826.90	700,000,000.00	否	346,800,764.09
河南省聚爱数字科技有限公司及其子公司	采购商品	137,326,396.09	500,000,000.00	否	227,796,088.53
河南兴华器械设备有限公司	采购劳保用品、器械设备等	21,274,505.63	40,000,000.00	否	7,826,373.94
河南正泰牧原智能电气科技有限公司	采购机械电气设备、材料，安装维修等	20,730,506.71	60,000,000.00	否	
牧原实业集团有限公司及其子公司、参股公司	采购农产品、农副产品、有机肥等	12,787,946.84	50,000,000.00	否	13,654,794.16
牧原实业集团有限公司及其子公司、参股公司	接受住宿、餐饮、会务、物业、租赁等服务	12,486,220.60	43,000,000.00	否	12,300,052.69
西奈克消防车辆制造有限公司	购买车辆及零配件、车辆维修	9,507,256.82	10,000,000.00	否	9,379,469.34
河南盛达专用车辆有限公司	购买车辆及零配件、车辆维修	8,046,413.00	40,000,000.00	否	
河南中油牧原石油天然气有限公司	采购成品油、石油化工产品等	7,582,232.55	70,000,000.00	否	313,175.00
河南省聚爱数字科技有限公司及其子公司	接受平台及其他商业服务	2,834,436.48	8,000,000.00	否	1,133,073.45
Ram Charan 及其控股公司	接受咨询服务	602,736.12	6,000,000.00	否	522,799.89
河南想念面粉有	采购小麦、饲用	11,065.60	140,000,000.00	否	75,252.06

关联方	关联交易内容	本期发生额	获批的交易额度	是否超过交易额度	上期发生额
限公司	小麦粉、次粉、麸皮等				

### 出售商品/提供劳务情况表

单位：元

关联方	关联交易内容	本期发生额	上期发生额
河南龙大牧原肉食品有限公司	生猪、猪肉制品等	971,841,420.08	889,207,060.43
广东广垦牧原农牧有限公司	原材料、商品、设备及服务等	34,542,062.62	15,474,125.21
牧原实业集团有限公司及其子公司、参股公司	猪肉制品等	10,304,767.55	10,645,503.71
融通农发牧原（崇州）有限责任公司	原材料、商品、设备及服务等	5,422,761.94	30,019,622.02
牧原实业集团有限公司及其子公司	猪粪、沼渣、麦杂等	699,747.80	828,369.00
牧原实业集团有限公司及其子公司	检测服务		49,169.83

### 购销商品、提供和接受劳务的关联交易说明

#### (2) 关联租赁情况

本公司作为出租方：

单位：元

承租方名称	租赁资产种类	本期确认的租赁收入	上期确认的租赁收入
牧原实业集团有限公司及其子公司	房屋建筑物、设备等	2,655,752.11	2,480,153.61

本公司作为承租方：

单位：元

出租方名称	租赁资产种类	简化处理的短期租赁和低价值资产租赁的租金费用（如适用）		未纳入租赁负债计量的可变租赁付款额（如适用）		支付的租金		承担的租赁负债利息支出		增加的使用权资产	
		本期发生额	上期发生额	本期发生额	上期发生额	本期发生额	上期发生额	本期发生额	上期发生额	本期发生额	上期发生额
牧原实业集团有限公司及其子公司	房屋建筑物、机器设备等	462,031.62	270,160.00			462,031.62	270,160.00				

司、参 股公司											
------------	--	--	--	--	--	--	--	--	--	--	--

## 关联租赁情况说明

## (3) 关联担保情况

## 本公司作为担保方

单位：元

被担保方	担保金额	担保起始日	担保到期日	担保是否已经履行完毕
------	------	-------	-------	------------

## 本公司作为被担保方

单位：元

担保方	担保金额	担保起始日	担保到期日	担保是否已经履行完毕
河南牧原建筑工程有 限公司	454,750,000.00	2020年03月25日	2027年03月23日	否
牧原实业集团有限公 司	989,120,700.78	2022年07月05日	2030年09月15日	否
牧原实业集团有限公 司、秦英林、钱瑛	6,390,346,857.35	2020年09月30日	2027年08月15日	否
秦英林	3,652,048,762.32	2022年07月29日	2026年01月16日	否
秦英林、钱瑛	21,398,231,846.35	2019年12月20日	2029年11月28日	否

## 关联担保情况说明

票据类担保：本期已履行完毕票据类担保 1,633,778,832.48 元，截至 2023 年 6 月 30 日，未履行完毕票据类担保 1,951,566,383.15 元，具体明细如下：

单位：元

担保方	被担保方	担保金额	担保起始日	担保到期日	担保是否已履行完毕
秦英林、钱瑛	安徽濉溪牧原农牧有限公司	100,000,000.00	2022年12月24日	2023年12月23日	否
牧原食品股份有限公 司、秦英林、钱瑛	湖北钟祥牧原养殖有限公司	10,000,000.00	2023年6月30日	2024年6月19日	否
牧原食品股份有限公 司、秦英林、钱瑛	老河口牧原农牧有限公司	26,939,380.62	2023年2月23日	2023年11月23日	否
秦英林	牧原食品股份有限公司	700,000,000.00	2022年10月24日	2023年7月3日	否
秦英林、钱瑛	牧原食品股份有限公司	599,093,970.50	2023年3月21日	2023年12月19日	否
牧原食品股份有限公 司、秦英林、钱瑛	内蒙古开鲁牧原农牧有限公司	60,000,000.00	2023年3月11日	2023年9月11日	否

担保方	被担保方	担保金额	担保起始日	担保到期日	担保是否已履行完毕
牧原食品股份有限公司、秦英林、钱瑛	青岛即墨牧原农牧有限公司	21,268,745.27	2022年9月27日	2023年10月13日	否
牧原食品股份有限公司、秦英林、钱瑛	山西繁峙牧原农牧有限公司	69,400,000.00	2023年4月28日	2024年4月27日	否
牧原食品股份有限公司、秦英林、钱瑛	山西省代县牧原农牧有限公司	66,190,000.00	2023年5月5日	2024年5月10日	否
牧原食品股份有限公司、秦英林、钱瑛	山西夏县牧原农牧有限公司	41,500,000.00	2023年5月5日	2024年5月5日	否
牧原食品股份有限公司、秦英林、钱瑛	山西永济牧原农牧有限公司	100,000,000.00	2022年12月16日	2023年12月16日	否
牧原食品股份有限公司、秦英林、钱瑛	山西原平牧原农牧有限公司	69,400,000.00	2023年5月4日	2024年4月30日	否
牧原食品股份有限公司、秦英林、钱瑛	万荣牧原农牧有限公司	46,174,286.76	2022年12月7日	2024年3月13日	否
牧原食品股份有限公司、秦英林、钱瑛	新绛牧原农牧有限公司	41,600,000.00	2023年4月28日	2024年4月26日	否

#### (4) 关联方资金拆借

单位：元

关联方	拆借金额	起始日	到期日	说明
拆入				
牧原实业集团有限公司	300,000,000.00	2022年01月12日	2023年01月11日	已还款
牧原实业集团有限公司	290,000,000.00	2022年01月20日	2023年01月19日	已还款
牧原实业集团有限公司	628,000,000.00	2022年01月21日	2023年01月20日	已还款
牧原实业集团有限公司	400,000,000.00	2022年01月24日	2023年01月23日	已还款
牧原实业集团有限公司	300,000,000.00	2022年01月25日	2023年01月24日	已还款
牧原实业集团有限公司	1,700,000,000.00	2022年01月27日	2023年01月26日	已还款
牧原实业集团有限公司	400,000,000.00	2022年01月28日	2023年01月27日	已还款
牧原实业集团有限公司	400,000,000.00	2022年02月25日	2023年02月24日	已还款
牧原实业集团有限公司	600,000,000.00	2022年03月01日	2023年02月27日	已还款
牧原实业集团有限公司	1,100,000,000.00	2022年03月08日	2023年02月27日	已还款
牧原实业集团有限公司	1,200,000,000.00	2022年03月30日	2023年03月29日	已还款
牧原实业集团有限公司	160,000,000.00	2022年03月31日	2023年03月29日	已还款
牧原实业集团有限公司	310,000,000.00	2022年03月31日	2023年03月30日	已还款
牧原实业集团有限公司	300,000,000.00	2022年04月01日	2023年03月31日	已还款
牧原实业集团有限公司	500,000,000.00	2022年04月28日	2023年04月27日	已还款
牧原实业集团有限公司	1,000,000,000.00	2022年05月23日	2023年05月22日	已还款

牧原实业集团有限公司	200,000,000.00	2022 年 06 月 07 日	2023 年 06 月 06 日	已还款
牧原实业集团有限公司	1,000,000,000.00	2022 年 06 月 14 日	2023 年 06 月 13 日	已还款
牧原实业集团有限公司	500,000,000.00	2022 年 06 月 22 日	2023 年 06 月 21 日	已还款
牧原实业集团有限公司	200,000,000.00	2022 年 06 月 23 日	2023 年 06 月 21 日	已还款
牧原实业集团有限公司	700,000,000.00	2022 年 06 月 27 日	2023 年 06 月 26 日	已还款
牧原实业集团有限公司	100,000,000.00	2022 年 06 月 28 日	2023 年 06 月 26 日	已还款
牧原实业集团有限公司	340,000,000.00	2022 年 06 月 30 日	2023 年 06 月 29 日	已还款
牧原实业集团有限公司	200,000,000.00	2022 年 07 月 14 日	2023 年 07 月 07 日	已还款
牧原实业集团有限公司	940,000,000.00	2022 年 08 月 15 日	2023 年 08 月 09 日	已还款
牧原实业集团有限公司	180,000,000.00	2022 年 09 月 23 日	2023 年 09 月 22 日	已还款
牧原实业集团有限公司	1,000,000,000.00	2022 年 11 月 21 日	2023 年 11 月 20 日	已还款
牧原实业集团有限公司	1,100,000,000.00	2023 年 02 月 17 日	2024 年 02 月 15 日	已还款
牧原实业集团有限公司	1,000,000,000.00	2023 年 03 月 17 日	2024 年 03 月 16 日	已还款
牧原实业集团有限公司	200,000,000.00	2023 年 05 月 08 日	2024 年 04 月 27 日	已还款
拆出				

### (5) 关键管理人员报酬

单位：元

项目	本期发生额	上期发生额
关键管理人员报酬	12,891,821.45	11,539,708.75

### (6) 其他关联交易

单位：元

关联方	关联交易内容	本期金额	上期金额
河南内乡农村商业银行股份有限公司	存款利息收入	5,294,134.30	5,416,043.97
南阳市卧龙区农村信用合作联社	存款利息收入	180,403.79	88,596.91
河南西峡农村商业银行股份有限公司	存款利息收入	530.29	232.64
河南内乡农村商业银行股份有限公司	结算手续费	55,438.99	45,658.12
南阳市卧龙区农村信用合作联社	结算手续费	6,040.07	7,030.16
河南西峡农村商业银行股份有限公司	结算手续费	200.00	400.00

关联方	关联交易内容	期末账面余额	上年年末账面余额
河南内乡农村商业银行股份有限公司	存款余额	405,787,473.42	450,051,778.02
南阳市卧龙区农村信用合作联社	存款余额	16,010,235.90	10,060,050.17
河南西峡农村商业银行股份有限公司	存款余额	107,683.94	2,323.65

## 6、关联方应收应付款项

### (1) 应收项目

单位：元

项目名称	关联方	期末余额		期初余额	
		账面余额	坏账准备	账面余额	坏账准备
应收账款	融通农发牧原（崇州）有限责任公司	16,562.31	828.12		
应收票据	河南龙大牧原肉食品有限公司			60,000,000.00	

## （2）应付项目

单位：元

项目名称	关联方	期末账面余额	期初账面余额
应付账款	河南牧原建筑工程有限公司	6,346,283,122.86	8,477,678,425.01
应付账款	河南牧原设备有限公司	137,862,691.37	156,337,885.65
应付账款	河南牧原物流有限公司	58,037,667.86	211,805,604.68
应付账款	河南省聚爱数字科技有限公司	23,953,609.44	29,749,697.08
应付账款	河南正泰牧原智能电气科技有限公司	7,664,125.60	
应付账款	河南省牧原农业发展有限公司	6,654,030.10	
应付账款	河南盛达专用车辆有限公司	1,090,260.00	
应付账款	内乡县中以高效农业科技开发有限公司	227,042.08	
应付账款	西奈克消防车辆制造有限公司		11,521,927.75
合同负债	广东广垦牧原农牧有限公司	5,222,918.84	2,097,725.08
合同负债	河南省聚爱数字科技有限公司	1,042,170.00	245,080.00
合同负债	融通农发牧原（崇州）有限责任公司	127,921.28	453,351.28
应付股利	牧原实业集团有限公司	616,323,852.67	
其他应付款	河南牧原建筑工程有限公司	3,886,485.21	6,669,706.89
其他应付款	河南正泰牧原智能电气科技有限公司	120,000.00	
其他应付款	内乡县聚爱食材销售有限公司	50,000.00	50,000.00
其他应付款	牧原实业集团有限公司		1,000,000,000.00
应付票据	河南牧原建筑工程有限公司	68,098,495.98	9,984,916.96

## 十一、股份支付

### 1、股份支付总体情况

适用 不适用

单位：元

公司本期授予的各项权益工具总额	0.00
公司本期行权的各项权益工具总额	35,281,351.00
公司本期失效的各项权益工具总额	1,824,545.00
公司期末发行在外的股票期权行权价格的范围和合同剩余期限	2022年3月，公司通过发行限制性股票授予的股权激励的行权价格为30.52元/股，限制性股票在授予登记完成登记之日后的12个月、24个月分两次解锁。本计划有效期为

	限制性股票授予完成登记之日起（即 2022 年 3 月 25 日）至所有限制性股票解除限售或回购注销完毕之日止，最长不超过 48 个月。
--	--

#### 其他说明

（1）2023 年 1 月 6 日，公司第四届董事会第十六次会议审议通过了《关于公司 2019 年限制性股票激励计划预留部分第二个解除限售期符合解除限售条件的议案》，同意按照公司《2019 年限制性股票激励计（草案）（修订稿）》的相关规定办理解除限售相关事项。本次共计解除限售的股份数量为 7,666,995 股，已于 2023 年 1 月 16 日上市流通。

（2）2023 年 3 月 13 日，公司第四届董事会第十八次会议审议通过了《关于公司 2022 年限制性股票激励计划首次授予部分第一个解除限售期符合解除限售条件的议案》，同意按照公司《2022 年限制性股票激励计划（草案）（修订稿）》的相关规定办理解除限售相关事项。本次共计解除限售的股份数量为 27,614,356 股，已于 2023 年 3 月 27 日上市流通。

#### 2、以权益结算的股份支付情况

适用 不适用

单位：元

授予日权益工具公允价值的确定方法	授予日收盘价
可行权权益工具数量的确定依据	公司根据在职激励对象的权益工具、各解锁期的业绩条件估计确定。
本期估计与上期估计有重大差异的原因	无
以权益结算的股份支付计入资本公积的累计金额	2,946,155,477.13
本期以权益结算的股份支付确认的费用总额	225,775,877.73

#### 其他说明

#### 3、以现金结算的股份支付情况

适用 不适用

#### 4、股份支付的修改、终止情况

### 十二、承诺及或有事项

#### 1、重要承诺事项

资产负债表日存在的重要承诺

无

## 2、或有事项

### (1) 资产负债表日存在的重要或有事项

无

### (2) 公司没有需要披露的重要或有事项，也应予以说明

公司不存在需要披露的重要或有事项。

## 十三、资产负债表日后事项

### 1、其他资产负债表日后事项说明

无

## 十四、其他重要事项

### 1、分部信息

#### (1) 报告分部的确定依据与会计政策

公司以内部组织结构、管理要求、内部报告制度为依据，选择业务分部为基础确定报告分部，满足下列条件之一的分部确定为报告分部：

(一) 该分部的分部收入占所有分部收入合计的 10% 或者以上。

(二) 业务分部未满足上述 (一) 中条件的，按照下列规定处理：

1. 不考虑该分部的规模，直接将其指定为报告分部；

2. 不将该分部直接指定为报告分部的，可将该分部与一个或一个以上类似的其他分部合并为一个报告分部；

3. 不将该分部指定为报告分部且不与其他分部合并的，作为其他项目单独披露。

公司各分部的信息概括如下：

(一) 养殖分部主要进行生猪养殖及销售等业务；

(二) 屠宰、肉食分部主要进行生猪屠宰及肉食产品销售等业务；

(三) 贸易分部主要进行饲料原料销售等业务；

(四) 其他分部主要包括猪粪、饲料制品等业务。

各业务分部的会计政策与本公司一致，无重大会计政策差异。



**(2) 报告分部的财务信息**

单位：元

项目	养殖分部	屠宰、肉食分部	贸易分部	其他分部	分部间抵销	合计
营业收入	50,682,711,193.29	8,674,215,769.18	1,574,305,332.82	252,993,462.48	- 9,315,251,291.68	51,868,974,466.09
营业成本	50,327,215,651.03	8,587,872,688.35	1,613,229,304.31	227,440,817.99	- 9,622,877,279.69	51,132,881,181.99
费用/税金						4,638,233,894.47
其他收益						1,254,662,891.50
投资收益						1,830,900.50
汇兑收益						-47,047,078.39
信用减值损失						11,749,784.78
资产处置收益						-1,058,111.22
营业利润						- 2,682,002,223.20
营业外收入						154,048,351.45
营业外支出						256,757,311.31
利润总额						- 2,784,711,183.06

**(3) 公司无报告分部的，或者不能披露各报告分部的资产总额和负债总额的，应说明原因**

公司主要业务是生猪的养殖销售、生猪屠宰，在生产过程、产品性质、客户类型、销售模式等方面基本一致，不同区域之间提供产品的风险和报酬无明显不同。公司下属企业存在一个公司从事多行业生产的情况，部分资产共同使用，相应资产、负债不易划分到各个报告分部，因此不能披露各报告分部的资产总额和负债总额。

**2、其他对投资者决策有影响的重要交易和事项**

(1) 公司于 2020 年 12 月 8 日召开的第三届董事会第三十二次会议审议通过《关于与牧原实业集团有限公司合资设立财务公司暨关联交易的议案》，公司与牧原集团拟共同投资设立财务公司。财务公司注册资本为人民币 10 亿元，由牧原集团和公司作为发起人以现金形式出资，其中公司出资 4.5 亿元。

截至本报告出具日，该事项仍在筹建申请中。

(2) 公司于 2022 年 12 月 12 日召开第四届董事会第十五次会议、2022 年 12 月 28 日召开 2022 年第三次临时股东大会审议通过了《关于发行 GDR 并在瑞士证券交易所上市及转为境外募集股份有限公司的议案》等相关议案，同意公司在瑞士证券交易所发行 GDR，本次发行 GDR 所代表的新增基础证券 A 股股票不超过 2.5 亿股，包括因任何超额配股权获行使而发行的证券（如有），不超过公司本次发行完成后普通股总股本的 4.37%。

截至本报告出具日，本次境外发行 GDR 并在瑞士证券交易所上市相关事项已获得瑞士证券交易所监管局(SIX Exchange Regulation AG)的附条件批准。根据中国证监会 2023 年 5 月出台的《监管规则适用指引——境外发行上市类第 6 号：境内上市公司境外发行全球存托凭证指引》，本次境外发行 GDR 的新增境内基础股份相关事项的生效和完成尚需深圳证券交易所审核通过以及中国证监会同意注册；本次境外发行 GDR 并在瑞士证券交易所上市尚需中国证监会备案以及瑞士证券交易所最终批准后方可实施。上述事项存在一定的不确定性。

除上述事项外，公司无需披露的其他重要事项。

## 十五、母公司财务报表主要项目注释

### 1、应收账款

#### (1) 应收账款分类披露

单位：元

类别	期末余额					期初余额				
	账面余额		坏账准备		账面价值	账面余额		坏账准备		账面价值
	金额	比例	金额	计提比例		金额	比例	金额	计提比例	
其中：										
按组合计提坏账准备的应收账款	7,055,646,831.05	100.00%	135,366.47	5.00%	7,055,511,464.58	6,349,376,814.20	100.00%			6,349,376,814.20
其中：										
合并范围内关	7,052,939,501.70	99.96%			7,052,939,501.70	6,349,376,814.20	100.00%			6,349,376,814.20

关联方组合										
账龄组合	2,707,329.35	0.04%	135,366.47	5.00%	2,571,962.88					
合计	7,055,646,831.05	100.00%	135,366.47	5.00%	7,055,511,464.58	6,349,376,814.20	100.00%			6,349,376,814.20

按组合计提坏账准备:

单位: 元

名称	期末余额		
	账面余额	坏账准备	计提比例
合并范围内关联方组合	7,052,939,501.70		
账龄组合	2,707,329.35	135,366.47	5.00%
合计	7,055,646,831.05	135,366.47	

确定该组合依据的说明:

如是按照预期信用损失一般模型计提应收账款坏账准备, 请参照其他应收款的披露方式披露坏账准备的相关信息:

适用 不适用

按账龄披露

单位: 元

账龄	期末余额
1 年以内 (含 1 年)	4,339,813,372.18
1 至 2 年	2,715,833,458.87
合计	7,055,646,831.05

## (2) 按欠款方归集的期末余额前五名的应收账款情况

单位: 元

单位名称	应收账款期末余额	占应收账款期末余额合计数的比例	坏账准备期末余额
第一名	334,641,615.20	4.74%	
第二名	223,568,264.99	3.17%	
第三名	187,753,565.54	2.66%	
第四名	182,089,046.89	2.58%	
第五名	166,034,778.17	2.35%	
合计	1,094,087,270.79	15.50%	

## 2、其他应收款

单位: 元

项目	期末余额	期初余额
----	------	------

应收股利		3,000,000,000.00
其他应收款	55,870,954,961.59	50,713,922,050.01
合计	55,870,954,961.59	53,713,922,050.01

## (1) 应收股利

### 1) 应收股利分类

单位：元

项目(或被投资单位)	期末余额	期初余额
山东平原牧原农牧有限公司		200,000,000.00
南阳市卧龙牧原养殖有限公司		500,000,000.00
唐河牧原农牧有限公司		500,000,000.00
内乡县牧原现代农业综合体有限公司		200,000,000.00
滑县牧原农牧有限公司		500,000,000.00
正阳牧原农牧有限公司		250,000,000.00
方城牧原农牧有限公司		250,000,000.00
太康牧原农牧有限公司		300,000,000.00
西平牧原农牧有限公司		300,000,000.00
合计		3,000,000,000.00

## (2) 其他应收款

### 1) 其他应收款按款项性质分类情况

单位：元

款项性质	期末账面余额	期初账面余额
公司内部往来款	55,758,499,609.80	50,496,369,176.19
保证金	119,494,502.06	229,734,039.63
合计	55,877,994,111.86	50,726,103,215.82

### 2) 坏账准备计提情况

单位：元

坏账准备	第一阶段	第二阶段	第三阶段	合计
	未来 12 个月预期信用损失	整个存续期预期信用损失(未发生信用减值)	整个存续期预期信用损失(已发生信用减值)	
2023 年 1 月 1 日余额	12,181,165.81			12,181,165.81
2023 年 1 月 1 日余额 在本期				
本期计提	-5,142,015.54			-5,142,015.54
2023 年 6 月 30 日余额	7,039,150.27			7,039,150.27

损失准备本期变动金额重大的账面余额变动情况

适用 不适用

按账龄披露

单位：元

账龄	期末余额
1 年以内（含 1 年）	52,423,223,548.98
1 至 2 年	1,728,054,598.77
2 至 3 年	1,726,408,813.74
3 年以上	307,150.37
3 至 4 年	307,150.37
合计	55,877,994,111.86

### 3) 本期计提、收回或转回的坏账准备情况

本期计提坏账准备情况：

单位：元

类别	期初余额	本期变动金额				期末余额
		计提	收回或转回	核销	其他	
其他应收款坏账准备	12,181,165.81	-5,142,015.54				7,039,150.27
合计	12,181,165.81	-5,142,015.54				7,039,150.27

其中本期坏账准备转回或收回金额重要的：

单位：元

单位名称	转回或收回金额	收回方式

### 4) 本期实际核销的其他应收款情况

单位：元

项目	核销金额

其中重要的其他应收款核销情况：

单位：元

单位名称	其他应收款性质	核销金额	核销原因	履行的核销程序	款项是否由关联交易产生

其他应收款核销说明：

### 5) 按欠款方归集的期末余额前五名的其他应收款情况

单位：元

单位名称	款项的性质	期末余额	账龄	占其他应收款期	坏账准备期末余

				未余额合计数的 比例	额
第一名	公司内部往来款	30,573,747,102.19	1 年以内	54.72%	
第二名	公司内部往来款	2,868,236,336.03	1 年以内 1-2 年 2-3 年	5.13%	
第三名	公司内部往来款	2,749,440,034.48	1 年以内 1-2 年	4.92%	
第四名	公司内部往来款	1,530,539,252.58	1 年以内	2.74%	
第五名	公司内部往来款	1,502,975,881.93	1 年以内 1-2 年	2.69%	
合计		39,224,938,607.21		70.20%	

### 3、长期股权投资

单位：元

项目	期末余额			期初余额		
	账面余额	减值准备	账面价值	账面余额	减值准备	账面价值
对子公司投资	68,056,618,233.37		68,056,618,233.37	61,115,696,206.68		61,115,696,206.68
对联营、合营企业投资	665,866,685.68		665,866,685.68	583,733,246.15		583,733,246.15
合计	68,722,484,919.05		68,722,484,919.05	61,699,429,452.83		61,699,429,452.83

#### (1) 对子公司投资

单位：元

被投资单位	期初余额 (账面价值)	本期增减变动				期末余额 (账面价值)	减值准备 期末余额
		追加投资	减少投资	计提减值准备	其他		
南阳市卧龙牧原养殖有限公司	906,613,738.04				3,332,186.23	909,945,924.27	
邓州市牧原养殖有限公司	926,539,331.55				2,633,481.54	929,172,813.09	
湖北钟祥牧原养殖有限公司	272,983,211.66				6,928,735.56	279,911,947.22	
山东曹县牧原农牧有限公司	176,383,528.37				2,709,111.38	179,092,639.75	
唐河牧原农	754,397,829.				1,563,505.29	755,961,335.	

被投资单位	期初余额 (账面价值)	本期增减变动				期末余额 (账面价值)	减值准备期末余额
		追加投资	减少投资	计提减值准备	其他		
牧有限公司	76					05	
扶沟牧原农牧有限公司	495,089,584.63	200,000,000.00			2,665,924.90	697,755,509.53	
滑县牧原农牧有限公司	876,296,183.03				3,402,228.90	879,698,411.93	
杞县牧原农牧有限公司	245,794,368.11				1,801,551.21	247,595,919.32	
正阳牧原农牧有限公司	283,530,636.18				4,253,944.04	287,784,580.22	
通许牧原农牧有限公司	281,863,017.04				625,503.29	282,488,520.33	
方城牧原农牧有限公司	432,826,004.83				896,793.58	433,722,798.41	
社旗牧原农牧有限公司	799,038,508.42				2,918,491.07	801,956,999.49	
西华牧原农牧有限公司	383,639,400.99				1,089,680.75	384,729,081.74	
商水牧原农牧有限公司	621,369,382.75				1,895,442.59	623,264,825.34	
闻喜牧原农牧有限公司	1,375,915.631.34				4,844,471.51	1,380,760,102.85	
太康牧原农牧有限公司	469,706,077.23				1,605,281.45	471,311,358.68	
大荔牧原农牧有限公司	413,194,501.21				1,641,193.44	414,835,694.65	
广宗牧原农牧有限公司	155,306,866.63				984,055.25	156,290,921.88	
内蒙古奈曼牧原农牧有限公司	350,098,462.07				1,227,954.74	351,326,416.81	
浙川牧原农牧有限公司	20,000,000.00					20,000,000.00	
内蒙古开鲁牧原农牧有限公司	1,588,957,410.51				7,805,939.94	1,596,763,350.45	
馆陶牧原农牧有限公司	84,957,026.59				926,874.41	85,883,901.00	
辽宁铁岭牧原农牧有限公司	348,549,772.96	500,000,000.00			1,486,618.01	850,036,390.97	
安徽颍上牧	28,094,482.2				1,768,896.66	29,863,378.9	

被投资单位	期初余额 (账面价值)	本期增减变动				期末余额 (账面价值)	减值准备期末余额
		追加投资	减少投资	计提减值准备	其他		
原农牧有限公司	4					0	
东营市垦利牧原农牧有限公司	74,783,829.83				471,913.66	75,255,743.49	
江苏灌南牧原农牧有限公司	418,165,890.45				1,756,870.59	419,922,761.04	
白水牧原农牧有限公司	288,715,636.93				1,096,800.36	289,812,437.29	
宁陵牧原农牧有限公司	524,812,754.10				2,432,198.10	527,244,952.20	
山西永济牧原农牧有限公司	142,322,589.93				1,619,959.34	143,942,549.27	
黑龙江林甸牧原农牧有限公司	1,009,759,110.83				4,568,412.43	1,014,327,523.26	
吉林通榆牧原农牧有限公司	916,102,446.96				4,683,505.33	920,785,952.29	
辽宁阜新牧原农牧有限公司	42,398,424.60				813,061.58	43,211,486.18	
黑龙江明水牧原农牧有限公司	156,283,836.35				1,174,596.67	157,458,433.02	
蒙城牧原农牧有限公司	244,257,481.94				1,946,209.21	246,203,691.15	
西平牧原农牧有限公司	358,895,723.98				1,258,179.69	360,153,903.67	
内蒙古扎旗牧原农牧有限公司	53,670,719.96				1,673,250.43	55,343,970.39	
河南范县牧原农牧有限公司	152,442,778.58				718,696.98	153,161,475.56	
安徽凤台牧原农牧有限公司	297,401,023.21				1,691,633.81	299,092,657.02	
山东东明牧	439,547,867.				1,988,686.64	441,536,554.	



被投资单位	期初余额 (账面价值)	本期增减变动				期末余额 (账面价值)	减值准备期末余额
		追加投资	减少投资	计提减值准备	其他		
原农牧有限公司	98					62	
山东莘县牧原农牧有限公司	64,041,628.96				1,159,094.21	65,200,723.17	
山西繁峙牧原农牧有限公司	97,169,547.02				995,235.07	98,164,782.09	
菏泽市单县牧原农牧有限公司	451,891,624.95				764,685.35	452,656,310.30	
上蔡牧原农牧有限公司	101,020,544.96				2,991,490.36	104,012,035.32	
湖北石首牧原农牧有限公司	175,043,825.49				1,265,794.06	176,309,619.55	
菏泽市牡丹区牧原农牧有限公司	251,395,371.13				380,849.80	251,776,220.93	
商丘市睢阳牧原农牧有限公司	373,325,870.94				886,776.94	374,212,647.88	
安徽颍泉牧原农牧有限公司	28,630,906.53				861,452.53	29,492,359.06	
安徽界首牧原农牧有限公司	25,141,783.91				436,387.44	25,578,171.35	
河南牧原粮食贸易有限公司	308,935,357.90				3,986,537.27	312,921,895.17	
黑龙江富裕牧原农牧有限公司	204,740,592.53				429,133.59	205,169,726.12	
辽宁义县牧原农牧有限公司	143,686,196.30				774,501.50	144,460,697.80	
平舆牧原农牧有限公司	84,261,711.29				1,275,011.55	85,536,722.84	
鹿邑牧原农牧有限公司	117,838,898.51				1,908,084.66	119,746,983.17	

被投资单位	期初余额 (账面价值)	本期增减变动				期末余额 (账面价值)	减值准备期末余额
		追加投资	减少投资	计提减值准备	其他		
衡水冀州牧原农牧有限公司	474,295,752.60				1,170,148.63	475,465,901.23	
黑龙江克东牧原农牧有限公司	623,464,849.01				702,930.44	624,167,779.45	
泗县牧原农牧有限公司	46,728,415.03				1,748,927.54	48,477,342.57	
甘肃凉州牧原农牧有限公司	473,416,040.35	100,000,000.00			1,124,784.43	574,540,824.78	
山西原平牧原农牧有限公司	23,224,868.46				778,452.30	24,003,320.76	
深圳牧原数字技术有限公司	20,966,902.26				3,054,598.20	24,021,500.46	
河南兴华生物技术有限公司	213,289,198.34				4,264,160.80	217,553,359.14	
河南宏信检测技术有限公司	29,509,826.59				2,835,232.32	32,345,058.91	
牧原国际有限公司	6,445,891.20	4,721,093.18				11,166,984.38	
南阳市牧原贫困地区畜牧业发展有限公司	1,947,649,506.29	549,792,484.47			926,636.00	2,498,368,626.76	
南阳市牧原招商产业发展有限公司	1,773,460,715.00					1,773,460,715.00	
牧原肉食品有限公司	2,264,961,488.50	316,770,717.73			2,778,915.23	2,584,511,121.46	
山东平原牧原农牧有限公司	252,033,167.75				453,736.85	252,486,904.60	
云南石林牧原农牧有限公司	210,925,489.67	70,000,000.00			322,499.04	281,247,988.71	
南阳市牧华	2,003,484,51				78,729.93	2,003,563,24	

被投资单位	期初余额 (账面价值)	本期增减变动				期末余额 (账面价值)	减值准备期末余额
		追加投资	减少投资	计提减值准备	其他		
畜牧产业发展有限公司	5.00					4.93	
辛集市牧原农牧有限公司	20,089,339.19				43,087.32	20,132,426.51	
夏邑县牧原农牧有限公司	50,219,763.05				152,167.10	50,371,930.15	
项城市牧原农牧有限公司	110,711,068.75				141,710.48	110,852,779.23	
山东省牧华畜牧业产业发展有限公司	1,700,594,693.94	1,708,266,367.00			97,599.56	3,408,958,660.50	
宁晋县牧原农牧有限公司	916,649,037.48				3,644,746.63	920,293,784.11	
黑龙江甘南牧原农牧有限公司	36,064,583.98				302,285.27	36,366,869.25	
湖北牧信检测技术有限公司	10,000,000.00					10,000,000.00	
浙江临海牧原农牧有限公司	150,000,000.00	100,000,000.00			43,761.41	250,043,761.41	
山东惠民牧原农牧有限公司	28,001,094.67				1,742,622.45	29,743,717.12	
山东庆云牧原农牧有限公司	60,275,600.72				127,083.02	60,402,683.74	
山东邹平牧原农牧有限公司	112,906,767.73				637,758.28	113,544,526.01	
安阳县牧原农牧有限公司	11,409,047.43				57,052.92	11,466,100.35	
甘肃景泰牧原农牧有限	531,352,923.40				355,497.56	531,708,420.96	

被投资单位	期初余额 (账面价值)	本期增减变动				期末余额 (账面价值)	减值准备期末余额
		追加投资	减少投资	计提减值准备	其他		
公司							
山东临清牧原农牧有限公司	40,000,000.00				44,597.60	40,044,597.60	
聊城市茌平区牧原农牧有限公司	40,163,482.29				96,178.88	40,259,661.17	
青岛即墨牧原农牧有限公司	230,219,305.00	100,000,000.00			91,644.50	330,310,949.50	
鄆陵县牧原农牧有限公司	100,425,675.33				139,477.24	100,565,152.57	
南召牧原农牧有限公司	30,140,690.88				42,249.50	30,182,940.38	
汝阳牧原农牧有限公司	10,000,000.00					10,000,000.00	
齐齐哈尔牧辰畜牧产业发展有限公司	350,000,000.00					350,000,000.00	
汝州市牧原农牧有限公司	511,959,047.83				602,219.09	512,561,266.92	
扶沟牧华畜牧产业发展有限公司	1,705,810,221.06	1,982,165,548.00			334,819.86	3,688,310,588.92	
柘城县牧原农牧有限公司	170,339,459.00				134,294.68	170,473,753.68	
荆州江陵牧原农牧有限公司	60,580,647.66				129,787.95	60,710,435.61	
滑县牧华畜牧产业发展有限公司	1,909,058,076.18				806,984.77	1,909,865,060.95	
山东临邑牧原农牧有限公司	300,328,292.27				45,789.92	300,374,082.19	
山东高唐牧原农牧有限	10,000,000.00					10,000,000.00	

被投资单位	期初余额 (账面价值)	本期增减变动				期末余额 (账面价值)	减值准备期末余额
		追加投资	减少投资	计提减值准备	其他		
公司							
广东湛江雷州牧原农牧有限公司	1,105,766.39 4.98				1,880,045.62	1,107,646.44 0.60	
南阳市牧原麦鸣产业发展有限公司	1,312,465.75 3.42					1,312,465.75 3.42	
南阳市牧原生猪供应保障有限公司	2,500,000.00 0.00					2,500,000.00 0.00	
清丰县牧原农牧有限公司	270,509,203.56				131,497.72	270,640,701.28	
宁陵牧华畜牧产业发展有限公司	1,507,691.44 8.28				1,012,577.94	1,508,704.02 6.22	
濮阳县牧原农牧有限公司	50,044,669.60	20,000,000.00			34,721.30	70,079,390.90	
固始县牧原农牧有限公司	120,252,362.14				149,283.39	120,401,645.53	
山东东阿牧原农牧有限公司	100,076,381.38					100,076,381.38	
镇平牧原农牧有限公司	281,039,842.18				614,420.31	281,654,262.49	
西峡牧原农牧有限公司	40,281,403.50				120,418.37	40,401,821.87	
内乡县牧原现代农业综合体有限公司	2,757,524.92 3.05				2,319,522.58	2,759,844.44 5.63	
海口牧原农牧有限公司	300,672,674.93				268,347.52	300,941,022.45	
固镇牧原农牧有限公司	261,578,487.82				493,382.19	262,071,870.01	
南宁市西乡塘牧原农牧有限公司	1,250,223.54 8.00				3,088,804.34	1,253,312.35 2.34	
南阳市牧晟	1,085,000.00					1,085,000.00	

被投资单位	期初余额 (账面价值)	本期增减变动				期末余额 (账面价值)	减值准备期末余额
		追加投资	减少投资	计提减值准备	其他		
生猪产业发展有限公司	0.00					0.00	
贵州独山牧原农牧有限公司	330,577,520.65	70,000,000.00			284,074.34	400,861,594.99	
南京市江宁牧原农牧有限公司	1,029,093,282.47	500,000,000.00			6,764,468.53	1,535,857,751.00	
内黄县牧原农牧有限公司	733,468,770.09				1,176,097.21	734,644,867.30	
四川牧原农牧有限公司	453,794,843.22				1,195,114.42	454,989,957.64	
山东郯城牧原农牧有限公司	320,469,881.50				365,066.62	320,834,948.12	
安乡牧原农牧有限公司	180,716,453.04				151,566.78	180,868,019.82	
南昌牧原农牧有限公司	251,787,536.74	50,000,000.00			634,257.51	302,421,794.25	
北京市房山牧原农牧有限公司	235,733,846.57	150,000,000.00			245,565.91	385,979,412.48	
枣阳牧原农牧有限公司	150,754,407.93				292,074.34	151,046,482.27	
郑州牧原数字技术有限公司	22,305,605.95				709,874.60	23,015,480.55	
巢湖市牧原农牧有限公司	646,901,725.37				4,653,183.37	651,554,908.74	
枣庄市台儿庄牧原农牧有限公司	150,186,257.44				174,937.95	150,361,195.39	
河南牧原智能科技有限公司	228,420,762.28				8,698,361.89	237,119,124.17	
汝州市牧原现代农业综合体有限公司	651,818,320.19	150,000,000.00			1,106,485.82	802,924,806.01	

被投资单位	期初余额 (账面价值)	本期增减变动				期末余额 (账面价值)	减值准备期末余额
		追加投资	减少投资	计提减值准备	其他		
民权县牧原农牧有限公司	60,218,859.28				147,694.20	60,366,553.48	
永城市牧原农牧有限公司	120,159,012.66	50,000,000.00			167,649.00	170,326,661.66	
清远英德牧原农牧有限公司	20,241,203.60				11,613.84	20,252,817.44	
广东河源东源牧原农牧有限公司	20,000,000.00					20,000,000.00	
河南牧原科工有限公司	20,120,595.70				66,815.77	20,187,411.47	
获嘉县牧原农牧有限公司	20,000,000.00				7,147.32	20,007,147.32	
延津县牧原农牧有限公司	20,105,410.50				66,881.04	20,172,291.54	
福建漳浦牧原农牧有限公司	20,301,489.20					20,301,489.20	
南昌新建区牧原猪业有限公司	70,089,339.20				29,779.72	70,119,118.92	
河南牧原种猪育种有限公司	1,006,211,671.90	1,272,072.76			1,083,416.78	1,008,567,161.44	
滕州牧原农牧有限公司	40,000,000.00				6,997.38	40,006,997.38	
辽宁牧原农牧有限公司	29,377,992.00				4,692,110.92	34,070,102.92	
淮北市牧华畜牧业产业发展有限公司	1,800,612,472.09				445,142.12	1,801,057,614.21	
崇左市江州区牧原农牧有限公司	20,000,000.00					20,000,000.00	
河南牧原云	100,117,478.				95,437.37	100,212,915.	

被投资单位	期初余额 (账面价值)	本期增减变动				期末余额 (账面价值)	减值准备期末余额
		追加投资	减少投资	计提减值准备	其他		
计算技术有限公司	19					56	
河南牧原生态环境科技有限公司	10,000,000.00				278,864.93	10,278,864.93	
长垣市牧原农牧有限公司		20,000,000.00				20,000,000.00	
河南牧原新能源产业发展有限公司		19,200,000.00				19,200,000.00	
河南牧原合成生物技术有限公司		100,000,000.00				100,000,000.00	
合计	61,115,696.206.68	6,762,188,283.14			178,733,743.55	68,056,618,233.37	

## (2) 对联营、合营企业投资

单位：元

投资单位	期初余额 (账面价值)	本期增减变动								期末余额 (账面价值)	减值准备期末余额
		追加投资	减少投资	权益法下确认的投资损益	其他综合收益调整	其他权益变动	宣告发放现金股利或利润	计提减值准备	其他		
一、合营企业											
二、联营企业											
河南龙大牧原肉食品有限公司	125,376,315.21			2,646,802.61						128,023,117.82	
中证焦桐基金管理有限公司	59,798,774.44			625,739.57						60,424,514.01	
广东广垦牧原农牧有限公司	123,600,327.52	40,800,000.00		-3,529,335.04						160,870,992.48	
融通农	72,778,			-						69,419,	



发牧原 (崇 州)有 限责任 公司	169.83			3,358,6 90.45						479.38	
融通农 发牧原 (唐 山)农 牧有限 责任公 司	83,657, 378.97			108,178 .53						83,765, 557.50	
融通农 发牧原 (简 阳)有 限责任 公司	59,275, 464.68			226,909 .70						59,502, 374.38	
中牧牧 原(河 南)生 物药业 有限公 司	57,317, 808.05			- 188,449 .80						57,129, 358.25	
河南联 牧兽药 有限公 司	1,929,0 07.45			- 255,766 .74						1,673,2 40.71	
南阳龙 原新能 源科技 有限公 司		45,000, 000.00		58,051. 15						45,058, 051.15	
小计	583,733 ,246.15	85,800, 000.00		- 3,666,5 60.47						665,866 ,685.68	
合计	583,733 ,246.15	85,800, 000.00		- 3,666,5 60.47						665,866 ,685.68	

## (3) 其他说明

## 4、营业收入和营业成本

单位：元

项目	本期发生额		上期发生额	
	收入	成本	收入	成本
主营业务	2,697,916,664.74	2,615,553,949.07	3,670,764,833.65	3,658,794,470.71
其他业务	302,346,018.26	297,886,781.63	819,103,182.37	247,677,729.16
合计	3,000,262,683.00	2,913,440,730.70	4,489,868,016.02	3,906,472,199.87

与履约义务相关的信息：

无

与分摊至剩余履约义务的交易价格相关的信息：

本报告期末已签订合同、但尚未履行或尚未履行完毕的履约义务所对应的收入金额为 0.00 元，其中，元预计将于年度确认收入，元预计将于年度确认收入，元预计将于年度确认收入。

其他说明：

## 5、投资收益

单位：元

项目	本期发生额	上期发生额
成本法核算的长期股权投资收益	1,703,796,822.71	
权益法核算的长期股权投资收益	-3,666,560.47	27,104,983.94
其他	-174,220.94	-182,776.37
合计	1,699,956,041.30	26,922,207.57

## 十六、补充资料

## 1、当期非经常性损益明细表

适用 不适用

单位：元

项目	金额	说明
非流动资产处置损益（包括已计提资产减值准备的冲销部分）	-126,422,542.15	
计入当期损益的政府补助（与公司正常经营业务密切相关，符合国家政策规定、按照一定标准定额或定量持续享受的政府补助除外）	202,541,959.42	
除同公司正常经营业务相关的有效套期保值业务外，持有交易	1,397,033.38	

性金融资产、交易性金融负债产生的公允价值变动损益，以及处置交易性金融资产、交易性金融负债和可供出售金融资产取得的投资收益		
除上述各项之外的其他营业外收入和支出	-73,052,866.84	
其他符合非经常性损益定义的损益项目	4,772,717.80	
减：所得税影响额	2,785,216.21	
少数股东权益影响额	-474,532.36	
合计	6,925,617.76	--

其他符合非经常性损益定义的损益项目的具体情况：

适用 不适用

公司不存在其他符合非经常性损益定义的损益项目的具体情况。

将《公开发行证券的公司信息披露解释性公告第 1 号——非经常性损益》中列举的非经常性损益项目界定为经常性损益项目的情况说明

适用 不适用

## 2、净资产收益率及每股收益

报告期利润	加权平均净资产收益率	每股收益	
		基本每股收益（元/股）	稀释每股收益（元/股）
归属于公司普通股股东的净利润	-3.89%	-0.52	-0.52
扣除非经常性损益后归属于公司普通股股东的净利润	-3.90%	-0.52	-0.52

## 3、境内外会计准则下会计数据差异

（1）同时按照国际会计准则与按中国会计准则披露的财务报告中净利润和净资产差异情况

适用 不适用

（2）同时按照境外会计准则与按中国会计准则披露的财务报告中净利润和净资产差异情况

适用 不适用

牧原食品股份有限公司

董事长：秦英林

二〇二三年八月十七日