



# 北京盛通印刷股份有限公司

## 2022 年年度报告

2023 年 4 月

# 2022 年年度报告

## 第一节 重要提示、目录和释义

公司董事会、监事会及董事、监事、高级管理人员保证年度报告内容的真实、准确、完整，不存在虚假记载、误导性陈述或重大遗漏，并承担个别和连带的法律责任。

公司负责人栗延秋、主管会计工作负责人许菊平及会计机构负责人(会计主管人员)许菊平声明：保证本年度报告中财务报告的真实、准确、完整。

除下列董事外，其他董事亲自出席了审议本次年报的董事会会议

未亲自出席董事姓名	未亲自出席董事职务	未亲自出席会议原因	被委托人姓名
杨剑萍	独立董事	因公出差	樊小刚

公司在本报告第三节“经营情况讨论与分析”中“十一、公司未来发展的展望”部分，详细描述了公司经营中可能存在的风险及应对措施，敬请投资者关注相关内容。

公司计划不派发现金红利，不送红股，不以公积金转增股本。

## 目录

第一节 重要提示、目录和释义 .....	2
第二节 公司简介和主要财务指标 .....	6
第三节 管理层讨论与分析 .....	10
第四节 公司治理 .....	33
第五节 环境和社会责任 .....	50
第六节 重要事项 .....	55
第七节 股份变动及股东情况 .....	61
第八节 优先股相关情况 .....	67
第九节 债券相关情况 .....	68
第十节 财务报告 .....	69

## 备查文件目录

- 一、载有法定代表人签名的年度报告文本。
- 二、载有法定代表人、主管会计工作的负责人、会计机构负责人签名并盖章的财务报表。
- 三、载有会计师事务所盖章、注册会计师签名并盖章的审计报告原件。
- 四、报告期内，在中国证监会指定报纸上公开披露过的所有文件正本及公告原稿。
- 五、以上备查文件的备置地点：公司董事会办公室。

## 释义

释义项	指	释义内容
报告期	指	2022 年 1 月 1 日至 2022 年 12 月 31 日
本公司、公司、盛通股份	指	北京盛通印刷股份有限公司
深交所	指	深圳证券交易所
盛通包装	指	北京盛通包装印刷有限公司
上海盛通时代、上海包装	指	上海盛通时代印刷有限公司
中鸣数码、中鸣机器人	指	广州中鸣数码科技有限公司
乐博教育、乐博乐博	指	北京乐博乐博教育科技有限公司
中少童创	指	北京中少童创科技有限公司
乐益博	指	北京乐益博教育科技有限公司
人工智能	指	Artificial Intelligence, 英文缩写为 AI
AIGC	指	AI generated content, 人工智能生成内容
ChatGPT	指	Chat Generative Pre-trained Transformer, 美国 OpenAI 研发的聊天机器人程序
元	指	人民币元

## 第二节 公司简介和主要财务指标

### 一、公司信息

股票简称	盛通股份	股票代码	002599
股票上市证券交易所	深圳证券交易所		
公司的中文名称	北京盛通印刷股份有限公司		
公司的中文简称	盛通股份		
公司的外文名称（如有）	Beijing Shengtong Printing Co.,Ltd		
公司的法定代表人	栗延秋		
注册地址	北京市北京经济技术开发区经海三路 18 号		
注册地址的邮政编码	100176		
公司注册地址历史变更情况	无		
办公地址	北京市北京经济技术开发区经海三路 18 号		
办公地址的邮政编码	100176		
公司网址	www.shengtongprint.com		
电子信箱	ir@shengtongprint.com		

### 二、联系人和联系方式

	董事会秘书	证券事务代表
姓名	肖薇	
联系地址	北京经济技术开发区经海三路 18 号	
电话	010-67871609	
传真	010-52249811	
电子信箱	ir@shengtongprint.com	

### 三、信息披露及备置地点

公司披露年度报告的证券交易所网站	中国证券报、证券时报
公司披露年度报告的媒体名称及网址	巨潮资讯网 <a href="http://www.cninfo.com.cn">http://www.cninfo.com.cn</a>
公司年度报告备置地点	公司董事会办公室

### 四、注册变更情况

统一社会信用代码	91110000802209498L
公司上市以来主营业务的变化情况（如有）	无变更
历次控股股东的变更情况（如有）	无变更

### 五、其他有关资料

公司聘请的会计师事务所

会计师事务所名称	立信会计师事务所（特殊普通合伙）
会计师事务所办公地址	北京市海淀区西四环中路 16 号院 7 号楼 10 层
签字会计师姓名	吴雪、季妍

公司聘请的报告期内履行持续督导职责的保荐机构

适用 不适用

公司聘请的报告期内履行持续督导职责的财务顾问

适用 不适用

## 六、主要会计数据和财务指标

公司是否需追溯调整或重述以前年度会计数据

是 否

	2022 年	2021 年	本年比上年增减	2020 年
营业收入（元）	2,238,775,285.06	2,405,018,036.61	-6.91%	2,040,221,645.34
归属于上市公司股东的净利润（元）	4,835,107.32	67,609,393.79	-92.85%	-346,267,932.20
归属于上市公司股东的扣除非经常性损益的净利润（元）	-4,260,044.79	57,641,870.16	-107.39%	-358,058,892.83
经营活动产生的现金流量净额（元）	248,598,922.30	105,475,367.50	135.69%	310,406,910.19
基本每股收益（元/股）	0.01	0.12	-91.67%	-0.63
稀释每股收益（元/股）	0.01	0.12	-91.67%	-0.63
加权平均净资产收益率	0.34%	4.80%	-4.46%	-22.08%
	2022 年末	2021 年末	本年末比上年末增减	2020 年末
总资产（元）	2,721,402,341.01	2,607,583,026.62	4.36%	2,503,040,217.14
归属于上市公司股东的净资产（元）	1,451,609,427.51	1,396,805,158.43	3.92%	1,384,871,520.44

公司最近三个会计年度扣除非经常性损益前后净利润孰低者均为负值，且最近一年审计报告显示

公司持续经营能力存在不确定性

是 否

扣除非经常损益前后的净利润孰低者为负值

是 否

项目	2022 年	2021 年	备注
营业收入（元）	2,238,775,285.06	2,405,018,036.61	-
营业收入扣除金额（元）	1,557,988.21	947,202.86	主要为房屋租赁收入
营业收入扣除后金额（元）	2,237,217,296.85	2,404,070,833.75	-

## 七、境内外会计准则下会计数据差异

1、同时按照国际会计准则与按照中国会计准则披露的财务报告中净利润和净资产差异情况

适用 不适用

公司报告期不存在按照国际会计准则与按照中国会计准则披露的财务报告中净利润和净资产差异情况。

2、同时按照境外会计准则与按照中国会计准则披露的财务报告中净利润和净资产差异情况

适用 不适用

公司报告期不存在按照境外会计准则与按照中国会计准则披露的财务报告中净利润和净资产差异情况。

## 八、分季度主要财务指标

单位：元

	第一季度	第二季度	第三季度	第四季度
营业收入	512,590,536.81	500,455,233.70	679,582,885.99	546,146,628.56
归属于上市公司股东的净利润	-24,814,105.35	-8,116,100.40	34,034,271.02	3,731,042.05
归属于上市公司股东的扣除非经常性损益的净利润	-26,998,759.38	-8,591,565.29	30,435,733.69	894,546.19
经营活动产生的现金流量净额	-40,604,709.13	133,537,762.72	111,084,338.01	44,581,530.70

上述财务指标或其加总数是否与公司已披露季度报告、半年度报告相关财务指标存在重大差异

是 否

## 九、非经常性损益项目及金额

适用 不适用

单位：元

项目	2022 年金额	2021 年金额	2020 年金额	说明
非流动资产处置损益（包括已计提资产减值准备的冲销部分）	-62,296.70	-35,810.67	131,190.56	
计入当期损益的政府补助（与公司正常经营业务密切相关，符合国家政策规定、按照一定标准定额或定量持续享受的政府补助除外）	15,426,853.87	6,028,257.92	13,842,120.43	
除同公司正常经营业务相关的有效套期保值业务外，持有交易性金融资产、交易性金融负债产生的公允价值变动损益，以及处置交易性金融资产、交易性金融负债和可供出售金融资产取得的投资收益	14,773.08	4,650,820.42	4,392.63	



单独进行减值测试的应收款项减值准备转回		155,377.02		
除上述各项之外的其他营业外收入和支出	-5,402,577.55	750,186.04	924,474.78	
其他符合非经常性损益定义的损益项目	2,078,939.75	149,558.84		
减：所得税影响额	2,507,198.59	1,734,302.42	2,672,463.12	
少数股东权益影响额（税后）	453,341.75	-3,436.48	438,754.65	
合计	9,095,152.11	9,967,523.63	11,790,960.63	--

其他符合非经常性损益定义的损益项目的具体情况：

适用 不适用

公司不存在其他符合非经常性损益定义的损益项目的具体情况。

将《公开发行证券的公司信息披露解释性公告第 1 号——非经常性损益》中列举的非经常性损益项目界定为经常性损益项目的情况说明

适用 不适用

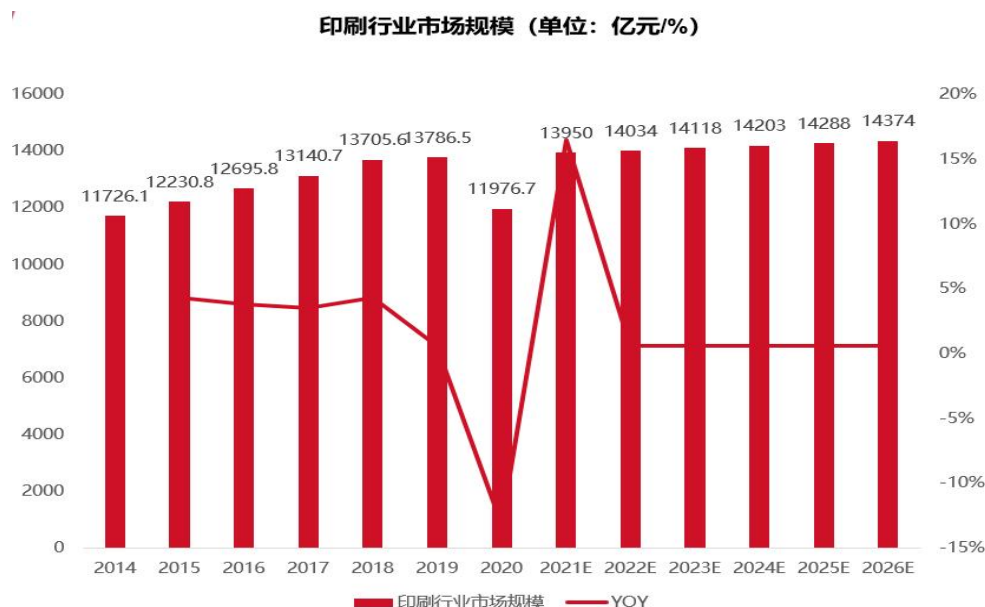
公司不存在将《公开发行证券的公司信息披露解释性公告第 1 号——非经常性损益》中列举的非经常性损益项目界定为经常性损益的项目的情形。

### 第三节 管理层讨论与分析

#### 一、报告期内公司所处行业情况

##### 1、印刷综合服务行业

2021 年国家新闻出版总署发布的《印刷业“十四五”发展规划》明确提出，在“十四五”期间要继续推动我国印刷业加快“绿色化、数字化、智能化、融合化”发展，促进产业结构优化升级，要继续提高我国印刷业的规模化、集约化和专业化水平，尽快实现由印刷大国向印刷强国跨越的重要转变。预计 2025 年底我国印刷业总产值将超过 1.4 万亿人民币，与“十三五”规划实现的产值相比递增 3.5%，继续保持全球第二印刷大国的领先地位。



数据来源：国家新闻出版署，前瞻产业研究院

根据中国纸业网发布《中国印刷业“十四五”期间发展趋势分析（2021-2025）》：我国印刷行业平均增长速度将与国民经济增长速度基本保持同步；预计“十四五”期间我国印刷行业年平均增长率在 5%左右；数字技术、互联网技术、信息化技术、自动化技术、智能化技术将向我国印刷行业广泛渗透，成为我国由印刷大国向印刷强国实现转型升级的重要节点和关键时期；多业态经营、供应链经营、多元化经营、自动化生产线、智能化装备、去中心化服务等现代化生产方式和经营模式将会实现创新发展新突破，并取得高质量发展新成果；出版物印刷将继续保持相对稳定的发展态势；包装装潢印刷将继续呈现较快

增长势头；高附加值印刷产品所占行业产值的比重将会有明显提升。

根据《关于加快我国包装产业转型发展的指导意见》、《中国包装工业发展规划（2021-2025 年）》等文件，要求我国包装产业围绕高质量发展主题，立足包装产品的应用广泛性和功能综合性，聚焦制造业与服务业深度融合与协同发展，着力实施“可持续包装战略”。在上述政策的大力推动下，包装产品应用范围越来越广，主要包括食品饮料、日化、医疗以及家电电子等下游行业，其中医疗、日化等行业的需求仍在快速增长阶段。中商产业研究院预测，我国包装行业市场规模由 2019 年的 10,033 亿元增长至 2022 年的 13,020 亿元左右。未来包装类印刷品的生产和加工将继续成为推动我国印刷业高速增长的重要引擎。

2022 年，纸张、油墨等原材料的价格走势照旧是行业中最引人关注的话题。数字化、智能化依然是行业发展的主旋律和大标杆。近年来印刷行业上游的造纸行业集中度提升，纸张价格波动加剧，而下游客户的需求不断升级，加之国内用工成本的持续提升，这些都对印刷企业在技术、资金、产能以及跨区域的服务能力都提出了更高的要求。众多中小印刷企业由于自身产能情况在市场开拓上受到局限，加之技术储备和资金实力不足生产智能化水平偏低，面临的经营压力越来越大，印刷行业市场调整速度明显加快，行业集中度呈现加速集中态势。

## 2、科技教育服务行业

2022 年 4 月，教育部发布义务教育课程方案（2022 年版）和义务教育各学科课程标准（2022 年版），本次公布的“义务教育课程方案”按中央要求新独立设置了“信息科技”与“劳动”两项课程科目，于 2022 年 9 月秋季学期正式实施。这是首个在全国义务教育层面明确的信息科技课程标准，全面确立了“信息科技”在义务教育阶段的育人价值与定位。信息科技从原有的综合实践活动课程中独立出来。

2022 年 8 月，科技部公布《“十四五”国家科学技术普及发展规划》，明确“十四五”时期国家科学技术普及发展的指导思想、主要目标、重要任务和保障措施，提出到 2025 年，公民具备科学素质的比例超过 15%。

2022 年 10 月，党的《二十大报告》指出，教育、科技、人才是全面建设社会主义现代化国家的基础性、战略性支撑。必须坚持“科技是第一生产力、人才是第一资源、创新

是第一动力”，深入实施“科教兴国战略、人才强国战略、创新驱动发展战略”。未来要以“实施科教兴国战略，强化现代化建设人才支撑”作为战略方向，把科技人才培养作为成为中长期重点方向。

双减政策后，教育行业产业增速明显下滑，而少儿编程教育规模同比仍保持近 20% 的增速，预计至 2025 年市场规模将突破 500 亿元，2022-2025 年 CAGR=16.7%，市场空间广阔。

2016-2022E年中国教育产业趋势情况（单位：万亿元）



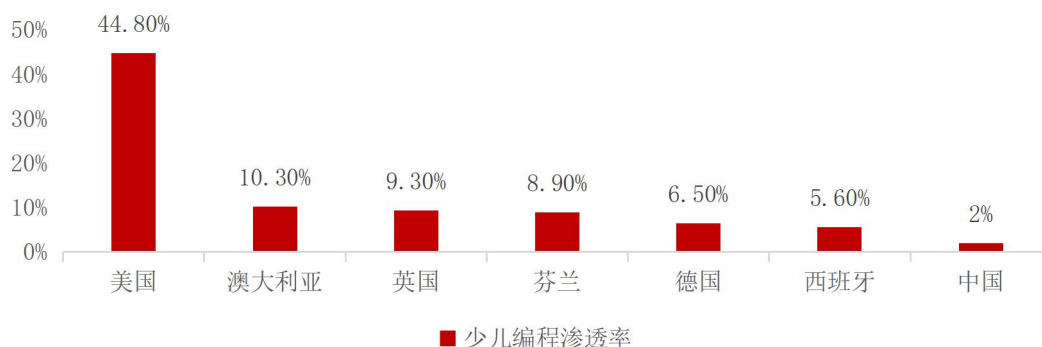
数据来源：中商情报网

中国少儿编程市场规模及同比增速（单位：亿元/%）



数据来源：多鲸资本，国盛证券

2021 年少儿编程渗透率仅 2%，对标欧美，渗透率提升潜力巨大。政策引导、认知度提升、技术和服 务升级有望推动少儿编程渗透率提升。



数据来源：开发者技能报告

2022 年 12 月，教育部等十三部门发布《关于规范面向中小学生的非学科校外培训的意见》，为监管部门对非学科类教培业务在设立准入标准、规范日常运营、加强日常监

督、做好配套改革等方面提出明确要求，整体仍延续“双减”政策“制定标准、严格审批”的大方向。

意见指出在设立时要求取得办学资质，规定非学科类教培机构设立需满足消防、师资等标准，依法取得省级主管部门许可后进行法人登记；在收费管理方面提出了季度收费管理要求。上述资金监管和合规要求提升，利好资金、技术和客户粘性有优势的企业。但在融资、收并购等方面并未予以明显限制或禁止，并于师资配备、中考考核体系等方面给予鼓励。同时行业政策出台影响，加速供给侧出清，行业格局不断改善。

2023 年 1 月 18 日，工业和信息化部、教育部等十七部门印发《“机器人+”应用行动实施方案》（以下简称《方案》），提出到 2025 年，制造业机器人密度较 2020 年实现翻番。《方案》强调教育在机器人的重要地位，要加大机器人教育引导，完善各级院校机器人教学内容和实践环境，针对教学、实训、竞赛等场景开发更多功能和配套课程内容积极培育机器人校园服务新模式和新形态，深化机器人在教学科研、技能培训、校园安全等场景应用。

随着 ChatGPT 的面世，大规模预训练语言模型（LLMs）的技术进步和广泛应用将对教育行业产生重大影响和深远变革。首先，促使人们对于教育目的的深入思考。以传授知识、获取信息为主要目的教育，将更快的被培养思维能力、创新能力、学习能力为目的教育所替代。其次，教育的内容将产生变革，如何深入理解和应用人工智能将成为教育的重要内容。是否有效使用人工智能应用能力将成为至关重要的技能。第三，教育的方式将发生改变。2023 年 3 月 14 日，教育部部长在教育部党组扩大会上指出，要大力实施教育数字化战略行动。随着人工智能深度应用，大规模与个性化并存的教育将得以实现。教育的效率和效果都将会会有显著提升。

## 二、报告期内公司从事的主要业务

### 1、业务概况

公司秉承以“打造教育、印刷文化综合服务生态圈”为发展导向，立足印刷综合服务业务，积极发展科技教育业务。报告期内，公司坚持自主创新，持续加强出版服务平台建设以及智能化自动化工厂的改造，印刷综合服务业务稳定发展，依托国家政策鼓励发展的

科技教育业务将成为公司新的利润增长点，有效地实现专业化与多元化协同发展。根据细分领域业务性质的不同，公司将旗下业务板块分为印刷综合服务业务和科技教育服务业务。

## (1) 印刷综合服务

### 1.1 出版综合印刷服务

公司是国内唯一一家以出版印刷为主业的上市公司，也是北京市出版物印刷服务首都核心功能重点保障企业之一。公司立足出版综合印刷服务行业多年，定位于出版物和商业印刷的高端市场，致力为客户提供面向出版全产业链的印刷综合服务。除了原有自有产能加工服务外，公司还提供包括创意设计、装帧排版、产能管理、原材料供应链、图书仓配等全产业链综合解决方案。

报告期内，公司坚持以客户为中心，提供一体化的出版服务综合服务解决方案，并不断通过出版服务云平台的持续数字化构建、继续加快产业升级步伐，加大在数字化，自动化、智能方向上的研发投入，坚持绿色、技术创新的发展理念，推动公司稳定的发展。

2022 年被为评为“北京市精益印刷智能工厂”。

### 1.2 包装印刷服务

公司包装印刷服务业务以医药产品包装、食品产品包装为主。依托公司成熟的印刷技术基础，加之公司华北包装公司临近北京生物医药企业聚集区、上海包装公司临近上海消费品企业集聚区的资源优势，经过前几年的业务孵化和积累，包装印刷业务发展潜力较大。

## (2) 科技教育服务

近年来公司延续自身的文化基因，积极响应国家提升基础创新能力的号召，利用上市公司资本平台向科技教育服务产业拓展，以“致力于成为青少年科技教育领先者”为愿景，以“助力青少年成为未来科技行业领军人才”为使命，初步打造了覆盖青少年科技教育全产业链生态的盛通教育集团。目前公司拥有了完备的“产品+内容+平台”的青少年科技教育体系，涉及编程教育、机器人教育、科学实验、人工智能等科技相关课程学习，培养孩子创造性思维能力、沟通与协调能力、合作能力、数理技术与工程能力、适应与探索能力、以及思维习惯等多种技能，涵盖编程硬件生产、科技课程研发、线上学习平台搭建、教学培训交付等业务形式，构建了 To C、To B 和 To G 的全方位科技教育服务模式。

公司通过直营和加盟相结合的形式为学员提供科技教育服务业务，其中直营业务主要通过在国内一、二线城市核心城区和其他主要城市设立分/子公司进行本地化经营，加盟业务公司为一、二线城市郊区以及三、四线城市的加盟商提供特许经营授权、培训服务以及教具产品。此外，公司还面向学校、培训机构、青少年宫及其他合作伙伴提供科技教育服务综合解决方案，提供培训教具研发与销售、技术系统支持、课题研究、课程进校等多项服务。

### 三、核心竞争力分析

#### （一）印刷服务业务的核心竞争力

##### 1、全产业链综合服务能力

目前，公司在北京、上海、河北、天津拥有的八个生产基地就客户产品的类别，进行了差异化划分，包括彩色、单双黑、精装、平装等，让业务、设备、专业更聚焦，为客户提供 1 到 100 万本、全方位、一体化的文化出版服务综合服务解决方案。

##### 2、业内领先的生产制造能力

公司是国家新闻出版总署在全国 10 万余家企业评选的 25 家“国家印刷示范企业”之一，是北京市 22 家出版物印刷首都核心功能重点保障企业之一，是北京市出版物印刷企业高质量发展一级企业，同时也是拥有国家环保部“中国环境标志产品认证证书”的国家首批绿色印刷企业。连续 12 年蝉联四届中国出版界的最高荣誉——“中国出版政府奖之印刷复制奖”。同时获得“绿色工厂”、“绿色供应链”、“北京市智能制造标杆企业-智能工厂”、北京市精益印刷智能工厂等多项荣誉。

##### 3、盛通出版服务云平台+智能制造，为产品交付“保驾护航”

公司自 2016 年开始打造“盛通出版服务云平台”将管理经验得以固化升级和推广。盛通出版服务云平台利用移动互联网、大数据、云计算等先进技术联通了出版社及盛通股份在京、津、冀、沪等各个智能生产中心，实现生产、销售、供应链、质量、财务全平台信息共享的模式。其外部通过物联网、移动互联网、大数据、电子商务平台和网络印刷平台，实现印刷产业链上客户、供应商及关联企业的互联；内部通过企业信息化与设备智能化，实现企业内部资源、智能设备、信息系统和人的互联；最后，通过内部与外部的互联，实现产品“智能化”发展。先进的设备与科学管理相结合，为本项目产品从印制、材料保

障、装订、运输等环节高效、稳定的衔接提供了保障，确保产品按时、按量、高质量的交付。

#### 4、高质量客户资源优势

北京作为我国的出版中心，聚集了众多出版社及图书公司，公司业务在京津冀区域具有天然优势。不断积累优质客户资源，与国内众多知名出版社建立并保持长期稳定的合作关系，客户粘性比较高。

#### 5、打造优秀人才队伍的能力

公司以具备丰富行业经验和前瞻性的管理团队为核心，通过多种方式优化人才资源和配置。充分利用上市公司的股权激励工具，报告期内，公司实施了第四期员工持股计划与第二期期权激励计划的行权，进一步增强了人才梯队的稳定与发展。

### **(二) 科技教育服务业务的核心竞争力**

#### 1、完善的科技教育生态体系

公司产品涵盖编程教育、机器人教育、科学实验、人工智能等领域，构建了 To C、To B 和 To G 的全方位科技教育服务体系，科技教育服务涉及硬件生产、在线教学环境建设、课程体系研发、线下学习中心运营等多个板块业务，公司是业内少数具备完整生态体系的企业，随着盛通教育集团中台支持体系的建设，各业务板块相互融合，共同促进，集团化经营的优势日益突出。

#### 2、拥有前沿课程研发能力

公司负责教育产品研发的盛通教育研究院是由盛通教育集团联合北师大科学教育研究院共同打造的科技创新教育平台。教育研究院持续关注行业动态和技术趋势，不断推出富有创意和针对性的课程，以满足学生和市场需求。目前在元宇宙、数字人、AI 绘画等课程都有研究和一定应用。公司不断开发更深入的课程并结合线上，使学员拥有更长的学习周期。

#### 3、提升线上教学体验，注重学生成果展示

利用自研的一校数字化管理系统，提供丰富的线上课程资源和互动式学习平台，以满足不同学生的学习需求和提高学习效果。注重学生成果展示，通过组织学生作品展示等活动，展示学生的创新成果和技能水平，提高学生和家长的满意度。



#### 4、依托双主业并向发展以及上市公司平台的独特优势

依托传统的印刷综合服务业务及上市公司资本平台优势，拥有健康且充足的现金流，在课程和教具研发、教育人才引进方面不断加大投入力度，构建公司核心竞争优势。随着非学科规范性的执行，对科技教育服务业务提出了更高的要求，这些要求包括规范性、合规性、储备资金、优秀人才培养等。公司作为业内少数几家上市公司，可以依托双主业和上市平台的优势，利用自身的资金储备优势，以及过往经验，执行规范性要求，实现有序可持续发展。

### 四、主营业务分析

#### 1、概述

报告期，公司 2022 年度实现营业收入 223,877.53 万元，同比下降 6.91%，实现归属于上市公司股东的净利润 483.51 万元，同比下降 92.85%。

报告期内，公司作为北京市出版物印刷服务首都核心功能的基本保障力量，在北京市委宣传部公布 2022 年度北京市出版物印刷服务首都核心功能重点保障企业考评结果公司位列榜单优秀行列。公司在相关主管部门的支持下，克服原材料采购、物流配送等困难，在业内领先的自动化工厂支持下，很好的完成了党政主题出版物、中小学教辅教材、期刊等重点出版物的印制工作，先后荣获“2022 年绿色领跑企业”、“2022 北京制造业企业 100 强”等奖项，被国内知名出版社授予“2022 年度优秀合作印刷企业”、“2022 年度优秀合作伙伴”等荣誉。

报告期内，包装印刷业务保持平稳发展，第四季度感冒类药品包装订单有所增加，公司克服困难，通过合理安排产能，保证及时供货，满足客户需求。食品包装业务持续发力，新开发了卫龙食品等具有知名品牌效应的大客户。2022 年，盛通包装在由中国包装联合会主办，中国包装联合会包装印刷与标签委员会承办的包装印刷与标签作品大奖赛中，在近两千件作品中脱颖而出，共计斩获 5 个奖项：“青橄榄利咽含片药盒”设计荣获“药盒印刷类二等奖；“思念寻味特色汤圆纸盒”设计荣获“纸包装印刷类二等奖；“妙可蓝多成长奶酪纸盒”设计荣获“纸包装印刷”类优秀奖；“氨酚烷胺胶囊药盒”设计荣获“药盒印刷”类创意设计奖；“六边形茶叶纸盒”设计荣获“纸包装印刷”类创意设计奖。公司包装印刷业务将持续为各类企业提供款式新颖、辨识度高的包装解决方案。

报告期内，科技教育服务业务由于受到外部困难影响无法持续展业，交付受限。科技类赛事举办减少或者暂缓，进校受限，业务开展缓慢，影响器材销售。虽然外部困难重重，但管理层采取了多项积极有效措施，在整体运营方面作出应对调整，提高公司在教研、教学、服务、管理及营销等多方面的在线化能力，控制亏损幅度扩大。

2022 年 3 月，全资子公司盛通知行与中央电化教育馆签署合作合同，贯彻落实教育“双减”文件中关于“提升学校课后服务水平，满足学生多样化需求”、“为学有余力的学生拓展学习空间，开展丰富多彩的科普、文体、艺术、劳动、阅读、兴趣小组及社团活动”的要求，合作开发进校课程，探索富有特色的课后服务模式。

报告期内，公司旗下教育子公司还分别与诸多业内优秀企业签订了合作意向。其中，盛通知行与杭州宇树科技有限公司在四足机器人教育领域开展相关合作项目；与江西金太阳教育研究有限公司签署了《战略合作协议》，双方拟在定制科技入校产品、青少年人工智能创新实验室等方面展开合作；与京版芳草教育科技（北京）有限公司签署《合同书》，就授权芳草教育在全国范围内销售盛通知行“盛通幼儿园阶段机器人、创客系列产品”合作相关事宜达成一致。除此之外，乐益博与深圳市大疆百旺科技有限公司也开展有关合作。

以上合作将涵盖智能机器人、科技入校、人工智能实验室、学前教育装备、校内课后延时服务、智能产品销售等多个领域。

2022 年 7 月，公司举办了盛通教育集团 2022 产品升级发布会，各分、子公司对旗下产品进行了 4.0 升级，包含如学员服务、教学内容、硬件教具、科技进校等多个方面。

其中正式推出的“乐博乐博 4.0”，提出“赋能数字时代的科技少年”的口号，旨在通过专业的课程开发、个性的学习体验与灵活的获客交付方式，多维度提升中国青少年的计算思维和工程素养。“乐博乐博 4.0”课程体系契合新课标中关于信息科技的课程要求，以九大模块为纽带，完成多项重磅升级。同时进一步深化消费者对品牌和理念的认知，搭建出“课程-获客-交付”三位一体的营销体系，通过把业务与产品组合，将课程体系、品牌势能、增长战略等方面打通打透，形成竞争优势。

2022 年 11 月，盛通知行与中国儿童中心签署了《战略合作框架协议》。双方计划在探索创新推进儿童影视教育、儿童和青少年科技教育课程研发推广和课题研究、开展科普及科学教育活动、研发科技教育方向的教师培养课程等方面展开合作。

产品的创新升级、与业内优秀企业的合作、科技进校方面的布局，都将成为公司业绩增长的重要驱动因素。

## 2、收入与成本

### (1) 营业收入构成

单位：元

	2022 年		2021 年		同比增减
	金额	占营业收入比重	金额	占营业收入比重	
营业收入合计	2,238,775,285.06	100%	2,405,018,036.61	100%	-6.91%
分行业					
印刷综合服务	1,875,860,458.21	83.79%	1,984,229,768.78	82.50%	-5.46%
科技教育服务	362,914,826.85	16.21%	420,788,267.83	17.50%	-13.75%
分产品					
印刷综合服务-出版综合服务	1,607,739,412.23	71.81%	1,647,568,314.14	68.51%	-2.42%
印刷综合服务-包装印刷	268,121,045.98	11.98%	336,661,454.64	14.00%	-20.36%
科技教育服务-学员服务	271,101,328.50	12.11%	302,936,428.36	12.60%	-10.51%
科技教育服务-机构服务	91,813,498.35	4.10%	117,851,839.47	4.90%	-22.09%
分地区					
国内	2,236,652,451.43	99.91%	2,404,530,950.47	99.98%	-6.98%
国外	2,122,833.63	0.09%	487,086.14	0.02%	335.82%

### (2) 占公司营业收入或营业利润 10%以上的行业、产品、地区、销售模式的情况

适用 不适用

单位：元

	营业收入	营业成本	毛利率	营业收入比上年同期增减	营业成本比上年同期增减	毛利率比上年同期增减
分行业						
印刷综合服务	1,875,860,458.21	1,624,683,530.19	13.39%	-5.46%	-1.49%	-3.50%
科技教育服务	362,914,826.85	264,418,065.31	27.14%	-13.75%	-4.39%	-7.14%
分产品						
印刷综合服务-出版综合服务	1,607,739,412.23	1,384,193,208.78	13.90%	-2.42%	1.50%	-3.32%
印刷综合服务-包装印刷	268,121,045.98	240,490,321.41	10.31%	-20.36%	-15.74%	-4.92%
科技教育服务-学员服务	271,101,328.50	213,061,128.60	21.41%	-10.51%	-2.18%	-6.69%
科技教育服务-机构服务	91,813,498.35	51,356,936.71	44.06%	-22.09%	-12.57%	-6.10%

公司主营业务数据统计口径在报告期发生调整的情况下，公司最近 1 年按报告期末口径调整后的主营业务数据

适用 不适用

## (3) 公司实物销售收入是否大于劳务收入

□是 否

## (4) 公司已签订的重大销售合同、重大采购合同截至本报告期的履行情况

□适用 不适用

## (5) 营业成本构成

行业和产品分类

单位：元

行业分类	2022 年		2021 年		同比增减
	金额	占营业成本比重	金额	占营业成本比重	
印刷综合服务	1,624,683,530.19	86.00%	1,649,184,939.12	85.64%	-1.49%
科技教育服务	264,418,065.31	14.00%	276,553,909.22	14.36%	-4.39%

产品分类	2022 年		2021 年		同比增减
	金额	占营业成本比重	金额	占营业成本比重	
印刷综合服务-出版综合服务	1,384,193,208.78	73.27%	1,363,779,014.62	70.82%	1.50%
印刷综合服务-包装印刷	240,490,321.41	12.73%	285,405,924.50	14.82%	-15.74%
科技教育服务-学员服务	213,061,128.60	11.28%	217,816,597.15	11.31%	-2.18%
科技教育服务-机构服务	51,356,936.71	2.72%	58,737,312.07	3.05%	-12.57%

说明：无

## (6) 报告期内合并范围是否发生变动

是 否

- 公司于 2022 年 9 月设立孙公司郑州盛通教育咨询有限公司，增加合并范围。
- 公司于 2022 年 1 月发起设立北京盛源文澜文化传播有限公司，增加合并范围。
- 2022 年 11 月，公司的子公司北京盛道好思教育咨询有限公司完成清算、税务清税和工商注销，本期不再纳入合并范围。

## (7) 公司报告期内业务、产品或服务发生重大变化或调整有关情况

□适用 不适用

## (8) 主要销售客户和主要供应商情况

公司主要销售客户情况

前五名客户合计销售金额（元）	304,222,763.11
前五名客户合计销售金额占年度销售总额比例	13.59%
前五名客户销售额中关联方销售额占年度销售总额比例	0.00%

## 公司前 5 大客户资料

序号	客户名称	销售额（元）	占年度销售总额比例
1	客户 1	111,394,271.58	4.98%
2	客户 2	72,278,714.02	3.23%
3	客户 3	44,694,672.97	2.00%
4	客户 4	37,971,217.20	1.70%
5	客户 5	37,883,887.34	1.69%
合计	--	304,222,763.11	13.59%

## 主要客户其他情况说明

适用 不适用

## 公司主要供应商情况

前五名供应商合计采购金额（元）	648,419,593.27
前五名供应商合计采购金额占年度采购总额比例	47.44%
前五名供应商采购额中关联方采购额占年度采购总额比例	0.00%

## 公司前 5 名供应商资料

序号	供应商名称	采购额（元）	占年度采购总额比例
1	供应商 1	285,825,636.95	20.91%
2	供应商 2	134,033,329.96	9.81%
3	供应商 3	97,462,774.44	7.13%
4	供应商 4	71,836,546.32	5.26%
5	供应商 5	59,261,305.60	4.34%
合计	--	648,419,593.27	47.44%

## 主要供应商其他情况说明

适用 不适用

## 3、费用

单位：元

	2022 年	2021 年	同比增减	重大变动说明
销售费用	116,957,929.25	128,082,126.44	-8.69%	
管理费用	178,283,619.54	210,818,466.95	-15.43%	
财务费用	4,646,357.38	9,181,883.22	-49.40%	银行贷款减少使得利息费用减少
研发费用	39,989,981.78	41,876,617.74	-4.51%	

## 4、研发投入

适用 不适用

## 公司研发人员情况

	2022 年	2021 年	变动比例
研发人员数量（人）	240	222	8.11%

研发人员数量占比	6.92%	6.31%	0.61%
----------	-------	-------	-------

#### 公司研发投入情况

	2022 年	2021 年	变动比例
研发投入金额（元）	39,989,981.78	41,876,617.74	-4.51%
研发投入占营业收入比例	1.79%	1.74%	0.05%
研发投入资本化的金额（元）	19,065,148.99	2,511,058.92	659.25%
资本化研发投入占研发投入的比例	32.28%	6.00%	26.28%

#### 公司研发人员构成发生重大变化的原因及影响

适用 不适用

#### 研发投入总额占营业收入的比重较上年发生显著变化的原因

适用 不适用

#### 研发投入资本化率大幅变动的原因及其合理性说明

适用 不适用

### 5、现金流

单位：元

项目	2022 年	2021 年	同比增减
经营活动现金流入小计	2,270,813,284.60	2,461,914,696.42	-7.76%
经营活动现金流出小计	2,022,214,362.30	2,356,439,328.92	-14.18%
经营活动产生的现金流量净额	248,598,922.30	105,475,367.50	135.69%
投资活动现金流入小计	48,074,580.59	2,003,293.22	2,299.78%
投资活动现金流出小计	80,703,825.22	192,184,646.10	-58.01%
投资活动产生的现金流量净额	-32,629,244.63	-190,181,352.88	82.84%
筹资活动现金流入小计	137,414,672.10	252,793,578.38	-45.64%
筹资活动现金流出小计	321,950,774.18	276,890,924.22	16.27%
筹资活动产生的现金流量净额	-184,536,102.08	-24,097,345.84	-665.79%
现金及现金等价物净增加额	34,282,656.57	-110,210,155.40	131.11%

#### 相关数据同比发生重大变动的主要影响因素说明

适用 不适用

2022 年度经营活动产生的现金流量净额 24,859.89 万元，同比增加 135.69%，主要原因是：1）使用银行承兑汇票结算的增加；2）支付往来款的减少。

投资活动产生的现金流量净额-3,262.91 万元，同比增加 82.84%，主要原因是：1）收回投资收到的现金增加。2）对厂房及机器设备等投资的减少。

筹资活动产生的现金流量净额-18,453.61 万元，同比减少 665.79%，主要原因是归还银行贷款的增加。

报告期内公司经营活动产生的现金净流量与本年度净利润存在重大差异的原因说明

适用 不适用

## 五、非主营业务分析

适用 不适用

## 六、资产及负债状况分析

### 1、资产构成重大变动情况

单位：元

	2022 年末		2022 年初		比重增 减	重大变动说明
	金额	占总资 产比例	金额	占总资 产比例		
货币资金	274,191,684.44	10.08%	204,820,543.01	7.85%	2.23%	货币资金项目较上年期末增加 6,937.11 万，增幅 33.87%，主要原因是：1) 经营性现金流量净额大幅度的增加；2) 对外投资的收回；3) 员工股权行权收到货币资金。
应收账款	487,630,203.12	17.92%	478,321,030.81	18.34%	-0.42%	
存货	340,425,990.47	12.51%	299,451,451.50	11.48%	1.03%	
长期股权投资	32,997,345.01	1.21%	31,522,388.95	1.21%	0.00%	
固定资产	743,999,435.52	27.34%	782,219,292.01	30.00%	-2.66%	
在建工程	62,234,236.77	2.29%	44,781,188.84	1.72%	0.57%	
使用权资产	145,185,731.04	5.33%	146,056,991.96	5.60%	-0.27%	
短期借款	47,289,175.01	1.74%	139,777,568.25	5.36%	-3.62%	
合同负债	307,848,756.04	11.31%	263,811,542.84	10.12%	1.19%	
长期借款	4,800,000.00	0.18%	16,110,000.00	0.62%	-0.44%	
租赁负债	90,353,040.14	3.32%	81,709,452.73	3.13%	0.19%	

境外资产占比较高

适用 不适用

### 2、以公允价值计量的资产和负债

适用 不适用

单位：元

项目	期初数	本期公允 价值变动 损益	计入权益的 累计公允价 值变动	本期计 提的减 值	本期 购买 金额	本期出 售金额	其他变动	期末数
金融资产								
4. 其他权益工 具投资	40,893,002.78					17,694, 858.44	6,150,760.53	29,348,904.87
应收款项融资	13,683,760.63						-6,242,228.57	7,441,532.06

上述合计	54,576,763.41					17,694,858.44	-91,468.04	36,790,436.93
金融负债	0.00							0.00

其他变动的内容：无

报告期内公司主要资产计量属性是否发生重大变化

是 否

### 3、截至报告期末的资产权利受限情况

#### 一、货币资金

报告期内，公司货币资金期末账面价值 91,459,917.13 元受限，受限原因为上述货币资金为票据保证金、监管户资金、履约保证金。

#### 二、固定资产

公司将位于北京经济技术开发区经海三路 18 号的账面价值 54,083,489.10 元的房屋建筑【X 京房权证开字第 005096、009412、010085、013002 号】抵押给北京银行股份有限公司经济技术开发区支行。

子公司上海盛通时代印刷有限公司将位于上海市金山区亭林镇产业路 568 号的账面价值 131,129,003.09 元的房屋建筑【沪房地金字（2016）第 008083 号】抵押给上海农村商业银行股份有限公司金山支行。

公司将账面价值为 78,916,858.81 元设备抵押给交通银行北京通州分行。

#### 三、无形资产

公司将位于北京经济技术开发区经海三路 18 号账面价值 9,605,957.25 的土地使用权【开有限国用（2006）第 21 号】抵押给北京银行股份有限公司经济技术开发区支行。

公司将位于天津市宝坻区经济开发区天达路 9 号的账面价值 28,393,612.10 元的不动产权【津（2020）宝坻区不动产权第 1060939 号】抵押给恒生银行北京分行。

## 七、投资状况分析

### 1、总体情况

适用 不适用

报告期投资额（元）	上年同期投资额（元）	变动幅度
2,345,500.00	4,995,500.00	-53.05%

### 2、报告期内获取的重大的股权投资情况

适用 不适用



## 3、报告期内正在进行的重大的非股权投资情况

适用 不适用

## 4、金融资产投资

## (1) 证券投资情况

适用 不适用

单位：元

证券品种	证券代码	证券简称	最初投资成本	会计计量模式	期初账面价值	本期公允价值变动损益	计入权益的累计公允价值变动	本期购买金额	本期出售金额	报告期损益	期末账面价值	会计核算科目	资金来源
境内外股票	215100	HANAMUST	10,658,963.21	公允价值计量	11,544,097.91	6,150,760.53	35,048,460.10	0.00	17,694,858.44	6,150,760.53	0.00	其他权益工具投资	自有资金
合计			10,658,963.21	--	11,544,097.91	6,150,760.53	35,048,460.10	0.00	17,694,858.44	6,150,760.53	0.00	--	--

## (2) 衍生品投资情况

适用 不适用

公司报告期不存在衍生品投资。

## 5、募集资金使用情况

适用 不适用

## (1) 募集资金总体使用情况

适用 不适用

单位：万元

募集年份	募集方式	募集资金总额	本期已使用募集资金总额	已累计使用募集资金总额	报告期内变更用途的募集资金总额	累计变更用途的募集资金总额	累计变更用途的募集资金总额比例	尚未使用募集资金总额	尚未使用募集资金用途及去向	闲置两年以上募集资金金额
2017年	发行股份购买资产募集配套资金	29,353.1	592.93	27,571.06	0	0	0.00%	2,140.24	经公司2022年度第四次临时股东大会审议通过，将尚未使用的募集资金余额2,140.24万元永久补充	0

									流动资金。	
合计	--	29,353.1	592.93	27,571.06	0	0	0.00%	2,140.24	--	0

## 募集资金总体使用情况说明

经中国证券监督管理委员会 2016 年 12 月 28 日以《关于核准北京盛通印刷股份有限公司向侯景刚等发行股份购买资产并募集配套资金的批准》（证监许可[2016]3194 号）文件批复，本公司向侯景刚、周炜、张拓、杨建伟、韩磊等 5 名自然人及北京东方卓永投资管理有限公司以每股 26.09 元的价格，非公开发行人民币普通股（A 股）股票 15,311,227 股，募集股款人民币 399,469,912.43 元，购买由其持有的北京乐博乐博教育科技有限公司 92.90% 股权，并以支付现金 3,053.00 万元购买由北京真格天创股权投资中心（有限合伙）、张拓、杨建伟、韩磊持有的北京乐博剩余 7.10% 股权。另外本公司向栗延秋、贾春琳、上海瀚叶财富管理顾问有限公司、上海田鼎投资管理有限公司、北京万安汇利投资有限责任公司、天津方刚启诚企业管理合伙企业（有限合伙）、天津炜华启航企业管理合伙企业（有限合伙）、天津景华启铭企业管理合伙企业（有限合伙）非公开发行人民币普通股 10,050,492 股新股募集配套资金，每股面值人民币 1 元，发行价格 30.30 元/股，实际募集资金总额为人民币 304,529,907.60 元，扣除发行费用 10,998,917.19 元，实际募集资金净额为人民币 293,530,990.41 元。

该配套募集资金已于 2017 年 1 月 20 日全部到位，经立信会计师事务所（特殊普通合伙）验证，并出具了信会师报字[2017]第 ZB10026 号验资报告。

截至 2022 年 12 月 31 日本期共使用募集资金 592.93 万元，累计使用 27,571.06 万元，2022 年度募集资金存款利息收入（扣除手续费）3.57 万元，累计利息收入（扣除手续费）358.81 万元。经公司 2022 年度第四次临时股东大会批准，公司将募集资金余额永久补充流动资金，截至 2022 年 12 月 31 日，募集资金专户余额为 315.33 万元（含新增利息收入），公司将陆续把募集资金专用账户余额 315.33 万元划转至公司其他账户，后续择机将募集资金专户注销。

## (2) 募集资金承诺项目情况

适用 不适用

单位：万元

承诺投资项目和超募资金投向	是否已变更项目(含部分变更)	募集资金承诺投资总额	调整后投资总额(1)	本报告期投入金额	截至期末累计投入金额(2)	截至期末投资进度(3) = (2)/(1)	项目达到预定可使用状态日期	本报告期实现的效益	是否达到预计效益	项目可行性是否发生重大变化
承诺投资项目										
收购北京乐博 100.00% 股权的部分现金对价	否	3,053	3,053	0	3,053	100.00%	2017 年 01 月 11 日	0	否	否
出版服务云平台项目	否	12,039.99	12,039.99	592.93	10,518.06	87.36%	2022 年 10 月 28 日	11.24	否	否
永久补充上市公司流动资金	否	6,000	6,000	0	6,000	100.00%		0	不适用	否
偿还银行贷款	否	8,000	8,000	0	8,000	100.00%		0	不适用	否
承诺投资项目小计	--	29,092.99	29,092.99	592.93	27,571.06	--	--	11.24	--	--
超募资金投向										
-										
合计	--	29,092.99	29,092.99	592.93	27,571.06	--	--	11.24	--	--
分项目说明未达到计划进度、预计收益的情况和原因(含“是否达到预计效益”选择“不适用”的原因)	由于“出版服务云平台项目”中数字生产业务所需的数码设备处在不断升级的过程中，相应的设备更新较快，出版管理软件平台的相关技术方案亦在快速迭代无法在 2021 年 12 月 31 日前达到预定可使用状态。为确保募集资金的使用效果与质量，推动出版服务产业的工业信息化和互联网化有效落地，经公司审慎研究，决定将原计划完成时间 2021 年 12 月 31 日调整为 2022 年 12 月 31 日。至 2022 年 10 月 28 日，“出版服务云平台项目”达到预计可使用状态。									
项目可行性发生重大变化的	项目可行性未发生重大变化。									

情况说明	
超募资金的金 额、用途及使 用进展情况	不适用
募集资金投资 项目实施地点 变更情况	不适用
募集资金投资 项目实施方式 调整情况	适用 以前年度发生
	公司出于生产经营实际需求，为了提高募集资金使用效率，实现全体股东和公司利益的最大化，经审慎评估，在“出版服务云平台项目”投资总额、实施主体等保持不变的情况下，减少对出版物管理平台开发部分投入 4,000.00 万元，把节余的募集资金 4,000.00 万元投入到数码印刷设备。
募集资金投资 项目先期投入 及置换情况	适用 2016 年度、2017 年度，非公开发行股票募集资金项目存在以自筹资金预先投入非公开募集资金投资项目情况，预先投入金额 6,419,545.64 元。自筹资金预先投入非公开募集资金投资项目情况业经立信会计师事务所（特殊普通合伙）审核，并于 2017 年 3 月 21 日出具信会师报字[2017]第 ZB10157 号。公司已于 2017 年 5 月 9 日置换预先投入资金。
用闲置募集资 金暂时补充流 动资金情况	适用 2019 年 12 月 25 日，第四届董事会 2019 年第十次会议、第四届监事会 2019 年第九次会议通过了《关于使用闲置募集资金暂时补充流动资金的议案》，根据本公司募集资金投资项目的实施进度，预计本公司在未来 12 个月仍将会有部分募集资金闲置。为提高募集资金的使用效率，减少财务费用，降低运营成本，在确保募集资金投资项目建设的资金需求以及募集资金使用计划正常进行的前提下，本公司拟使用“出版服务云平台项目”部分闲置募集资金暂时补充流动资金，最高额不超过人民币 4,000 万元的部分闲置资金暂时补充流动资金，使用期限不超过十二个月。具体时间自本公司董事会审议通过之日起计算，到期后本公司将及时、足额将该部分资金归还至募集资金专户。若募投项目实施进度超过目前预计，本公司将随时利用自有资金或银行贷款及时归还，以确保项目进展。本公司独立董事、独立财务顾问对此发表了同意的意见。公司于 2020 年 1 月 14 日闲置募集资金暂用于补充流动资金 4000 万，于 2020 年 12 月 29 日归还暂补充流动资金 4000 万元。 2020 年 12 月 25 日，第五届董事会 2020 年第四次（临时）会议、第五届监事会 2020 年第三次会议，审议通过了《关于使用部分闲置募集资金暂时补充流动资金的议案》，同意公司使用出版服务云平台项目最高额不超过人民币 3,000 万元的部分闲置资金暂时补充流动资金，使用期限不超过十二个月。公司于 2020 年 12 月 25 日闲置募集资金暂用于补充流动资金 3000 万，于 2021 年 12 月 23 日归还暂补充流动资金 3000 万元。 2021 年 12 月 24 日，第五届董事会 2021 年第十二次（临时）会议、第五届监事会 2021 年第十一次会议，审议通过了《关于使用部分闲置募集资金暂时补充流动资金的议案》，同意公司使用出版服务云平台项目最高额不超过人民币 2,000 万元的部分闲置资金暂时补充流动资金，使用期限不超过十二个月。2022 年度，该补充流动资金款项 2000 万元已归还募集资金账户。
项目实施出现 募集资金结余 的金额及原因	适用
	募集资金结余金额： 至公司 2022 年度第四次临时股东大会前，募集资金余额 2,140.24 万元。 结余的原因： 1、募集资金存放期间产生的利息收入。 2、公司根据项目的实际情况，本着节约、合理有效的原则使用募集资金。在项目建设过程中，保证项目建设质量的前提下，公司严格控制募集资金的支出，充分考虑资源的综合利用，加强了对项目费用的控制、监督和管理，相应减少了项目开支。
尚未使用的募 集资金用途及 去向	经公司 2022 年度第四次临时股东大会审议通过，将尚未使用的募集资金余额 2,140.24 万元永久补充流动资金。
募集资金使用 及披露中存在 的问题或其他 情况	无

### （3） 募集资金变更项目情况

适用 不适用

公司报告期不存在募集资金变更项目情况。

## 八、重大资产和股权出售

### 1、出售重大资产情况

适用 不适用

公司报告期末未出售重大资产。

### 2、出售重大股权情况

适用 不适用

## 九、主要控股参股公司分析

适用 不适用

主要子公司及对公司净利润影响达 10%以上的参股公司情况

单位：元

公司名称	公司类型	主要业务	注册资本	总资产	净资产	营业收入	营业利润	净利润
北京盛通包装印刷有限公司	子公司	包装印刷	60,000,000	176,794,725.63	124,983,850.64	201,265,297.16	10,031,311.69	8,653,375.47
上海盛通时代印刷有限公司	子公司	印刷	160,000,000	528,207,236.33	128,858,876.81	220,288,573.20	3,741,126.08	3,834,584.00
北京盛通知行教育科技有限公司	子公司	科技教育	10,000,000	222,211,772.23	-57,382,833.29	119,234,129.73	-34,763,206.56	-34,686,999.65
北京乐博乐博教育科技有限公司	子公司	科技教育	10,000,000	269,288,287.44	-69,649,003.38	253,296,713.56	-52,908,470.59	-52,532,798.27

报告期内取得和处置子公司的情况

适用 不适用

公司名称	报告期内取得和处置子公司方式	对整体生产经营和业绩的影响
郑州盛通教育咨询有限公司	新设	-
北京盛源文澜文化传播有限公司	新设	-
北京盛道好思教育咨询有限公司	注销	-

主要控股参股公司情况说明：无

## 十、公司控制的结构化主体情况

适用 不适用

## 十一、公司未来发展的展望

公司未来三年发展战略：印刷+教育双轮驱动，成为科教兴国的战略践行者。印刷综合服务业务作为立足点，持续深入实施科教兴国战略。2023 年具体经营计划如下：

### （一）印刷综合服务业务

### 1、坚持自主创新，推进印刷工厂的智能化建设

结合公司业务实际，不断完善优化“盛通出版服务云平台”系统，打通生产经营体系和客户以及供应商的信息流，进一步提高工厂的信息化水平，加速公司的服务升级和业务拓展。公司将利用“盛通出版服务云平台”的信息化优势，与客户和供应商建立更加紧密的信息沟通渠道，高效对接订单信息，通过“自动工单”模块将订单信息快速转化为生产指令，减少生产前的准备时间，从而实现产品的快速交付。同时，借助更加全面的数据信息，实现个性化的销售预测，优化产能计划，科学安排生产，在提高产能利用率的同时满足客户交期的要求。相信，通过持续优化云平台的功能和性能，加强与外部的合作和信息传递，能更加有效的实现企业内外资源优化和协同，提高公司核心竞争力，实现公司高质量可持续发展。

### 2、夯实内部管理，提升整体经营效益。

深化京津沪冀业务协同，不断提高综合运营管理水平，降低运营成本，提高设备效率。完善业务监管体系，从研发设计、产品质量、交期、客户沟通互动等方面持续提升客户服务质量。着力挖掘现有客户的订单潜力，重点拓展高毛利客户，落实订单回款跟踪，有效改善经营现金流状况。

### 3、京津沪三地联动布局包装业务市场

国家大力鼓励新药创新，国内新药临床签批效率在提速，有利于新药快速投入市场，带来新增长；国家鼓励社区医疗服务站的建立升级，老龄化人口的进一步增长；老年病趋于年轻化。慢性病药，降糖药增长快速。公司包装产能临近医药产业集聚区，与国内知名的制药企业保持了持续稳定的合作关系，有望把握住医药包装市场的发展机会，实现业务的持续稳定增长。国内食品做为民生的主要消费品，消费升级驱动包装由塑料软包装升级成卡纸包装，市场空间很大。2022 年底上海包装生产线的建成将明显改善公司包装印刷业务面临的产能瓶颈，有力的支持公司对于消费品市场的开发。

## （二）科技教育服务业务

### 1、积极响应 AI 改革，着手布局人工智能相关课程

公司将抓住 ChatGPT 的问世带来的产业变革机遇，利用自身编程机器人的合作渠道、门店布局、客户优势，与外部公司合作积极开展探索人工智能 AI 相关的课程，将从底层思维和 AI 逻辑培训入手，帮助青少年群体学习如何与 AI 沟通，紧跟时代步伐，与时俱进。

## 2、持续优化课程体系，提高教学服务交付质量

公司的机器人及编程课程经过多年的沉淀，已经形成了较为完备的课程体系，2023 年公司持续优化及迭代常规课程、整合各线条板块的课程融合，完善人工智能启蒙等创新课程内容，基于拥有自主知识产权的软硬件产品开发面向学校的校内课程体系。完善教师职业发展规划，开展人工智能名师等培养及认证，推动教师队伍的成长。升级教学服务流程规范，优化教学督导质量，及时改进教师教学培训内容，整体提升教学质量。

## 3、升级合规线下服务中心，增强公司品牌影响力

在科教服务行业市场格局调整的背景下，充分发挥公司在课程、人员以及资金等方面的综合优势，加快线下服务中心的改造提质，强化盛通教育品牌优势。根据外部环境，保持公司线下业务的有序可持续发展，在全面落实合规性要求的基础上，进一步改善门店的整体形象和学习环境；加强盛通教育集团中台系统对于线下服务中心的运营督导，提高服务中心的经营效率。受政策的影响市场调整加速，在中小品牌出清的背景下，继续加大公司品牌建设力度，增强学员、家长、学校以及其他客户对公司的认可度。

## 4、支持进校业务加速发展，积极布局职教和高校业务

把握好校内科技教育加速发展的机遇期，进一步拓展与校内科技教育合作的宽度和深度。目前集团相关子公司正在积极参与 K12 入校和职业院校的业务，未来有望成为新的增长点。

### （三）公司可能面对的风险

#### 1、原材料价格波动的风险

原材料成本在公司的成本构成中占有较大比例，原材料价格的波动对公司经营稳定有较大影响。

应对措施：为了应对原材料价格波动的影响，公司将不断进行规模化集中采购，同时在备料过程中紧盯主要材料供应商的产能利用及客户需求端市场的变化，建立与客户在重要产品上的长期稳定合作，保持价格一定周期的稳定性。

## 2、经营不达预期的风险

公司经营可能会受到行业政策、经济周期、出生人口等情况的影响。

应对措施：及时关注行业政策、经济周期变化等，提升公司的核心竞争力，从而在激烈的市场竞争中脱颖而出。

## 十二、报告期内接待调研、沟通、采访等活动

适用 不适用

接待时间	接待地点	接待方式	接待对象类型	接待对象	谈论的主要内容及提供的资料	调研的基本情况索引
2022年01月05日	上海	其他	机构	国联安基金、长信基金、国泰基金、汇添富基金、华安基金、上投摩根基金、平安资管	公司的经营情况与未来发展规划	<a href="http://www.cninfo.com.cn/new/disclosure/detail?plate=szse&amp;orgId=9900020847&amp;stockCode=002599&amp;announcementId=1212136387&amp;announcementTime=2022-01-10%2018:34">http://www.cninfo.com.cn/new/disclosure/detail?plate=szse&amp;orgId=9900020847&amp;stockCode=002599&amp;announcementId=1212136387&amp;announcementTime=2022-01-10%2018:34</a>
2022年04月29日	北京	其他	机构	华西证券、上投摩根、广发证券	教育旗下各子公司的基本情况及整个青少年科技产业生态的布局及2021年报的情况	<a href="http://www.cninfo.com.cn/new/disclosure/detail?plate=szse&amp;orgId=9900020847&amp;stockCode=002599&amp;announcementId=1213274634&amp;announcementTime=2022-05-05%2007:17">http://www.cninfo.com.cn/new/disclosure/detail?plate=szse&amp;orgId=9900020847&amp;stockCode=002599&amp;announcementId=1213274634&amp;announcementTime=2022-05-05%2007:17</a>
2022年11月07日	北京	实地调研	机构	中信证券、国联证券、安信证券、中财招商投资集团、长安基金、乾道投资、远东投资、北京企智卓企业管理有限公司等	介绍了公司的基本情况、财务状况、教育布局与未来发展规划。	<a href="http://www.cninfo.com.cn/new/disclosure/detail?plate=szse&amp;orgId=9900020847&amp;stockCode=002599&amp;announcementId=1215051158&amp;announcementTime=2022-11-08%2016:34">http://www.cninfo.com.cn/new/disclosure/detail?plate=szse&amp;orgId=9900020847&amp;stockCode=002599&amp;announcementId=1215051158&amp;announcementTime=2022-11-08%2016:34</a>
2022年11月20日	北京	其他	机构	民生证券、太平资管、华商基金、华富基金、中邮人寿保险、上投摩根基金、九泰基金、建信理财、信达澳银基金、东吴基金、中信证券、富国基金、华宝基金、兴银基金、国泰君安、东方证券自营、中加基金、长江养老、中银国际资管、淳厚基金、新华基金、太平养老、中信保诚基金、华宝兴业、长城财富保险资管、融通基金、大成基金、长信基金、华夏久盈	公司的经营情况与未来发展规划	<a href="http://www.cninfo.com.cn/new/disclosure/detail?plate=szse&amp;orgId=9900020847&amp;stockCode=002599&amp;announcementId=1215166241&amp;announcementTime=2022-11-21%2016:18">http://www.cninfo.com.cn/new/disclosure/detail?plate=szse&amp;orgId=9900020847&amp;stockCode=002599&amp;announcementId=1215166241&amp;announcementTime=2022-11-21%2016:18</a>

2022 年 12 月 06 日	北京	其他	机构	开源证券、财通基金管理有限公司	公司的经营情况与未来发展规划	<a href="http://www.cninfo.com.cn/new/disclosure/detail?plate=szse&amp;orgId=9900020847&amp;stockCode=002599&amp;announcementId=1215294047&amp;announcementTime=2022-12-07%2016:40">http://www.cninfo.com.cn/new/disclosure/detail?plate=szse&amp;orgId=9900020847&amp;stockCode=002599&amp;announcementId=1215294047&amp;announcementTime=2022-12-07%2016:40</a>
2022 年 12 月 08 日	北京	其他	机构	国君证券、平安资产、华安基金、太平资产、中庚基金、兴业基金、浦银安盛	公司的经营情况与未来发展规划	<a href="http://www.cninfo.com.cn/new/disclosure/detail?plate=szse&amp;orgId=9900020847&amp;stockCode=002599&amp;announcementId=1215332175&amp;announcementTime=2022-12-12%2018:02">http://www.cninfo.com.cn/new/disclosure/detail?plate=szse&amp;orgId=9900020847&amp;stockCode=002599&amp;announcementId=1215332175&amp;announcementTime=2022-12-12%2018:02</a>
2022 年 12 月 12 日	上海	实地调研	机构	华宝基金、兴业理财、华泰柏瑞基金、中欧基金、彤源基金、开源证券、财通基金、南方基金、国泰君安、万家基金、信达证券	公司的经营情况与未来发展规划、直营门店的经营情况	<a href="http://www.cninfo.com.cn/new/disclosure/detail?plate=szse&amp;orgId=9900020847&amp;stockCode=002599&amp;announcementId=1215357767&amp;announcementTime=2022-12-14%2017:50">http://www.cninfo.com.cn/new/disclosure/detail?plate=szse&amp;orgId=9900020847&amp;stockCode=002599&amp;announcementId=1215357767&amp;announcementTime=2022-12-14%2017:50</a>
2022 年 12 月 15 日	上海	其他	机构	开源证券、鹏华基金、融通基金	公司的经营情况与未来发展规划	<a href="http://www.cninfo.com.cn/new/disclosure/detail?plate=szse&amp;orgId=9900020847&amp;stockCode=002599&amp;announcementId=1215397345&amp;announcementTime=2022-12-19%2017:30">http://www.cninfo.com.cn/new/disclosure/detail?plate=szse&amp;orgId=9900020847&amp;stockCode=002599&amp;announcementId=1215397345&amp;announcementTime=2022-12-19%2017:30</a>



## 第四节 公司治理

### 一、公司治理的基本状况

#### 1、关于股东及股东大会

报告期内，公司严格按照《公司法》、《公司章程》、《上市公司治理准则》、《上市公司股东大会规范意见》和《股东大会议事规则》的规定和要求，进一步规范公司股东大会的召集、召开、表决程序，平等对待所有股东，并积极采用网络投票、独立董事征集投票等形式，扩大中小股东参与度，保证股东对公司重大事项的知情权和参与权，有效地确保全体股东尤其是中小股东享有平等地位，充分行使股东权利。

报告期内公司召开了 5 次股东大会，均邀请见证律师进行现场见证。

#### 2、关于董事及董事会

报告期内，公司董事依法履行勤勉忠实义务，保证上市公司经营决策的及时性和有效性。公司董事会严格按照《深圳证券交易所上市公司规范运作指引》、《独立董事制度》、《董事会议事规则》及《公司章程》等相关规定召集召开董事会，各董事按要求出席董事会，履行职责，勤勉尽责，在与会期间认真审议各项议案，继续致力于提高公司治理水平。

公司董事会下设战略发展委员会、审核委员会、薪酬与考核委员会及提名委员会，各专门委员会均严格按照相关议事规则，履行职责，进一步完善公司治理结构的同时为公司董事会的决策提供了科学及专业的意见。

#### 3、关于监事及监事会

报告期内，公司监事会在《公司法》、《公司章程》、《监事会议事规则》和股东大会赋予的职权范围内依法并积极行使监督权。对公司重大经营事项、财务状况、董事及高级管理人员履职情况等有效监督并发表意见，维护了公司及全体股东的合法权益。

#### 4、关于信息披露与透明度

公司根据《深圳证券交易所股票上市规则》、《深圳证券交易所上市公司规范运作指引》、《信息披露事务管理制度》、《投资者关系管理制度》等要求，认真履行信息披露义务。公司指定《证券时报》、《中国证券报》和巨潮资讯网 (<http://www.cninfo.com.cn/>) 为公司信息披露的报纸和网站，确保公司所有股东公平、

真实、准确、及时地获取公司信息。公司注重与投资者沟通交流，通过接待来访、网络互动、业绩说明会、投资者专线电话、电子邮箱等方式进行沟通交流，提高公司运作的透明度。

#### 5、关于绩效评价与激励约束机制

公司已经建立和完善了公正、透明的董事、监事、高级管理人员的绩效考核标准和激励约束机制。对公司董事、高级管理人员、其他管理人员和核心骨干实施限制性股票股权激励，并结合其所任公司岗位，依据公司内部管理绩效进行考核。

#### 6、关于相关利益者

公司能够充分尊重和维护相关利益者的合法权益，积极与相关利益者合作，加强与各方的沟通和交流，实现股东、员工、社会等各方利益的均衡，以推动公司持续、稳定、健康地发展。

7、报告期内，公司修订了《公司章程》、《股东大会议事规则》、《董事会议事规则》、《监事会议事规则》等 15 项制度，保证公司制度与监管政策保持一致。

公司治理的实际状况与法律、行政法规和中国证监会发布的关于上市公司治理的规定是否存在重大差异

是 否

公司治理的实际状况与法律、行政法规和中国证监会发布的关于上市公司治理的规定不存在重大差异。

## 二、公司相对于控股股东、实际控制人在保证公司资产、人员、财务、机构、业务等方面的独立情况

1、业务：公司业务结构完整，自主独立经营，不依赖于股东或其它任何关联方，与控股股东、实际控制人及其控制的其他企业间不存在同业竞争或者显失公平的关联交易，也不存在控股股东直接或间接干预公司经营运作的情形。

2、人员：公司在劳动、人事及工资等方面均完全独立与控股股东。公司总经理、副总经理、董事会秘书、财务负责人等高级管理人员均在公司领取薪酬，未在控股股东及其下属企业担任除董事、监事以外的任何职务。

3、资产：公司拥有独立于控股股东的生产经营场所，拥有独立完整的资产结构，拥有独立的生产系统、辅助生产系统和配套设施、土地使用权、房屋所有权等资产，拥有独立的采购和销售系统，对所有资产拥有完全的控制支配权，不存在资产、资金被控股股东、实际控制人及其控制的其他企业违规占用而损害公司利益的情况。

4、机构：公司设立了健全的组织机构体系，独立运作，不存在与控股股东或其职能部门之间的从属关系。

5、财务：公司设有独立的财务会计部门，配备独立的财务会计人员，建立了独立的会计核算体系和财务管理制度，独立进行财务决策。公司独立开设银行账户，独立纳税。

### 三、同业竞争情况

适用 不适用

### 四、报告期内召开的年度股东大会和临时股东大会的有关情况

#### 1、本报告期股东大会情况

会议届次	会议类型	投资者参与比例	召开日期	披露日期	会议决议
2022 年第一次临时股东大会	临时股东大会	36.34%	2022 年 02 月 18 日	2022 年 02 月 19 日	公告编号：2022013；公告名称：2022 年第一次临时股东大会决议公告；公告披露的网站名称及地址：巨潮资讯网 <a href="http://www.cninfo.com.cn">http://www.cninfo.com.cn</a>
2022 年第二次临时股东大会	临时股东大会	34.57%	2022 年 03 月 28 日	2022 年 03 月 29 日	公告编号：2022019；公告名称：2022 年第二次临时股东大会决议公告；公告披露的网站名称及地址：巨潮资讯网 <a href="http://www.cninfo.com.cn">http://www.cninfo.com.cn</a>
2021 年年度股东大会	年度股东大会	34.81%	2022 年 06 月 22 日	2022 年 06 月 23 日	公告编号：2022039；公告名称：2021 年年度股东大会决议公告；公告披露的网站名称及地址：巨潮资讯网 <a href="http://www.cninfo.com.cn">http://www.cninfo.com.cn</a>
2022 年第三次临时股东大会	临时股东大会	34.84%	2022 年 08 月 18 日	2022 年 08 月 19 日	公告编号：2022053；公告名称：2022 年第三次临时股东大会决议公告；公告披露的网站名称及地址：巨潮资讯网 <a href="http://www.cninfo.com.cn">http://www.cninfo.com.cn</a>
2022 年第四次临时股东大会	临时股东大会	34.86%	2022 年 11 月 15 日	2022 年 11 月 16 日	公告编号：2022072；公告名称：2022 年第四次临时股东大会决议公告；公告披露的网站名称及地址：巨潮资讯网 <a href="http://www.cninfo.com.cn">http://www.cninfo.com.cn</a>

## 2、表决权恢复的优先股股东请求召开临时股东大会

□适用 □不适用

## 五、董事、监事和高级管理人员情况

## 1、基本情况

姓名	职务	任职状态	性别	年龄	任期起始日期	任期终止日期	期初持股数(股)	本期增持股份数量(股)	本期减持股份数量(股)	其他增减变动(股)	期末持股数(股)	股份增减变动的原因
贾春琳	董事长	现任	男	49	2010年07月16日	2023年09月15日	62,640,971				62,640,971	
栗延秋	副董事长、总经理	现任	女	53	2010年07月16日	2023年09月15日	124,498,098		9,756,000		114,742,098	
唐正军	董事、副总经理	现任	男	45	2010年07月16日	2023年09月15日	972,000				972,000	
蔡建军	董事	现任	男	42	2015年06月13日	2023年09月15日	601,300				601,300	
汤武	董事	现任	男	29	2021年10月11日	2023年09月15日	180,000				180,000	
王莎莎	董事	现任	女	41	2020年09月15日	2023年09月15日	0				0	
杨剑萍	独立董事	现任	女	56	2020年09月15日	2023年09月15日	0				0	
敖然	独立董事	现任	男	60	2020年09月15日	2023年09月15日	0				0	
樊小刚	独立董事	现任	男	58	2020年09月15日	2023年09月15日	0				0	
吴红涛	监事	现任	男	41	2020年09月15日	2023年09月15日	0				0	
赵文攀	监事	现任	男	40	2020年09月15日	2023年09月15日	0				0	
刘万坤	监事	现任	男	39	2020年09月15日	2023年09月15日	0				0	
肖薇	副总经理；董事会秘书	现任	女	39	2021年10月11日	2023年09月15日	0				0	
许菊平	财务总监	现任	女	38	2020年09月15日	2023年09月15日	30,600				30,600	
合计	--	--	--	--	--	--	188,922,969	0	9,756,000		179,166,969	--

报告期是否存在任期内董事、监事离任和高级管理人员解聘的情况

是 否

公司董事、监事、高级管理人员变动情况

适用 不适用

## 2、任职情况

公司现任董事、监事、高级管理人员专业背景、主要工作经历以及目前在公司的主要职责

### 1、董事会成员

贾春琳，男，中国国籍，无境外永久居留权。1973 年 4 月生，厦门大学工学学士。1997 年 9 月至 2000 年 10 月就职于北京松下通信设备有限公司；2000 年 11 月至 2008 年 9 月历任公司副董事长、总经理，2008 年 10 月至今任公司董事长。

栗延秋，女，中国国籍，无境外永久居留权。1969 年 4 月生，中专学历。1990 年 9 月至 2012 年 5 月历任公司财务经理、财务总监、副董事长。2012 年 7 月至今任公司副董事长、总经理。

唐正军，男，中国国籍，无境外永久居留权。1977 年 11 月生，本科学历。1999 年至 2000 年担任明光粮食局下属企业会计；2000 年至 2002 年担任安徽皖通邮电通讯股份有限公司成本会计；2002 年至 2005 年担任深圳华安液化石油气有限公司惠州运行分公司财务主管；2005 年至 2006 年 8 月担任北京中视大地广告有限公司财务经理；2006 年 8 月起 2012 年 5 月历任公司董事，财务部经理；2012 年 7 月至 2019 年 7 月任公司财务总监；2019 年 8 月至今任公司董事、副总经理。

蔡建军，男，中国国籍，无境外永久居留权。1980 年 4 月生，清华大学工商管理硕士。2007 年-2011 年任北京经济技术投资开发总公司法律事务部负责人，2011 年-2014 年担任天和城（天津）置业投资有限公司副总经理，2014 年 6 月起担任公司战略发展部负责人，现任公司董事、副总经理。

汤武，男，1993 年出生，本科学历，1993 年 6 月生，本科学历，2015 年至 2018 年分别任上海磐厚投资管理有限公司市场部主管、基金投资部主管、磐厚蔚然（上海）私募基金管理有限公司资本市场部经理、高级经理。2019 年起任盛通股份董事长助理，现任公司董事。

王莎莎，女，中国国籍，无境外永久居留权。1982 年 4 月生，清华大学工商管理硕士。2006 年至 2013 年任 IBM 中国研发中心高级软件工程师；2014 年至 2016 年任 CCTV 新科动漫：“少年创客养成计划”项目负责人；2017 年至 2019 年任北京青橙教育创新研究院院长；2020 年至今任盛通教育研究院执行院长和乐博乐博教研总监。

敖然，男，中国国籍，无境外永久居留权。1963 年 11 月生人，研究生学历。中国版权协会常务理事、中国期刊协会常务理事，武汉大学、北京印刷学院兼职教授。1985 年 7 月至 2015 年 6 月历任电子工业出版社出版部主任、市场发行部主任、副社长、社长兼党委书记；2013 年 7 月至 2015 年 6 月任中国工信出版集团党委书记、总经理；2015 年 6 月至 2020 年 1 月任童趣出版有限公司公司总经理；2019 年 12 月至今任中国音像与数字出版协会常务副理事长兼秘书长。

樊小刚，男，中国国籍，无境外永久居留权，1965 年 9 月生，工学硕士，高级工商管理硕士，高级工程师，西子联合大学校长/特聘教授，杭州市劳模工匠学院客座教授，曾任浙江省管理咨询与培训行业协会会长、中国企业联合会管理咨询委员会副主任。2009 年至今任浙江大学西子研究院常务副院长，现担任西子联合控股有限公司常务副总裁兼首席战略官。

杨剑萍，女，中国国籍，无境外永久居留权，1967 年生人，毕业于中央财经大学，本科学历。注册会计师(CPA)、资产评估师(CPV)、注册风险评估师(CRAP)、国际注册企业价值评估师(ICVS)、英国皇家特许测量师学会会员(MRICS)、并购交易师。中国资产评估协会教育培训委员会委员、北京资产评估协会专业技术指导委员会委员、中小评估机构技术援助委员会委员，中国资产评估协会后续教育培训师资。中国资产评估行业首届金牌会员，首批资产评估行业领军人才，中央财经大学、首都经济贸易大学、山东工商学院兼职研究生校外导师。国家国资委、财政部金融司及中粮集团、中国兵器集团公司等大型央企评估项目评审专家。1989 年 6 月至 1992 年 4 月，任北京市审计局职员；1992 年 5 月至 1993 年 9 月，任北京莱斯康电子有限公司财务部经理；于 1993 年 10 月至 1997 年 12 月，任中通诚资产评估有限公司项目经理；1998 年 1 月至 1999 年 12 月，任中华会计师事务所高级项目经理；2000 年 1 月至 2011 年 12 月，任中天华资产评估有限公司合伙人、副总裁

及首席评估师；2012年1月至今，任中水致远资产评估有限公司合伙人、副总裁及首席评估师。

## 2、高级管理人员

栗延秋、唐正军情况见董事会成员信息。

肖薇，女，中国国籍，1983年出生，硕士研究生学历。2011年-2020年3月历任北京盛通股份有限公司董事、副总经理、董事会秘书。荣获第十五届、第十九届新财富金牌董秘称号，2022年上市公司董秘履职4A评价等。现任公司副总经理、董事会秘书。

许菊平，女，1984年出生，中国国籍，无境外永久居留权，本科学历，中国注册会计师、中级会计师。2007年至2014年就职于创业板上市公司北京合康亿盛变频科技股份有限公司任财务部经理，2014年至2019年任公司书刊事业部财务总监，2019年8月至今任公司财务总监。

## 3、监事会成员

吴红涛，男，中国国籍，无境外永久居留权。1982年5月生，本科学历。曾就职于北京澳特舒尔保健品开发有限公司、北京中技知识产权融资担保有限公司、惠州市鑫福来实业发展有限公司。2019年12月加入北京盛通印刷股份有限公司任内审总监。

赵文攀，男，中国国籍，无境外永久居留权。1983年9月生，大专学历。2016年4月至今担任北京盛通印刷股份有限公司信息部总监。

刘万坤，男，中国国籍，无境外永久居留权。1984年2月生，本科学历。2018年12月至今任北京盛通印刷股份有限公司总裁助理，兼任北京乐博乐博教育科技有限公司商学院院长和北京乐博乐博教育科技有限公司合肥分公司总经理职务。

在股东单位任职情况

适用 不适用

在其他单位任职情况

适用 不适用

任职人员姓名	其他单位名称	在其他单位担任的职务	任期起始日期	任期终止日期	在其他单位是否领取报酬津贴
贾春琳	北京和源盛典文化发展有限公司	执行董事	2013年09月10日	-	否
贾春琳	嘉兴启儒投资管理合伙企业（有限合伙）	执行事务合伙人	2016年04月06日	-	否

栗延秋	北京和源盛典文化发展有限公司	监事	2013年09月10日	-	否
栗延秋	深圳益鸿铭投资管理中心（有限合伙）	执行事务合伙人	2015年06月29日	-	否
栗延秋	北京九门坊商贸股份有限公司	董事	2017年02月15日	-	否

公司现任及报告期内离任董事、监事和高级管理人员近三年证券监管机构处罚的情况

适用 不适用

### 3、董事、监事、高级管理人员报酬情况

董事、监事、高级管理人员报酬的决策程序、确定依据、实际支付情况

公司董事、监事、高级管理人员薪酬方案经 2021 年年度股东大会审议通过，系根据公司薪酬体系并参考市场行情确定，报酬以月为单位发放至其工资账户。

公司报告期内董事、监事和高级管理人员报酬情况

单位：万元

姓名	职务	性别	年龄	任职状态	从公司获得的税前报酬总额	是否在公司关联方获取报酬
贾春琳	董事长	男	49	现任	70	否
栗延秋	副董事长、总经理	女	53	现任	65.02	否
唐正军	董事、副总经理	男	45	现任	64.87	否
蔡建军	董事	男	42	现任	12	否
汤武	董事	男	29	现任	48	否
王莎莎	董事	女	41	现任	56.28	否
杨剑萍	独立董事	女	56	现任	8	否
敖然	独立董事	男	60	现任	8	否
樊小刚	独立董事	男	58	现任	8	否
吴红涛	监事	男	41	现任	31.5	否
赵文攀	监事	男	40	现任	33.02	否
刘万坤	监事	男	39	现任	48.21	否
肖薇	副总经理、董事会秘书	女	39	现任	59.72	否
许菊平	财务总监	女	38	现任	63.38	否
合计	--	--	--	--	576.00	--

## 六、报告期内董事履行职责的情况

### 1、本报告期董事会情况

会议届次	召开日期	披露日期	会议决议
第五届董事会 2022 年第一次（临时）会议	2022 年 01 月 26 日	2022 年 01 月 27 日	详见在《中国证券报》、《证券时报》及巨潮资讯网（ <a href="http://www.cninfo.com.cn">http://www.cninfo.com.cn</a> ）披露的第五届董事会 2022 年第一次（临时）会议决议公告（公告编号：2022003）
第五届董事会 2022 年第二次会议	2022 年 03 月 11 日	2022 年 03 月 12 日	详见在《中国证券报》、《证券时报》及巨潮资讯网（ <a href="http://www.cninfo.com.cn">http://www.cninfo.com.cn</a> ）披露的第五届董事会 2022



			年第二次会议决议公告（公告编号：2022015）
第五届董事会 2022 年第三次会议	2022 年 04 月 28 日	2022 年 04 月 30 日	详见在《中国证券报》、《证券时报》及巨潮资讯网（http://www.cninfo.com.cn）披露的董事会决议公告（公告编号：2022026）
第五届董事会 2022 年第四次会议	2022 年 06 月 01 日	2022 年 06 月 02 日	详见在《中国证券报》、《证券时报》及巨潮资讯网（http://www.cninfo.com.cn）披露的第五届董事会 2022 年第四次会议决议公告（公告编号：2022035）
第五届董事会 2022 年第五次会议	2022 年 07 月 28 日	2022 年 07 月 29 日	详见在《中国证券报》、《证券时报》及巨潮资讯网（http://www.cninfo.com.cn）披露的第五届董事会 2022 年第五次会议决议公告（公告编号：2022047）
第五届董事会 2022 年第六次会议	2022 年 08 月 18 日	2022 年 08 月 20 日	详见在《中国证券报》、《证券时报》及巨潮资讯网（http://www.cninfo.com.cn）披露的半年报董事会决议公告（公告编号：2022054）
第五届董事会 2022 年第七次会议	2022 年 10 月 28 日	2022 年 10 月 29 日	详见在《中国证券报》、《证券时报》及巨潮资讯网（http://www.cninfo.com.cn）披露的董事会决议公告（公告编号：2022061）
第五届董事会 2022 年第八次会议	2022 年 12 月 08 日	2022 年 12 月 09 日	详见在《中国证券报》、《证券时报》及巨潮资讯网（http://www.cninfo.com.cn）披露的第五届董事会 2022 年第八次会议决议公告（公告编号：2022074）

## 2、董事出席董事会及股东大会的情况

董事出席董事会及股东大会的情况							
董事姓名	本报告期应参加董事会次数	现场出席董事会次数	以通讯方式参加董事会次数	委托出席董事会次数	缺席董事会次数	是否连续两次未亲自参加董事会会议	出席股东大会次数
贾春琳	8	7	1	0	0	否	5
栗延秋	8	2	6	0	0	否	3
唐正军	8	7	1	0	0	否	5
蔡建军	8	0	8	0	0	否	5
王莎莎	8	4	4	0	0	否	5
汤武	8	3	5	0	0	否	3
杨剑萍	8	0	8	0	0	否	3
敖然	8	0	8	0	0	否	5
樊小刚	8	0	8	0	0	否	5

连续两次未亲自出席董事会的说明：无

## 3、董事对公司有关事项提出异议的情况

董事对公司有关事项是否提出异议

是 否

报告期内董事对公司有关事项未提出异议。

#### 4、董事履行职责的其他说明

董事对公司有关建议是否被采纳

是 否

董事对公司有关建议被采纳或未被采纳的说明

报告期内，董事勤勉尽责，严格按照《公司法》、《证券法》、《公司章程》等各项规定，履行忠实勤勉职责，出席相关会议，认真审议会议议案，对公司的重大治理和经营决策 进行沟通讨论，积极提议、集体决策，确保公司的重大治理和经营决策及时、科学，积极维护公司整体利益和广大中小股东的合法权益。

#### 七、董事会下设专门委员会在报告期内的情况

委员会名称	成员情况	召开会议次数	召开日期	会议内容	提出的重要意见和建议	其他履行职责的情况	异议事项具体情况（如有）
董事会审计委员会	杨剑萍、樊小刚、王莎莎	3	2022 年 04 月 22 日	《关于公司 2021 年度报告全文及摘要的议案》；《关于公司 2021 年度财务决算报告的议案》；《关于公司 2022 年度财务预算报告的议案》；《关于公司 2021 年度内部控制自我评价报告》；《关于公司 2021 年度募集资金存放与使用情况专项报告的议案》；《关于 2021 年第四季度内审部工作总结的议案》；《关于 2022 年第一季度内审部工作总结的议案》；《关于 2022 年第二季度内审部工作计划的议案》	无	无	无
			2022 年 08 月 15 日	《2022 年半年度报告及其摘要》；《关于公司 2022 年半年度募集资金存放与使用情况专项报告的议案》；《关于 2022 年第二季度内审部工作总结的议案》；《关于 2022 年第三季度内审部工作计划的议案》	无	无	无
			2022 年 10 月 27 日	《2022 年第三季度报告》；《关于续聘立信会计师事务所（特殊普通合伙）为公司 2022 年度审计机构的议案》；《关于 2022 年第三季度审计部工作总结的议案》；《关于 2022 年第四季度审计部工作计划的议案》	无	无	无
董事会提名委员会	敖然、杨剑萍、栗延秋	0	-	-	无	无	无
董事会战略委员会	贾春琳、蔡建军、唐正军	0	-	-	无	无	无

董事会薪酬与考核委员会	樊小刚、敖然、唐正军	2	2022 年 04 月 22 日	《关于 2022 年度董事及高级管理人员薪酬方案的议案》；《关于修订〈董事、监事薪酬管理制度〉的议案》	无	无	无
			2022 年 12 月 02 日	《关于公司第二期股票期权激励计划首次授予及预留授予期权第一个行权期行权条件达成的议案》；《关于注销第二期股票期权激励计划部分股票期权的议案》	无	无	无

## 八、监事会工作情况

监事会在报告期内的监督活动中发现公司是否存在风险

是 否

监事会对报告期内的监督事项无异议。

## 九、公司员工情况

### 1、员工数量、专业构成及教育程度

报告期末母公司在职员工的数量（人）	667
报告期末主要子公司在职员工的数量（人）	2,799
报告期末在职员工的数量合计（人）	3,466
当期领取薪酬员工总人数（人）	3,581
母公司及主要子公司需承担费用的离退休职工人数（人）	45
专业构成	
专业构成类别	专业构成人数（人）
生产人员	2,178
销售人员	550
技术人员	322
财务人员	61
行政人员	343
其他人员	12
合计	3,466
教育程度	
教育程度类别	数量（人）
本科以上	1,115
大专	1,151
大专以下	1,200
合计	3,466

### 2、薪酬政策

一方面，公司根据公司净利润增长和人均效率增长情况以及同行业人员薪酬水平、政府工资指导价、统计部门公布的物价上涨指数等资料确定公司调薪总体比率和调薪总额。

其次，推进平台型组织建设，全面推行阿米巴体系，激发内部经营活力，实现全员参与经营；明晰以贡献和结果为导向，报酬和激励与绩效相匹配的薪酬机制。

最后，综合股票期权、员工持股计划等方式，导入基于关键业绩指标 KPI 体系、业绩评价体系和薪酬激励体系的长期激励方式。

各项休假工资按国家相关规定执行。

### 3、培训计划

公司已将人才培养和组织激活作为公司长期战略任务予以重视，主要措施有：

1) 承接公司战略，设立盛通学院，培养关键岗位人才，为核心管理团队赋能；梳理岗位胜任标准，积极开展跨部门培训学习，丰富现有人才的能力结构，助力专业人才提升业务能力；

2) 搭建创新组织，激活内部创业激情，创造员工成长平台；持续关注精英人才，培训业绩前 30%骨干员工，通过不定期组织员工座谈、跨部门培训、邀请外部专家、行业对标等不同方式，努力建设创新型和学习型组织，专注于提升精益化内部管理，引领和推动公司的持续快速成长。

3) 构建竞争、选拔、淘汰机制，打造“能者上、庸者下、平者让”的职业经理人发展通道，高度重视人才的培养和储备。

### 4、劳务外包情况

适用 不适用

### 十、公司利润分配及资本公积金转增股本情况

报告期内利润分配政策，特别是现金分红政策的制定、执行或调整情况

适用 不适用

公司报告期内盈利且母公司可供股东分配利润为正但未提出现金红利分配预案

适用 不适用

报告期内盈利且母公司可供股东分配利润为正但未提出现金红利分配预案的原因	公司未分配利润的用途和使用计划
报告期内，公司以集中竞价的方式进行股份回购。根据股份回购相关规定，上市公司以现金为对价，采用要约方式、集中竞价方式回购股份的，视同上市公司现金分红，纳入现金分红的相关比例计算。报告期内，公司累计回购股份 5,965,100 股，支付总金额 30,012,783.95 元（不含交易费用）。鉴于上述原因，公司未提出普通股现金红利分配预案。	用于扩大再生产、回购公司股份和以后年度利润分配

### 本报告期利润分配及资本公积金转增股本情况

适用 不适用

公司计划年度不派发现金红利，不送红股，不以公积金转增股本。

## 十一、公司股权激励计划、员工持股计划或其他员工激励措施的实施情况

适用 不适用

### 1、股权激励

#### (一) 公司第二期股票期权激励计划

2022 年 12 月 8 日，公司第五届董事会 2022 年第八次会议及第五届监事会 2022 年第七次会议，审议通过了《关于公司第二期股票期权激励计划首次授予及预留授予期权第一个行权期行权条件达成的议案》，116 名激励对象可行权的股票期权数量共计 1,207.0390 万份，首次授予部分行权价格为 3.06 元/股，预留授予部分行权价格为 6.00 元/股，采用批量行权模式。（详见公司于 2022 年 12 月 9 日披露在巨潮资讯网 <http://www.cninfo.com.cn> 上的公告，公告编号:2022076）。

公司董事、高级管理人员获得的股权激励情况

适用 不适用

单位：股

姓名	职务	年初持有股票期权数量	报告期新授予股票期权数量	报告期内可行权股数	报告期内已行权股数	报告期内已行权股数行权价格（元/股）	期末持有股票期权数量	报告期末市价（元/股）	期初持有限制性股票数量	本期已解锁股份数量	报告期新授予限制性股票数量	限制性股票的授予价格（元/股）	期末持有限制性股票数量
唐正军	董事、副总经理	1,000,000	0	500,000	500,000	3.06	500,000	5.16	0	0	0	0	0
许菊平	财务总监	600,000	0	300,000	300,000	3.06	300,000	5.16	0	0	0	0	0
王莎莎	董事	300,000	0	150,000	150,000	3.06	150,000	5.16	0	0	0	0	0
肖薇	副总经理、董事会秘书	500,000	0	250,000	0	0	500,000	5.16	0	0	0	0	0
汤武	董事	530,000	0	265,000	0	0	530,000	5.16	0	0	0	0	0
合计	--	2,930,000	0	1,465,000	950,000	--	1,980,000	--	0	0	0	--	0

高级管理人员的考评机制及激励情况

不适用

## 2、员工持股计划的实施情况

适用 不适用

报告期内全部有效的员工持股计划情况

员工的范围	员工人数	持有的股票总数（股）	变更情况	占上市公司股本总额的比例	实施计划的资金来源
公司及下属子公司在职的员工	105	9,434,000	无	1.75%	员工合法薪酬、自筹资金以及法律、行政法规允许的其他方式。

报告期内董事、监事、高级管理人员在员工持股计划中的持股情况

姓名	职务	报告期初持股数	报告期末持股数（股）	占上市公司股本总额的比例
唐正军	董事、副总经理	0	500,000	0.09%
汤武	董事	0	850,000	0.16%
王莎莎	董事	0	100,000	0.02%
许菊平	财务总监	0	200,000	0.04%
肖薇	副总经理、董事会秘书	0	300,000	0.06%
刘万坤	监事	0	100,000	0.02%

报告期内资产管理机构的变更情况

适用 不适用

报告期内因持有人处置份额等引起的权益变动情况

适用 不适用

报告期内股东权利行使的情况：无

报告期内员工持股计划的其他相关情形及说明

适用 不适用

员工持股计划管理委员会成员发生变化

适用 不适用

员工持股计划对报告期上市公司的财务影响及相关会计处理

适用 不适用

报告期内员工持股计划终止的情况

适用 不适用

其他说明：

公司分别于 2022 年 3 月 11 日和 2022 年 3 月 28 日召开第五届董事会 2022 年第二次会议和 2022 年第二次临时股东大会，审议并通过了《关于北京盛通印刷股份有限公司第四期员工持股计划（草案）及摘要的议案》，分别于 2022 年 7 月 28 日和 2022 年 8 月 18

日召开第五届董事会 2022 年第五次会议和 2022 年第三次临时股东大会，审议并通过了《关于调整公司第四期员工持股计划业绩考核指标的议案》。

2022 年 9 月 26 日，公司收到中国证券登记结算有限责任公司出具的《证券过户登记确认书》，公司回购专用账户所持有的 9,434,000 股公司股票，已于 2022 年 9 月 23 日以非交易过户形式过户至“北京盛通印刷股份有限公司—第四期员工持股计划”专用证券账户，占公司目前总股本的比例为 1.75%，过户价格为 3.8 元/股。

### 3、其他员工激励措施

适用 不适用

## 十二、报告期内的内部控制制度建设及实施情况

### 1、内部控制建设及实施情况

根据财务报告内部控制缺陷的认定标准，报告期内公司不存在财务报告内部控制重大缺陷、重要缺陷。

根据非财务报告内部控制缺陷的认定标准，报告期内未发现公司非财务报告内部控制重大缺陷、重要缺陷。

根据非财务报告内部控制缺陷的认定标准，针对公司在开展内部控制评价过程中所发现的一般缺陷，公司已采取了相应的整改措施并进行了完善。

公司无其他内部控制相关重大事项说明，自内部控制评价报告基准日至内部控制评价报告发出日之间未发生影响内部控制有效性评价结论的因素。

详见公司披露的《2022 年度内部控制审计报告》、《2022 年度内部控制自我评价报告》。

### 2、报告期内发现的内部控制重大缺陷的具体情况

是 否

## 十三、公司报告期内对子公司的管理控制情况

无

## 十四、内部控制自我评价报告或内部控制审计报告

### 1、内控自我评价报告

内部控制评价报告全文披露日期	2023 年 04 月 25 日
内部控制评价报告全文披露索引	公司于 2023 年 4 月 25 日在巨潮资讯网 ( <a href="http://www.cninfo.com.cn">http://www.cninfo.com.cn</a> ) 刊登的《内部控制自我评价报告》

纳入评价范围单位资产总额占公司合并财务报表资产总额的比例		100.00%
纳入评价范围单位营业收入占公司合并财务报表营业收入的比例		100.00%
缺陷认定标准		
类别	财务报告	非财务报告
定性标准	<p>1) 重大缺陷：出现下列情形之一的，认定为重大缺陷： ①控制环境无效； ②公司董事、监事和高级管理人员舞弊并给企业造成重大损失和不利影响； ③外部审计发现的却未被公司内部控制识别的当期财务报告中的重大错报； ④已经发现并报告给管理层的重大缺陷在合理的时间内未加以改正； ⑤公司审计委员会和公司审计部对内部控制的监督无效； ⑥其他可能导致公司严重偏离控制目标的缺陷。</p> <p>2) 重要缺陷：出现下列情形之一的，认定为重要缺陷： ①未按公认会计准则选择和应用会计政策； ②未建立反舞弊程序和控制措施； ③财务报告过程中出现单独或多项缺陷，虽然未达到重大缺陷认定标准，但影响到财务报告的真实、准确； ④其他有可能导致公司偏离控制目标的缺陷。</p> <p>3) 一般缺陷：是指除上述重大缺陷、重要缺陷之外的其他控制缺陷。</p>	非财务报告缺陷认定主要以缺陷对业务流程有效性的影响程度、发生的可能性作判定。如果缺陷发生的可能性较小，会降低工作效率或效果、或加大效果的不确定性、或使之偏离预期目标为一般缺陷；如果缺陷发生的可能性较高，会显著降低工作效率或效果、或显著加大效果的不确定性、或使之显著偏离预期目标为重要缺陷；如果缺陷发生的可能性高，会严重降低工作效率或效果、或严重加大效果的不确定性、或使之严重偏离预期目标为重大缺陷。
定量标准	<p>潜在营业收入错报的：营业收入总额的 5%≤错报为重大缺陷；营业收入总额的 3%≤错报&lt;营业收入总额的 5%为重要缺陷；错报&lt;营业收入总额的 3%为一般缺陷。潜在利润总额错报的：利润总额的 5%≤错报为重大缺陷；潜在利润总额的 3%≤错报&lt;利润总额的 5%为重要缺陷；错报&lt;利润总额的 3%为一般缺陷。潜在资产总额错报的：资产总额的 1%≤错报为重大缺陷；资产总额的 0.5%≤错报&lt;资产总额的 1%为重要缺陷；错报&lt;资产总额的 0.5%为一般缺陷。潜在所有者权益错报的：所有者权益总额的 2%≤错报为重大缺陷；所有者权益总额的 1%≤错报&lt;所有者权益总额的 2%为重要缺陷；错报&lt;所有者权益总额的 1%为一般缺陷。</p>	直接财产损失 1000 万元以上的为重大缺陷；直接财产损失 200 万-1000 万元(包括 1000 万元)的为重要缺陷；直接财产损失 200 万元(含 200 万元)以下的为一般缺陷。
财务报告重大缺陷数量(个)		0
非财务报告重大缺陷数量(个)		0
财务报告重要缺陷数量(个)		0
非财务报告重要缺陷数量(个)		0



## 2、内部控制审计报告

内部控制审计报告中的审议意见段	
我们认为，盛通股份于 2022 年 12 月 31 日按照《企业内部控制基本规范》和相关规定在所有重大方面保持了有效的财务报告内部控制。	
内控审计报告披露情况	披露
内部控制审计报告全文披露日期	2023 年 04 月 25 日
内部控制审计报告全文披露索引	公司于 2023 年 4 月 25 日在巨潮资讯网 ( <a href="http://www.cninfo.com.cn">http://www.cninfo.com.cn</a> ) 刊登的《内部控制审计报告》
内控审计报告意见类型	标准无保留意见
非财务报告是否存在重大缺陷	否

适用 不适用

会计师事务所是否出具非标准意见的内部控制审计报告

是 否

会计师事务所出具的内部控制审计报告与董事会的自我评价报告意见是否一致

是 否

十五、上市公司治理专项行动自查问题整改情况

无

## 第五节 环境和社会责任

### 一、重大环保问题

上市公司及其子公司是否属于环境保护部门公布的重点排污单位

是 否

报告期内因环境问题受到行政处罚的情况：无

参照重点排污单位披露的其他环境信息

公司或子公司名称	主要污染物及特征污染物的名称	排放方式	排放口数量	排放口分布情况	排放浓度	执行的污染物排放标准	排放总量	核定的排放总量	超标排放情况
北京盛通印刷股份有限公司	非甲烷总烃	有组织排放	5	车间楼顶分散分布	3.75 mg/m <sup>3</sup>	印刷业挥发性有机物排放标准 (DB11 1201-2015)	未规定	(2018年环保费改税以来,税务部门只核定VOCs中苯、甲苯、二甲苯的量,非甲烷总烃不核定)	未超标
北京盛通印刷股份有限公司	苯	有组织排放	5	车间楼顶分散分布	0.152 mg/m <sup>3</sup>	印刷业挥发性有机物排放标准 (DB11 1201-2015)	未规定	62.11kg	未超标
北京盛通印刷股份有限公司	甲苯与二甲苯合计	有组织排放	5	车间楼顶分散分布	1.07 mg/m <sup>3</sup>	印刷业挥发性有机物排放标准 (DB11 1201-2015)	未规定	296.16kg	未超标

对污染物的处理:

建有废气处理设施两套,废气处理工艺为活性炭吸附+催化燃烧,报告期内处理设备运行正常,每日开展巡检及记录运行数据,定期更换设备耗材,未出现排放浓度超标情况。

环境自行监测方案:

按照《环境监测管理办法》和《排污单位自行监测技术指南》HJ819的规定要求,公司对所排放的污染物组织开展自行监测,并制定自行监测方案。

在报告期内为减少其碳排放所采取的措施及效果

适用 不适用

报告期内分布式光伏发电系统通过竣工验收，现已并网发电，预计每年减少 640 吨二氧化碳排放。

未披露其他环境信息的原因：无

## 二、社会责任情况

公司秉承“主人翁、感恩、创新、开放、公平、成就”的核心价值观。报告期内，公司在追求经济效益、保护股东利益的同时，诚信对待和保护其他利益相关者，积极努力推进环境保护，参与脱贫攻坚及相关社会公益事业，还在依法合规安全经营、党建工作、人才培养与发展、员工权益保护、普及全民科学素养等方面做了如下工作：

### 1、依法合规安全经营：

公司自成立以来，一直将合规安全经营作为重要的经营理念。2022 年 3 月 4 日，盛通教育集团与中国青少年科技辅导员协会、北京师范大学科学教育研究院、《中国科技教育》杂志社共同就“科技教育行业的安全与合规”展开专题研讨会，并开展《科技类校外培训机构科技教育活动指南》的修订工作，活动指南从产品、师资、培训形式、教研等方面对企业进行考察甄别，更好地为相关行业及有关部门规范管理提供参考，引导科技类校外培训机构提高管理水平和专业能力，助力“双减”工作提质增效。

公司每年都会在总部及各子公司举办突发事件演习演练活动。2022 年，公司结合地方政府消防安全宣传活动的工作指示，通过举办大型的模拟火灾场景活动进行贯彻落实，提升员工的安全意识。2022 年 5 月 10 日，子公司天津兴泓盛、天津包装及天津数码开展了全员安全培训，提高员工的安全意识，避免工作中的安全隐患。2022 年 11 月 9 日是全国第 31 个消防安全宣传日，子公司北京包装在厂区内展开年度例行消防演习活动，号召大家要增强安全意识，切实做好安全防范工作。各种消防演习与培训，秉承对员工负责、对客户负责、对社会负责的理念，有效地检验了公司应急预案的可行性和可操作性，提升了公司对突发事件的快速反应能力、应急处置能力，也提升了员工对突发事件的预防意识，保障员工人身安全，为安全生产奠定坚实基础。

### 2、党建工作：

为深入推进党史学习教育，弘扬伟大建党精神，更好把握和运用党的百年奋斗历史经验，动员党支部全员坚定信心、勇毅前行，为实现第二个百年奋斗目标而不懈努力，2022

年 7 月 20 日，天津新华党支部开展“支援一线，服务生产”主题党日活动，党支部全体党员、入党积极分子前往手工车间，协助做好手工生产工作，解决人手紧张问题，保质保量供应市场，通过参与一线劳动，提高党员服务意识。2022 年是党的二十大召开之年，起步就是冲刺，开局就是决战，党支部将以高质量党建促进高质量发展，突出党员模范带头作用，推动企业跨越式发展。

### 3、人才培养与发展：

公司在人才政策方面始终坚持“以人为本”的原则，不断培养优秀人才，持续为员工提供学习进步的平台，提升员工职业素养和专业技能，提高公司的人才储备度。

2022 年公司被确立为北京经济技术开发区人才培养基地，与多所院校合作，保证人员输入。同时公司内部进行学生兵系统培养、精益生产培训、印刷技术技能提升系列培训项目，全面提升从新入职员工到技术骨干再到中高层管理人员的专业技术、管理能力、岗位配合度。公司也持续进行专业技术更新与培训，不定期开展印前技术、工艺技术、后勤技术培训，使员工时刻保持高度的专业技术水平，更好地为产品生产流程与生产技术升级服务。

2022 年 4 月，盛通教育集团旗下乐博乐博举办了第一期乐博教学训练营和第二季全国线上名师评选活动，教师之间互相学习、经验分享，增强业务水平。2022 年 7 月，盛通教育集团旗下乐博乐博近千名教师参加并通过了中国计算机学会 PTA 师资认证，通过认证提升教学水平和职业素养，有利推动计算机编程教育事业的普及和发展。

### 4、员工关怀：

公司严格遵守《劳动法》、《劳动合同法》等相关法律法规，完善劳动用工制度；建立和完善薪酬体系、福利保障、激励机制等管理制度，为员工足额缴纳养老保险、医疗保险、失业保险等社会保险，并实行带薪休假制度。

公司注重家庭关怀，司龄关怀、娱乐关怀、福利关怀，会定期组织员工生日会、团建与体育活动、举办读书会、组建跑团、羽毛球等活动，营造良好的工作氛围、增强员工归属感与责任感。公司亦关注员工的身心健康，每年定期安排员工体检、发放防暑物品等。

### 5、社会捐赠：

2022 年，公司积极履行作为上市公司的社会责任。2022 年 12 月 08 日，公司向赤峰市巴林右旗教育局捐赠一次性防护口罩，守望相助共克时艰，为有序复工复产提供支援。

#### 6、普及全民科学素养：

2022 年 5 月 31 日，盛通教育旗下 VIPCODE 赤峰校区助力“走进科技，你我同行”科普传播行活动，来到了内蒙古赤峰市松山区河南营子小学第十届校园科技节，携手赤峰市教育局、科技馆，在赤峰市科协的支持下，举办了大型公益科普活动。

2022 年 7 月，盛通教育集团与中国少年儿童发展服务中心开展合作，共同举办了第五届全国青少年人工智能创新挑战赛。作为第五届青少年人工智能创新挑战赛的官方支持单位，盛通教育一直努力践行全民科学素养的普及与提升，为全国喜爱人工智能的青少年儿童奉上一场精彩的赛事盛宴。

2022 年 9 月 15 日，盛通教育集团参加“2022 年河南省全国科普日青少年科技教育展”，盛通教育携多个科技入校系列产品参展，为广大参展的市民奉献了一场科普盛宴。

### 三、巩固拓展脱贫攻坚成果、乡村振兴的情况

公司多年来始终将公益慈善事业作为企业发展的重要组成部分，通过爱心助学、扶贫帮困、社会捐赠等方面积极捐款捐物，支持科技教育发展和社会公益事业，彰显公司的核心价值观。

2022 年 3 月，盛通教育旗下中鸣机器人向长春市汽车经济开发区的学子赠送了多套 ROBOSIM 虚拟平台软件，助力学校科技信息发展，为广大学生播种下科技的种子。本次赠与活动在长春市汽开区第九中学开展，中鸣机器人将价值 54 万的 18 套 ROBOSIM 虚拟机器人在线体验平台赠与汽车经济开发区教师进修学校，并由教师进修学校下发至汽开区 18 所中小学，助力汽开区科技课堂的全面发展。

2022 年 5 月 13 日，由荔波县教育局、荔波县科学技术协会、荔波县关工委共同主办的贵州省第四届青少年人工智能竞赛、贵州省第七届青少年 3D 创意设计大赛（荔波赛区）启动仪式暨捐赠仪式正式启动，盛通教育旗下中鸣机器人捐赠价值 186 万元的 62 套《校园版 ROBOSIM 虚拟机器人软件》助力荔波县赛事开展。

2022 年 5 月 20 日，为响应天津市宝坻区委宣传部组织开展的农家书屋“送读上门”试点建设，公司宝坻区分子公司积极响应，在位于宝坻区八门城镇刘家场家村开展了捐赠仪式，捐赠各类图书 230 个品种，共 722 本（套）。

2022 年 6 月 17 日，由重庆市科协组织的“科技教育助力乡村振兴科普教育校园行”活动在万州区举办，盛通教育旗下中鸣机器人累计捐赠 190.05 万元物资，包括 50 套全国青少年人工智能科普活动资源包、60 套中鸣虚拟仿真教育平台 V1.0、相关硬件配套物资等，助力当地青少年科技教育事业和乡村振兴发展。

公司将继续积极履行社会责任，不断提升帮扶力度，以务实的工作作风，办实事、办好事，为巩固拓展脱贫攻坚成果、乡村振兴贡献力量，以实际行动诠释企业担当。

## 第六节 重要事项

### 一、承诺事项履行情况

#### 1、公司实际控制人、股东、关联方、收购人以及公司等承诺相关方在报告期内履行完毕及截至报告期末尚未履行完毕的承诺事项

适用 不适用

承诺事由	承诺方	承诺类型	承诺内容	承诺时间	承诺期限	履行情况
首次公开发行或再融资时所作承诺	作为公司董事、高级管理人员，栗延秋、贾春琳	股份限售承诺	在其任职期间每年转让的股份不超过其所持有公司股份总数的25%；离职后半年内，不转让其所持有的公司股份。	2011年07月15日	长期有效	正常履行
承诺是否按时履行	是					
如承诺超期未履行完毕的，应当详细说明未完成履行的具体原因及下一步的工作计划	不适用					

#### 2、公司资产或项目存在盈利预测，且报告期仍处在盈利预测期间，公司就资产或项目达到原盈利预测及其原因做出说明

适用 不适用

### 二、控股股东及其他关联方对上市公司的非经营性占用资金情况

适用 不适用

公司报告期不存在控股股东及其他关联方对上市公司的非经营性占用资金。

### 三、违规对外担保情况

适用 不适用

公司报告期无违规对外担保情况。

### 四、董事会对最近一期“非标准审计报告”相关情况的说明

适用 不适用

### 五、董事会、监事会、独立董事（如有）对会计师事务所本报告期“非标准审计报告”的说明

适用 不适用

**六、与上年度财务报告相比，会计政策、会计估计变更或重大会计差错更正的情况说明**

适用 不适用

公司报告期无会计政策、会计估计变更或重大会计差错更正的情况。

**七、与上年度财务报告相比，合并报表范围发生变化的情况说明**

适用 不适用

- 1、公司于 2022 年 9 月设立孙公司郑州盛通教育咨询有限公司，增加合并范围。
- 2、公司于 2022 年 1 月发起设立北京盛源文澜文化传播有限公司，增加合并范围。
- 3、2022 年 11 月，公司的子公司北京盛道好思教育咨询有限公司完成清算、税务清税和工商注销，本期不再纳入合并范围。

**八、聘任、解聘会计师事务所情况**

现聘任的会计师事务所

境内会计师事务所名称	立信会计师事务所（特殊普通合伙）
境内会计师事务所报酬（万元）	190
境内会计师事务所审计服务的连续年限	10
境内会计师事务所注册会计师姓名	吴雪、季妍
境内会计师事务所注册会计师审计服务的连续年限	2 年、1 年

当期是否改聘会计师事务所

是 否

聘请内部控制审计会计师事务所、财务顾问或保荐人情况

适用 不适用

本年度，聘请立信会计师事务所（特殊普通合伙）为公司提供 2022 年度内控审计服务，审计费 40 万元。

**九、年度报告披露后面临退市情况**

适用 不适用

**十、破产重整相关事项**

适用 不适用

公司报告期末未发生破产重整相关事项。

**十一、重大诉讼、仲裁事项**

适用 不适用



本报告期公司无重大诉讼、仲裁事项。

## 十二、处罚及整改情况

适用 不适用

公司报告期不存在处罚及整改情况。

## 十三、公司及其控股股东、实际控制人的诚信状况

适用 不适用

## 十四、重大关联交易

### 1、与日常经营相关的关联交易

适用 不适用

公司报告期未发生与日常经营相关的关联交易。

### 2、资产或股权收购、出售发生的关联交易

适用 不适用

公司报告期未发生资产或股权收购、出售的关联交易。

### 3、共同对外投资的关联交易

适用 不适用

公司报告期未发生共同对外投资的关联交易。

### 4、关联债权债务往来

适用 不适用

公司报告期不存在关联债权债务往来。

### 5、与存在关联关系的财务公司的往来情况

适用 不适用

公司与存在关联关系的财务公司与关联方之间不存在存款、贷款、授信或其他金融业务。

### 6、公司控股的财务公司与关联方的往来情况

适用 不适用

公司控股的财务公司与关联方之间不存在存款、贷款、授信或其他金融业务。

### 7、其他重大关联交易

适用 不适用

为满足公司生产经营工作的需要，公司与关联方天津新华续签《产品和服务互供框架协议》，公司持有天津新华 49% 股权，公司董事、副总经理唐正军先生兼任天津新华董事、总经理。本次交易已经公司 2022 年 1 月 26 日召开的第五届董事会 2022 年第一次（临时）会议、2022 年第一次临时股东大会审议通过。

主要内容：公司及下属控股子公司在协议期限内，预计向天津新华采购商品、劳务不超过 6,000 万元；公司及下属控股子公司在协议期限内，预计向天津新华销售商品、劳务不超过 9,000 万元。2022 年度，公司及下属控股子公司实际向天津新华采购商品、接受劳务服务 818 万元；公司及下属控股子公司实际向天津新华销售商品、提供劳务服务 4,852 万元。

#### 重大关联交易临时报告披露网站相关查询

临时公告名称	临时公告披露日期	临时公告披露网站名称
关于公司与关联方签订日常关联交易框架协议的公告	2022 年 01 月 27 日	巨潮资讯网 http://www.cninfo.com.cn

## 十五、重大合同及其履行情况

### 1、托管、承包、租赁事项情况

#### （1） 托管情况

适用  不适用

公司报告期不存在托管情况。

#### （2） 承包情况

适用  不适用

公司报告期不存在承包情况。

#### （3） 租赁情况

适用  不适用

报告期内，公司作为承租人，租用房屋支付的费用为 7,770.87 万元。公司作为出租人，房屋租赁收入为 101.61 万元。

### 2、重大担保

适用  不适用

单位：万元

#### 公司及其子公司对外担保情况（不包括对子公司的担保）

担保对象名称	担保额度	担保额	实际	实际担保	担保类型	担保物（如	反担保情	担保	是否	是否为
--------	------	-----	----	------	------	-------	------	----	----	-----

相关公告披露日期	度	发生日期	金额	有)	况(如有)	期	履行完毕	关联方担保		
公司对子公司的担保情况										
担保对象名称	担保额度相关公告披露日期	担保额度	实际发生日期	实际担保金额	担保类型	担保物(如有)	反担保情况(如有)	担保期	是否履行完毕	是否为关联方担保
北京盛通兴源供应链管理有限公司	2022年01月27日	7,000		1,419.37	连带责任保证			3年	否	否
北京盛通包装印刷有限公司、北京盛通兴源供应链管理有限公司	2022年10月29日	4,000		1,400	连带责任保证、抵押	北京市北京经济技术开发区经海三路18号的房地产		3年	否	否
上海盛通时代印刷有限公司	2022年10月29日	10,200		5,841.12	抵押	上海市金山区朱行镇16街坊68/10丘,房产证号【沪2020金字不动产权第002608号】抵押物		1年	否	否
上海兴源商贸有限公司	2022年10月29日	4,000		88.83	抵押	上海市金山区朱行镇16街坊68/10丘,房产证号【沪2020金字不动产权第002608号】抵押物		1年	否	否
报告期内审批对子公司担保额度合计(B1)			25,200	报告期内对子公司担保实际发生额合计(B2)		8,749.32				
报告期末已审批的对子公司担保额度合计(B3)			25,200	报告期末对子公司实际担保余额合计(B4)		8,749.32				
子公司对子公司的担保情况										
担保对象名称	担保额度相关公告披露日期	担保额度	实际发生日期	实际担保金额	担保类型	担保物(如有)	反担保情况(如有)	担保期	是否履行完毕	是否为关联方担保
公司担保总额(即前三大项的合计)										
报告期内审批担保额度合计(A1+B1+C1)			25,200	报告期内担保实际发生额合计(A2+B2+C2)		8,749.32				
报告期末已审批的担保额度合计(A3+B3+C3)			25,200	报告期末实际担保余额合计(A4+B4+C4)		8,749.32				
实际担保总额(即A4+B4+C4)占公司净资产的比例				6.03%						
其中:										

采用复合方式担保的具体情况说明:无

### 3、委托他人进行现金资产管理情况

#### (1) 委托理财情况

适用 不适用

公司报告期不存在委托理财。

#### (2) 委托贷款情况

适用 不适用

公司报告期不存在委托贷款。

### 4、其他重大合同

适用 不适用

公司报告期不存在其他重大合同。

### 十六、其他重大事项的说明

适用 不适用

公司报告期不存在需要说明的其他重大事项。

### 十七、公司子公司重大事项

适用 不适用

## 第七节 股份变动及股东情况

### 一、股份变动情况

#### 1、股份变动情况

单位：股

	本次变动前		本次变动增减（+，-）					本次变动后	
	数量	比例	发行新股	送股	公积金转股	其他	小计	数量	比例
一、有限售条件股份	142,057,826	26.20%				-327,350	-327,350	141,730,476	26.36%
1、国家持股	0	0.00%				0	0	0	0.00%
2、国有法人持股	0	0.00%				0	0	0	0.00%
3、其他内资持股	142,057,826	26.20%				-327,350	-327,350	141,730,476	26.36%
其中：									
境内法人持股	0	0.00%				0	0	0	0.00%
境内自然人持股	142,057,826	26.20%				-327,350	-327,350	141,730,476	26.36%
4、外资持股	0	0.00%				0	0	0	0.00%
其中：									
境外法人持股	0	0.00%				0	0	0	0.00%
境外自然人持股	0	0.00%				0	0	0	0.00%
二、无限售条件股份	400,208,424	73.80%				-4,352,183	-4,352,183	395,856,241	73.64%
1、人民币普通股	400,208,424	73.80%				-4,352,183	-4,352,183	395,856,241	73.64%
2、境内上市的外资股	0	0.00%				0	0	0	0.00%
3、境外上市的外资股	0	0.00%				0	0	0	0.00%
4、其他	0	0.00%				0	0	0	0.00%
三、股份总数	542,266,250	100.00%				-4,679,533	-4,679,533	537,586,717	100.00%

股份变动的原因

适用 不适用

2022 年 6 月 28 日，公司完成注销以前年度回购股份剩余未使用股份 4,679,533 股，注销完成后，公司总股本由 542,266,250 股变更为 537,586,717 股。

股份变动的批准情况

适用 不适用

公司分别于 2022 年 6 月 1 日召开第五届董事会 2022 年第四次会议、2022 年 6 月 22 日召开 2021 年年度股东大会，审议通过《关于注销部分回购股份及减少注册资本的议案》，将注销以前年度回购股份剩余未使用股份 4,679,533 股，并相应减少公司注册资本。

股份变动的过户情况

适用 不适用

股份变动对最近一年和最近一期基本每股收益和稀释每股收益、归属于公司普通股股东的每股净资产等财务指标的影响

适用 不适用

2022 年期初，公司股本为 542,266,250 股，报告期末，公司股本变更为 537,586,717 股。假设报告期末，公司股本未发生变动，公司 2022 年度基本每股收益、稀释每股收益为 0.01 元/股，归属于公司普通股股东的每股净资产为 2.68 元/股；公司股本变动后，2022 年度基本每股收益、稀释每股收益为 0.01 元/股，归属于公司普通股股东的每股净资产为 2.70 元/股。

公司认为必要或证券监管机构要求披露的其他内容

适用 不适用

## 2、限售股份变动情况

适用 不适用

## 二、证券发行与上市情况

### 1、报告期内证券发行（不含优先股）情况

适用 不适用

### 2、公司股份总数及股东结构的变动、公司资产和负债结构的变动情况说明

适用 不适用

2022 年 6 月 28 日，公司完成注销以前年度回购股份剩余未使用股份 4,679,533 股，注销完成后，公司总股本由 542,266,250 股变更为 537,586,717 股。

### 3、现存的内部职工股情况

适用 不适用

## 三、股东和实际控制人情况

### 1、公司股东数量及持股情况

单位：股

报告期末普通股 股东总数	35,237	年度报告披露 日前上一月末 普通股 股东总数	34,592	报告期末表 决权恢复的 优先股股东 总数（如 有）（参见 注 8）	0	年度报告披露日前上 一月末表决权恢复的 优先股股东总数（如 有）（参见注 8）	0	
持股 5%以上的股东或前 10 名股东持股情况								
股东名称	股东性质	持股比例	报告期末持 股数量	报告期内增 减变动情况	持有有限售 条件的股份 数量	持有限售 条件的股份 数量	质押、标记或冻结情 况	
							股份状 态	数量
栗延秋	境内自然人	21.34%	114,742,098	-9,756,000	93,373,573	21,368,525	质押	47,450,000
贾春琳	境内自然人	11.65%	62,640,971	0	46,980,728	15,660,243	质押	27,060,000
贾子成	境内自然人	3.56%	19,125,000	0	0	19,125,000		
贾则平	境内自然人	3.32%	17,844,400	0	0	17,844,400		
易米基金－贾子 裕－易米基金元 盛一号单一资产 管理计划	其他	1.81%	9,756,000	9,756,000	0	9,756,000		
北京盛通印刷股 份有限公司－第 四期员工持股计 划	其他	1.75%	9,434,000	9,434,000	0	9,434,000		
周炜	境内自然人	1.30%	7,005,236	-704,600	0	7,005,236		
中国建设银行股 份有限公司－华 宝生态中国混合 型证券投资基金	其他	0.72%	3,877,100	3,877,100	0	3,877,100		
董颖	境内自然人	0.65%	3,475,000	0	0	3,475,000		
光大证券股份有 限公司	其他	0.61%	3,283,300	3,283,300	0	3,283,300		
战略投资者或一般法人因配售新 股成为前 10 名股东的情况（如 有）（参见注 3）	无							
上述股东关联关系或一致行动的 说明	栗延秋女士与贾子成为母子关系，栗延秋女士与易米基金－贾子裕－易米基金元盛一号单一资产管理计划存在一致行动关系，贾春琳先生与贾则平先生为父子关系，贾春琳先生与董颖女士为夫妻关系。除此之外，其余股东之间不存在关联关系或一致行动。							
上述股东涉及委托/受托表决权、 放弃表决权情况的说明	无							
前 10 名股东中存在回购专户的特	北京盛通印刷股份有限公司回购专用证券账户期末持有 16,362,320 股，占公司总股本的							

别说明（如有）（参见注 10）	3.04%。		
前 10 名无限售条件股东持股情况			
股东名称	报告期末持有无限售条件股份数量	股份种类	
		股份种类	数量
栗延秋	21,368,525	人民币普通股	21,368,525
贾子成	19,125,000	人民币普通股	19,125,000
贾则平	17,844,400	人民币普通股	17,844,400
贾春琳	15,660,243	人民币普通股	15,660,243
易米基金—贾子裕—易米基金元盛一号单一资产管理计划	9,756,000	人民币普通股	9,756,000
北京盛通印刷股份有限公司—第四期员工持股计划	9,434,000	人民币普通股	9,434,000
周炜	7,005,236	人民币普通股	7,005,236
中国建设银行股份有限公司—华宝生态中国混合型证券投资基金	3,877,100	人民币普通股	3,877,100
董颖	3,475,000	人民币普通股	3,475,000
光大证券股份有限公司	3,283,300	人民币普通股	3,283,300
前 10 名无限售流通股股东之间，以及前 10 名无限售流通股股东和前 10 名股东之间关联关系或一致行动的说明	栗延秋女士与贾子成为母子关系，栗延秋女士与易米基金—贾子裕—易米基金元盛一号单一资产管理计划存在一致行动关系，贾春琳先生与贾则平先生为父子关系，贾春琳先生与董颖女士为夫妻关系。除此之外，其余股东之间不存在关联关系或一致行动。		
前 10 名普通股股东参与融资融券业务情况说明（如有）（参见注 4）	周炜参与渤海证券股份有限公司 7,005,236 股。		

公司前 10 名普通股股东、前 10 名无限售条件普通股股东在报告期内是否进行约定购回交易

是 否

公司前 10 名普通股股东、前 10 名无限售条件普通股股东在报告期内未进行约定购回交易。

## 2、公司控股股东情况

控股股东性质：自然人控股

控股股东类型：自然人

控股股东姓名	国籍	是否取得其他国家或地区居留权
栗延秋	中国	否
主要职业及职务	北京盛通印刷股份有限公司副董事长、总经理	
报告期内控股和参股的其他境内外上市公司的股权情况	无	

控股股东报告期内变更

适用 不适用

公司报告期控股股东未发生变更。



### 3、公司实际控制人及其一致行动人

实际控制人性质：境内自然人

实际控制人类型：自然人

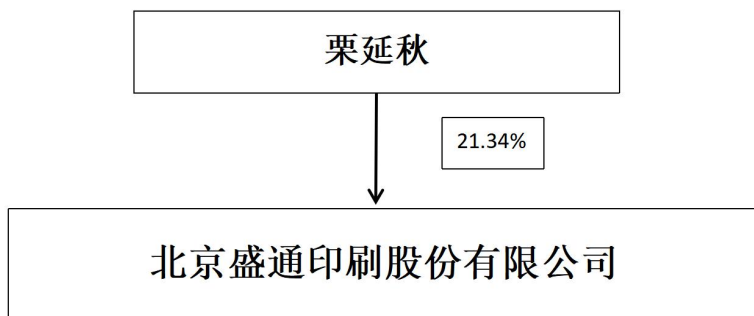
实际控制人姓名	与实际控制人关系	国籍	是否取得其他国家或地区居留权
栗延秋	本人	中国	否
主要职业及职务	北京盛通印刷股份有限公司副董事长、总经理		
过去 10 年曾控股的境内外上市公司情况	无		

实际控制人报告期内变更

适用 不适用

公司报告期实际控制人未发生变更。

公司与实际控制人之间的产权及控制关系的方框图



实际控制人通过信托或其他资产管理方式控制公司

适用 不适用

信托合同或者其他资产管理安排的主要内容	公司控股股东栗延秋女士将所持有的部分公司股票以大宗交易方式转至其一致行动人的易米基金元盛一号单一资产管理计划，转让股份 9,756,000 股。
信托或其他资产管理的具体方式	权益类单一资产管理计划
信托管理权限（包括公司股份表决权的行使等）	-
涉及的股份数量及占公司已发行股份的比例	9,756,000 股；1.80%
信托资产处理安排	-
合同签订的时间	2022 年 02 月 09 日
合同的期限及变更	-
终止的条件	-
其他特别条款	-

### 4、公司控股股东或第一大股东及其一致行动人累计质押股份数量占其所持公司股份数量比例达到 80%

适用 不适用

## 5、其他持股在 10%以上的法人股东

适用 不适用

## 6、控股股东、实际控制人、重组方及其他承诺主体股份限制减持情况

适用 不适用

## 四、股份回购在报告期的具体实施情况

股份回购的实施进展情况

适用 不适用

方案披露时间	拟回购股份数量（股）	占总股本的比例	拟回购金额（万元）	拟回购期间	回购用途	已回购数量（股）	已回购数量占股权激励计划所涉及的标的股票的比例（如有）
2022 年 01 月 27 日	-	-	3,000 万元-6,000 万元	2022 年 1 月 26 日-2023 年 1 月 25 日	用于实施股权激励计划或员工持股计划	5,965,100	

采用集中竞价交易方式减持回购股份的实施进展情况

适用 不适用

## 第八节 优先股相关情况

适用 不适用

报告期公司不存在优先股。

## 第九节 债券相关情况

适用 不适用

## 第十节 财务报告

### 一、审计报告

审计意见类型	标准的无保留意见
审计报告签署日期	2023 年 04 月 23 日
审计机构名称	立信会计师事务所(特殊普通合伙)
审计报告文号	信会师报字[2023]第 ZB10607 号
注册会计师姓名	吴雪、季妍

#### 审计报告正文

#### 1、审计意见

我们审计了北京盛通印刷股份有限公司（以下简称盛通股份）财务报表，包括 2022 年 12 月 31 日的合并及母公司资产负债表，2022 年度的合并及母公司利润表、合并及母公司现金流量表、合并及母公司所有者权益变动表以及相关财务报表附注。

我们认为，后附的财务报表在所有重大方面按照企业会计准则的规定编制，公允反映了盛通股份 2022 年 12 月 31 日的合并及母公司财务状况以及 2022 年度的合并及母公司经营成果和现金流量。

#### 2、形成审计意见的基础

我们按照中国注册会计师审计准则的规定执行了审计工作。审计报告的“注册会计师对财务报表审计的责任”部分进一步阐述了我们在这些准则下的责任。按照中国注册会计师职业道德守则，我们独立于盛通股份，并履行了职业道德方面的其他责任。我们相信，我们获取的审计证据是充分、适当的，为发表审计意见提供了基础。

#### 3、关键审计事项

关键审计事项是我们根据职业判断，认为对本期财务报表审计最为重要的事项。这些事项的应对以对财务报表整体进行审计并形成审计意见为背景，我们不对这些事项单独发表意见。

我们在审计中识别出的关键审计事项汇总如下：

关键审计事项	该事项在审计中是如何应对的
<b>（一）收入确认</b>	
关于收入确认的会计政策请参阅	印刷板块收入：

财务报表附注“五、重要会计政策及会计估计（二十四）”所述的会计政策及“五、合并财务报表项目注释（三十八）”

盛通股份 2022 年度合并财务报表中营业收入的账面价值为人民币 2,238,775,285.06 元，主营业务收入 1,578,677,280.38 元，公司以印刷及教育为主营业务，本年该类收入占整体收入的 70.52%。

由于收入是公司的关键业绩指标之一，可能存在管理层通过不恰当的收入确认以达到特定目标或预期的固有风险。因此，我们将收入确认识别为关键审计事项。

（1）选取样本检查销售合同，识别与收入确认相关的关键合同条款及履约义务，评价公司收入确认政策是否符合会计准则的要求；

（2）对大额应收账款及销售收入实施函证程序，检查期后回款记录；

（3）对本年记录的收入交易选取样本，核对销售合同、销售订单、出库单、客户签收记录、发票，评价相关收入确认是否符合公司收入确认的会计政策；

（4）就资产负债表日前后记录的收入交易，选取样本，核对出库单、客户签收记录及其他支持性文件，以评价收入是否被记录于恰当的会计期间。

教育板块收入：

（1）通过统计抽样选取课程培训报名协议样本，对照公司教育板块业务模式及协议条款等具体情况识别与收入确认相关的关键合同条款及履约义务，评价公司收入确认政策是否符合会计准则的要求；

（2）了解协议执行情况，将业务系统记录与学生签字和签到头像记录复核分析。对课时系统进行 IT 审计，亲自查验系统数据与账面数据。抽取部分客户进行电话访谈，复核课时收入的真实性；

（3）核查是否存在异常收款、确认收入的情况，进行收入合理性分析；计算分析收入与单价、课时、教师人数的关系，并进行前后年度收入对比分析。

#### 4、其他信息

盛通股份管理层（以下简称管理层）对其他信息负责。其他信息包括盛通股份 2022 年年度报告中涵盖的信息，但不包括财务报表和我们的审计报告。

我们对财务报表发表的审计意见不涵盖其他信息，我们也不对其他信息发表任何形式的鉴证结论。

结合我们对财务报表的审计，我们的责任是阅读其他信息，在此过程中，考虑其他信息是否与财务报表或我们在审计过程中了解到的情况存在重大不一致或者似乎存在重大错报。

基于我们已执行的工作，如果我们确定其他信息存在重大错报，我们应当报告该事实。在这方面，我们无任何事项需要报告。

## 5、管理层和治理层对财务报表的责任

管理层负责按照企业会计准则的规定编制财务报表，使其实现公允反映，并设计、执行和维护必要的内部控制，以使财务报表不存在由于舞弊或错误导致的重大错报。

在编制财务报表时，管理层负责评估盛通股份的持续经营能力，披露与持续经营相关的事项（如适用），并运用持续经营假设，除非计划进行清算、终止运营或别无其他现实的选择。

治理层负责监督盛通股份的财务报告过程。

## 6、注册会计师对财务报表审计的责任

我们的目标是对财务报表整体是否不存在由于舞弊或错误导致的重大错报获取合理保证，并出具包含审计意见的审计报告。合理保证是高水平的保证，但并不能保证按照审计准则执行的审计在某一重大错报存在时总能发现。错报可能由于舞弊或错误导致，如果合理预期错报单独或汇总起来可能影响财务报表使用者依据财务报表作出的经济决策，则通常认为错报是重大的。

在按照审计准则执行审计工作的过程中，我们运用职业判断，并保持职业怀疑。同时，我们也执行以下工作：

（一）识别和评估由于舞弊或错误导致的财务报表重大错报风险，设计和实施审计程序以应对这些风险，并获取充分、适当的审计证据，作为发表审计意见的基础。由于舞弊

可能涉及串通、伪造、故意遗漏、虚假陈述或凌驾于内部控制之上，未能发现由于舞弊导致的重大错报的风险高于未能发现由于错误导致的重大错报的风险。

（二）了解与审计相关的内部控制，以设计恰当的审计程序，但目的并非对内部控制的有效性发表意见。

（三）评价管理层选用会计政策的恰当性和作出会计估计及相关披露的合理性。

（四）对管理层使用持续经营假设的恰当性得出结论。同时，根据获取的审计证据，就可能导致对盛通股份持续经营能力产生重大疑虑的事项或情况是否存在重大不确定性得出结论。如果我们得出结论认为存在重大不确定性，审计准则要求我们在审计报告中提请报表使用者注意财务报表中的相关披露；如果披露不充分，我们应当发表非无保留意见。我们的结论基于截至审计报告日可获得的信息。然而，未来的事项或情况可能导致盛通股份不能持续经营。

（五）评价财务报表的总体列报（包括披露）、结构和内容，并评价财务报表是否公允反映相关交易和事项。

（六）就盛通股份中实体或业务活动的财务信息获取充分、适当的审计证据，以对合并财务报表发表审计意见。我们负责指导、监督和执行集团审计，并对审计意见承担全部责任。

我们与治理层就计划的审计范围、时间安排和重大审计发现等事项进行沟通，包括沟通我们在审计中识别出的值得关注的内部控制缺陷。

我们还就已遵守与独立性相关的职业道德要求向治理层提供声明，并与治理层沟通可能被合理认为影响我们独立性的所有关系和其他事项，以及相关的防范措施（如适用）。

从与治理层沟通过的事项中，我们确定哪些事项对本期财务报表审计最为重要，因而构成关键审计事项。我们在审计报告中描述这些事项，除非法律法规禁止公开披露这些事项，或在极少数情形下，如果合理预期在审计报告中沟通某事项造成的负面后果超过在公众利益方面产生的益处，我们确定不应在审计报告中沟通该事项。

## 二、财务报表

财务附注中报表的单位为：元



## 1、合并资产负债表

编制单位：北京盛通印刷股份有限公司

2022 年 12 月 31 日

单位：元

项目	2022 年 12 月 31 日	2022 年 1 月 1 日
流动资产：		
货币资金	274,191,684.44	204,820,543.01
结算备付金		
拆出资金		
交易性金融资产		
衍生金融资产		
应收票据		1,881,000.00
应收账款	487,630,203.12	478,321,030.81
应收款项融资	7,441,532.06	13,683,760.63
预付款项	130,880,254.67	55,493,522.16
应收保费		
应收分保账款		
应收分保合同准备金		
其他应收款	64,565,550.54	77,924,523.23
其中：应收利息		129,175.09
应收股利		
买入返售金融资产		
存货	340,425,990.47	299,451,451.50
合同资产		
持有待售资产		
一年内到期的非流动资产		
其他流动资产	7,825,140.18	34,381,725.37
流动资产合计	1,312,960,355.48	1,165,957,556.71
非流动资产：		

发放贷款和垫款		
债权投资		
其他债权投资		
长期应收款		
长期股权投资	32,997,345.01	31,522,388.95
其他权益工具投资	29,348,904.87	40,893,002.78
其他非流动金融资产		
投资性房地产		
固定资产	743,999,435.52	782,219,292.01
在建工程	62,234,236.77	44,781,188.84
生产性生物资产		
油气资产		
使用权资产	145,185,731.04	146,056,991.96
无形资产	127,484,506.87	110,745,163.32
开发支出		
商誉	184,021,493.60	170,550,890.73
长期待摊费用	35,072,751.15	39,986,271.11
递延所得税资产	45,795,080.70	41,314,372.04
其他非流动资产	2,302,500.00	33,555,908.17
非流动资产合计	1,408,441,985.53	1,441,625,469.91
资产总计	2,721,402,341.01	2,607,583,026.62
流动负债：		
短期借款	47,289,175.01	139,777,568.25
向中央银行借款		
拆入资金		
交易性金融负债		
衍生金融负债		
应付票据	367,646,919.34	214,685,958.48
应付账款	254,344,143.21	280,086,993.64

预收款项		
合同负债	307,848,756.04	263,811,542.84
卖出回购金融资产款		
吸收存款及同业存放		
代理买卖证券款		
代理承销证券款		
应付职工薪酬	26,061,196.03	37,302,877.13
应交税费	24,416,541.57	25,368,237.13
其他应付款	26,714,134.27	22,319,115.64
其中：应付利息		
应付股利	387,727.71	
应付手续费及佣金		
应付分保账款		
持有待售负债		
一年内到期的非流动负债	76,154,369.28	80,386,134.68
其他流动负债	19,414,827.62	16,768,883.50
流动负债合计	1,149,890,062.37	1,080,507,311.29
非流动负债：		
保险合同准备金		
长期借款	4,800,000.00	16,110,000.00
应付债券		
其中：优先股		
永续债		
租赁负债	90,353,040.14	81,709,452.73
长期应付款		656,089.00
长期应付职工薪酬		
预计负债		
递延收益	23,562,501.30	26,771,401.66
递延所得税负债		

其他非流动负债		
非流动负债合计	118,715,541.44	125,246,943.39
负债合计	1,268,605,603.81	1,205,754,254.68
所有者权益：		
股本	537,586,717.00	542,266,250.00
其他权益工具		
其中：优先股		
永续债		
资本公积	605,848,126.27	652,138,830.49
减：库存股	24,681,857.90	119,470,496.35
其他综合收益	0.00	28,897,699.57
专项储备		
盈余公积	63,777,707.37	57,850,051.33
一般风险准备		
未分配利润	269,078,734.77	235,122,823.39
归属于母公司所有者权益合计	1,451,609,427.51	1,396,805,158.43
少数股东权益	1,187,309.69	5,023,613.51
所有者权益合计	1,452,796,737.20	1,401,828,771.94
负债和所有者权益总计	2,721,402,341.01	2,607,583,026.62

法定代表人：栗延秋

主管会计工作负责人：许菊平

会计机构负责人：许菊平

## 2、母公司资产负债表

单位：元

项目	2022年12月31日	2022年1月1日
流动资产：		
货币资金	180,764,974.75	104,410,909.88
交易性金融资产		
衍生金融资产		
应收票据		1,881,000.00
应收账款	375,671,997.93	458,374,835.99
应收款项融资	623,061.95	9,859,992.18
预付款项	33,460,859.46	3,791,187.27
其他应收款	558,799,603.10	479,546,934.02

其中：应收利息		129,175.09
应收股利		
存货	108,355,525.55	114,916,551.13
合同资产		
持有待售资产		
一年内到期的非流动资产		
其他流动资产	2,877,331.58	23,502,733.07
流动资产合计	1,260,553,354.32	1,196,284,143.54
非流动资产：		
债权投资		
其他债权投资		
长期应收款		
长期股权投资	835,398,295.70	835,198,642.55
其他权益工具投资		
其他非流动金融资产		
投资性房地产		
固定资产	264,847,623.55	248,693,130.03
在建工程	135,922.33	2,364,800.63
生产性生物资产		
油气资产		
使用权资产		
无形资产	13,054,179.70	13,952,855.26
开发支出		
商誉		
长期待摊费用	245,998.71	48,742.26
递延所得税资产	13,431,212.92	15,120,707.02
其他非流动资产	252,500.00	
非流动资产合计	1,127,365,732.91	1,115,378,877.75
资产总计	2,387,919,087.23	2,311,663,021.29

流动负债：		
短期借款	30,555,000.01	85,197,560.97
交易性金融负债		
衍生金融负债		
应付票据	311,468,529.79	190,597,598.80
应付账款	228,788,894.67	360,750,203.88
预收款项		
合同负债	5,532,954.50	19,395,793.22
应付职工薪酬	1,500,213.91	2,347,577.13
应交税费	8,324,800.39	10,483,988.34
其他应付款	93,823,483.59	36,130,500.39
其中：应付利息		
应付股利		
持有待售负债		
一年内到期的非流动负债		
其他流动负债	719,284.08	2,521,453.12
流动负债合计	680,713,160.94	707,424,675.85
非流动负债：		
长期借款		
应付债券		
其中：优先股		
永续债		
租赁负债		
长期应付款		
长期应付职工薪酬		
预计负债		
递延收益	10,817,291.51	12,761,625.95
递延所得税负债		
其他非流动负债		

非流动负债合计	10,817,291.51	12,761,625.95
负债合计	691,530,452.45	720,186,301.80
所有者权益：		
股本	537,586,717.00	542,266,250.00
其他权益工具		
其中：优先股		
永续债		
资本公积	609,574,471.71	654,048,222.27
减：库存股	24,681,857.90	119,470,496.35
其他综合收益		
专项储备		
盈余公积	63,777,707.37	57,850,051.33
未分配利润	510,131,596.60	456,782,692.24
所有者权益合计	1,696,388,634.78	1,591,476,719.49
负债和所有者权益总计	2,387,919,087.23	2,311,663,021.29

### 3、合并利润表

单位：元

项目	2022 年度	2021 年度
一、营业总收入	2,238,775,285.06	2,405,018,036.61
其中：营业收入	2,238,775,285.06	2,405,018,036.61
利息收入		
已赚保费		
手续费及佣金收入		
二、营业总成本	2,239,121,753.95	2,325,681,120.56
其中：营业成本	1,889,101,595.50	1,925,738,848.34
利息支出		
手续费及佣金支出		
退保金		
赔付支出净额		
提取保险责任合同准备金净额		
保单红利支出		

分保费用		
税金及附加	10,142,270.50	9,983,177.87
销售费用	116,957,929.25	128,082,126.44
管理费用	178,283,619.54	210,818,466.95
研发费用	39,989,981.78	41,876,617.74
财务费用	4,646,357.38	9,181,883.22
其中：利息费用	12,421,175.35	15,772,570.87
利息收入	6,642,463.09	8,299,267.70
加：其他收益	21,370,386.59	15,098,123.79
投资收益（损失以“-”号填列）	1,406,489.67	3,064,097.78
其中：对联营企业和合营企业的投资收益	1,474,956.06	-1,574,852.83
以摊余成本计量的金融资产终止确认收益		
汇兑收益（损失以“-”号填列）		
净敞口套期收益（损失以“-”号填列）		
公允价值变动收益（损失以“-”号填列）		
信用减值损失（损失以“-”号填列）	-2,777,742.93	-6,197,280.42
资产减值损失（损失以“-”号填列）		
资产处置收益（损失以“-”号填列）	579,247.37	265,615.06
三、营业利润（亏损以“-”号填列）	20,231,911.81	91,567,472.26
加：营业外收入	1,070,065.14	2,672,994.31
减：营业外支出	6,534,939.39	2,224,234.00
四、利润总额（亏损总额以“-”号填列）	14,767,037.56	92,016,232.57
减：所得税费用	11,713,760.70	19,251,380.60
五、净利润（净亏损以“-”号填列）	3,053,276.86	72,764,851.97
（一）按经营持续性分类		
1. 持续经营净利润（净亏损以“-”号填列）	3,053,276.86	72,764,851.97
2. 终止经营净利润（净亏损以“-”号填列）		
（二）按所有权归属分类		
1. 归属于母公司股东的净利润	4,835,107.32	67,609,393.79
2. 少数股东损益	-1,781,830.46	5,155,458.18



六、其他综合收益的税后净额	6,150,760.53	1,389,640.79
归属母公司所有者的其他综合收益的税后净额	6,150,760.53	1,389,640.79
(一)不能重分类进损益的其他综合收益	6,150,760.53	1,389,640.79
1.重新计量设定受益计划变动额		
2.权益法下不能转损益的其他综合收益		
3.其他权益工具投资公允价值变动	6,150,760.53	1,389,640.79
4.企业自身信用风险公允价值变动		
5.其他		
(二)将重分类进损益的其他综合收益		
1.权益法下可转损益的其他综合收益		
2.其他债权投资公允价值变动		
3.金融资产重分类计入其他综合收益的金额		
4.其他债权投资信用减值准备		
5.现金流量套期储备		
6.外币财务报表折算差额		
7.其他		
归属于少数股东的其他综合收益的税后净额		
七、综合收益总额	9,204,037.39	74,154,492.76
归属于母公司所有者的综合收益总额	10,985,867.85	68,999,034.58
归属于少数股东的综合收益总额	-1,781,830.46	5,155,458.18
八、每股收益		
(一)基本每股收益	0.01	0.12
(二)稀释每股收益	0.01	0.12

法定代表人：栗延秋

主管会计工作负责人：许菊平

会计机构负责人：许菊平

#### 4、母公司利润表

单位：元

项目	2022 年度	2021 年度
一、营业收入	1,314,391,041.31	1,517,720,131.73
减：营业成本	1,149,926,986.75	1,315,440,329.20
税金及附加	4,560,515.86	5,360,493.60
销售费用	27,309,717.45	27,918,038.01
管理费用	61,409,165.93	81,901,143.97
研发费用	13,430,858.90	12,537,716.73

财务费用	-3,731,052.15	-3,295,681.65
其中：利息费用	2,586,473.77	3,846,342.42
利息收入	6,041,973.79	7,684,520.90
加：其他收益	6,030,021.36	3,254,050.86
投资收益（损失以“-”号填列）	214,426.23	5,646,611.59
其中：对联营企业和合营企业的投资收益	199,653.15	995,791.17
以摊余成本计量的金融资产终止确认收益 （损失以“-”号填列）		
净敞口套期收益（损失以“-”号填列）		
公允价值变动收益（损失以“-”号填列）		
信用减值损失（损失以“-”号填列）	2,223,875.09	-5,831,351.83
资产减值损失（损失以“-”号填列）		-31,699,961.61
资产处置收益（损失以“-”号填列）		-102,692.41
二、营业利润（亏损以“-”号填列）	69,953,171.25	49,124,748.47
加：营业外收入	2,500.00	270,299.16
减：营业外支出	405,934.87	2,312.77
三、利润总额（亏损总额以“-”号填列）	69,549,736.38	49,392,734.86
减：所得税费用	10,273,175.98	5,330,175.80
四、净利润（净亏损以“-”号填列）	59,276,560.40	44,062,559.06
（一）持续经营净利润（净亏损以“-”号填列）	59,276,560.40	44,062,559.06
（二）终止经营净利润（净亏损以“-”号填列）		
五、其他综合收益的税后净额		
（一）不能重分类进损益的其他综合收益		
1. 重新计量设定受益计划变动额		
2. 权益法下不能转损益的其他综合收益		
3. 其他权益工具投资公允价值变动		
4. 企业自身信用风险公允价值变动		
5. 其他		
（二）将重分类进损益的其他综合收益		
1. 权益法下可转损益的其他综合收益		
2. 其他债权投资公允价值变动		

3. 金融资产重分类计入其他综合收益的金额		
4. 其他债权投资信用减值准备		
5. 现金流量套期储备		
6. 外币财务报表折算差额		
7. 其他		
六、综合收益总额	59,276,560.40	44,062,559.06
七、每股收益		
（一）基本每股收益		
（二）稀释每股收益		

### 5、合并现金流量表

单位：元

项目	2022 年度	2021 年度
一、经营活动产生的现金流量：		
销售商品、提供劳务收到的现金	2,218,248,858.02	2,417,236,979.59
客户存款和同业存放款项净增加额		
向中央银行借款净增加额		
向其他金融机构拆入资金净增加额		
收到原保险合同保费取得的现金		
收到再保业务现金净额		
保户储金及投资款净增加额		
收取利息、手续费及佣金的现金		
拆入资金净增加额		
回购业务资金净增加额		
代理买卖证券收到的现金净额		
收到的税费返还	10,338,069.11	5,972,600.81
收到其他与经营活动有关的现金	42,226,357.47	38,705,116.02
经营活动现金流入小计	2,270,813,284.60	2,461,914,696.42
购买商品、接受劳务支付的现金	1,291,424,108.78	1,527,022,809.73
客户贷款及垫款净增加额		
存放中央银行和同业款项净增加额		
支付原保险合同赔付款项的现金		
拆出资金净增加额		

支付利息、手续费及佣金的现金		
支付保单红利的现金		
支付给职工以及为职工支付的现金	525,226,740.46	519,307,389.00
支付的各项税费	91,623,487.34	99,343,537.14
支付其他与经营活动有关的现金	113,940,025.72	210,765,593.05
经营活动现金流出小计	2,022,214,362.30	2,356,439,328.92
经营活动产生的现金流量净额	248,598,922.30	105,475,367.50
二、投资活动产生的现金流量：		
收回投资收到的现金	20,406,544.28	
取得投资收益收到的现金	20,805,820.31	
处置固定资产、无形资产和其他长期资产收回的现金净额	6,862,216.00	2,003,293.22
处置子公司及其他营业单位收到的现金净额		
收到其他与投资活动有关的现金		
投资活动现金流入小计	48,074,580.59	2,003,293.22
购建固定资产、无形资产和其他长期资产支付的现金	78,358,325.22	187,189,146.10
投资支付的现金	2,345,500.00	4,995,500.00
质押贷款净增加额		
取得子公司及其他营业单位支付的现金净额		
支付其他与投资活动有关的现金		
投资活动现金流出小计	80,703,825.22	192,184,646.10
投资活动产生的现金流量净额	-32,629,244.63	-190,181,352.88
三、筹资活动产生的现金流量：		
吸收投资收到的现金		2,300,000.00
其中：子公司吸收少数股东投资收到的现金		2,300,000.00
取得借款收到的现金	66,511,978.70	167,074,000.00
收到其他与筹资活动有关的现金	70,902,693.40	83,419,578.38
筹资活动现金流入小计	137,414,672.10	252,793,578.38
偿还债务支付的现金	172,347,982.02	135,971,181.00
分配股利、利润或偿付利息支付的现金	6,792,833.11	8,904,625.00
其中：子公司支付给少数股东的股利、利润	887,953.25	604,070.66
支付其他与筹资活动有关的现金	142,809,959.05	132,015,118.22
筹资活动现金流出小计	321,950,774.18	276,890,924.22
筹资活动产生的现金流量净额	-184,536,102.08	-24,097,345.84
四、汇率变动对现金及现金等价物的影响	2,849,080.98	-1,406,824.18

五、现金及现金等价物净增加额	34,282,656.57	-110,210,155.40
加：期初现金及现金等价物余额	148,449,110.74	258,659,266.14
六、期末现金及现金等价物余额	182,731,767.31	148,449,110.74

## 6、母公司现金流量表

单位：元

项目	2022 年度	2021 年度
一、经营活动产生的现金流量：		
销售商品、提供劳务收到的现金	1,414,022,066.10	1,491,345,371.22
收到的税费返还		
收到其他与经营活动有关的现金	145,951,537.38	177,139,506.94
经营活动现金流入小计	1,559,973,603.48	1,668,484,878.16
购买商品、接受劳务支付的现金	1,082,545,614.69	1,216,050,417.07
支付给职工以及为职工支付的现金	130,731,680.45	144,751,799.97
支付的各项税费	42,074,984.73	44,148,254.10
支付其他与经营活动有关的现金	232,280,598.55	290,601,239.10
经营活动现金流出小计	1,487,632,878.42	1,695,551,710.24
经营活动产生的现金流量净额	72,340,725.06	-27,066,832.08
二、投资活动产生的现金流量：		
收回投资收到的现金	18,851,912.65	
取得投资收益收到的现金	4,665,593.50	
处置固定资产、无形资产和其他长期资产收回的现金净额		620,697.22
处置子公司及其他营业单位收到的现金净额		
收到其他与投资活动有关的现金		
投资活动现金流入小计	23,517,506.15	620,697.22
购建固定资产、无形资产和其他长期资产支付的现金	3,418,795.00	32,542,348.25
投资支付的现金		
取得子公司及其他营业单位支付的现金净额		
支付其他与投资活动有关的现金		
投资活动现金流出小计	3,418,795.00	32,542,348.25
投资活动产生的现金流量净额	20,098,711.15	-31,921,651.03
三、筹资活动产生的现金流量：		
吸收投资收到的现金		
取得借款收到的现金	50,000,000.00	74,000,000.00
收到其他与筹资活动有关的现金	70,902,693.40	85,065,104.36
筹资活动现金流入小计	120,902,693.40	159,065,104.36

偿还债务支付的现金	105,000,000.00	75,000,000.00
分配股利、利润或偿付利息支付的现金	2,144,652.78	4,283,206.82
支付其他与筹资活动有关的现金	53,922,430.29	58,103,758.50
筹资活动现金流出小计	161,067,083.07	137,386,965.32
筹资活动产生的现金流量净额	-40,164,389.67	21,678,139.04
四、汇率变动对现金及现金等价物的影响	169,371.99	-1,059,161.46
五、现金及现金等价物净增加额	52,444,418.53	-38,369,505.53
加：期初现金及现金等价物余额	55,388,429.56	93,757,935.09
六、期末现金及现金等价物余额	107,832,848.09	55,388,429.56

## 7、合并所有者权益变动表

本期金额

单位：元

项目	2022 年度														
	归属于母公司所有者权益												少数 股东 权益	所有者权 益合计	
	股本	其他权益工具			资本 公积	减： 库存 股	其他 综合 收益	专项 储备	盈余 公积	一般 风险 准备	未分 配利 润	其他			小计
	优先 股	永续 债	其他												
一、上年期末余额	542,266,250.00				652,138,830.49	119,470,496.35	28,897,699.57		57,850,051.33		235,122,823.39		1,396,805,158.43	5,023,613.51	1,401,828,771.94
加：会计政策变更															
前期差错更正															
同一控制下企业合并															
其他															
二、本年期初余额	542,266,250.00				652,138,830.49	119,470,496.35	28,897,699.57		57,850,051.33		235,122,823.39		1,396,805,158.43	5,023,613.51	1,401,828,771.94
三、本期增减变动金额（减少以“－”号填列）	-4,679,533.00				46,290,704.22	-94,788,638.45	28,897,699.57		5,927,656.04		33,955,911.38		54,804,269.08	-3,836,303.82	50,967,965.26
（一）综合收益总额							6,150,760.53				4,835,107.32		10,985,867.85	1,781,830.46	9,204,037.39
（二）所有者投入和减少资本	-4,679,533.00				46,290,704.22	-94,788,638.45							43,818,401.2	-528,546.34	43,289,854.89

	3.00				04.2 2	38.4 5						3		
1. 所有者投入的普通股					38,5 46.3 4							38,5 46.3 4	- 528,5 46.34	- 490,000. 00
2. 其他权益工具持有者投入资本														
3. 股份支付计入所有者权益的金额					5,39 9,02 5.91							5,39 9,02 5.91		5,399,02 5.91
4. 其他	- 4,67 9,53 3.00				- 51,7 28,2 76.4 7	- 94,7 88,6 38.4 5						38,3 80,8 28.9 8		38,380,8 28.98
(三) 利润分配									5,92 7,65 6.04		- 5,92 7,65 6.04		- 1,525 ,927. 02	- 1,525,92 7.02
1. 提取盈余公积									5,92 7,65 6.04		- 5,92 7,65 6.04			
2. 提取一般风险准备														
3. 对所有者(或股东)的分配													- 1,525 ,927. 02	- 1,525,92 7.02
4. 其他														
(四) 所有者权益内部结转														
1. 资本公积转增资本(或股本)														
2. 盈余公积转增资本(或股本)														
3. 盈余公积弥补亏损														
4. 设定受益计划变动额结转留存收益														
5. 其他综合收益结转留存收益														
6. 其他														

(五) 专项储备															
1. 本期提取															
2. 本期使用															
(六) 其他															
四、本期期末余额	537,586,717.00				605,848,126.27	24,681,857.90			63,777,707.37		269,078,734.77		1,451,609,427.51	1,187,309.69	1,452,796,737.20

上期金额

单位：元

项目	2021 年度														少数 股东 权益	所有者 权益合 计
	归属于母公司所有者权益															
	股本	其他权益工具			资本 公积	减： 库存 股	其他 综合 收益	专项 储备	盈余 公积	一般 风险 准备	未分 配利 润	其他	小计			
优先 股		永续 债	其他													
一、上年期末余额	547,919,805.00				645,446,914.58	61,366,738.85	27,508,058.78		53,443,795.42		171,919,685.51		1,384,871,520.44	3,800,734.21	1,388,672,254.65	
加：会计政策变更																
前期差错更正																
同一控制下企业合并																
其他																
二、本年期初余额	547,919,805.00				645,446,914.58	61,366,738.85	27,508,058.78		53,443,795.42		171,919,685.51		1,384,871,520.44	3,800,734.21	1,388,672,254.65	
三、本期增减变动金额（减少以“－”号填列）	-5,653,555.00				6,691,915.91	58,103,757.50	1,389,640.79		4,406,255.91		63,203,137.88		11,933,637.99	1,222,879.30	13,156,517.29	
（一）综合收益总额							1,389,640.79				67,609,393.79		68,999,034.58	5,155,458.18	74,154,492.76	
（二）所有者投入和减少资本	-5,653,555.00				6,691,915.91	58,103,757.50							57,065,396.59	3,328,508.22	60,393,904.81	
1. 所有者投入的普通股																
2. 其他权																



益工具持有者投入资本														
3. 股份支付计入所有者权益的金额				13,960,833.79								13,960,833.79		13,960,833.79
4. 其他	-	5,653,555.00		-	7,268,917.88	58,103,757.50						-	3,328,508.22	-
(三) 利润分配								4,406,255.91		-	4,406,255.91		-	-
1. 提取盈余公积								4,406,255.91		-	4,406,255.91			
2. 提取一般风险准备														
3. 对所有者(或股东)的分配												-	604,070.66	-
4. 其他														
(四) 所有者权益内部结转														
1. 资本公积转增资本(或股本)														
2. 盈余公积转增资本(或股本)														
3. 盈余公积弥补亏损														
4. 设定受益计划变动额结转留存收益														
5. 其他综合收益结转留存收益														
6. 其他														
(五) 专项储备														
1. 本期提取														
2. 本期使用														
(六) 其他														
四、本期期末余额	542,266,250.00			652,138,	119,470,	28,897,6		57,850,0		235,122,		1,396,805,	5,023,613.	1,401,828,771.

					830.49	496.35	99.57		51.33		823.39		158.43	51	94
--	--	--	--	--	--------	--------	-------	--	-------	--	--------	--	--------	----	----

## 8、母公司所有者权益变动表

本期金额

单位：元

项目	2022 年度											
	股本	其他权益工具			资本公积	减：库存股	其他综合收益	专项储备	盈余公积	未分配利润	其他	所有者权益合计
		优先股	永续债	其他								
一、上年期末余额	542,266,250.00				654,048,222.27	119,470,496.35			57,850,051.33	456,782,692.24		1,591,476,719.49
加：会计政策变更												
前期差错更正												
其他												
二、本年期初余额	542,266,250.00				654,048,222.27	119,470,496.35			57,850,051.33	456,782,692.24		1,591,476,719.49
三、本期增减变动金额（减少以“－”号填列）	-4,679,533.00				44,473,750.56	94,788,638.45			5,927,656.04	53,348,904.36		104,911,915.29
（一）综合收益总额										59,276,560.40		59,276,560.40
（二）所有者投入和减少资本	4,679,533.00				44,473,750.56	94,788,638.45						45,635,354.89
1. 所有者投入的普通股												
2. 其他权益工具持有者投入资本												
3. 股份支付计入所有者权益的金额					5,399,025.91							5,399,025.91
4. 其他	4,679,533.00				49,872,776.47	94,788,638.45						40,236,328.98
（三）利润分配									5,927,656.04	-5,927,656.04		
1. 提取盈余公积									5,927,656.04	-5,927,656.04		

2. 对所有者（或股东）的分配												
3. 其他												
（四）所有者权益内部结转												
1. 资本公积转增资本（或股本）												
2. 盈余公积转增资本（或股本）												
3. 盈余公积弥补亏损												
4. 设定受益计划变动额结转留存收益												
5. 其他综合收益结转留存收益												
6. 其他												
（五）专项储备												
1. 本期提取												
2. 本期使用												
（六）其他												
四、本期期末余额	537,586,717.00				609,574,471.71	24,681,857.90			63,777,707.37	510,131,596.60		1,696,388,634.78

上期金额

单位：元

项目	2021 年度											
	股本	其他权益工具			资本公积	减：库存股	其他综合收益	专项储备	盈余公积	未分配利润	其他	所有者权益合计
		优先股	永续债	其他								
一、上年期末余额	547,919,805.00				645,446,914.58	61,366,738.85			53,443,795.42	417,126,389.09		1,602,570,165.24
加：会计政策变更												
前期差错更正												
其他												
二、本年期初余额	547,919,805.00				645,446,914.58	61,366,738.85			53,443,795.42	417,126,389.09		1,602,570,165.24
三、本期增减变动金额（减）	-5,653,555.00				8,601,307.69	58,103,757.50			4,406,255.91	39,656,303.15		-11,093,445.75

少以“-”号填列)												
(一) 综合收益总额										44,062,559.06		44,062,559.06
(二) 所有者投入和减少资本	-5,653,555.00				8,601,307.69	58,103,757.50						-55,156,004.81
1. 所有者投入的普通股												
2. 其他权益工具持有者投入资本												
3. 股份支付计入所有者权益的金额					13,960,833.79							13,960,833.79
4. 其他	-5,653,555.00				-5,359,526.10	58,103,757.50						-69,116,838.60
(三) 利润分配									4,406,255.91	-4,406,255.91		
1. 提取盈余公积									4,406,255.91	-4,406,255.91		
2. 对所有者(或股东)的分配												
3. 其他												
(四) 所有者权益内部结转												
1. 资本公积转增资本(或股本)												
2. 盈余公积转增资本(或股本)												
3. 盈余公积弥补亏损												
4. 设定受益计划变动额结转留存收益												
5. 其他综合收益结转留存收益												
6. 其他												
(五) 专项储备												
1. 本期提取												
2. 本期使用												
(六) 其他												
四、本期期末	542,266				654,04	119,47			57,850,05	456,782,6		1,591,476,

余额	,250.00			8,222.27	0,496.35			1.33	92.24		719.49
----	---------	--	--	----------	----------	--	--	------	-------	--	--------

### 三、公司基本情况

北京盛通印刷股份有限公司（以下简称“公司”或“本公司”）系于 2007 年 5 月经北京市工商行政管理局批准，由贾冬临、贾春琳、贾则平共同发起设立的股份有限公司。公司的统一社会信用代码：91110000802209498L。2011 年 7 月在深圳证券交易所上市。所属行业为印刷和记录媒介复制业类。

截至 2022 年 12 月 31 日止，本公司累计发行股本总数 537,586,717 股，注册资本为 537,586,717 元，注册地：北京市北京经济技术开发区经海三路 18 号，总部地址：北京市北京经济技术开发区经海三路 18 号。本公司主要经营活动为：出版物印刷、装订，其他印刷品印刷、装订，商标印刷，普通货物运输；广告制作，销售纸张、油墨，货物进出口、技术进出口、代理进出口。本公司法定代表人及实际控制人为栗延秋。

本财务报表业经公司董事会于 2023 年 4 月 23 日批准报出。

本公司子公司的相关信息详见本附注“九、在其他主体中的权益”。

本报告期合并范围变化情况详见本附注“八、合并范围的变更”。

### 四、财务报表的编制基础

#### 1、编制基础

本财务报表按照财政部颁布的《企业会计准则——基本准则》和各项具体会计准则、企业会计准则应用指南、企业会计准则解释及其他相关规定（以下合称“企业会计准则”），以及中国证券监督管理委员会《公开发行证券的公司信息披露编报规则第 15 号——财务报告的一般规定》的相关规定编制。

#### 2、持续经营

本财务报表以持续经营为基础编制。

### 五、重要会计政策及会计估计

具体会计政策和会计估计提示：无

## 1、遵循企业会计准则的声明

本财务报表符合财政部颁布的企业会计准则的要求，真实、完整地反映了本公司 2022 年 12 月 31 日的合并及母公司财务状况以及 2022 年度的合并及母公司经营成果和现金流量。

## 2、会计期间

自公历 1 月 1 日起至 12 月 31 日止为一个会计年度。

## 3、营业周期

本公司营业周期为 12 个月。

## 4、记账本位币

本公司采用人民币为记账本位币。

## 5、同一控制下和非同一控制下企业合并的会计处理方法

同一控制下企业合并：合并方在企业合并中取得的资产和负债（包括最终控制方收购被合并方而形成的商誉），按照合并日被合并方资产、负债在最终控制方合并财务报表中的账面价值为基础计量。在合并中取得的净资产账面价值与支付的合并对价账面价值（或发行股份面值总额）的差额，调整资本公积中的股本溢价，资本公积中的股本溢价不足冲减的，调整留存收益。

非同一控制下企业合并：合并成本为购买方在购买日为取得被购买方的控制权而付出的资产、发生或承担的负债以及发行的权益性证券的公允价值。合并成本大于合并中取得的被购买方可辨认净资产公允价值份额的差额，确认为商誉；合并成本小于合并中取得的被购买方可辨认净资产公允价值份额的差额，计入当期损益。在合并中取得的被购买方符合确认条件的各项可辨认资产、负债及或有负债在购买日按公允价值计量。

为企业合并发生的直接相关费用于发生时计入当期损益；为企业合并而发行权益性证券或债务性证券的交易费用，计入权益性证券或债务性证券的初始确认金额。

## 6、合并财务报表的编制方法

### 合并范围

合并财务报表的合并范围以控制为基础确定，合并范围包括本公司及全部子公司。控制，是指公司拥有对被投资方的权力，通过参与被投资方的相关活动而享有可变回报，并且有能力运用对被投资方的权力影响其回报金额。

### 合并程序

本公司将整个企业集团视为一个会计主体，按照统一的会计政策编制合并财务报表，反映本企业集团整体财务状况、经营成果和现金流量。本公司与子公司、子公司相互之间发生的内部交易的影响予以抵销。内部交易表明相关资产发生减值损失的，全额确认该部分损失。如子公司采用的会计政策、会计期间与本公司不一致的，在编制合并财务报表时，按本公司的会计政策、会计期间进行必要的调整。

子公司所有者权益、当期净损益和当期综合收益中属于少数股东的份额分别在合并资产负债表中所有者权益项目下、合并利润表中净利润项目下和综合收益总额项目下单独列示。子公司少数股东分担的当期亏损超过了少数股东在该子公司期初所有者权益中所享有份额而形成的余额，冲减少数股东权益。

#### （1）增加子公司或业务

在报告期内，因同一控制下企业合并增加子公司或业务的，将子公司或业务合并当期期初至报告期末的经营成果和现金流量纳入合并财务报表，同时对合并财务报表的期初数和比较报表的相关项目进行调整，视同合并后的报告主体自最终控制方开始控制时点起一直存在。

因追加投资等原因能够对同一控制下的被投资方实施控制的，在取得被合并方控制权之前持有的股权投资，在取得原股权之日与合并方和被合并方同处于同一控制之日孰晚日起至合并日之间已确认有关损益、其他综合收益以及其他净资产变动，分别冲减比较报表期间的期初留存收益或当期损益。

在报告期内，因非同一控制下企业合并增加子公司或业务的，以购买日确定的各项可辨认资产、负债及或有负债的公允价值为基础自购买日起纳入合并财务报表。

因追加投资等原因能够对非同一控制下的被投资方实施控制的，对于购买日之前持有的被购买方的股权，按照该股权在购买日的公允价值进行重新计量，公允价值与其账面价值的差额计入当期投资收益。购买日之前持有的被购买方的股权涉及的以后可重分类进损益的其他综合收益、权益法核算下的其他所有者权益变动转为购买日所属当期投资收益。

## （2）处置子公司

### ①一般处理方法

因处置部分股权投资或其他原因丧失了对被投资方控制权时，对于处置后的剩余股权投资，按照其在丧失控制权日的公允价值进行重新计量。处置股权取得的对价与剩余股权公允价值之和，减去按原持股比例计算应享有原有子公司自购买日或合并日开始持续计算的净资产的份额与商誉之和的差额，计入丧失控制权当期的投资收益。与原有子公司股权投资相关的以后可重分类进损益的其他综合收益、权益法核算下的其他所有者权益变动，在丧失控制权时转为当期投资收益。

### ②分步处置子公司

通过多次交易分步处置对子公司股权投资直至丧失控制权的，处置对子公司股权投资的各项交易的条款、条件以及经济影响符合以下一种或多种情况，通常表明该多次交易事项为一揽子交易：

- i. 这些交易是同时或者在考虑了彼此影响的情况下订立的；
- ii. 这些交易整体才能达成一项完整的商业结果；
- iii. 一项交易的发生取决于其他至少一项交易的发生；
- iv. 一项交易单独看是不经济的，但是和其他交易一并考虑时是经济的。

各项交易属于一揽子交易的，将各项交易作为一项处置子公司并丧失控制权的交易进行会计处理；在丧失控制权之前每一次处置价款与处置投资对应的享有该子公司净资产份额的差额，在合并财务报表中确认为其他综合收益，在丧失控制权时一并转入丧失控制权当期的损益。



各项交易不属于一揽子交易的，在丧失控制权之前，按不丧失控制权的情况下部分处置对子公司的股权投资进行会计处理；在丧失控制权时，按处置子公司一般处理方法进行会计处理。

### （3）购买子公司少数股权

因购买少数股权新取得的长期股权投资与按照新增持股比例计算应享有子公司自购买日或合并日开始持续计算的净资产份额之间的差额，调整合并资产负债表中的资本公积中的股本溢价，资本公积中的股本溢价不足冲减的，调整留存收益。

### （4）不丧失控制权的情况下部分处置对子公司的股权投资

处置价款与处置长期股权投资相对应享有子公司自购买日或合并日开始持续计算的净资产份额之间的差额，调整合并资产负债表中的资本公积中的股本溢价，资本公积中的股本溢价不足冲减的，调整留存收益。

## 7、合营安排分类及共同经营会计处理方法

合营安排分为共同经营和合营企业。

共同经营，是指合营方享有该安排相关资产且承担该安排相关负债的合营安排。

本公司确认与共同经营中利益份额相关的下列项目：

- （1）确认本公司单独所持有的资产，以及按本公司份额确认共同持有的资产；
- （2）确认本公司单独所承担的负债，以及按本公司份额确认共同承担的负债；
- （3）确认出售本公司享有的共同经营产出份额所产生的收入；
- （4）按本公司份额确认共同经营因出售产出所产生的收入；
- （5）确认单独所发生的费用，以及按本公司份额确认共同经营发生的费用。

本公司对合营企业的投资采用权益法核算，详见本附注“七、合并财务报表项目注释 9、长期股权投资”。

## 8、现金及现金等价物的确定标准

现金，是指本公司的库存现金以及可以随时用于支付的存款。现金等价物，是指本公司持有的期限短、流动性强、易于转换为已知金额的现金、价值变动风险很小的投资。

## 9、外币业务和外币报表折算

### 1. 外币业务

外币业务采用交易发生日的即期汇率为折算汇率将外币金额折合成人民币记账。

资产负债表日外币货币性项目余额按资产负债表日即期汇率折算，由此产生的汇兑差额，除属于与购建符合资本化条件的资产相关的外币专门借款产生的汇兑差额按照借款费用资本化的原则处理外，均计入当期损益。

## 2. 外币财务报表的折算

资产负债表中的资产和负债项目，采用资产负债表日的即期汇率折算；所有者权益项目除“未分配利润”项目外，其他项目采用发生时的即期汇率折算。利润表中的收入和费用项目，采用交易发生日的即期汇率折算。

处置境外经营时，将与该境外经营相关的外币财务报表折算差额，自所有者权益项目转入处置当期损益。

## 10、金融工具

本公司在成为金融工具合同的一方时，确认一项金融资产、金融负债或权益工具。

### 1. 金融工具的分类

根据本公司管理金融资产的业务模式和金融资产的合同现金流量特征，金融资产于初始确认时分类为：以摊余成本计量的金融资产、以公允价值计量且其变动计入其他综合收益的金融资产和以公允价值计量且其变动计入当期损益的金融资产。

本公司将同时符合下列条件且未被指定为以公允价值计量且其变动计入当期损益的金融资产，分类为以摊余成本计量的金融资产：

- 业务模式是以收取合同现金流量为目标；
- 合同现金流量仅为对本金和以未偿付本金金额为基础的利息的支付。

本公司将同时符合下列条件且未被指定为以公允价值计量且其变动计入当期损益的金融资产，分类为以公允价值计量且其变动计入其他综合收益的金融资产（债务工具）：

- 业务模式既以收取合同现金流量又以出售该金融资产为目标；
- 合同现金流量仅为对本金和以未偿付本金金额为基础的利息的支付。

对于非交易性权益工具投资，本公司可以在初始确认时将其不可撤销地指定为以公允价值计量且其变动计入其他综合收益的金融资产（权益工具）。该指定在单项投资的基础上作出，且相关投资从发行者的角度符合权益工具的定义。

除上述以摊余成本计量和以公允价值计量且其变动计入其他综合收益的金融资产外，本公司将其余所有的金融资产分类为以公允价值计量且其变动计入当期损益的金融资产。在初始确认时，如果能够消除或显著减少会计错配，本公司可以将本应分类为摊余成本计量或以公允价值计量且其变动计入其他综合收益的金融资产不可撤销地指定为以公允价值计量且其变动计入当期损益的金融资产。

金融负债于初始确认时分类为：以公允价值计量且其变动计入当期损益的金融负债和以摊余成本计量的金融负债。

符合以下条件之一的金融负债可在初始计量时指定为以公允价值计量且其变动计入当期损益的金融负债：

1) 该项指定能够消除或显著减少会计错配。

2) 根据正式书面文件载明的企业风险管理或投资策略，以公允价值为基础对金融负债组合或金融资产和金融负债组合进行管理和业绩评价，并在企业内部以此为基础向关键管理人员报告。

3) 该金融负债包含需单独分拆的嵌入衍生工具。

按照上述条件，本公司指定的这类金融负债主要包括：（具体描述指定的情况）

## 2. 金融工具的确认依据和计量方法

### （1）以摊余成本计量的金融资产

以摊余成本计量的金融资产包括应收票据、应收账款、其他应收款、长期应收款、债权投资等，按公允价值进行初始计量，相关交易费用计入初始确认金额；不包含重大融资成分的应收账款以及本公司决定不考虑不超过一年的融资成分的应收账款，以合同交易价格进行初始计量。

持有期间采用实际利率法计算的利息计入当期损益。

收回或处置时，将取得的价款与该金融资产账面价值之间的差额计入当期损益。

### （2）以公允价值计量且其变动计入其他综合收益的金融资产（债务工具）

以公允价值计量且其变动计入其他综合收益的金融资产（债务工具）包括应收款项融资、其他债权投资等，按公允价值进行初始计量，相关交易费用计入初始确认金额。该金

融资产按公允价值进行后续计量，公允价值变动除采用实际利率法计算的利息、减值损失或利得和汇兑损益之外，均计入其他综合收益。

终止确认时，之前计入其他综合收益的累计利得或损失从其他综合收益中转出，计入当期损益。

(3) 以公允价值计量且其变动计入其他综合收益的金融资产（权益工具）

以公允价值计量且其变动计入其他综合收益的金融资产（权益工具）包括其他权益工具投资等，按公允价值进行初始计量，相关交易费用计入初始确认金额。该金融资产按公允价值进行后续计量，公允价值变动计入其他综合收益。取得的股利计入当期损益。

终止确认时，之前计入其他综合收益的累计利得或损失从其他综合收益中转出，计入留存收益。

(4) 以公允价值计量且其变动计入当期损益的金融资产

以公允价值计量且其变动计入当期损益的金融资产包括交易性金融资产、衍生金融资产、其他非流动金融资产等，按公允价值进行初始计量，相关交易费用计入当期损益。该金融资产按公允价值进行后续计量，公允价值变动计入当期损益。

(5) 以公允价值计量且其变动计入当期损益的金融负债

以公允价值计量且其变动计入当期损益的金融负债包括交易性金融负债、衍生金融负债等，按公允价值进行初始计量，相关交易费用计入当期损益。该金融负债按公允价值进行后续计量，公允价值变动计入当期损益。

终止确认时，其账面价值与支付的对价之间的差额计入当期损益。

(6) 以摊余成本计量的金融负债

以摊余成本计量的金融负债包括短期借款、应付票据、应付账款、其他应付款、长期借款、应付债券、长期应付款，按公允价值进行初始计量，相关交易费用计入初始确认金额。

持有期间采用实际利率法计算的利息计入当期损益。

终止确认时，将支付的对价与该金融负债账面价值之间的差额计入当期损益。

### 3. 金融资产终止确认和金融资产转移

满足下列条件之一时，本公司终止确认金融资产：

—收取金融资产现金流量的合同权利终止；

—金融资产已转移，且已将金融资产所有权上几乎所有的风险和报酬转移给转入方；

—金融资产已转移，虽然本公司既没有转移也没有保留金融资产所有权上几乎所有的风险和报酬，但是未保留对金融资产的控制。

发生金融资产转移时，如保留了金融资产所有权上几乎所有的风险和报酬的，则不终止确认该金融资产。

在判断金融资产转移是否满足上述金融资产终止确认条件时，采用实质重于形式的原则。

公司将金融资产转移区分为金融资产整体转移和部分转移。金融资产整体转移满足终止确认条件的，将下列两项金额的差额计入当期损益：

（1）所转移金融资产的账面价值；

（2）因转移而收到的对价，与原直接计入所有者权益的公允价值变动累计额（涉及转移的金融资产为以公允价值计量且其变动计入其他综合收益的金融资产（债务工具）的情形）之和。

金融资产部分转移满足终止确认条件的，将所转移金融资产整体的账面价值，在终止确认部分和未终止确认部分之间，按照各自的相对公允价值进行分摊，并将下列两项金额的差额计入当期损益：

（1）终止确认部分的账面价值；

（2）终止确认部分的对价，与原直接计入所有者权益的公允价值变动累计额中对应终止确认部分的金额（涉及转移的金融资产为以公允价值计量且其变动计入其他综合收益的金融资产（债务工具）的情形）之和。

金融资产转移不满足终止确认条件的，继续确认该金融资产，所收到的对价确认为一项金融负债。

#### 4. 金融负债终止确认

金融负债的现时义务全部或部分已经解除的，则终止确认该金融负债或其一部分；本公司若与债权人签定协议，以承担新金融负债方式替换现存金融负债，且新金融负债与现存金融负债的合同条款实质上不同的，则终止确认现存金融负债，并同时确认新金融负债。

对现存金融负债全部或部分合同条款作出实质性修改的，则终止确认现存金融负债或其一部分，同时将修改条款后的金融负债确认为一项新金融负债。

金融负债全部或部分终止确认时，终止确认的金融负债账面价值与支付对价（包括转出的非现金资产或承担的新金融负债）之间的差额，计入当期损益。

本公司若回购部分金融负债的，在回购日按照继续确认部分与终止确认部分的相对公允价值，将该金融负债整体的账面价值进行分配。分配给终止确认部分的账面价值与支付的对价（包括转出的非现金资产或承担的新金融负债）之间的差额，计入当期损益。

## 5. 金融资产和金融负债的公允价值的确定方法

存在活跃市场的金融工具，以活跃市场中的报价确定其公允价值。不存在活跃市场的金融工具，采用估值技术确定其公允价值。在估值时，本公司采用在当前情况下适用并且有足够可利用数据和其他信息支持的估值技术，选择与市场参与者在相关资产或负债的交易中所考虑的资产或负债特征相一致的输入值，并优先使用相关可观察输入值。只有在相关可观察输入值无法取得或取得不切实可行的情况下，才使用不可观察输入值。

## 6. 金融资产减值的测试方法及会计处理方法

本公司以单项或组合的方式对以摊余成本计量的金融资产、以公允价值计量且其变动计入其他综合收益的金融资产（债务工具）和财务担保合同等的预期信用损失进行估计。

本公司考虑有关过去事项、当前状况以及对未来经济状况的预测等合理且有依据的信息，以发生违约的风险为权重，计算合同应收的现金流量与预期能收到的现金流量之间差额的现值的概率加权金额，确认预期信用损失。

如果该金融工具的信用风险自初始确认后已显著增加，本公司按照相当于该金融工具整个存续期内预期信用损失的金额计量其损失准备；如果该金融工具的信用风险自初始确认后并未显著增加，本公司按照相当于该金融工具未来 12 个月内预期信用损失的金额计量其损失准备。由此形成的损失准备的增加或转回金额，作为减值损失或利得计入当期损益。

本公司通过比较金融工具在资产负债表日发生违约的风险与在初始确认日发生违约的风险，以确定金融工具预计存续期内发生违约风险的相对变化，以评估金融工具的信用风险自初始确认后是否已显著增加。通常逾期超过 30 日，本公司即认为该金融工具的信用风险已显著增加，除非有确凿证据证明该金融工具的信用风险自初始确认后并未显著增加。

如果金融工具于资产负债表日的信用风险较低，本公司即认为该金融工具的信用风险自初始确认后并未显著增加。

如果有客观证据表明某项金融资产已经发生信用减值，则本公司在单项基础上对该金融资产计提减值准备。

对于由《企业会计准则第 14 号——收入》(2017)规范的交易形成的应收款项和合同资产，无论是否包含重大融资成分，本公司始终按照相当于整个存续期内预期信用损失的金额计量其损失准备。

对于租赁应收款，本公司选择始终按照相当于整个存续期内预期信用损失的金额计量其损失准备。

本公司不再合理预期金融资产合同现金流量能够全部或部分收回的，直接减记该金融资产的账面余额。

## 11、存货

### 1. 存货的分类和成本

存货分类为：在途物资、原材料、周转材料、库存商品、在产品、发出商品、委托加工物资等。

存货按成本进行初始计量，存货成本包括采购成本、加工成本和其他使存货达到目前场所和状态所发生的支出。

### 2. 发出存货的计价方法

原材料发出时按加权平均法计价。产成品按个别计价法。

### 3. 不同类别存货可变现净值的确定依据

资产负债表日，存货应当按照成本与可变现净值孰低计量。当存货成本高于其可变现净值的，应当计提存货跌价准备。可变现净值，是指在日常活动中，存货的估计售价减去至完工时估计将要发生的成本、估计的销售费用以及相关税费后的金额。

产成品、库存商品和用于出售的材料等直接用于出售的商品存货，在正常生产经营过程中，以该存货的估计售价减去估计的销售费用和相关税费后的金额，确定其可变现净值；需要经过加工的材料存货，在正常生产经营过程中，以所生产的产成品的估计售价减去至完工时估计将要发生的成本、估计的销售费用和相关税费后的金额，确定其可变现净值；为执行销售合同或者劳务合同而持有的存货，其可变现净值以合同价格为基础计算，若持有存货的数量多于销售合同订购数量的，超出部分的存货的可变现净值以一般销售价格为基础计算。

计提存货跌价准备后，如果以前减记存货价值的影响因素已经消失，导致存货的可变现净值高于其账面价值的，在原已计提的存货跌价准备金额内予以转回，转回的金额计入当期损益。

#### **4. 存货的盘存制度**

采用永续盘存制。

#### **5. 低值易耗品和包装物的摊销方法**

(1) 低值易耗品采用一次转销法

(2) 包装物采用一次转销法

### **12、合同资产**

#### **1. 合同资产的确认方法及标准**

本公司根据履行履约义务与客户付款之间的关系在资产负债表中列示合同资产或合同负债。本公司已向客户转让商品或提供服务而有权收取对价的权利（且该权利取决于时间流逝之外的其他因素）列示为合同资产。同一合同下的合同资产和合同负债以净额列示。本公司拥有的、无条件（仅取决于时间流逝）向客户收取对价的权利作为应收款项单独列示。

#### **2. 合同资产预期信用损失的确定方法及会计处理方法**



合同资产的预期信用损失的确定方法及会计处理方法详见本附注“（十）6、金融资产减值的测试方法及会计处理方法”。

## 13、长期股权投资

### 1. 共同控制、重大影响的判断标准

共同控制，是指按照相关约定对某项安排所共有的控制，并且该安排的相关活动必须经过分享控制权的参与方一致同意后才能决策。本公司与其他合营方一同对被投资单位实施共同控制且对被投资单位净资产享有权利的，被投资单位为本公司的合营企业。

重大影响，是指对被投资单位的财务和经营决策有参与决策的权力，但并不能够控制或者与其他方一起共同控制这些政策的制定。本公司能够对被投资单位施加重大影响的，被投资单位为本公司联营企业。

### 2. 初始投资成本的确定

#### （1）企业合并形成的长期股权投资

对于同一控制下的企业合并形成的对子公司的长期股权投资，在合并日按照取得被合并方所有者权益在最终控制方合并财务报表中的账面价值的份额作为长期股权投资的初始投资成本。长期股权投资初始投资成本与支付对价账面价值之间的差额，调整资本公积中的股本溢价；资本公积中的股本溢价不足冲减时，调整留存收益。因追加投资等原因能够对同一控制下的被投资单位实施控制的，按上述原则确认的长期股权投资的初始投资成本与达到合并前的长期股权投资账面价值加上合并日进一步取得股份新支付对价的账面价值之和的差额，调整股本溢价，股本溢价不足冲减的，冲减留存收益。

对于非同一控制下的企业合并形成的对子公司的长期股权投资，按照购买日确定的合并成本作为长期股权投资的初始投资成本。因追加投资等原因能够对非同一控制下的被投资单位实施控制的，按照原持有的股权投资账面价值加上新增投资成本之和作为初始投资成本。

#### （2）通过企业合并以外的其他方式取得的长期股权投资

以支付现金方式取得的长期股权投资，按照实际支付的购买价款作为初始投资成本。

以发行权益性证券取得的长期股权投资，按照发行权益性证券的公允价值作为初始投资成本。

### 3. 后续计量及损益确认方法

#### (1) 成本法核算的长期股权投资

公司对子公司的长期股权投资，采用成本法核算，除非投资符合持有待售的条件。除取得投资时实际支付的价款或对价中包含的已宣告但尚未发放的现金股利或利润外，公司按照享有被投资单位宣告发放的现金股利或利润确认当期投资收益。

#### (2) 权益法核算的长期股权投资

对联营企业和合营企业的长期股权投资，采用权益法核算。初始投资成本大于投资时应享有被投资单位可辨认净资产公允价值份额的差额，不调整长期股权投资的初始投资成本；初始投资成本小于投资时应享有被投资单位可辨认净资产公允价值份额的差额，计入当期损益，同时调整长期股权投资的成本。

公司按照应享有或应分担的被投资单位实现的净损益和其他综合收益的份额，分别确认投资收益和其他综合收益，同时调整长期股权投资的账面价值；按照被投资单位宣告分派的利润或现金股利计算应享有的部分，相应减少长期股权投资的账面价值；对于被投资单位除净损益、其他综合收益和利润分配以外所有者权益的其他变动（简称“其他所有者权益变动”），调整长期股权投资的账面价值并计入所有者权益。

在确认应享有被投资单位净损益、其他综合收益及其他所有者权益变动的份额时，以取得投资时被投资单位可辨认净资产的公允价值为基础，并按照公司的会计政策及会计期间，对被投资单位的净利润和其他综合收益等进行调整后确认。

公司与联营企业、合营企业之间发生的未实现内部交易损益按照应享有的比例计算归属于公司的部分，予以抵销，在此基础上确认投资收益，但投出或出售的资产构成业务的除外。与被投资单位发生的未实现内部交易损失，属于资产减值损失的，全额确认。

公司对合营企业或联营企业发生的净亏损，除负有承担额外损失义务外，以长期股权投资的账面价值以及其他实质上构成对合营企业或联营企业净投资的长期权益减记至零为限。合营企业或联营企业以后实现净利润的，公司在收益分享额弥补未确认的亏损分担额后，恢复确认收益分享额。

#### (3) 长期股权投资的处置

处置长期股权投资，其账面价值与实际取得价款的差额，计入当期损益。

部分处置权益法核算的长期股权投资，剩余股权仍采用权益法核算的，原权益法核算确认的其他综合收益采用与被投资单位直接处置相关资产或负债相同的基础按相应比例结转，其他所有者权益变动按比例结转入当期损益。

因处置股权投资等原因丧失了对被投资单位的共同控制或重大影响的，原股权投资因采用权益法核算而确认的其他综合收益，在终止采用权益法核算时采用与被投资单位直接处置相关资产或负债相同的基础进行会计处理，其他所有者权益变动在终止采用权益法核算时全部转入当期损益。

因处置部分股权投资等原因丧失了对被投资单位控制权的，在编制个别财务报表时，剩余股权能够对被投资单位实施共同控制或重大影响的，改按权益法核算，并对该剩余股权视同自取得时即采用权益法核算进行调整，对于取得被投资单位控制权之前确认的其他综合收益采用与被投资单位直接处置相关资产或负债相同的基础按比例结转，因采用权益法核算确认的其他所有者权益变动按比例结转入当期损益；剩余股权不能对被投资单位实施共同控制或施加重大影响的，确认为金融资产，其在丧失控制之日的公允价值与账面价值间的差额计入当期损益，对于取得被投资单位控制权之前确认的其他综合收益和其他所有者权益变动全部结转。

通过多次交易分步处置对子公司股权投资直至丧失控制权，属于一揽子交易的，各项交易作为一项处置子公司股权投资并丧失控制权的交易进行会计处理；在丧失控制权之前每一次处置价款与所处置的股权对应得长期股权投资账面价值之间的差额，在个别财务报表中，先确认为其他综合收益，到丧失控制权时再一并转入丧失控制权的当期损益。不属于一揽子交易的，对每一项交易分别进行会计处理。

## 14、固定资产

### 1. 确认条件

固定资产指为生产商品、提供劳务、出租或经营管理而持有，并且使用寿命超过一个会计年度的有形资产。固定资产在同时满足下列条件时予以确认：

- (1) 与该固定资产有关的经济利益很可能流入企业；
- (2) 该固定资产的成本能够可靠地计量。

固定资产按成本（并考虑预计弃置费用因素的影响）进行初始计量。

与固定资产有关的后续支出，在与其有关的经济利益很可能流入且其成本能够可靠计量时，计入固定资产成本；对于被替换的部分，终止确认其账面价值；所有其他后续支出于发生时计入当期损益。

## 2. 折旧方法

类别	折旧方法	折旧年限	残值率	年折旧率
房屋建筑物	年限平均法	20-40	5	4.75-2.38
机器设备	年限平均法	5-15	5	19.00-6.33
运输设备	年限平均法	5-10	5	19.00-9.50
其他设备	年限平均法	5-10	5	19.00-9.50

## 3. 固定资产处置

当固定资产被处置、或者预期通过使用或处置不能产生经济利益时，终止确认该固定资产。固定资产出售、转让、报废或毁损的处置收入扣除其账面价值和相关税费后的金额计入当期损益。

## 15、在建工程

在建工程按实际发生的成本计量。实际成本包括建筑成本、安装成本、符合资本化条件的借款费用以及其他为使在建工程达到预定可使用状态前所发生的必要支出。在建工程在达到预定可使用状态时，转入固定资产并自次月起开始计提折旧。

## 16、借款费用

### 1. 借款费用资本化的确认原则

公司发生的借款费用，可直接归属于符合资本化条件的资产的购建或者生产的，予以资本化，计入相关资产成本；其他借款费用，在发生时根据其发生额确认为费用，计入当期损益。

符合资本化条件的资产，是指需要经过相当长时间的购建或者生产活动才能达到预定可使用或者可销售状态的固定资产、投资性房地产和存货等资产。

### 2. 借款费用资本化期间

资本化期间，指从借款费用开始资本化时点到停止资本化时点的期间，借款费用暂停资本化的期间不包括在内。

借款费用同时满足下列条件时开始资本化：

(1) 资产支出已经发生，资产支出包括为购建或者生产符合资本化条件的资产而以支付现金、转移非现金资产或者承担带息债务形式发生的支出；

(2) 借款费用已经发生；

(3) 为使资产达到预定可使用或者可销售状态所必要的购建或者生产活动已经开始。

当购建或者生产符合资本化条件的资产达到预定可使用或者可销售状态时，借款费用停止资本化。

### 3. 暂停资本化期间

符合资本化条件的资产在购建或生产过程中发生的非正常中断、且中断时间连续超过 3 个月的，则借款费用暂停资本化；该项中断如是所购建或生产的符合资本化条件的资产达到预定可使用状态或者可销售状态必要的程序，则借款费用继续资本化。在中断期间发生的借款费用确认为当期损益，直至资产的购建或者生产活动重新开始后借款费用继续资本化。

### 4. 借款费用资本化率、资本化金额的计算方法

对于为购建或者生产符合资本化条件的资产而借入的专门借款，以专门借款当期实际发生的借款费用，减去尚未动用的借款资金存入银行取得的利息收入或进行暂时性投资取得的投资收益后的金额，来确定借款费用的资本化金额。

对于为购建或者生产符合资本化条件的资产而占用的一般借款，根据累计资产支出超过专门借款部分的资产支出加权平均数乘以所占用一般借款的资本化率，计算确定一般借款应予资本化的借款费用金额。资本化率根据一般借款加权平均实际利率计算确定。

在资本化期间内，外币专门借款本金及利息的汇兑差额，予以资本化，计入符合资本化条件的资产的成本。除外币专门借款之外的其他外币借款本金及其利息所产生的汇兑差额计入当期损益。

## 17、无形资产

### (1) 计价方法、使用寿命、减值测试

#### 1. 无形资产的计价方法

(1) 公司取得无形资产时按成本进行初始计量；

外购无形资产的成本，包括购买价款、相关税费以及直接归属于使该项资产达到预定用途所发生的其他支出。

(2) 后续计量

在取得无形资产时分析判断其使用寿命。

对于使用寿命有限的无形资产，在为企业带来经济利益的期限内摊销；无法预见无形资产为企业带来经济利益期限的，视为使用寿命不确定的无形资产，不予摊销。

## 2. 使用寿命有限的无形资产的使用寿命估计情况

项目	预计使用寿命（年）	摊销方法	残值率	依据
土地使用权	50 年	直线法	无	法律法规
专利权	10 年	直线法	无	使用年限
软件	2-10 年	直线法	无	使用年限
软件著作权	10 年	直线法	无	使用年限

每年度终了，对使用寿命有限的无形资产的使用寿命及摊销方法进行复核。

经复核，本年期末无形资产的使用寿命及摊销方法与以前估计未有不同。

## 3. 使用寿命不确定的无形资产的判断依据以及对其使用寿命进行复核的程序

截至资产负债表日，本公司没有使用寿命不确定的无形资产。

## 4. 划分研究阶段和开发阶段的具体标准

公司内部研究开发项目的支出分为研究阶段支出和开发阶段支出。

研究阶段：为获取并理解新的科学或技术知识等而进行的独创性的有计划调查、研究活动的阶段。

开发阶段：在进行商业性生产或使用前，将研究成果或其他知识应用于某项计划或设计，以生产出新的或具有实质性改进的材料、装置、产品等活动的阶段。

## 5. 开发阶段支出资本化的具体条件

研究阶段的支出，于发生时计入当期损益。开发阶段的支出同时满足下列条件的，确认为无形资产，不能满足下述条件的开发阶段的支出计入当期损益：

- (1) 完成该无形资产以使其能够使用或出售在技术上具有可行性；
- (2) 具有完成该无形资产并使用或出售的意图；
- (3) 无形资产产生经济利益的方式，包括能够证明运用该无形资产生产的产品存在市场或无形资产自身存在市场，无形资产将在内部使用的，能够证明其有用性；
- (4) 有足够的技术、财务资源和其他资源支持，以完成该无形资产的开发，并有能力使用或出售该无形资产；

(5) 归属于该无形资产开发阶段的支出能够可靠地计量。

无法区分研究阶段支出和开发阶段支出的，将发生的研发支出全部计入当期损益。

## 18、长期资产减值

长期股权投资、采用成本模式计量的投资性房地产、固定资产、在建工程、使用权资产、使用寿命有限的无形资产、油气资产等长期资产，于资产负债表日存在减值迹象的，进行减值测试。减值测试结果表明资产的可收回金额低于其账面价值的，按其差额计提减值准备并计入减值损失。可收回金额为资产的公允价值减去处置费用后的净额与资产预计未来现金流量的现值两者之间的较高者。资产减值准备按单项资产为基础计算并确认，如果难以对单项资产的可收回金额进行估计的，以该资产所属的资产组确定资产组的可收回金额。资产组是能够独立产生现金流入的最小资产组合。

对于因企业合并形成的商誉、使用寿命不确定的无形资产、尚未达到可使用状态的无形资产，无论是否存在减值迹象，至少在每年年度终了进行减值测试。

本公司进行商誉减值测试，对于因企业合并形成的商誉的账面价值，自购买日起按照合理的方法分摊至相关的资产组；难以分摊至相关的资产组的，将其分摊至相关的资产组组合。相关的资产组或者资产组组合，是能够从企业合并的协同效应中受益的资产组或者资产组组合。

在对包含商誉的相关资产组或者资产组组合进行减值测试时，如与商誉相关的资产组或者资产组组合存在减值迹象的，先对不包含商誉的资产组或者资产组组合进行减值测试，计算可收回金额，并与相关账面价值相比较，确认相应的减值损失。然后对包含商誉的资产组或者资产组组合进行减值测试，比较其账面价值与可收回金额，如可收回金额低于账面价值的，减值损失金额首先抵减分摊至资产组或者资产组组合中商誉的账面价值，再根据资产组或者资产组组合中除商誉之外的其他各项资产的账面价值所占比重，按比例抵减其他各项资产的账面价值。上述资产减值损失一经确认，在以后会计期间不予转回。

## 19、长期待摊费用

长期待摊费用为已经发生但应由本期和以后各期负担的分摊期限在一年以上的各项费用。

### 1. 摊销方法

长期待摊费用在受益期内平均摊销。

## 2. 摊销年限

租入的固定资产其符合资本化条件的装修费用，在两次装修间隔期间、剩余租赁期和固定资产尚可使用年限三者中较短的期限平均摊销。

使用期限超过一年的教学用教具及受益期间超过一年的费用，按照受益期间摊销。

## 20、合同负债

本公司根据履行履约义务与客户付款之间的关系在资产负债表中列示合同资产或合同负债。本公司已收或应收客户对价而应向客户转让商品或提供服务的义务列示为合同负债。同一合同下的合同资产和合同负债以净额列示。

## 21、职工薪酬

### (1) 短期薪酬的会计处理方法

本公司在职工为本公司提供服务的会计期间，将实际发生的短期薪酬确认为负债，并计入当期损益或相关资产成本。

本公司为职工缴纳的社会保险费和住房公积金，以及按规定提取的工会经费和职工教育经费，在职工为本公司提供服务的会计期间，根据规定的计提基础和计提比例计算确定相应的职工薪酬金额。

本公司发生的职工福利费，在实际发生时根据实际发生额计入当期损益或相关资产成本，其中，非货币性福利按照公允价值计量。

### (2) 离职后福利的会计处理方法

#### (1) 设定提存计划

本公司按当地政府的相关规定为职工缴纳基本养老保险和失业保险，在职工为本公司提供服务的会计期间，按以当地规定的缴纳基数和比例计算应缴纳金额，确认为负债，并计入当期损益或相关资产成本。此外，本公司还参与了由国家相关部门批准的企业年金计划/补充养老保险基金。本公司按职工工资总额的一定比例向年金计划/当地社会保险机构缴费，相应支出计入当期损益或相关资产成本。



### (3) 辞退福利的会计处理方法

本公司向职工提供辞退福利的，在下列两者孰早日确认辞退福利产生的职工薪酬负债，并计入当期损益：公司不能单方面撤回因解除劳动关系计划或裁减建议所提供的辞退福利时；公司确认与涉及支付辞退福利的重组相关的成本或费用时。

## 22、预计负债

与或有事项相关的义务同时满足下列条件时，本公司将其确认为预计负债：

- (1) 该义务是本公司承担的现时义务；
- (2) 履行该义务很可能导致经济利益流出本公司；
- (3) 该义务的金额能够可靠地计量。

预计负债按履行相关现时义务所需的支出的最佳估计数进行初始计量。

在确定最佳估计数时，综合考虑与或有事项有关的风险、不确定性和货币时间价值等因素。对于货币时间价值影响重大的，通过对相关未来现金流出进行折现后确定最佳估计数。

所需支出存在一个连续范围，且该范围内各种结果发生的可能性相同的，最佳估计数按照该范围内的中间值确定；在其他情况下，最佳估计数分别下列情况处理：

- 或有事项涉及单个项目的，按照最可能发生金额确定。
- 或有事项涉及多个项目的，按照各种可能结果及相关概率计算确定。

清偿预计负债所需支出全部或部分预期由第三方补偿的，补偿金额在基本确定能够收到时，作为资产单独确认，确认的补偿金额不超过预计负债的账面价值。

本公司在资产负债表日对预计负债的账面价值进行复核，有确凿证据表明该账面价值不能反映当前最佳估计数的，按照当前最佳估计数对该账面价值进行调整。

## 23、股份支付

本公司的股份支付是为了获取职工或其他方提供服务而授予权益工具或者承担以权益工具为基础确定的负债的交易。本公司的股份支付分为以权益结算的股份支付和以现金结算的股份支付。

### 1. 以权益结算的股份支付及权益工具

以权益结算的股份支付换取职工提供服务的，以授予职工权益工具的公允价值计量。对于授予后立即可行权的股份支付交易，在授予日按照权益工具的公允价值计入相关成本或费用，相应增加资本公积。对于授予后完成等待期内的服务或达到规定业绩条件才可行权的股份支付交易，在等待期内每个资产负债表日，本公司根据对可行权权益工具数量的最佳估计，按照授予日公允价值，将当期取得的服务计入相关成本或费用，相应增加资本公积。

如果修改了以权益结算的股份支付的条款，至少按照未修改条款的情况确认取得的服务。此外，任何增加所授予权益工具公允价值的修改，或在修改日对职工有利的变更，均确认取得服务的增加。

在等待期内，如果取消了授予的权益工具，则本公司对取消所授予的权益性工具作为加速行权处理，将剩余等待期内应确认的金额立即计入当期损益，同时确认资本公积。但是，如果授予新的权益工具，并在新权益工具授予日认定所授予的新权益工具是用于替代被取消的权益工具的，则以与处理原权益工具条款和条件修改相同的方式，对所授予的替代权益工具进行处理。

## 2. 以现金结算的股份支付及权益工具

以现金结算的股份支付，按照本公司承担的以股份或其他权益工具为基础计算确定的负债的公允价值计量。授予后立即可行权的股份支付交易，本公司在授予日按照承担负债的公允价值计入相关成本或费用，相应增加负债。对于授予后完成等待期内的服务或达到规定业绩条件才可行权的股份支付交易，在等待期内的每个资产负债表日，本公司以对可行权情况的最佳估计为基础，按照本公司承担负债的公允价值，将当期取得的服务计入相关成本或费用，并相应计入负债。在相关负债结算前的每个资产负债表日以及结算日，对负债的公允价值重新计量，其变动计入当期损益。

## 24、收入

收入确认和计量所采用的会计政策

### 1. 收入确认和计量所采用的会计政策

本公司在履行了合同中的履约义务，即在客户取得相关商品或服务控制权时确认收入。取得相关商品或服务控制权，是指能够主导该商品或服务的使用并从中获得几乎全部的经济利益。

合同中包含两项或多项履约义务的，本公司在合同开始日，按照各单项履约义务所承诺商品或服务的单独售价的相对比例，将交易价格分摊至各单项履约义务。本公司按照分摊至各单项履约义务的交易价格计量收入。

交易价格是指本公司因向客户转让商品或服务而预期有权收取的对价金额，不包括代第三方收取的款项以及预期将退还给客户的款项。本公司根据合同条款，结合其以往的习惯做法确定交易价格，并在确定交易价格时，考虑可变对价、合同中存在的重大融资成分、非现金对价、应付客户对价等因素的影响。本公司以不超过在相关不确定性消除时累计已确认收入极可能不会发生重大转回的金额确定包含可变对价的交易价格。合同中存在重大融资成分的，本公司按照假定客户在取得商品或服务控制权时即以现金支付的应付金额确定交易价格，并在合同期间内采用实际利率法摊销该交易价格与合同对价之间的差额。

满足下列条件之一的，属于在某一时段内履行履约义务，否则，属于在某一时点履行履约义务：

- 客户在本公司履约的同时即取得并消耗本公司履约所带来的经济利益。
- 客户能够控制本公司履约过程中在建的商品。
- 本公司履约过程中所产出的商品具有不可替代用途，且本公司在整个合同期内有权就累计至今已完成的履约部分收取款项。

对于在某一时段内履行的履约义务，本公司在该段时间内按照履约进度确认收入，但是，履约进度不能合理确定的除外。本公司考虑商品或服务的性质，采用产出法或投入法确定履约进度。当履约进度不能合理确定时，已经发生的成本预计能够得到补偿的，本公司按照已经发生的成本金额确认收入，直到履约进度能够合理确定为止。

对于在某一时点履行的履约义务，本公司在客户取得相关商品或服务控制权时点确认收入。在判断客户是否已取得商品或服务控制权时，本公司考虑下列迹象：

- 本公司就该商品或服务享有现时收款权利，即客户就该商品或服务负有现时付款义务。

- 本公司已将该商品的法定所有权转移给客户，即客户已拥有该商品的法定所有权。
- 本公司已将该商品实物转移给客户，即客户已实物占有该商品。
- 本公司已将该商品所有权上的主要风险和报酬转移给客户，即客户已取得该商品所有权上的主要风险和报酬。
- 客户已接受该商品或服务。

(1) 印刷板块收入确认原则：

本公司主要从事期刊、图书以及商业宣传资料等出版物的生产、销售，其产品销售收入的具体确认方法如下：

本公司与客户签订销售合同，双方就该笔业务达成一致后，本公司业务部门开具印刷订单（印刷订单内容包括客户名称、订单内容、数量、金额、交货时间、原材料要求及印装工艺等），生产调度部门根据交货日期安排生产排期，生产完毕，合格产品按约定交付客户指定地点，客户验收后，即确认收入。

(2) 教育板块收入确认原则：

1) 课时费收入：

按照合同约定的总小时数（包括赠送小时数）和费用收取学费，计算单位小时学费，每月按照学生实际上课的小时数，乘以平均单位小时学费，来确认收入。

2) 加盟费收入：

按照合同约定的金额收取加盟费，并在加盟期间内按月均摊，每月月底确认当月加盟费收入。

3) 教具销售收入：

①加盟商教具销售收入：公司将教具交付给加盟商、加盟商签字确认收货后确认收入。

②学员教具销售收入：公司将教具交付学员、学员签字确认时确认收入。

4) 运营培训服务收入

按合同约定提供运营服务，运营服务结束后与乙方共同确认培训效果，填写《乐博乐博运营培训确认表》对运营培训服务予以验收，验收结束后确认收入。

同类业务采用不同经营模式导致收入确认会计政策存在差异的情况：无

## 25、合同成本

合同成本包括合同履约成本与合同取得成本。

本公司为履行合同而发生的成本，不属于存货、固定资产或无形资产等相关准则规范范围的，在满足下列条件时作为合同履约成本确认为一项资产：

- 该成本与一份当前或预期取得的合同直接相关。
- 该成本增加了本公司未来用于履行履约义务的资源。
- 该成本预期能够收回。

本公司为取得合同发生的增量成本预期能够收回的，作为合同取得成本确认为一项资产。

与合同成本有关的资产采用与该资产相关的商品或服务收入确认相同的基础进行摊销；但是对于合同取得成本摊销期限未超过一年的，本公司在发生时将其计入当期损益。

与合同成本有关的资产，其账面价值高于下列两项的差额的，本公司对超出部分计提减值准备，并确认为资产减值损失：

- 1、因转让与该资产相关的商品或服务预期能够取得的剩余对价；
- 2、为转让该相关商品或服务估计将要发生的成本。

以前期间减值的因素之后发生变化，使得前述差额高于该资产账面价值的，本公司转回原已计提的减值准备，并计入当期损益，但转回后的资产账面价值不超过假定不计提减值准备情况下该资产在转回日的账面价值。

## 26、政府补助

### 1. 类型

政府补助，是本公司从政府无偿取得的货币性资产或非货币性资产，分为与资产相关的政府补助和与收益相关的政府补助。

与资产相关的政府补助，是指本公司取得的、用于购建或以其他方式形成长期资产的政府补助。与收益相关的政府补助，是指除与资产相关的政府补助之外的政府补助。

本公司将政府补助划分为与资产相关的具体标准为：与资产相关的政府补助，是指本公司取得的、用于购建或以其他方式形成长期资产的政府补助。

本公司将政府补助划分为与收益相关的具体标准为：与收益相关的政府补助，是指除与资产相关的政府补助之外的政府补助。

## 2. 确认时点

政府补助在本公司能够满足其所附的条件并且能够收到时，予以确认。

## 3. 会计处理

与资产相关的政府补助，冲减相关资产账面价值或确认为递延收益。确认为递延收益的，在相关资产使用寿命内按照合理、系统的方法分期计入当期损益（与本公司日常活动相关的，计入其他收益；与本公司日常活动无关的，计入营业外收入）；

与收益相关的政府补助，用于补偿本公司以后期间的相关成本费用或损失的，确认为递延收益，并在确认相关成本费用或损失的期间，计入当期损益（与本公司日常活动相关的，计入其他收益；与本公司日常活动无关的，计入营业外收入）或冲减相关成本费用或损失；用于补偿本公司已发生的相关成本费用或损失的，直接计入当期损益（与本公司日常活动相关的，计入其他收益；与本公司日常活动无关的，计入营业外收入）或冲减相关成本费用或损失。

本公司取得的政策性优惠贷款贴息，区分以下两种情况，分别进行会计处理：

（1）财政将贴息资金拨付给贷款银行，由贷款银行以政策性优惠利率向本公司提供贷款的，本公司以实际收到的借款金额作为借款的入账价值，按照借款本金和该政策性优惠利率计算相关借款费用。

（2）财政将贴息资金直接拨付给本公司的，本公司将对应的贴息冲减相关借款费用。

## 27、递延所得税资产/递延所得税负债

所得税包括当期所得税和递延所得税。除因企业合并和直接计入所有者权益（包括其他综合收益）的交易或者事项产生的所得税外，本公司将当期所得税和递延所得税计入当期损益。

递延所得税资产和递延所得税负债根据资产和负债的计税基础与其账面价值的差额（暂时性差异）计算确认。

对于可抵扣暂时性差异确认递延所得税资产，以未来期间很可能取得的用来抵扣可抵扣暂时性差异的应纳税所得额为限。对于能够结转以后年度的可抵扣亏损和税款抵减，以

很可能获得用来抵扣可抵扣亏损和税款抵减的未来应纳税所得额为限，确认相应的递延所得税资产。

对于应纳税暂时性差异，除特殊情况外，确认递延所得税负债。

不确认递延所得税资产或递延所得税负债的特殊情况包括：

- 商誉的初始确认；
- 既不是企业合并、发生时也不影响会计利润和应纳税所得额(或可抵扣亏损)的交易或事项。

对与子公司、联营企业及合营企业投资相关的应纳税暂时性差异，确认递延所得税负债，除非本公司能够控制该暂时性差异转回的时间且该暂时性差异在可预见的未来很可能不会转回。对与子公司、联营企业及合营企业投资相关的可抵扣暂时性差异，当该暂时性差异在可预见的未来很可能转回且未来很可能获得用来抵扣可抵扣暂时性差异的应纳税所得额时，确认递延所得税资产。

资产负债表日，对于递延所得税资产和递延所得税负债，根据税法规定，按照预期收回相关资产或清偿相关负债期间的适用税率计量。

资产负债表日，本公司对递延所得税资产的账面价值进行复核。如果未来期间很可能无法获得足够的应纳税所得额用以抵扣递延所得税资产的利益，则减记递延所得税资产的账面价值。在很可能获得足够的应纳税所得额时，减记的金额予以转回。

当拥有以净额结算的法定权利，且意图以净额结算或取得资产、清偿负债同时进行时，当期所得税资产及当期所得税负债以抵销后的净额列报。

资产负债表日，递延所得税资产及递延所得税负债在同时满足以下条件时以抵销后的净额列示：

- 纳税主体拥有以净额结算当期所得税资产及当期所得税负债的法定权利；
- 递延所得税资产及递延所得税负债是与同一税收征管部门对同一纳税主体征收的所得税相关或者是对不同的纳税主体相关，但在未来每一具有重要性的递延所得税资产及负债转回的期间内，涉及的纳税主体意图以净额结算当期所得税资产和负债或是同时取得资产、清偿负债。

## 28、租赁

### (1) 经营租赁的会计处理方法

经营租赁的租赁收款额在租赁期内各个期间按照直线法确认为租金收入。本公司将发生的与经营租赁有关的初始直接费用予以资本化，在租赁期内按照与租金收入确认相同的基础分摊计入当期损益。未计入租赁收款额的可变租赁付款额在实际发生时计入当期损益。经营租赁发生变更的，公司自变更生效日起将其作为一项新租赁进行会计处理，与变更前租赁有关的预收或应收租赁收款额视为新租赁的收款额。

### (2) 融资租赁的会计处理方法

在租赁开始日，本公司对融资租赁确认应收融资租赁款，并终止确认融资租赁资产。本公司对应收融资租赁款进行初始计量时，将租赁投资净额作为应收融资租赁款的入账价值。租赁投资净额为未担保余值和租赁期开始日尚未收到的租赁收款额按照租赁内含利率折现的现值之和。

本公司按照固定的周期性利率计算并确认租赁期内各个期间的利息收入。应收融资租赁款的终止确认和减值按照本附注“五、（十）金融工具”进行会计处理。

未纳入租赁投资净额计量的可变租赁付款额在实际发生时计入当期损益。

融资租赁发生变更且同时符合下列条件的，本公司将该变更作为一项单独租赁进行会计处理：

该变更通过增加一项或多项租赁资产的使用权而扩大了租赁范围；

增加的对价与租赁范围扩大部分的单独价格按该合同情况调整后的金额相当。

融资租赁的变更未作为一项单独租赁进行会计处理的，本公司分别下列情形对变更后的租赁进行处理：

假如变更在租赁开始日生效，该租赁会被分类为经营租赁的，本公司自租赁变更生效日开始将其作为一项新租赁进行会计处理，并以租赁变更生效日前的租赁投资净额作为租赁资产的账面价值；

假如变更在租赁开始日生效，该租赁会被分类为融资租赁的，本公司按照本附注“五、（十）金融工具”关于修改或重新议定合同的政策进行会计处理。



## 29、回购本公司股份

1、公司回购的股份在注销或者转让之前，作为库存股管理，回购股份的全部支出转作库存股成本。但与持有本公司股份的其他公司合并而导致的股份回购，参与合并各方在合并前及合并后如均属于同一股东最终控制的，库存股成本按参与合并的其他公司持有本公司股份的相关投资账面价值确认；如不属于同一股东最终控制的，库存股成本按参与合并的其他公司持有本公司股份的相关投资公允价值确认。

注销时，按照注销的股份数量减少相应股本，库存股成本高于对应股本的部分，依次冲减资本公积金、盈余公积金、以前年度未分配利润；低于对应股本的部分，增加资本公积金。

库存股转让时，转让收入高于库存股成本的部分，增加资本公积金；低于库存股成本的部分，依次冲减资本公积金、盈余公积金、以前年度未分配利润。

2、因实行职工股权激励办法而回购股份的，回购股份不得超过本公司已发行股份总额的百分之五，所需资金应当控制在当期可供投资者分配的利润数额之内。

股东大会通过职工股权激励办法之日与股份回购日不在同一年度的，公司应当于通过职工股权激励办法时，将预计的回购支出在当期可供投资者分配的利润中做出预留，对预留的利润不得进行分配。

公司回购股份时，应当将回购股份的全部支出转作库存股成本，同时按回购支出数额将可供投资者分配的利润转入资本公积金。

## 30、重要会计政策和会计估计变更

### (1) 重要会计政策变更

适用 不适用

#### (1) 执行《企业会计准则解释第 15 号》

财政部于 2021 年 12 月 30 日发布了《企业会计准则解释第 15 号》（财会〔2021〕35 号，以下简称“解释第 15 号”）。

#### ①关于试运行销售的会计处理

解释第 15 号规定了企业将固定资产达到预定可使用状态前或者研发过程中产出的产品或副产品对外销售的会计处理及其列报，规定不应将试运行销售相关收入抵销成本后的净额

冲减固定资产成本或者研发支出。该规定自 2022 年 1 月 1 日起施行，对于财务报表列报最早期间的期初至 2022 年 1 月 1 日之间发生的试运行销售，应当进行追溯调整（提示：追溯调整不切实可行的，从可追溯调整的最早期间期初开始应用本解释的规定，并披露无法追溯调整的具体原因）。本公司执行该规定的主要影响如下：本公司不存在此项调整情况。

## ②关于亏损合同的判断

解释第 15 号明确企业在判断合同是否构成亏损合同时所考虑的“履行该合同的成本”应当同时包括履行合同的增量成本和与履行合同直接相关的其他成本的分摊金额。该规定自 2022 年 1 月 1 日起施行，企业应当对在 2022 年 1 月 1 日尚未履行完所有义务的合同执行该规定，累积影响数调整施行日当年年初留存收益及其他相关的财务报表项目，不调整前期比较财务报表数据。本公司执行该规定的主要影响如下：本公司不存在此项调整情况。

### （2）执行（财会〔2022〕13 号）文

财政部于 2022 年 5 月 19 日发布了（财会〔2022〕13 号），再次对允许采用简化方法的相关租金减让的适用范围进行调整，取消了原先“仅针对 2022 年 6 月 30 日前的应付租赁付款额的减让”才能适用简化方法的限制。对于由相关外界因素直接引发的 2022 年 6 月 30 日之后应付租赁付款额的减让，承租人和出租人可以继续选择采用前期颁布的规范的简化方法进行会计处理，其他适用条件不变。

本公司对适用范围调整前符合条件的租赁合同已全部选择采用简化方法进行会计处理，对适用范围调整后符合条件的类似租赁合同也全部采用简化方法进行会计处理，并对通知发布前已采用租赁变更进行会计处理的相关租赁合同进行追溯调整，但不调整前期比较财务报表数据；对 2022 年 1 月 1 日至该通知施行日之间发生的未按照该通知规定进行会计处理的相关租金减让，根据该通知进行调整。

### （3）执行《企业会计准则解释第 16 号》

财政部于 2022 年 11 月 30 日公布了《企业会计准则解释第 16 号》（财会〔2022〕31 号，以下简称“解释第 16 号”）。

## ①关于发行方分类为权益工具的金融工具相关股利的所得税影响的会计处理

解释第 16 号规定对于企业分类为权益工具的金融工具，相关股利支出按照税收政策相关

规定在企业所得税税前扣除的，应当在确认应付股利时，确认与股利相关的所得税影响，并按照与过去产生可供分配利润的交易或事项时所采用的会计处理相一致的方式，将股利的所得税影响计入当期损益或所有者权益项目（含其他综合收益项目）。

该规定自公布之日起施行，相关应付股利发生在 2022 年 1 月 1 日至施行日之间的，按照该规定进行调整；发生在 2022 年 1 月 1 日之前且相关金融工具在 2022 年 1 月 1 日尚未终止确认的，应当进行追溯调整。执行该规定未对本公司财务状况和经营成果产生重大影响。

## ②关于企业将以现金结算的股份支付修改为以权益结算的股份支付的会计处理

解释第 16 号明确企业修改以现金结算的股份支付协议中的条款和条件，使其成为以权益结算的股份支付的，在修改日（无论发生在等待期内还是结束后），应当按照所授予权益工具修改日当日的公允价值计量以权益结算的股份支付，将已取得的服务计入资本公积，同时终止确认以现金结算的股份支付在修改日已确认的负债，两者之间的差额计入当期损益。

该规定自公布之日起施行，2022 年 1 月 1 日至施行日新增的有关交易，按照该规定进行调整；2022 年 1 月 1 日之前发生的有关交易未按照该规定进行处理的，应当进行追溯调整，将累计影响数调整 2022 年 1 月 1 日留存收益及其他相关项目，不调整前期比较财务报表数据。执行该规定未对本公司财务状况和经营成果产生重大影响。

## （2）重要会计估计变更

适用 不适用

## 31、其他

无

## 六、税项

### 1、主要税种及税率

税种	计税依据	税率
增值税	按税法规定计算的销售货物和应税劳务收入为基础计算销项税额，在扣除当期允许抵扣的进项税额后，差额部分为应交增值税	13%、9%、6%、3%、1%
城市维护建设税	按实际缴纳的增值税计缴	7%、5%、1%

企业所得税	按应纳税所得额计缴	25%、16.5%、15%、20%
教育费附加	按实际缴纳的增值税计缴	3%
地方教育费附加	按实际缴纳的增值税计缴	2%

## 存在不同企业所得税税率纳税主体的，披露情况说明

纳税主体名称	所得税税率
本公司	15%
北京盛通包装印刷有限公司	15%
上海盛通时代印刷有限公司	25%
上海兴源商贸有限公司	20%
香港盛通商贸有限公司	16.50%
盛通（廊坊）出版物印刷有限公司	25%
北京盛通商印快线网络科技有限公司	25%
北京盛通兴源供应链管理有限公司	25%
天津浩源文化发展有限公司	20%
天津盛通兴源供应链管理有限公司	25%
天津鸿承印刷有限公司	25%
天津兴泓盛印刷有限公司	25%
天津宏源盛业印刷有限公司	20%
北京翊通纸业有限公司	20%
香港泓源商贸有限公司	16.50%
北京盛通知行教育科技集团有限公司	25%
北京极客海码教育科技有限公司	20%
北京乐益博教育科技有限公司	20%
北京中少童创科技有限公司	20%
杭州雀迪创想童年科技有限公司	20%
杭州西姆创想童年科技有限公司	20%
杭州巴菲夏创想童年科技有限公司	20%
杭州探探尔创想童年科技有限公司	20%
北京乐博乐博教育科技有限公司	15%
北京乐博乐海教育科技有限公司	20%
天津乐博乐博国际贸易有限公司	25%
北京乐博乐博教育咨询有限公司	20%
北京乐博乐兴教育咨询有限公司	20%
郑州盛通教育咨询有限公司	20%

上海乐倾教育科技有限公司	20%
上海若博若博教育培训有限公司	20%
上海腾棕教育科技有限公司	20%
上海乐棕教育培训有限公司	20%
上海拓棕教育科技有限公司	20%
天津乐博乐博培训学校有限公司	20%
天津乐博特课外培训中心有限公司	20%
天津河西区乐博乐博教育培训学校有限公司	20%
天津乐博特教育科技有限公司	20%
西安乐博乐博教育科技有限公司	20%
广州乐习博教育科技有限公司	20%
广州乐博特教育科技有限公司	20%
广西乐博乐享教育科技有限责任公司	20%
福州乐博乐博教育科技有限公司	20%
深圳乐博乐博教育科技有限公司	20%
宁波乐科教育科技有限公司	20%
济南乐博乐博教育科技有限公司	20%
沈阳乐博教育科技有限公司	20%
厦门市乐博乐博教育科技有限责任公司	20%
重庆乐小博教育科技有限公司	20%
合肥乐学乐成科技有限公司	20%
大连乐博乐博教育科技有限公司	20%
杭州乐慧教育科技有限公司	20%
成都乐博乐博特教育咨询有限公司	20%
郑州乐博乐博教育科技有限公司	20%
南京乐智博教育科技有限公司	20%
南京乐晨博科技培训有限公司	20%
武汉乐博特教育科技有限公司	20%
武汉乐小博科技有限公司	20%
乐博乐博（北京）科技有限公司	25%
广州中鸣数码科技有限公司	15%
诸暨创想童年科技有限公司	20%
上海知娃知娃教育科技（集团）有限责任公司	20%
北京乐博特文化科技有限公司	20%

## 2、税收优惠

1、国内销售业务：根据财税【2005】165号《关于增值税若干政策的通知》规定，印刷企业接受出版单位委托，自行购买纸张，印刷有统一刊号（CN）以及采用国际标准书号编序的图书、报纸和杂志，按货物销售征收增值税，即按9%的税率征收；其他按13%的税率征收。

2、出口销售业务：根据2008年10月21日财税【2008】138号《财政部、国家税务总局关于提高部分商品出口退税率的通知》，自2008年11月1日起，将书籍及类似印刷品的出口退税率提高到9%，具体执行时间以海关注明的出口时间为准。本公司2008年11月1日之后按照销售收入的9%税率征收，按照销售收入的9%税率退税。

3、公司根据《中华人民共和国企业所得税法》的规定及北京市地方税务局公告2013年第4号第八条规定，公司自获得高新技术企业认证后三年内可享受国家高新技术企业的相关优惠政策，2022年至2025年所得税减按15%计征。高新技术企业证书编号：GR202211000659。

4、子公司北京盛通包装印刷有限公司根据《中华人民共和国企业所得税法》的规定及北京市地方税务局公告2013年第4号第八条规定，公司自获得高新技术企业认证后三年内可享受国家高新技术企业的相关优惠政策，2020年至2022年所得税减按15%计征。高新技术企业证书编号：GR202011008843。

5、子公司北京乐博乐博教育科技有限公司根据《中华人民共和国企业所得税法》的规定及北京市地方税务局公告2013年第4号第八条规定，公司自获得高新技术企业认证后三年内可享受国家高新技术企业的相关优惠政策，2019年12月至2022年12月所得税减按15%计征。高新技术企业证书编号：GR201911006587。

6、子公司广州中鸣数码科技有限公司根据《中华人民共和国企业所得税法》的规定，公司自获得高新技术企业认证后三年内可享受国家高新技术企业的相关优惠政策，2020年至2022年所得税减按15%计征。高新技术企业证书编号：GR2019444005885。7、根据《关于实施小微企业普惠性税收减免政策的通知》（财税[2019]13号）、《关于实施小微企业和个体工商户所得税优惠政策的公告》（财政部 税务总局公告2021年第12号）、《关于进一步实施小微企业所得税优惠政策的公告》（财政部 税务总局公告2022年第13

号)，对小型微利企业年应纳税所得额不超过 100 万元的部分，减按 25%计入应纳税所得额，按 20%的税率缴纳企业所得税；对年应纳税所得额超过 100 万元但不超过 300 万元的部分，减按 25%计入应纳税所得额，按 20%的税率缴纳企业所得税。本次享受小型微利企业所得税税率得企业为：北京翊通纸业有限公司、上海兴源商贸有限公司、天津浩源文化发展有限公司、天津宏源盛业印刷有限公司、天津盛通包装技术有限公司、天津盛通数码科技有限公司、北京极客海码教育科技有限公司、北京乐益博教育科技有限公司、北京中少童创科技有限公司、杭州雀迪创想童年科技有限公司、杭州西姆创想童年科技有限公司、杭州巴菲夏创想童年科技有限公司、杭州探探尔创想童年科技有限公司、北京乐博乐海教育科技有限公司、北京乐博乐博教育咨询有限公司、北京乐博乐兴教育咨询有限公司、上海乐倾教育科技有限公司、上海若博若博教育培训有限公司、上海腾棕教育科技有限公司、上海乐棕教育培训有限公司、上海拓棕教育科技有限公司、天津乐博乐博培训学校有限公司、天津乐博特课外培训中心有限公司、天津河西区乐博乐博教育培训学校有限公司、天津乐博特教育科技有限公司、西安乐博乐博教育科技有限公司、广州乐习博教育科技有限公司、广西乐博乐享教育科技有限责任公司、福州乐博乐博教育科技有限公司、深圳乐博乐博教育科技有限公司、宁波乐科教育科技有限公司、济南乐博乐博教育科技有限公司、沈阳乐博教育科技有限公司、厦门市乐博乐博教育科技有限责任公司、重庆乐小博教育科技有限公司、合肥乐学乐成科技有限公司、大连乐博乐博教育科技有限公司、杭州乐慧教育科技有限公司、成都乐博乐博特教育咨询有限公司、郑州乐博乐博教育科技有限公司、南京乐智博教育科技有限公司、武汉乐博特教育科技有限公司、武汉乐小博科技有限公司。

### 3、其他

无

## 七、合并财务报表项目注释

### 1、货币资金

单位：元

项目	期末余额	期初余额
库存现金	372,239.29	215,105.61
银行存款	182,359,528.02	147,620,361.52
其他货币资金	91,459,917.13	56,985,075.88
合计	274,191,684.44	204,820,543.01

其他说明：

其中因抵押、质押或冻结等对使用有限制，因资金集中管理支取受限，以及放在境外且资金汇回受到限制的货币资金明细如下：

项 目	期末余额（元）	年初余额（元）
银行承兑汇票保证金	89,124,214.73	55,480,028.13
信用证保证金		887,447.58
履约保证金	510,400.00	
保函	447,175.17	3,956.56
监管户资金	1,378,127.23	
合 计	91,459,917.13	56,371,432.27

## 2、应收票据

### （1）应收票据分类列示

单位：元

项目	期末余额	期初余额
商业承兑汇票	-	1,881,000.00
合计	-	1,881,000.00

如是按照预期信用损失一般模型计提应收票据坏账准备，请参照其他应收款的披露方式披露坏账准备的相关信息：

适用 不适用

## 3、应收账款

### （1）应收账款分类披露

单位：元

类别	期末余额					期初余额				
	账面余额		坏账准备		账面价值	账面余额		坏账准备		账面价值
	金额	比例	金额	计提比例		金额	比例	金额	计提比例	
按单项计提坏账准备的应收账款	21,309,640.72	3.93%	21,309,640.72	100.00%		21,095,145.09	3.97%	21,095,145.09	100.00%	
其中：										
按组合计提坏账准备的应收账款	520,608,145.19	96.07%	32,977,942.07	6.33%	487,630,203.12	510,214,605.85	96.03%	31,893,575.04	6.25%	478,321,030.81
其中：										
账龄组合	520,608,145.19	96.07%	32,977,942.07	6.33%	487,630,203.12	510,214,605.85	96.03%	31,893,575.04	6.25%	478,321,030.81
合计	541,917,785.91	100.00%	54,287,582.79		487,630,203.12	531,309,750.94	100.00%	52,988,720.13		478,321,030.81



按单项计提坏账准备：

单位：元

名称	期末余额			
	账面余额	坏账准备	计提比例	计提理由
单项计提坏账	21,309,640.72	21,309,640.72	100.00%	账龄较长，预计无法收回
合计	21,309,640.72	21,309,640.72		

按组合计提坏账准备：

单位：元

名称	期末余额		
	账面余额	坏账准备	计提比例
1 年以内	491,118,391.38	24,555,919.46	5.00%
1 至 2 年	14,728,926.74	1,472,892.67	10.00%
2 至 3 年	1,437,611.95	287,522.38	20.00%
3 年以上	13,323,215.12	6,661,607.56	50.00%
合计	520,608,145.19	32,977,942.07	

确定该组合依据的说明：无

如是按照预期信用损失一般模型计提应收账款坏账准备，请参照其他应收款的披露方式披露坏账准备的相关信息：

适用 不适用

按账龄披露

单位：元

账龄	账面余额
1 年以内（含 1 年）	490,457,077.86
1 至 2 年	15,626,910.20
2 至 3 年	1,401,334.05
3 年以上	34,432,463.80
3 至 4 年	34,432,463.80
合计	541,917,785.91

## (2) 本期计提、收回或转回的坏账准备情况

本期计提坏账准备情况：

单位：元

类别	期初余额	本期变动金额				期末余额
		计提	收回或转回	核销	其他	
按单项计提坏账准备	21,095,145.09	214,495.63				21,309,640.72
账龄分析组合	31,893,575.04	1,084,367.03				32,977,942.07

合计	52,988,720.13	1,298,862.66				54,287,582.79
----	---------------	--------------	--	--	--	---------------

## (3) 按欠款方归集的期末余额前五名的应收账款情况

单位：元

单位名称	应收账款期末余额	占应收账款期末余额合计数的比例	坏账准备期末余额
客户 1	37,765,655.66	6.97%	1,888,307.78
客户 2	20,476,154.29	3.78%	1,023,807.71
客户 3	15,507,278.02	2.86%	775,363.90
客户 4	14,434,105.09	2.66%	721,705.25
客户 5	13,646,330.48	2.52%	683,138.93
合计	101,829,523.54	18.79%	

## (4) 转移应收账款且继续涉入形成的资产、负债金额

无

## (5) 因金融资产转移而终止确认的应收账款

无

## 4、应收款项融资

单位：元

项目	期末余额	期初余额
银行承兑汇票	7,441,532.06	13,683,760.63
合计	7,441,532.06	13,683,760.63

## 应收款项融资本期增减变动及公允价值变动情况

适用 不适用

项目	上年年末余额	本期新增	本期终止确认	其他变动	期末余额	累计在其他综合收益中确认的损失准备
银行承兑汇票	13,683,760.63	472,759,355.80	479,001,584.37		7,441,532.06	
合计	13,683,760.63	472,759,355.80	479,001,584.37		7,441,532.06	

说明：应收款项融资余额为银行承兑汇票。本公司收到的银行承兑汇票根据业务特点存在双重目的：既用于背书转让（主要目的）、票据贴现，也用于到期承兑收款，本公司根据持有目的将其列报为应收款项融资；由于银行承兑汇票到期多在半年以内，账面金额与公允价值差异较小，因此本公司视同银行承兑汇票账面金额与公允价值一致。

如是按照预期信用损失一般模型计提应收款项融资减值准备，请参照其他应收款的披露方式披露减值准备的相关信息：

适用 不适用

其他说明：

1. 期末公司已背书或贴现且在资产负债表日尚未到期的应收票据

项目	期末终止确认金额（元）	期末未终止确认金额（元）
银行承兑汇票	124,511,820.45	-
商业承兑汇票	-	-
合计	124,511,820.45	-

5、预付款项

(1) 预付款项按账龄列示

单位：元

账龄	期末余额		期初余额	
	金额	比例	金额	比例
1 年以内	129,045,697.16	98.60%	53,117,182.27	95.72%
1 至 2 年	1,554,080.55	1.19%	2,108,637.06	3.80%
2 至 3 年	210,976.96	0.16%	67,528.36	0.12%
3 年以上	69,500.00	0.05%	200,174.47	0.36%
合计	130,880,254.67		55,493,522.16	

账龄超过 1 年且金额重要的预付款项未及时结算原因的说明：无

(2) 按预付对象归集的期末余额前五名的预付款情况

预付对象	期末余额（元）	占预付款项期末余额合计数的比例（%）
供应商 1	52,293,342.06	39.96
供应商 2	30,036,596.46	22.95
供应商 3	13,521,566.89	10.33
供应商 4	8,353,458.13	6.38
供应商 5	4,629,612.87	3.54
合计	108,834,576.41	83.16

其他说明：无

6、其他应收款

单位：元

项目	期末余额	期初余额
应收利息		129,175.09
其他应收款	64,565,550.54	77,795,348.14
合计	64,565,550.54	77,924,523.23

## (1) 应收利息

## 1) 应收利息分类

单位：元

项目	期末余额	期初余额
票据保证金		129,175.09
合计		129,175.09

## (2) 其他应收款

## 1) 其他应收款按款项性质分类情况

单位：元

款项性质	期末账面余额	期初账面余额
往来款	64,054,733.51	64,528,741.43
备用金借款	2,095,549.53	4,487,019.07
保证金及其他	10,603,484.00	19,650,465.86
合计	76,753,767.04	88,666,226.36

## 2) 坏账准备计提情况

单位：元

坏账准备	第一阶段	第二阶段	第三阶段	合计
	未来 12 个月预期信用损失	整个存续期预期信用损失(未发生信用减值)	整个存续期预期信用损失(已发生信用减值)	
2022 年 1 月 1 日余额	7,271,417.53		3,599,460.69	10,870,878.22
2022 年 1 月 1 日余额在本期				
本期计提	1,224,338.28		93,000.00	1,317,338.28
2022 年 12 月 31 日余额	8,495,755.81		3,692,460.69	12,188,216.50

损失准备本期变动金额重大的账面余额变动情况

适用 不适用

账面余额	第一阶段	第二阶段	第三阶段	合计
	未来 12 个月预期信用损失	整个存续期预期信用损失(未发生信用减值)	整个存续期预期信用损失(已发生信用减值)	
上年年末余额	85,066,765.67		3,599,460.69	88,666,226.36
上年年末余额在本期				
--转入第二阶段				
--转入第三阶段				
--转回第二阶段				
--转回第一阶段				
本期新增			93,000.00	93,000.00

本期终止确认	12,005,459.32			12,005,459.32
其他变动				
期末余额	73,061,306.35		3,692,460.69	76,753,767.04

## 按账龄披露

单位：元

账龄	账面余额
1 年以内（含 1 年）	20,605,658.20
1 至 2 年	34,108,069.54
2 至 3 年	17,167,744.50
3 年以上	4,872,294.80
3 至 4 年	4,872,294.80
合计	76,753,767.04

## 3) 本期计提、收回或转回的坏账准备情况

本期计提坏账准备情况：

单位：元

类别	期初余额	本期变动金额				期末余额
		计提	收回或转回	核销	其他	
坏账计提	10,870,878.22	1,317,338.28				12,188,216.50
合计	10,870,878.22	1,317,338.28				12,188,216.50

## 4) 按欠款方归集的期末余额前五名的其他应收款情况

单位：元

单位名称	款项的性质	期末余额	账龄	占其他应收款期末余额合计数的比例	坏账准备期末余额
北京未科教育科技有限公司	往来款	18,745,000.00	1 年以内、1-2 年	24.42%	2,993,083.60
天津奥丰特印刷有限公司	往来款	8,995,380.93	1 年以内、1-2 年	11.72%	852,244.06
天津盛辉印刷有限公司	往来款	8,011,651.43	1 年以内	10.44%	400,582.57
艺堂印刷(天津)有限公司	往来款	1,355,763.34	2-3 年	1.77%	271,152.67
上海图宇印刷有限公司	往来款	1,200,000.00	5 年以上	1.56%	1,200,000.00
合计		38,307,795.70		49.91%	5,717,062.90

## 7、存货

公司是否需要遵守房地产行业的披露要求：否

## (1) 存货分类

单位：元

项目	期末余额			期初余额		
	账面余额	存货跌价准备或合同履约成本减值准备	账面价值	账面余额	存货跌价准备或合同履约成本减值准备	账面价值
原材料	221,528,852.64		221,528,852.64	182,218,345.87		182,218,345.87
库存商品	76,776,994.44		76,776,994.44	80,708,631.00		80,708,631.00
低值易耗品	1,620,954.88		1,620,954.88	1,604,377.88		1,604,377.88
半成品	39,770,635.19		39,770,635.19	32,436,956.68		32,436,956.68
委托加工物资	728,553.32		728,553.32	2,483,140.07		2,483,140.07
合计	340,425,990.47		340,425,990.47	299,451,451.50		299,451,451.50

## 8、其他流动资产

单位：元

项目	期末余额	期初余额
增值税留抵税额	7,639,917.43	10,613,958.99
预缴企业所得税	127,608.61	265,033.31
待收回投资款		23,502,733.07
其他	57,614.14	
合计	7,825,140.18	34,381,725.37

其他说明：无

## 9、长期股权投资

单位：元

被投资单位	期初余额 (账面价值)	本期增减变动								期末余额 (账面价值)	减值准备 期末余额	
		追加投资	减少投资	权益法下确认的投资损益	其他综合收益调整	其他权益变动	宣告发放现金股利或利润	计提减值准备	其他			
一、合营企业												
二、联营企业												
上海斗金网络科技有限公司	246,757.90			-180,785.27							65,972.63	
盛思数维(北京)教育科技有限公司	476,896.10			1,456,088.18							1,932,984.28	
天津新华印务有限公司	30,798,734.95			199,653.15							30,998,388.10	
小计	31,522,388.95			1,474,956.06							32,997,345.01	
合计	31,522,388.95			1,474,956.06							32,997,345.01	

其他说明：无

## 10、其他权益工具投资

单位：元

项目	期末余额	期初余额
韩国乐博投资	-	11,544,097.91
颀墨（北京）科技有限公司	3,450,000.00	3,450,000.00
北京因科未来教育科技有限公司	1,440,000.00	1,440,000.00
无锡智特教育科技有限公司	360,000.00	360,000.00
青岛乐思乐行教育科技有限公司	200,000.00	200,000.00
上海伽牛教育科技有限公司	4,000,000.00	4,000,000.00
CoolCode Technology Limited	19,898,904.87	19,898,904.87
合计	29,348,904.87	40,893,002.78

## 分项披露本期非交易性权益工具投资

单位：元

项目名称	确认的股利收入	累计利得	累计损失	其他综合收益转入留存收益的金额	指定为以公允价值计量且其变动计入其他综合收益的原因	其他综合收益转入留存收益的原因
韩国乐博投资		35,048,460.10		35,048,460.10	公司管理该金融资产的业务模式以收取合同现金流量为目的，不以出售该金融资产为目的	当期处置

其他说明：无

## 11、固定资产

单位：元

项目	期末余额	期初余额
固定资产	743,999,435.52	782,219,292.01
合计	743,999,435.52	782,219,292.01

## (1) 固定资产情况

单位：元

项目	房屋及建筑物	机器设备	运输设备	其他	合计
一、账面原值：					
1. 期初余额	329,438,934.34	946,710,801.96	27,558,207.78	90,927,538.75	1,394,635,482.83
2. 本期增加金额	2,534,612.86	35,052,073.92	771,016.58	9,351,248.52	47,708,951.88
(1) 购置		35,052,073.92	771,016.58	9,351,248.52	45,174,339.02
(2) 在建工程转入	2,534,612.86				2,534,612.86
(3) 企业合并增加					
3. 本期减少金额		16,353,833.84	223,510.73	1,469,974.11	18,047,318.68
(1) 处置或报废		16,353,833.84	223,510.73	1,469,974.11	18,047,318.68

4. 期末余额	331,973,547.20	965,409,042.04	28,105,713.63	98,808,813.16	1,424,297,116.03
二、累计折旧					
1. 期初余额	67,796,250.22	479,242,232.07	13,900,353.24	51,477,355.29	612,416,190.82
2. 本期增加金额	7,962,565.48	61,846,902.15	2,392,656.58	10,043,661.00	82,245,785.21
(1) 计提	7,962,565.48	61,846,902.15	2,392,656.58	10,043,661.00	82,245,785.21
3. 本期减少金额		13,224,149.94	194,824.68	945,320.90	14,364,295.52
(1) 处置或报废		13,224,149.94	194,824.68	945,320.90	14,364,295.52
4. 期末余额	75,758,815.70	527,864,984.28	16,098,185.14	60,575,695.39	680,297,680.51
三、减值准备					
1. 期初余额					
2. 本期增加金额					
(1) 计提					
3. 本期减少金额					
(1) 处置或报废					
4. 期末余额					
四、账面价值					
1. 期末账面价值	256,214,731.50	437,544,057.76	12,007,528.49	38,233,117.77	743,999,435.52
2. 期初账面价值	261,642,684.12	467,468,569.89	13,657,854.54	39,450,183.46	782,219,292.01

## (2) 固定资产清理

其他说明：

1、公司将位于北京经济技术开发区经海三路 18 号的账面价值 54,083,489.10 元的房屋建筑【X 京房权证开字第 005096、009412、010085、013002 号】抵押给北京银行股份有限公司经济技术开发区支行。

2、子公司上海盛通时代印刷有限公司将位于上海市金山区亭林镇产业路 568 号的账面价值 131,129,003.09 元的房屋建筑【沪房地金字（2016）第 008083 号】抵押给上海农村商业银行股份有限公司金山支行。

3、公司将账面价值为 78,916,858.81 元设备抵押给交通银行北京通州分行。

## 12、在建工程

单位：元

项目	期末余额	期初余额
----	------	------



在建工程	62,234,236.77	44,781,188.84
合计	62,234,236.77	44,781,188.84

## (1) 在建工程情况

单位：元

项目	期末余额			期初余额		
	账面余额	减值准备	账面价值	账面余额	减值准备	账面价值
绿色印刷示范基地	62,098,314.44		62,098,314.44	36,261,185.43		36,261,185.43
车间装修工程	135,922.33		135,922.33	1,871,875.06		1,871,875.06
机器设备				3,505,143.82		3,505,143.82
基建工程-天津				3,142,984.53		3,142,984.53
合计	62,234,236.77		62,234,236.77	44,781,188.84		44,781,188.84

## (2) 重要在建工程项目本期变动情况

单位：元

项目名称	预算数	期初余额	本期增加金额	本期转入固定资产金额	本期其他减少金额	期末余额	工程累计投入占预算比例	工程进度	利息资本化累计金额	其中：本期利息资本化金额	本期利息资本化率	资金来源
机器设备		3,505,143.82		3,505,143.82								
基建工程-天津		3,142,984.53	7,529,879.08	10,672,863.61								
绿色印刷示范基地	64,776,000.00	36,261,185.43	25,837,129.01			62,098,314.44	95.87%	95.87%				其他
车间装修工程		1,871,875.06		1,871,875.06								
合计	64,776,000.00	44,781,188.84	33,367,008.09	16,049,882.49		62,098,314.44						

## 13、使用权资产

单位：元

项目	房屋及建筑物	合计
一、账面原值		
1. 期初余额	213,924,488.61	213,924,488.61
2. 本期增加金额	93,550,209.70	93,550,209.70
(1) 新增租赁	93,550,209.70	93,550,209.70
3. 本期减少金额	75,648,129.84	75,648,129.84
(1) 到期及提前退租	75,648,129.84	75,648,129.84
4. 期末余额	231,826,568.47	231,826,568.47

二、累计折旧		
1. 期初余额	67,867,496.65	67,867,496.65
2. 本期增加金额	64,847,500.81	64,847,500.81
(1) 计提	64,847,500.81	64,847,500.81
3. 本期减少金额	46,074,160.03	46,074,160.03
(1) 处置		
(2) 到期及提前退租	46,074,160.03	46,074,160.03
4. 期末余额	86,640,837.43	86,640,837.43
三、减值准备		
1. 期初余额		
2. 本期增加金额		
(1) 计提		
3. 本期减少金额		
(1) 处置		
4. 期末余额		
四、账面价值		
1. 期末账面价值	145,185,731.04	145,185,731.04
2. 期初账面价值	146,056,991.96	146,056,991.96

其他说明：无

#### 14、无形资产

##### (1) 无形资产情况

单位：元

项目	土地使用权	专利权	非专利技术	软件著作权	商标权	软件	合计
一、账面原值							
1. 期初余额	99,034,100.01	8,483,246.25		2,515,912.02	2,600,000.00	28,855,138.29	141,488,396.57
2. 本期增加金额		1,706,712.32			7,547,170.10	14,736,649.23	23,990,531.65
(1) 购置		1,706,712.32			7,547,170.10	14,736,649.23	23,990,531.65
(2) 内部研发							
(3) 企业合并增加							
3. 本期减少金额						368,603.81	368,603.81
(1) 处置						368,603.81	368,603.81
4. 期末余额	99,034,100.01	10,189,958.57		2,515,912.02	10,147,170.10	43,223,183.71	165,110,324.41

二、累计摊销							
1. 期初余额	15,686,397.95	479,233.81		527,765.16	14,444.44	14,035,391.89	30,743,233.25
2. 本期增加金额	1,972,382.76	546,296.27		282,999.96	236,226.36	3,886,386.52	6,924,291.87
(1) 计提	1,972,382.76	546,296.27		282,999.96	236,226.36	3,886,386.52	6,924,291.87
3. 本期减少金额						41,707.58	41,707.58
(1) 处置						41,707.58	41,707.58
4. 期末余额	17,658,780.71	1,025,530.08		810,765.12	250,670.80	17,880,070.83	37,625,817.54
三、减值准备							
1. 期初余额							
2. 本期增加金额							
(1) 计提							
3. 本期减少金额							
(1) 处置							
4. 期末余额							
四、账面价值							
1. 期末账面价值	81,375,319.30	9,164,428.49		1,705,146.90	9,896,499.30	25,343,112.88	127,484,506.87
2. 期初账面价值	83,347,702.06	8,004,012.44		1,988,146.86	2,585,555.56	14,819,746.40	110,745,163.32

## (2) 未办妥产权证书的土地使用权情况

### 1. 所有权或使用权受到限制的无形资产

公司将位于北京经济技术开发区经海三路 18 号账面价值 9,605,957.25 的土地使用权【开有限国用（2006）第 21 号】抵押给北京银行股份有限公司经济技术开发区支行。

公司将位于天津市宝坻区经济开发区天达路 9 号的账面价值 28,393,612.10 元的不动产【津（2020）宝坻区不动产权第 1060939 号】抵押给恒生银行北京分行。

## 15、商誉

### (1) 商誉账面原值

单位：元

被投资单位名称或形成商誉的事项	期初余额	本期增加		本期减少		期末余额
		企业合并形成的		处置		
北京乐博乐博教育科技有限公司	394,925,369.76					394,925,369.76
大连乐博乐博教育科技有限公司	1,390,658.10					1,390,658.10
大兴高米店校区 1	2,716,534.72					2,716,534.72
大兴高米店校区 2	1,351,498.79					1,351,498.79

重庆沙坪坝校区	4,644,633.95		656,089.00	3,988,544.95
深圳江门东湖校区	921,887.96			921,887.96
广州中鸣数码科技有限公司	12,962,330.67			12,962,330.67
北京广安门校区	941,848.00			941,848.00
北京广安门校区	2,920,352.74			2,920,352.74
北京回龙观校区	1,463,538.29			1,463,538.29
北京金顶街校区	854,685.73			854,685.73
北京万年花城校区	3,632,757.77			3,632,757.77
北京三元桥校区	2,876,988.96			2,876,988.96
北富力城校区	2,676,789.82			2,676,789.82
北京天虹校区	3,684,032.07			3,684,032.07
上海金杨校区	2,296,923.62			2,296,923.62
上海虹口校区	1,070,370.82			1,070,370.82
南京仙林校区	2,416,307.65			2,416,307.65
成都龙舟路校区	1,340,879.00			1,340,879.00
西安延平门 行政中心校区	2,660,109.32			2,660,109.32
深圳惠州赛格校区	66,457.00			66,457.00
大连西安路校区	1,303,004.19			1,303,004.19
沈阳宁山校区	971,119.93			971,119.93
重庆新牌坊校区	1,815,586.26			1,815,586.26
合肥大溪校区	2,170,710.50			2,170,710.50
合肥滨湖校区	1,716,315.81			1,716,315.81
合肥万象城校区	896,362.74			896,362.74
武汉徐东、武汉鲁巷、武汉花桥、武汉水果湖校区	15,887,203.54			15,887,203.54
北京乐益达教育科技有限公司	17,012,265.56			17,012,265.56
广西东盟校区	3,491,248.21			3,491,248.21
广西青秀万达、邕宁校区	2,747,565.14			2,747,565.14
武汉世贸、武汉关山、武汉解放路、武汉菱角湖万达、武汉南湖校区	4,856,982.87			4,856,982.87
上海宜山路校区	1,432,429.15			1,432,429.15
成都双流校区	87,026.17			87,026.17
广州番禺校区	1,052,778.54			1,052,778.54
西安融侨校区	146,236.22			146,236.22
大连红星海校区	412,296.83			412,296.83
沈阳皇姑校区	861,931.44			861,931.44
北京月坛校区	425,884.31			425,884.31
厦门松柏、厦门万象城校区	2,441,018.36			2,441,018.36
北京时代天街校区	889,026.50			889,026.50
深圳惠州麦地校区	1,085,484.89			1,085,484.89
重庆奥园校区	754,497.37			754,497.37
济南历山名郡校区	609,935.84			609,935.84
成都九里堤校区	153,642.58			153,642.58
北京极客海码教育科技有限公司	3,371,846.59			3,371,846.59
杭州雀迪创想童年科技有限公司	32,969,771.43			32,969,771.43
上海蒲汇塘校区	1,532,606.17			1,532,606.17
南京建邺万达广场校区	476,087.08			476,087.08
沈阳青年大街校区	48,141.04			48,141.04
北京钛客金源校区（注1）		1,663,737.87		1,663,737.87
北京钛客顺义祥云校区（注1）		1,820,750.35		1,820,750.35
北京盛通知行教育科技集团有限公司（注2）	9,879,984.54	10,642,203.65		20,522,188.19
合计	559,313,944.54	14,126,691.87	656,089.00	572,784,547.41

## (2) 商誉减值准备

单位：元

被投资单位名称或形成商誉的事项	期初余额	本期增加		本期减少		期末余额
		计提		处置		
北京乐博乐博教育科技有限公司	313,807,000.00					313,807,000.00
大连乐博乐博教育科技有限公司	1,390,658.10					1,390,658.10
大兴高米店校区 1	2,716,534.72					2,716,534.72
大兴高米店校区 2	1,351,498.79					1,351,498.79
重庆沙坪坝校区	3,464,000.00					3,464,000.00
深圳江门东湖校区	921,887.96					921,887.96
广州中鸣数码科技有限公司	4,976,400.00					4,976,400.00
北京广安门校区	1,800,700.00					1,800,700.00
北京回龙观校区	779,800.00					779,800.00
北京金顶街校区	854,685.73					854,685.73
北京万年花城校区	2,204,500.00					2,204,500.00
北京三元桥校区	2,876,988.96					2,876,988.96
北富力城校区	2,676,789.82					2,676,789.82
北京天虹校区	2,313,600.00					2,313,600.00
上海金杨校区	1,250,000.00					1,250,000.00
上海虹口校区	785,000.00					785,000.00
南京仙林校区	1,243,700.00					1,243,700.00
成都龙舟路校区	203,500.00					203,500.00
西安延平门 行政中心校区	2,660,109.32					2,660,109.32
深圳惠州赛格校区						
大连西安路校区	1,303,004.19					1,303,004.19
沈阳宁山校区						
重庆新牌坊校区	1,584,300.00					1,584,300.00
合肥大溪校区	1,351,200.00					1,351,200.00
合肥滨湖校区						
合肥万象城校区						
武汉徐东、武汉鲁巷、武汉花桥、武汉水果湖校区	14,545,600.00					14,545,600.00
北京乐益达教育科技有限公司	10,605,800.00					10,605,800.00
广西东盟校区	3,491,248.21					3,491,248.21
广西青秀万达、邕宁校区	2,747,565.14					2,747,565.14
武汉世贸、武汉关山、武汉解放路、武汉菱角湖万达、武汉南湖校区	4,856,982.87					4,856,982.87
上海宜山路校区						
成都双流校区						
广州番禺校区						
西安融侨校区						
大连红星海校区						
沈阳皇姑校区						
北京月坛校区						
厦门松柏、厦门万象城校区						
北京时代天街校区						
深圳惠州麦地校区						
重庆奥园校区						
济南历山名郡校区						
成都九里堤校区						
北京极客海码教育科技有限公司						
杭州雀迪创想童年科技有限公司						
上海蒲汇塘校区						

南京建邺万达广场校区						
沈阳青年大街校区						
北京盛通知行教育科技集团有限公司						
合计	388,763,053.81					388,763,053.81

#### 商誉所在资产组或资产组组合的相关信息

注 1：2022 年 7 月，北京乐博乐博教育咨询有限公司与北京聚学成君教育科技有限公司签订《资产转让协议》，转让北京聚学成君教育科技有限公司北京钛客金源校区和北京钛客顺义祥云校区，构成购买业务，收购总价为 0 元，业务 2022 年 7 月两个校区净资产价值分别为 -1,663,737.87 元和 -1,820,750.35 元，形成商誉 3,484,488.22 元。

注 2：2022 年 5 月，北京盛通知行教育科技集团有限公司与北京未科教育科技有限公司签订《转学员协议》，北京未科教育科技有限公司的部分在线课程学员转入北京盛通知行教育科技集团有限公司，构成购买业务，收购总价为 0.00 元，业务收购日净资产价值为 -10,642,203.65 元，形成商誉 10,642,203.65 元。

说明商誉减值测试过程、关键参数（如预计未来现金流量现值时的预测期增长率、稳定期增长率、利润率、折现率、预测期等）及商誉减值损失的确认方法：

商誉减值损失的确认方法是根据《企业会计准则第 8 号——资产减值》（2006）第六条规定，“资产存在减值迹象的，应当估计其可收回金额。可收回金额应当根据资产的公允价值减去处置费用后的净额与资产预计未来现金流量的现值两者之间较高者确定。”

本公司采用预计未来现金流量现值的方法计算资产组的可收回金额。预计未来现金流量考虑了被收购方的历史财务资料、预期销售增长率、市场前景以及其他可获得的市场信息。折现率分别根据被收购方的税前加权平均资本成本确定，反映了货币的时间价值和被收购方各自业务的特定风险。经减值测算，本公司未发现商誉有明显减值情况。

本公司的商誉已分配至相关资产组，北京中天华资产评估有限责任公司对商誉进行评估，并分别出具了中天华资评报字[2023]第 10490 号、中天华资评报字[2023]第 10491 号、中天华资评报字[2023]第 10492 号、中天华资评报字[2023]第 10493 号、中天华资评报字[2023]第 10494 号、中天华资评报字[2023]第 10495 号、中天华资评报字[2023]第 10496 号、中天华资评报字[2023]第 10497 号、中天华资评报字[2023]第 10498 号、中天华资评报字[2023]第 10499 号、中天华资评报字[2023]第 10500 号以财务报表报告为目的

的商誉减值测评估报告，经测试，本年度商誉未发生减值。

商誉减值测试的影响：无

其他说明：无

## 16、长期待摊费用

单位：元

项目	期初余额	本期增加金额	本期摊销金额	其他减少金额	期末余额
房屋、厂房装修	29,220,087.91	19,667,227.94	26,598,159.80		22,289,156.05
自耗摊销	8,611,877.03	7,739,743.23	5,618,798.72		10,732,821.54
其他待摊费用	2,154,306.17	3,162,538.22	3,266,070.83		2,050,773.56
合计	39,986,271.11	30,569,509.39	35,483,029.35		35,072,751.15

其他说明：无

## 17、递延所得税资产/递延所得税负债

### (1) 未经抵销的递延所得税资产

单位：元

项目	期末余额		期初余额	
	可抵扣暂时性差异	递延所得税资产	可抵扣暂时性差异	递延所得税资产
坏账准备	66,216,762.60	11,402,185.14	63,958,598.35	10,956,420.85
未实现内部损益	3,993,716.59	199,685.83	8,903,581.79	894,989.99
递延收益	16,298,835.54	3,613,197.05	19,628,067.23	4,475,158.47
股权激励	17,939,245.46	2,690,886.82	26,286,221.05	3,942,933.16
可弥补亏损	268,297,598.42	27,889,125.86	169,770,582.78	21,044,869.57
合计	372,746,158.61	45,795,080.70	288,547,051.20	41,314,372.04

### (2) 未经抵销的递延所得税负债

单位：元

项目	期末余额		期初余额	
	应纳税暂时性差异	递延所得税负债	应纳税暂时性差异	递延所得税负债

### (3) 以抵销后净额列示的递延所得税资产或负债

单位：元

项目	递延所得税资产和负债期末互抵金额	抵销后递延所得税资产或负债期末余额	递延所得税资产和负债期初互抵金额	抵销后递延所得税资产或负债期初余额
递延所得税资产		45,795,080.70		41,314,372.04

### (4) 未确认递延所得税资产明细

单位：元

项目	期末余额	期初余额

可抵扣暂时性差异	259,036.95	-
可抵扣亏损	39,986,266.94	2,536,241.72
合计	40,245,303.89	2,536,241.72

## (5) 未确认递延所得税资产的可抵扣亏损将于以下年度到期

单位：元

年份	期末金额	期初金额	备注
2022	-	533,286.20	
2023	722,732.96	722,732.96	
2024	923,686.11	923,686.11	
2025	356,536.45	356,536.45	
2026	-	-	
2027	37,983,311.42	-	
合计	39,986,266.94	2,536,241.72	

其他说明：无

## 18、其他非流动资产

单位：元

项目	期末余额			期初余额		
	账面余额	减值准备	账面价值	账面余额	减值准备	账面价值
预付工程、设备款	2,302,500.00		2,302,500.00	13,746,908.17		13,746,908.17
预付装修款						
课程系统等无形资产				19,809,000.00		19,809,000.00
合计	2,302,500.00		2,302,500.00	33,555,908.17		33,555,908.17

其他说明：无

## 19、短期借款

## (1) 短期借款分类

单位：元

项目	期末余额	期初余额
质押借款		122,337,568.25
抵押借款	9,010,175.00	
信用借款	38,279,000.01	17,440,000.00
合计	47,289,175.01	139,777,568.25

短期借款分类的说明：无

## 20、应付票据

单位：元



种类	期末余额	期初余额
银行承兑汇票	367,646,919.34	214,685,958.48
合计	367,646,919.34	214,685,958.48

## 21、应付账款

### (1) 应付账款列示

单位：元

项目	期末余额	期初余额
货款	254,344,143.21	276,312,182.57
工程、设备款	-	3,774,811.07
合计	254,344,143.21	280,086,993.64

## 22、合同负债

单位：元

项目	期末余额	期初余额
货款	84,987,917.14	35,685,420.03
课程培训收款	212,494,827.88	211,332,235.55
比赛报名收款	657,250.45	7,250,405.14
加盟收款	6,169,913.00	7,146,906.37
教具教材收款	3,538,847.57	2,396,575.75
合计	307,848,756.04	263,811,542.84

## 23、应付职工薪酬

### (1) 应付职工薪酬列示

单位：元

项目	期初余额	本期增加	本期减少	期末余额
一、短期薪酬	35,978,962.74	483,239,548.26	494,600,675.47	24,617,835.53
二、离职后福利-设定提存计划	1,323,914.39	30,395,243.73	30,275,797.62	1,443,360.50
合计	37,302,877.13	513,634,791.99	524,876,473.09	26,061,196.03

### (2) 短期薪酬列示

单位：元

项目	期初余额	本期增加	本期减少	期末余额
1、工资、奖金、津贴和补贴	33,342,663.48	454,552,676.82	468,287,019.39	19,608,320.91
2、职工福利费		363,096.06	363,096.06	
3、社会保险费	823,570.32	18,880,835.82	18,337,715.15	1,366,690.99
其中：医疗保险费	753,838.04	17,676,281.74	17,199,105.23	1,231,014.55
工伤保险费	46,840.39	813,042.75	826,306.59	33,576.55
生育保险费	22,891.89	391,511.33	312,303.33	102,099.89
4、住房公积金	24,124.80	7,041,812.27	6,113,702.60	952,234.47

5、工会经费和职工教育经费	1,788,604.14	573,122.20	1,485,791.20	875,935.14
8、其他短期薪酬		1,828,005.09	13,351.07	1,814,654.02
合计	35,978,962.74	483,239,548.26	494,600,675.47	24,617,835.53

### (3) 设定提存计划列示

单位：元

项目	期初余额	本期增加	本期减少	期末余额
1、基本养老保险	1,285,399.22	29,411,535.17	29,301,244.29	1,395,690.10
2、失业保险费	38,515.17	983,708.56	974,553.33	47,670.40
合计	1,323,914.39	30,395,243.73	30,275,797.62	1,443,360.50

其他说明：无

### 24、应交税费

单位：元

项目	期末余额	期初余额
增值税	8,187,395.26	9,836,076.23
企业所得税	9,391,991.26	12,973,606.79
个人所得税	5,258,075.01	1,335,677.53
城市维护建设税	623,754.67	670,259.12
教育费附加	335,906.25	316,217.13
地方教育费附加	251,811.82	205,668.08
房产税	327,829.66	-
土地使用税	33,927.64	-
印花税	5,850.00	30,732.25
合计	24,416,541.57	25,368,237.13

其他说明：无

### 25、其他应付款

单位：元

项目	期末余额	期初余额
应付股利	387,727.71	
其他应付款	26,326,406.56	22,319,115.64
合计	26,714,134.27	22,319,115.64

#### (1) 应付股利

单位：元

项目	期末余额	期初余额
普通股股利	387,727.71	
合计	387,727.71	

其他说明，包括重要的超过 1 年未支付的应付股利，应披露未支付原因：无

## (2) 其他应付款

## 1) 按款项性质列示其他应付款

单位：元

项目	期末余额	期初余额
往来款	26,326,406.56	22,319,115.64
合计	26,326,406.56	22,319,115.64

其他说明：无

## 26、一年内到期的非流动负债

单位：元

项目	期末余额	期初余额
一年内到期的长期借款	18,536,865.21	20,374,359.97
租赁负债	57,617,504.07	60,011,774.71
合计	76,154,369.28	80,386,134.68

其他说明：无

## 27、其他流动负债

单位：元

项目	期末余额	期初余额
待转销项税	19,414,827.62	16,768,883.50
合计	19,414,827.62	16,768,883.50

## 28、长期借款

## (1) 长期借款分类

单位：元

项目	期末余额	期初余额
抵押借款	4,800,000.00	16,110,000.00
合计	4,800,000.00	16,110,000.00

长期借款分类的说明：

2021年11月8日，子公司杭州探探尔创想童年科技有限公司与杭州联合农村商业银行股份有限公司中山支行签订合同编号【杭联银(中山)借字第8011120210089344号的借款合同，借款金额480.00万元。沈微微、吕韶与杭州联合农村商业银行股份有限公司中山支行签订最高额抵押合同，以个人财产提供抵押担保。

其他说明，包括利率区间：无

## 29、租赁负债

单位：元

项目	期末余额	期初余额
租赁负债-租赁付款额	95,532,209.61	91,946,538.70
租赁负债-未确认融资费用	-5,179,169.47	-10,237,085.97
合计	90,353,040.14	81,709,452.73

其他说明：无

## 30、长期应付款

单位：元

项目	期末余额	期初余额
长期应付款	-	656,089.00
合计	-	656,089.00

## (1) 按款项性质列示长期应付款

单位：元

项目	期末余额	期初余额
重庆乐小博购买业务长期应付款	-	656,089.00

其他说明：

长期应付款为全资子公司重庆乐小博教育科技有限公司购买重庆沙坪坝校区构成业务所致，本期由于业绩条件未达到，长期应付款无需支付。

## 31、递延收益

单位：元

项目	期初余额	本期增加	本期减少	期末余额	形成原因
印刷生产线产能扩建项目	3,559,519.47		472,554.72	3,086,964.75	政府补助
进口贴息	660,348.93		394,859.76	265,489.17	政府补助
绿色节能印刷技术改造项目	8,541,757.55		1,251,891.14	7,289,866.41	政府补助
固定资产投资补贴		200,000.00	25,028.82	174,971.18	政府补助
高精尖发展专项资金		1,250,000.00	227,808.31	1,022,191.69	政府补助
上海市重点技术改造项目	14,009,775.71		2,286,757.61	11,723,018.10	政府补助
合计	26,771,401.66	1,450,000.00	4,658,900.36	23,562,501.30	--

其他说明：

负债项目	上年年末余额	本期新增补助金额	本期计入当期损益金额	其他变动	期末余额	与资产相关/与收益相关
印刷生产线产能扩建	3,559,519.47		472,554.72		3,086,964.75	与资产相关

项目						
进口贴息	660,348.93		394,859.76		265,489.17	与资产相关
绿色节能印刷技术改造 项目	8,541,757.55		1,251,891.14		7,289,866.41	与资产相关
固定资产投资补贴		200,000.00	25,028.82		174,971.18	与资产相关
高精尖发展专项资金		1,250,000.00	227,808.31		1,022,191.69	与资产相关
上海市重点技术改造 项目	14,009,775.71		2,286,757.61		11,723,018.10	与资产相关
合计	26,771,401.66	1,450,000.00	4,658,900.36		23,562,501.30	-

### 32、股本

单位：元

	期初余额	本次变动增减(+、-)					期末余额
		发行新股	送股	公积金 转股	其他	小计	
股份总数	542,266,250.00				-4,679,533.00	-4,679,533.00	537,586,717.00

其他说明：

公司分别于 2022 年 6 月 1 日召开第五届董事会 2022 年第四次会议、2022 年 6 月 22 日召开 2021 年年度股东大会，审议通过《关于注销部分回购股份及减少注册资本的议案》，注销回购股份剩余未使用股份 4,679,533 股，并相应减少公司注册资本，2022 年 6 月 28 日在中国证券登记结算有限责任公司深圳分公司完成了上述股份的注销手续。

### 33、资本公积

单位：元

项目	期初余额	本期增加	本期减少	期末余额
资本溢价（股本溢 价）	627,762,001.22	11,875,156.06	51,728,276.47	587,908,880.81
其他资本公积	24,376,829.27	4,745,445.44	11,183,029.25	17,939,245.46
合计	652,138,830.49	16,620,601.50	62,911,305.72	605,848,126.27

其他说明，包括本期增减变动情况、变动原因说明：

资本公积当期增减变动主要由股权激励计提费用以及注销库存股导致。

### 34、库存股

单位：元

项目	期初余额	本期增加	本期减少	期末余额
----	------	------	------	------

回购股份	119,470,496.35	30,666,364.42	125,455,002.87	24,681,857.90
合计	119,470,496.35	30,666,364.42	125,455,002.87	24,681,857.90

其他说明，包括本期增减变动情况、变动原因说明：

公司 2022 年度累计回购库存股金额 30,666,364.42 元，注销库存股金额 45,485,752.46 元，第二期股票期权激励计划及第四期员工持股计划授予员工库存股，本期减少库存股金额 79,969,250.41 元。

### 35、其他综合收益

单位：元

项目	期初余额	本期发生额						期末余额
		本期所得税前发生额	减：前期计入其他综合收益当期转入损益	减：前期计入其他综合收益当期转入留存收益	减：所得税费用	税后归属于母公司	税后归属于少数股东	
一、不能重分类进损益的其他综合收益	28,897,699.57	6,150,760.53		35,048,460.10		6,150,760.53		
其他权益工具投资公允价值变动	28,897,699.57	6,150,760.53		35,048,460.10		6,150,760.53		
其他综合收益合计	28,897,699.57	6,150,760.53		35,048,460.10		6,150,760.53		

其他说明，包括对现金流量套期损益的有效部分转为被套期项目初始确认金额调整：

本期公司将持有的 HANAMUST 股权处置，其他综合收益计入留存收益。

### 36、盈余公积

单位：元

项目	期初余额	本期增加	本期减少	期末余额
法定盈余公积	57,850,051.33	5,927,656.04		63,777,707.37
合计	57,850,051.33	5,927,656.04		63,777,707.37

盈余公积说明，包括本期增减变动情况、变动原因说明：

根据公司章程的规定，本期按照母公司净利润的 10% 计提法定盈余公积。

### 37、未分配利润

单位：元

项目	本期	上期
----	----	----

调整前上期末未分配利润	235,122,823.39	171,919,685.51
调整后期初未分配利润	235,122,823.39	171,919,685.51
加：本期归属于母公司所有者的净利润	4,835,107.32	67,609,393.79
减：提取法定盈余公积	5,927,656.04	4,406,255.91
其他综合收益计入留存收益	35,048,460.10	
期末未分配利润	269,078,734.77	235,122,823.39

### 38、营业收入和营业成本

单位：元

项目	本期发生额		上期发生额	
	收入	成本	收入	成本
主营业务	1,578,677,280.38	1,246,364,545.03	1,839,517,958.77	1,378,618,007.13
其他业务	660,098,004.68	642,737,050.47	565,500,077.84	547,120,841.21
合计	2,238,775,285.06	1,889,101,595.50	2,405,018,036.61	1,925,738,848.34

经审计扣除非经常损益前后净利润孰低是否为负值

是 否

单位：元

项目	本年度	具体扣除情况	上年度	具体扣除情况
营业收入金额	2,238,775,285.06	-	2,405,018,036.61	-
营业收入扣除项目合计金额	1,557,988.21	主要为房屋租赁收入	947,202.86	主要为房屋租赁收入
营业收入扣除项目合计金额占营业收入的比重	0.07%		0.04%	
一、与主营业务无关的业务收入				
1. 正常经营之外的其他业务收入。如出租固定资产、无形资产、包装物，销售材料，用材料进行非货币性资产交换，经营受托管理业务等实现的收入，以及虽计入主营业务收入，但属于上市公司正常经营之外的收入。	1,558,000.00	主要为房屋租赁收入	947,200.00	主要为房屋租赁收入
2. 不具备资质的类金融业务收入，如拆出资金利息收入；本会计年度以及上一会计年度新增的类金融业务所产生的收入，如担保、商业保理、小额贷款、融资租赁、典当等业务形成的收入，为销售主营产品而开展的融资租赁业务除外。				
3. 本会计年度以及上一会计年度新增贸易业务所产生的收入。				
4. 与上市公司现有正常经营业务无关的关联交易产生的				

收入。				
5. 同一控制下企业合并的子公司期初至合并日的收入。				
6. 未形成或难以形成稳定业务模式的业务所产生的收入。				
与主营业务无关的业务收入小计	1,557,988.21	-	947,202.86	-
二、不具备商业实质的收入				
1. 未显著改变企业未来现金流量的风险、时间分布或金额的交易或事项产生的收入。				
2. 不具有真实业务的交易产生的收入。如以自我交易的方式实现的虚假收入，利用互联网技术手段或其他方法构造交易产生的虚假收入等。				
3. 交易价格显失公允的业务产生的收入。				
4. 本会计年度以显失公允的对价或非交易方式取得的企业合并的子公司或业务产生的收入。				
5. 审计意见中非标准审计意见涉及的收入。				
6. 其他不具有商业合理性的交易或事项产生的收入。				
不具备商业实质的收入小计	0.00	-	0.00	-
三、与主营业务无关或不具备商业实质的其他收入				
营业收入扣除后金额	2,237,217,296.85	-	2,404,070,833.75	-

与履约义务相关的信息：无

与分摊至剩余履约义务的交易价格相关的信息：无

其他说明：无

### 39、税金及附加

单位：元

项目	本期发生额	上期发生额
城市维护建设税	3,353,954.51	4,209,313.96
教育费附加	1,878,946.80	1,926,505.05
房产税	2,365,147.26	1,073,645.95
土地使用税	322,939.88	105,087.75
车船使用税	43,400.87	93,848.37



印花税	815,128.03	1,187,267.57
地方教育费附加	1,249,198.35	1,287,345.32
环保税	110,006.31	94,062.54
其他	3,548.49	6,101.36
合计	10,142,270.50	9,983,177.87

其他说明：无

#### 40、销售费用

单位：元

项目	本期发生额	上期发生额
职工薪酬	81,821,997.12	92,250,945.82
营销广告费	9,872,877.72	14,168,041.22
租赁费	1,104,085.64	
仓储费	10,493,680.00	8,615,843.11
业务招待费	5,388,645.93	5,238,242.94
差旅费	1,037,775.53	1,700,985.56
折旧费	286,243.28	790,138.57
邮寄费	606,822.32	720,978.00
中介机构服务费	1,252,850.42	351,733.67
通讯费	239,036.13	165,474.88
交通费	353,179.37	188,761.19
办公费	784,707.31	186,689.11
会议费	40,800.00	16,800.00
其他费用	3,675,228.48	3,687,492.37
合计	116,957,929.25	128,082,126.44

其他说明：无

#### 41、管理费用

单位：元

项目	本期发生额	上期发生额
职工薪酬	123,665,669.86	136,563,714.69
租赁费	2,689,098.48	5,440,898.53
仓储费	6,879,801.57	5,675,196.03
折旧费	7,993,714.16	7,964,376.39
股权激励费	4,745,445.44	13,960,833.79
办公费	5,535,298.35	7,227,468.85
中介费	6,146,272.12	6,677,973.09
摊销	3,558,044.75	4,036,475.57
咨询费	3,601,329.50	2,932,529.58
业务招待费	2,147,049.94	2,518,403.99
交通费	641,225.35	1,387,820.58
差旅费	1,220,692.18	1,841,211.91
运输费	331,334.15	1,551,826.16
通讯费	1,135,506.43	978,503.00
培训费	9,334.95	130,869.57
保险费	369,725.54	477,397.95
会议费	343,892.13	278,448.77
其他	7,270,184.64	11,174,518.50
合计	178,283,619.54	210,818,466.95

其他说明：无

#### 42、研发费用

单位：元

项目	本期发生额	上期发生额
工资薪酬	32,605,261.02	33,736,061.59
研发折旧摊销	1,106,537.40	2,259,854.77
研发技术服务费用	3,033,560.62	2,036,698.99
研发材料	2,224,266.77	2,368,285.94
其他	1,020,355.97	1,475,716.45
合计	39,989,981.78	41,876,617.74

其他说明：无

#### 43、财务费用

单位：元

项目	本期发生额	上期发生额
利息支出	12,421,175.35	15,772,570.87
其中：租赁负债利息费用	6,274,907.93	6,405,427.75
减：利息收入	6,642,463.09	8,299,267.70
汇兑损益	-2,873,188.42	-146,426.23
手续费及其他	1,740,833.54	1,855,006.28
合计	4,646,357.38	9,181,883.22

其他说明：无

#### 44、其他收益

单位：元

产生其他收益的来源	本期发生额	上期发生额
税费减免	1,851,252.38	5,067,646.74
个税手续费返还	227,687.37	149,558.84
政府补助	19,291,446.84	9,880,918.21
合计	21,370,386.59	15,098,123.79

#### 45、投资收益

单位：元

项目	本期发生额	上期发生额
权益法核算的长期股权投资收益	1,474,956.06	-1,574,852.83
处置长期股权投资产生的投资收益	-83,239.47	-11,869.81
处置其他非流动金融资产取得的投资收益	14,773.08	4,650,820.42
合计	1,406,489.67	3,064,097.78

其他说明：无

## 46、信用减值损失

单位：元

项目	本期发生额	上期发生额
其他应收款坏账损失	-1,577,880.27	-1,489,529.36
应收票据坏账损失	99,000.00	-39,000.00
应收账款坏账损失	-1,298,862.66	-4,668,751.06
合计	-2,777,742.93	-6,197,280.42

其他说明：无

## 47、资产处置收益

单位：元

资产处置收益的来源	本期发生额	上期发生额
固定资产处置	579,247.37	265,615.06
合计	579,247.37	265,615.06

## 48、营业外收入

单位：元

项目	本期发生额	上期发生额	计入当期非经常性损益的金 额
非流动资产毁损报废利得	330,888.51		330,888.51
罚款收入	86,339.05		86,339.05
核销长期挂账往来款	368,039.91		368,039.91
其他	284,797.67	2,672,994.31	284,797.67
合计	1,070,065.14	2,672,994.31	1,070,065.14

其他说明：无

## 49、营业外支出

单位：元

项目	本期发生额	上期发生额	计入当期非经常性损益的金 额
对外捐赠	2,730,360.00	557,522.13	2,730,360.00
非流动资产报废损失合计	393,185.24	301,425.73	393,185.24
其中：固定资产报废损失	393,185.24	301,425.73	
违约金、滞纳金、赔偿支出	407,282.87		407,282.87
闭店损失	1,963,541.43		1,963,541.43
往来核销	861,676.92		861,676.92
其他	178,892.93	1,365,286.14	178,892.93
合计	6,534,939.39	2,224,234.00	6,534,939.39

其他说明：无

## 50、所得税费用

## (1) 所得税费用表

单位：元

项目	本期发生额	上期发生额
当期所得税费用	16,277,708.82	27,374,357.61
递延所得税费用	-4,563,948.12	-8,122,977.01
合计	11,713,760.70	19,251,380.60

## (2) 会计利润与所得税费用调整过程

单位：元

项目	本期发生额
利润总额	14,767,037.56
按法定/适用税率计算的所得税费用	2,215,055.64
子公司适用不同税率的影响	4,403,782.43
调整以前期间所得税的影响	-188,328.93
非应税收入的影响	-210,973.45
不可抵扣的成本、费用和损失的影响	1,044,382.64
使用前期未确认递延所得税资产的可抵扣亏损的影响	-1,243,668.96
本期未确认递延所得税资产的可抵扣暂时性差异或可抵扣亏损的影响	9,400,061.86
税率调整导致期初递延所得税资产/负债余额的变化	834,348.75
研发支出加计扣除	-4,540,899.28
所得税费用	11,713,760.70

其他说明：无

## 51、其他综合收益

详见附注 35。

## 52、现金流量表项目

## (1) 收到的其他与经营活动有关的现金

单位：元

项目	本期发生额	上期发生额
政府补助	11,692,033.49	5,790,559.05
利息收入	6,642,463.09	8,299,267.70
往来款及其他	23,891,860.89	24,615,289.27
合计	42,226,357.47	38,705,116.02

收到的其他与经营活动有关的现金说明：无

## (2) 支付的其他与经营活动有关的现金

单位：元

项目	本期发生额	上期发生额
日常费用支付的现金	102,290,474.59	113,510,925.71
银行手续费支出等	1,795,605.40	1,855,006.28
往来款及其他	9,784,057.58	93,476,852.79
营业外支出	69,888.15	1,922,808.27
合计	113,940,025.72	210,765,593.05

支付的其他与经营活动有关的现金说明：无

## (3) 收到的其他与筹资活动有关的现金

单位：元

项目	本期发生额	上期发生额
收到股权激励员工行权款	70,902,693.40	
收到的票据保证金		83,419,578.38
合计	70,902,693.40	83,419,578.38

收到的其他与筹资活动有关的现金说明：无

## (4) 支付的其他与筹资活动有关的现金

单位：元

项目	本期发生额	上期发生额
回购股票支付的款项	30,012,783.95	58,103,757.50
支付的票据保证金	35,088,484.86	
租赁款项支出	77,708,690.24	73,911,360.72
合计	142,809,959.05	132,015,118.22

支付的其他与筹资活动有关的现金说明：无

## 53、现金流量表补充资料

## (1) 现金流量表补充资料

单位：元

补充资料	本期金额	上期金额
1. 将净利润调节为经营活动现金流量		
净利润	3,053,276.86	72,764,851.97
加：信用减值损失	2,777,742.93	6,197,280.42
固定资产折旧、油气资产折耗、生产性生物资产折旧	82,245,785.21	77,543,479.18
使用权资产折旧	64,847,500.81	67,867,496.65
无形资产摊销	6,924,291.87	5,516,897.62
长期待摊费用摊销	35,483,029.35	6,018,711.92
处置固定资产、无形资产和其他长期资产的损失（收益以“-”号填列）	-910,135.88	-265,615.06

固定资产报废损失（收益以“-”号填列）	393,185.24	301,425.73
公允价值变动损失（收益以“-”号填列）		
财务费用（收益以“-”号填列）	9,547,986.93	15,772,570.87
投资损失（收益以“-”号填列）	-1,406,489.67	-3,064,097.78
递延所得税资产减少（增加以“-”号填列）	-4,480,708.66	-8,122,977.01
递延所得税负债增加（减少以“-”号填列）		
存货的减少（增加以“-”号填列）	-40,974,538.97	-41,370,722.03
经营性应收项目的减少（增加以“-”号填列）	-60,159,851.44	23,630,107.32
经营性应付项目的增加（减少以“-”号填列）	151,257,847.72	-131,274,876.09
其他		13,960,833.79
经营活动产生的现金流量净额	248,598,922.30	105,475,367.50
2. 不涉及现金收支的重大投资和筹资活动		
债务转为资本		
一年内到期的可转换公司债券		
融资租入固定资产		
3. 现金及现金等价物净变动情况：		
现金的期末余额	182,731,767.31	148,449,110.74
减：现金的期初余额	148,449,110.74	258,659,266.14
加：现金等价物的期末余额		
减：现金等价物的期初余额		
现金及现金等价物净增加额	34,282,656.57	-110,210,155.40

## （2） 现金和现金等价物的构成

单位：元

项目	期末余额	期初余额
一、现金	182,731,767.31	148,449,110.74
其中：库存现金	372,239.29	215,105.61
可随时用于支付的银行存款	182,359,528.02	147,620,361.52
可随时用于支付的其他货币资金		613,643.61
三、期末现金及现金等价物余额	182,731,767.31	148,449,110.74

其他说明：无

## 54、所有权或使用权受到限制的资产

单位：元

项目	期末账面价值	受限原因
货币资金	91,459,917.13	票据保证金、监管户资金、履约保证金
固定资产	264,129,351.00	抵押借款
无形资产	37,999,569.35	抵押借款
合计	393,588,837.48	

其他说明：无

## 55、外币货币性项目

### (1) 外币货币性项目

单位：元

项目	期末外币余额	折算汇率	期末折算人民币余额
货币资金			
其中：美元	5,295,665.28	6.9646	36,882,197.82
欧元	8,605.67	7.4229	63,879.02
港币	0.01	0.89327	0.01
英镑	3.71	8.3941	31.14

其他说明：无

(2) 境外经营实体说明，包括对于重要的境外经营实体，应披露其境外主要经营地、记账本位币及选择依据，记账本位币发生变化的还应披露原因。

适用 不适用

## 56、政府补助

### (1) 政府补助基本情况

单位：元

种类	金额	列报项目	计入当期损益的金额
印刷生产线产能扩建项目	5,000,000.00	递延收益	472,554.72
进口贴息	2,329,467.00	递延收益	394,859.76
绿色节能印刷技术改造项目	16,980,000.00	递延收益	1,251,891.14
上海市重点技术改造项目	35,000,000.00	递延收益	2,286,757.61
固定资产投资补贴	200,000.00	递延收益	25,028.82
高精尖发展专项资金	1,250,000.00	递延收益	227,808.31

### (2) 政府补助退回情况

适用 不适用

其他说明：无

## 57、租赁

### 1、作为承租人

项目	本期金额（元）
租赁负债的利息费用	6,274,907.93
计入相关资产成本或当期损益的简化处理的短期租赁费用	3,793,184.12
计入相关资产成本或当期损益的简化处理的低价值资产租赁费用（低价值资产的短期租赁费用除外）	

计入相关资产成本或当期损益的未纳入租赁负债计量的可变租赁付款额	
其中：售后租回交易产生部分	
转租使用权资产取得的收入	
与租赁相关的总现金流出	77,708,690.24
售后租回交易产生的相关损益	
售后租回交易现金流入	
售后租回交易现金流出	

**58、其他**

无

**八、合并范围的变更****1、非同一控制下企业合并****(1) 购买日之前持有的股权按照公允价值重新计量产生的利得或损失**

是否存在通过多次交易分步实现企业合并且在报告期内取得控制权的交易

是 否

**2、处置子公司**

是否存在单次处置对子公司投资即丧失控制权的情形

是 否

是否存在通过多次交易分步处置对子公司投资且在本期丧失控制权的情形

是 否

**3、其他原因的合并范围变动**

说明其他原因导致的合并范围变动（如，新设子公司、清算子公司等）及其相关情况：

其他原因的合并范围变动

- 1、公司于 2022 年 9 月设立孙公司郑州盛通教育咨询有限公司，增加合并范围。
- 2、公司于 2022 年 1 月发起设立北京盛源文澜文化传播有限公司，增加合并范围。
- 3、2022 年 11 月，公司的子公司北京盛道好思教育咨询有限公司完成清算、税务清税和工商注销，本期不再纳入合并范围。

**4、其他**

无



## 九、在其他主体中的权益

### 1、在子公司中的权益

#### (1) 企业集团的构成

子公司名称	主要经营地	注册地	业务性质	持股比例		取得方式
				直接	间接	
北京盛通包装印刷有限公司	北京	北京	印刷业	100.00%		设立
上海盛通时代印刷有限公司	上海	上海	印刷业	100.00%		设立
上海兴源商贸有限公司	上海	上海	贸易	77.50%		设立
香港盛通商贸有限公司	香港	香港	贸易	100.00%		设立
盛通（廊坊）出版物印刷有限公司	廊坊	廊坊	印刷业	95.00%		设立
北京盛通商印快线网络科技有限公司	北京	北京	数字印刷	100.00%		设立
北京盛通兴源供应链管理有限公司	北京	北京	贸易	100.00%		设立
天津浩源文化发展有限公司	天津	天津	印刷业	100.00%		设立
天津盛通兴源供应链管理有限公司	天津	天津	印刷业	100.00%		设立
天津鸿承印刷有限公司	天津	天津	印刷业	100.00%		设立
天津兴泓盛印刷有限公司	天津	天津	印刷业	100.00%		设立
天津宏源盛业印刷有限公司	天津	天津	印刷业	100.00%		设立
北京翊通纸业业有限公司	北京	北京	贸易	85.00%		设立
香港泓源商贸有限公司	香港	香港	贸易	100.00%		设立
天津盛通印刷有限责任公司	天津	天津	印刷业	100.00%		设立
北京盛源文澜文化传播有限公司	北京	北京	文化艺术	100.00%		设立
天津兴源印刷有限责任公司	天津	天津	印刷业	100.00%		设立
天津盛通数码科技有限公司	天津	天津	印刷业	100.00%		设立
天津盛通包装技术有限公司	天津	天津	印刷业	100.00%		设立
北京盛通知行教育科技有限公司	北京	北京	教育业	100.00%		设立
北京极客海码教育科技有限公司	北京	北京	教育业	100.00%		非同一控制企业合并
北京乐益博教育科技有限公司	北京	北京	教育培训	74.36%		设立
北京中少童创科技有限公司	北京	北京	教育培训	70.00%		设立
杭州雀迪创想童年科技有限公司	杭州	杭州	教育培训	60.00%		非同一控制企业合并
杭州西姆创想童年科技有限公司	杭州	杭州	教育培训	60.00%		非同一控制企业合并
杭州巴菲夏创想童年科技有限公司	杭州	杭州	教育培训	60.00%		非同一控制企业合并
杭州探探尔创想童年科技有限公司	杭州	杭州	教育培训	60.00%		非同一控制企业合并
北京乐博乐博教育科技有限公司	北京	北京	教育培训	100.00%		非同一控制企业合并
北京乐博乐海教育科技有限公司	北京	北京	教育培训	100.00%		非同一控制企业合并
天津乐博乐博国际贸易有限公司	天津	天津	贸易	100.00%		设立
北京乐博乐博教育咨询有限公司	北京	北京	教育培训	100.00%		设立
北京乐博乐兴教育咨询有限公司	北京	北京	教育培训	100.00%		非同一控制企业合并

上海乐倾教育科技有限公司	上海	上海	教育培训	100.00%		设立
上海若博若博教育培训有限公司	上海	上海	教育培训	100.00%		非同一控制企业合并
上海腾棕教育科技有限公司	上海	上海	教育培训	100.00%		非同一控制企业合并
上海乐棕教育培训有限公司	上海	上海	教育培训	100.00%		非同一控制企业合并
上海拓棕教育科技有限公司	上海	上海	教育培训	100.00%		非同一控制企业合并
天津乐博乐博培训学校有限公司	天津	天津	教育培训	100.00%		设立
天津乐博特课外培训中心有限公司	天津	天津	教育培训	100.00%		设立
天津河西区乐博乐博教育培训学校有限公司	天津	天津	教育培训	100.00%		设立
天津乐博特教育科技有限公司	天津	天津	教育培训	100.00%		设立
西安乐博乐博教育科技有限公司	西安	西安	教育培训	100.00%		非同一控制企业合并
广州乐习博教育科技有限公司	广州	广州	教育培训	100.00%		非同一控制企业合并
广西乐博乐享教育科技有限公司	广西	广西	教育培训	100.00%		非同一控制企业合并
福州乐博乐博教育科技有限公司	福州	福州	教育培训	100.00%		非同一控制企业合并
深圳乐博乐博教育科技有限公司	深圳	深圳	教育培训	100.00%		非同一控制企业合并
宁波乐科教育科技有限公司	宁波	宁波	教育培训	100.00%		非同一控制企业合并
济南乐博乐博教育科技有限公司	济南	济南	教育培训	100.00%		非同一控制企业合并
沈阳乐博教育科技有限公司	沈阳	沈阳	教育培训	100.00%		非同一控制企业合并
厦门市乐博乐博教育科技有限责任公司	厦门	厦门	教育培训	100.00%		设立
重庆乐小博教育科技有限公司	重庆	重庆	教育培训	100.00%		设立
合肥乐学乐成科技有限公司	合肥	合肥	教育培训	100.00%		非同一控制企业合并
大连乐博乐博教育科技有限公司	大连	大连	教育培训	100.00%		设立
杭州乐慧教育科技有限公司	杭州	杭州	教育培训	100.00%		非同一控制企业合并
成都乐博乐博特教育咨询有限公司	成都	成都	教育培训	100.00%		非同一控制企业合并
郑州乐博乐博教育科技有限公司	郑州	郑州	教育培训	100.00%		非同一控制企业合并
南京乐智博教育科技有限公司	南京	南京	教育培训	100.00%		非同一控

						制企业合并
武汉乐博特教育科技有限公司	武汉	武汉	教育培训	80.40%		非同一控制企业合并
武汉乐小博科技有限公司	武汉	武汉	教育培训	80.40%		非同一控制企业合并
乐博乐博（北京）科技有限公司	北京	北京	贸易	51.00%		非同一控制企业合并
广州中鸣数码科技有限公司	广州	广州	机器人产品研发制造	58.42%		非同一控制企业合并
北京乐博乐丰教育科技有限公司	北京	北京	教育培训	100.00%		非同一控制企业合并
成都市双流区乐博趣科技培训学校有限公司	成都	成都	教育	100.00%		设立
北京乐博智学教育咨询有限公司	北京	北京	教育培训	100.00%		设立
北京乐博教科文教育咨询有限公司	北京	北京	教育培训	100.00%		设立
广州乐博特教育科技有限公司	广州	广州	教育培训	100.00%		设立
南京乐晨博科技培训有限公司	南京	南京	教育培训	100.00%		设立
成都乐小博教育科技有限公司	成都	成都	教育培训	100.00%		设立
郑州盛通教育咨询有限公司	郑州	郑州	教育培训	100.00%		设立
北京乐博特文化科技有限公司	北京	北京	教育培训	100.00%		设立
诸暨创想童年科技有限公司	诸暨	诸暨	教育培训	100.00%		设立
上海知娃知娃教育科技（集团）有限责任公司	上海	上海	教育培训	100.00%		设立

在子公司的持股比例不同于表决权比例的说明：无

持有半数或以下表决权但仍控制被投资单位、以及持有半数以上表决权但不控制被投资单位的依据：

对于纳入合并范围的重要的结构化主体，控制的依据：无

确定公司是代理人还是委托人的依据：无

其他说明：无

## （2）重要的非全资子公司

单位：元

子公司名称	少数股东持股比例	本期归属于少数股东的损益	本期向少数股东宣告分派的股利	期末少数股东权益余额
上海兴源商贸有限公司	22.50%	-82,285.86		2,447,592.02
盛通（廊坊）出版物印刷有限公司	5.00%	283,479.50		1,995,936.34
北京翊通纸业有限公司	15.00%	5,454.90	274,696.72	486,600.99
武汉乐博特教育科技有限公司	19.60%	-376,865.52		616,905.51
北京乐益博教育科技有限公司	25.64%	-534,474.82		-667,107.18
北京中少童创科技有限公司	30.00%	506,968.25	1,251,230.30	713,112.81

乐博乐博（北京）科技有限公司	49.00%	-504.89		-802,307.72
广州中鸣数码科技有限公司	41.58%	1,226,235.65		13,212,024.52
武汉乐小博科技有限公司	19.60%	-267,612.45		-800,419.90
杭州雀迪创想童年科技有限公司	40.00%	-2,542,225.22		-16,015,027.70

子公司少数股东的持股比例不同于表决权比例的说明：无

其他说明：无

### (3) 重要非全资子公司的主要财务信息

单位：元

子公司名称	期末余额						期初余额					
	流动资产	非流动资产	资产合计	流动负债	非流动负债	负债合计	流动资产	非流动资产	资产合计	流动负债	非流动负债	负债合计
上海兴源商贸有限公司	19,187,369.91	28,034.65	19,215,404.56	8,337,217.81		8,337,217.81	36,480,449.35	144,952.80	36,625,402.15	25,381,500.47		25,381,500.47
盛通（廊坊）出版物印刷有限公司	30,662,892.77	32,062,355.84	62,725,248.61	22,806,522.03		22,806,522.03	70,752,697.36	40,356,686.30	111,109,383.66	76,860,247.05		76,860,247.05
北京翊通纸业有限公司	21,432,377.50	23,404.23	21,455,781.73	18,078,441.83		18,078,441.83	24,258,152.58	241,804.74	24,499,957.32	20,126,767.91		20,126,767.91
武汉乐博特教育科技有限公司	6,041,405.80	2,152,892.39	8,194,298.19	5,046,821.10		5,046,821.10	8,949,009.20	2,355,095.31	11,304,104.51	6,233,844.16		6,233,844.16
北京乐益博教育科技有限公司	5,136,240.57	6,893,168.69	12,029,409.26	4,615,337.02		4,615,337.02	2,506,542.62	7,191,886.97	9,698,429.59	2,281,111.90	403,710.26	2,684,822.16
北京中少童创科技有限公司	7,676,744.06	106,346.67	7,783,090.73	3,656,048.05		3,656,048.05	8,116,536.66	224,094.85	8,340,631.51	1,732,715.33		1,732,715.33
广州中鸣数码科技有限公司	39,213,869.12	7,557,200.34	46,771,069.46	15,526,891.83	403,980.85	15,930,872.68	39,055,754.96	2,191,395.26	41,247,150.22	14,773,662.26	405,174.36	15,178,836.62
武汉乐小博科技有限公司	1,288,803.76	1,014,667.67	2,303,471.43	6,272,161.56		6,272,161.56	3,360,032.67	1,802,755.28	5,162,787.95	7,766,108.43		7,766,108.43

单位：元

子公司名称	本期发生额				上期发生额			
	营业收入	净利润	综合收益总额	经营活动现金流量	营业收入	净利润	综合收益总额	经营活动现金流量
上海兴源商贸有限公司	62,778,379.42	-365,714.93	-365,714.93	6,454,280.42	72,320,970.42	1,767,672.75	1,767,672.75	-2,515,935.20
盛通（廊坊）出版物印刷有限公司	62,472,468.36	5,669,589.97	5,669,589.97	3,534,215.60	78,717,112.09	7,269,045.91	7,269,045.91	687,532.53
北京翊通纸业有	76,429,46	-	-	-	76,471,36	1,240,205	1,240,205	-576,967.05

限公司	5.77	80,193.76	80,193.76	429,864.64	9.12	.96	.96	
武汉乐博特教育科技有限公司	5,730,291.45	1,930,639.85	1,930,639.85	1,930,848.74	7,723,558.21	194,175.62	194,175.62	-678,844.68
北京乐益博教育科技有限公司	8,518,737.68	2,084,535.19	2,084,535.19	2,177,702.58	9,718,385.47	1,263,494.23	1,263,494.23	-1,430,913.49
北京中少童创科技有限公司	7,914,272.43	1,689,894.17	1,689,894.17	1,961,962.13	10,527,921.75	2,396,887.57	2,396,887.57	-6,002,516.24
广州中鸣数码科技有限公司	44,968,971.75	2,949,241.55	2,949,241.55	1,627,184.21	59,745,617.51	9,695,446.57	9,695,446.57	-1,209,108.60
武汉乐小博科技有限公司	5,775,017.60	1,441,772.55	1,441,772.55	955,143.99	7,279,854.47	1,891,709.22	1,891,709.22	-1,842,898.73

其他说明：无

## 2、在合营安排或联营企业中的权益

### (1) 重要的合营企业或联营企业

合营企业或联营企业名称	主要经营地	注册地	业务性质	持股比例		对合营企业或联营企业投资的会计处理方法
				直接	间接	
上海斗金网络科技有限公司	上海浦东	上海浦东	网络开发	25.48%		权益法
盛思数维（北京）教育科技有限公司	北京	北京	教育	46.23%		权益法
天津新华印务有限公司	天津	天津	印刷业	49.00%		权益法

在合营企业或联营企业的持股比例不同于表决权比例的说明：无

持有 20%以下表决权但具有重大影响，或者持有 20%或以上表决权但不具有重大影响的依据：无

### (2) 重要合营企业的主要财务信息

单位：元

	期末余额/本期发生额			期初余额/上期发生额		
	上海斗金网络科技有限公司	盛思数维（北京）教育科技有限公司	天津新华印务有限公司	上海斗金网络科技有限公司	盛思数维（北京）教育科技有限公司	天津新华印务有限公司
流动资产	424,180.14	285,164.89	75,279,367.49	505,721.28	173,051.13	48,787,166.35
其中：现金和现金等价物						
非流动资产	3,850,000.00	53,573.31	37,253,262.85	3,850,000.00	892,159.84	38,005,018.58
资产合计	4,274,180.14	338,738.20	112,532,630.34	4,355,721.28	1,065,210.97	86,792,184.93
流动负债	3,110,030.38	6,507,114.22	54,857,180.69	2,482,053.20	10,383,636.16	29,157,707.52

非流动负债						
负债合计	3,110,030.38	6,507,114.22	54,857,180.69	2,482,053.20	10,383,636.16	29,157,707.52
少数股东权益						
归属于母公司股东权益						
按持股比例计算的净资产份额						
调整事项						
--商誉						
--内部交易未实现利润						
--其他						
对合营企业权益投资的账面价值						
存在公开报价的合营企业权益投资的公允价值						
营业收入		4,461,715.19	94,957,015.36		2,649,308.64	70,002,148.96
财务费用	1,118.23	320.22	25,823.81	1,149.68	1,650.34	144,456.22
所得税费用			77,087.14			712,586.06
净利润	-709,518.32	3,150,049.17	407,455.40	-939,588.60	5,043,783.69	2,032,226.88
终止经营的净利润						
其他综合收益						
综合收益总额	-709,518.32	3,150,049.17	407,455.40	-939,588.60	5,043,783.69	2,032,226.88
本年度收到的来自合营企业的股利						

其他说明：无

## 十、与金融工具相关的风险

本公司在经营过程中面临各种金融风险：信用风险、流动性风险和市场风险（包括汇率风险、利率风险和其他价格风险）。上述金融风险以及本公司为降低这些风险所采取的风险管理政策如下所述：

董事会负责规划并建立本公司的风险管理架构，制定本公司的风险管理政策和相关指引并监督风险管理措施的执行情况。本公司已制定风险管理政策以识别和分析本公司所面临的风险，这些风险管理政策对特定风险进行了明确规定，涵盖了市场风险、信用风险和

流动性风险管理等诸多方面。本公司定期评估市场环境及本公司经营活动的变化以决定是否对风险管理政策及系统进行更新。本公司的风险管理由风险管理委员会按照董事会批准的政策开展。风险管理委员会通过与本公司其他业务部门的紧密合作来识别、评价和规避相关风险。本公司内部审计部门就风险管理控制及程序进行定期的审核，并将审核结果上报本公司的审计委员会。

本公司通过适当的多样化投资及业务组合来分散金融工具风险，并通过制定相应的风险管理政策减少集中于单一行业、特定地区或特定交易对手的风险。

### 1、信用风险

信用风险是指交易对手未能履行合同义务而导致本公司发生财务损失的风险。

本公司信用风险主要产生于货币资金、应收票据、应收账款、应收款项融资、其他应收款、债权投资、其他债权投资和财务担保合同等，以及未纳入减值评估范围的以公允价值计量且其变动计入当期损益的债务工具投资和衍生金融资产等。于资产负债表日，本公司金融资产的账面价值已代表其最大信用风险敞口。

本公司货币资金主要为存放于声誉良好并拥有较高信用评级的国有银行和其他大中型上银行的银行存款，本公司认为其不存在重大的信用风险，几乎不会产生因银行违约而导致的重大损失。

此外，对于应收票据、应收账款、应收款项融资和其他应收款等，本公司设定相关政策以控制信用风险敞口。本公司基于对客户的财务状况、从第三方获取担保的可能性、信用记录及其他因素诸如目前市场状况等评估客户的信用资质并设置相应信用期。本公司会定期对客户信用记录进行监控，对于信用记录不良的客户，本公司会采用书面催款、缩短信用期或取消信用期等方式，以确保本公司的整体信用风险在可控的范围内。信用风险是指交易对手未能履行合同义务而导致本公司发生财务损失的风险。

### 2、流动性风险

流动性风险是指企业在履行以交付现金或其他金融资产的方式结算的义务时发生资金短缺的风险。

本公司的政策是确保拥有充足的现金以偿还到期债务。流动性风险由本公司的财务部门集中控制。财务部门通过监控现金余额、可随时变现的有价证券以及对未来 12 个月现

现金流量的滚动预测，确保公司在所有合理预测的情况下拥有充足的资金偿还债务。同时持续监控公司是否符合借款协议的规定，从主要金融机构获得提供足够备用资金的承诺，以满足短期和长期的资金需求。

本公司各项金融负债以未折现的合同现金流量按到期日列示如下：

项目	期末余额				
	即时偿还	1 年以内	1-5 年	5 年以上	合计
短期借款		47,289,175.01			47,289,175.01
应付票据		367,646,919.34			367,646,919.34
其他应付款		26,714,134.27			26,714,134.27
租赁负债		49,310,330.91	46,221,878.70		95,532,209.61
合计		490,960,559.53	46,221,878.70		537,182,438.23
项目	上年年末余额				
	即时偿还	1 年以内	1-5 年	5 年以上	合计
短期借款		139,777,568.25			139,777,568.25
应付票据		214,685,958.48			214,685,958.48
其他应付款		22,319,115.64			22,319,115.64
租赁负债		73,911,360.72	4,845,595.35	2,952,496.66	81,709,452.73
长期应付款			656,089.00		656,089.00
合计		450,694,003.09	5,501,684.35	2,952,496.66	459,148,184.10

### 3、市场风险

金融工具的市场风险是指金融工具的公允价值或未来现金流量因市场价格变动而发生波动的风险，包括汇率风险、利率风险和其他价格风险。

#### 4、利率风险

利率风险是指金融工具的公允价值或未来现金流量因市场利率变动而发生波动的风险。

#### 5、汇率风险

汇率风险是指金融工具的公允价值或未来现金流量因外汇汇率变动而发生波动的风险。

#### 6、其他价格风险

其他价格风险是指金融工具的公允价值或未来现金流量因汇率风险和利率风险以外的市场价格变动而发生波动的风险。



## 十一、公允价值的披露

### 1、以公允价值计量的资产和负债的期末公允价值

单位：元

项目	期末公允价值			
	第一层次公允价值计量	第二层次公允价值计量	第三层次公允价值计量	合计
一、持续的公允价值计量	--	--	--	--
（三）其他权益工具投资			29,348,904.87	29,348,904.87
应收款项融资			7,441,532.06	7,441,532.06
持续以公允价值计量的资产总额			36,790,436.93	36,790,436.93
二、非持续的公允价值计量	--	--	--	--

### 2、持续和非持续第一层次公允价值计量项目市价的确定依据

第一层次输入值是在计量日能够取得的相同资产或负债在活跃市场上未经调整的报价。

### 3、持续和非持续第二层次公允价值计量项目，采用的估值技术和重要参数的定性及定量信息

第二层次输入值是除第一层次输入值外相关资产或负债直接或间接可观察的输入值。

### 4、持续和非持续第三层次公允价值计量项目，采用的估值技术和重要参数的定性及定量信息

第三层次输入值是相关资产或负债的不可观察输入值。

### 5、持续的第三层次公允价值计量项目，期初与期末账面价值间的调节信息及不可观察参数敏感性分析

### 6、持续的公允价值计量项目，本期内发生各层级之间转换的，转换的原因及确定转换时点的政策

公允价值计量结果所属的层次，由对公允价值计量整体而言具有重要意义的输入值所属的最低层次决定。

## 十二、关联方及关联交易

本公司实际控制人为栗延秋，持股比例 21.34%。

### 1、本企业的子公司情况

本企业子公司的情况详见附注九、在其他主体中的权益。

## 2、本企业合营和联营企业情况

本企业重要的合营或联营企业详见附注九、在其他主体中的权益。

本期与本公司发生关联方交易，或前期与本公司发生关联方交易形成余额的其他合营或联营企业情况如下：

合营或联营企业名称	与本企业关系
天津新华印务有限公司	本公司参股公司，持股比例 49%
上海斗金网络科技有限公司	本公司参股公司，持股比例 25.48%
盛思数维（北京）教育科技有限公司	本公司参股公司，持股比例 46.23%

其他说明：无

## 3、其他关联方情况

其他关联方名称	其他关联方与本企业关系
贾春琳	股东
贾则平	股东
贾子成	股东
董颖	股东
深圳益鸿铭投资管理中心（有限合伙）	普通合伙人及执行事务合伙人为栗延秋，有限合伙人为贾子裕
北京和源盛典文化发展有限公司	法人代表为贾春琳
嘉兴启儒投资管理合伙企业（有限合伙）	执行事务合伙人为贾春琳
嘉兴耘硕投资合伙企业（有限合伙）	执行事务合伙人：嘉兴启儒投资管理合伙企业（有限合伙）
嘉兴衡耘投资合伙企业（有限合伙）	执行事务合伙人为董颖

其他说明：无

## 4、关联交易情况

### （1）购销商品、提供和接受劳务的关联交易

采购商品/接受劳务情况表

单位：元

关联方	关联交易内容	本期发生额	上期发生额
天津新华印务有限公司	外加工劳务	8,177,690.72	-

出售商品/提供劳务情况表

单位：元

关联方	关联交易内容	本期发生额	是否超过交易额度	上期发生额
天津新华印务有限公司	外加工劳务	14,679,476.93	否	31,592,860.08
天津新华印务有限公司	辅料、纸张销售	33,837,262.36	否	8,557,566.71
盛思数维（北京）教育科技有限公司	印刷	135,213.23	否	302,267.65

购销商品、提供和接受劳务的关联交易说明：无

## (2) 关联担保情况

本公司作为担保方

(1) 本公司作为担保方的关联担保情况说明：

1) 2021 年 4 月 20 日，公司第五届董事会 2021 年第四次会议审议通过了《关于公司为孙公司提供担保的议案》，公司全资孙公司北京盛通兴源供应链管理有限公司与万国纸业太阳白卡纸有限公司、山东国际纸业太阳纸板有限公司、山东万国太阳食品包装材料有限公司签署了《纸张购货专用合同》，公司就《纸张购货专用合同》所实际形成的债务提供 7,000 万人民币的最高额保证。

2) 2022 年 10 月 28 日，公司第五届董事会 2022 年第七次会议审议通过了《关于公司及下属公司向银行申请综合授信并提供担保的议案》，公司向北京银行股份有限公司经济技术开发区支行申请授信，额度不超过 27,000 万元，授信期限不超过 3 年，根据经营需要，将其中不超过 4,000 万的额度分配给北京盛通包装印刷有限公司和北京盛通兴源供应链管理有限公司两家子公司使用。公司以北京市北京经济技术开发区经海三路 18 号的房地产进行抵押担保。在上述额度范围内，当以上 2 家子公司使用授信额度时，公司将向其提供连带责任担保。

3) 2022 年 10 月 28 日，公司第五届董事会 2022 年第七次会议审议通过了《关于公司及下属公司向银行申请综合授信并提供担保的议案》，公司向恒生银行（中国）有限公司北京分行申请综合授信额度不超过 10,000 万元，授信期限不超过 2 年，公司将天津市宝坻区节能环保工业区内天达路与宝富道交口地块之土地使用权【津（2020）宝坻区不动产权第 1060939 号】及地上建筑物作为抵押物进行抵押担保。

4) 2022 年 10 月 28 日，公司第五届董事会 2022 年第七次会议审议通过了《关于公司及下属公司向银行申请综合授信并提供担保的议案》，公司子公司上海盛通时代印刷有限公司向上海农村商业银行股份有限公司金山支行申请综合授信额度不超过 10,200 万元，以金山区朱行镇 16 街坊 68/10 丘，房产证号【沪 2020 金字不动产权第 002608 号】作为抵押物进行抵押担保，期限为 1 年。

5) 2022 年 10 月 28 日，公司第五届董事会 2022 年第七次会议审议通过了《关于公司及下属公司向银行申请综合授信并提供担保的议案》，公司控股孙公司上海兴源商贸有限公司

司向上海农村商业银行股份有限公司金山支行申请综合授信额度不超过 4,000 万元，以金山区朱行镇 16 街坊 68/10 丘，房产证号【沪 2020 金字不动产权第 002608 号】作为抵押物进行抵押担保，期限为 1 年。

6) 2022 年 3 月 22 日公司与交通银行股份有限公司签订合同编号：【2922008】综合授信合同，合同编号：【2922008】，将部分设备作为抵押物，股东栗延秋提供最高额保证。交通银行股份有限公司提供最高额不超过壹亿元的综合授信额度。

(2) 本公司作为被担保方的关联担保情况说明：

- 1) 股东栗延秋为本公司与北京银行经济技术开发区支行的综合授信提供个人担保。
- 2) 股东栗延秋、贾春琳为本公司与广发银行股份有限公司北京分行的综合授信提供个人担保。
- 3) 股东栗延秋为本公司与交通银行北京通州分行的综合授信事项提供个人担保。
- 4) 股东栗延秋、贾春琳为本公司与恒生银行（中国）有限公司北京分行的综合授信事项提供个人担保。
- 5) 股东栗延秋为本公司与星展银行（中国）有限公司北京分行的综合授信事项提供个人担保。

### (3) 关键管理人员报酬

单位：元

项目	本期发生额	上期发生额
关键管理人员薪酬	5,760,084.79	7,315,270.05

## 6、关联方应收应付款项

### (1) 应收项目

单位：元

项目名称	关联方	期末余额		期初余额	
		账面余额	坏账准备	账面余额	坏账准备
应收账款					
	天津新华印务有限公司	37,765,655.66	1,888,307.78	5,307,251.50	277,642.78
	盛思数维（北京）教育科技有限公司	410,722.42	33,432.69	257,931.44	12,896.57
其他应收款					
	天津新华印务有限公司	638,131.78	48,825.13	408,396.94	20,419.85
其他非流动资产	盛思数维（北京）教育科技有限公司			3,159,000.00	

## (2) 应付项目

单位：元

项目名称	关联方	期末账面余额	期初账面余额
应付账款	天津新华印务有限公司	885,401.50	

## 7、关联方承诺

截止 2022 年 12 月 31 日，本公司不存在已签约而尚不必在资产负债表上列示的与关联方有关的承诺事项。

## 8、其他

无

## 十三、股份支付

## 1、股份支付总体情况

适用 不适用

单位：元

公司本期授予的各项权益工具总额	15,000,000.00
公司本期行权的各项权益工具总额	20,889,400.00
公司本期失效的各项权益工具总额	5,566,000.00
公司期末发行在外的股票期权行权价格的范围和合同剩余期限	1、本公司授予股票期权 2,816.10 万份股票期权，授予价格为每份 3.06 元，合同剩余期限为自授予日 2021 年 5 月 17 日起至 2023 年 5 月 16 日。 2、本公司授予股票期权 173 万份股票期权，授予价格为每份 6.00 元，合同剩余期限为自授予日 2021 年 9 月 17 日起至 2023 年 9 月 16 日。 3、本公司授予员工持股计划股票 1500 万股，授予价格为每股 3.80 元，锁定期为自股票过户之日起的 12 个月、24 个月。
公司期末发行在外的其他权益工具行权价格的范围和合同剩余期限	无

其他说明：无

## 2、以权益结算的股份支付情况

适用 不适用

单位：元

授予日权益工具公允价值的确定方法	布莱克—斯科尔期权定价模型、公允价值
可行权权益工具数量的确定依据	综合被激励对象的离职情况、是否满足可行权条件等，估计可行权的权益工具数量
本期估计与上期估计有重大差异的原因	无
以权益结算的股份支付计入资本公积的累计金额	17,939,245.46
本期以权益结算的股份支付确认的费用总额	4,745,445.45

其他说明：

1、2021 年 5 月 17 日，公司召开第五届董事会 2021 年第七次（临时）会议，审议通过了《关于向第二期股票期权激励计划激励对象首次授予股票期权的议案》，确认向公司 159 名员工授予 2,827 万股股票期权，授予日为 2021 年 5 月 17 日。2021 年 6 月 23 日第二期股票期权激励计划首次授予登记完成，本次股票期权激励计划首次实际授予激励对象 152 人，实际授予股票期权 2,816.10 万份，行权价格：3.06 元/份。

2021 年 9 月 17 日召开第五届董事会 2021 年第九次（临时）会议，审议通过了《关于向第二期股票期权激励计划激励对象授予预留股票期权的议案》，同意以 2021 年 9 月 17 日为预留授予日，向 5 名激励对象授予预留的 173.00 万份股票期权，行权价格为 6 元/股。2021 年 10 月 15 日，第二期股票期权预留部分授予登记完成，本次股票期权激励计划预留部分实际授予激励对象 5 人，实际授予股票期权 173.00 万份，行权价格：6.00 元/份。

截至 2022 年 12 月 26 日，113 名激励对象行权 1,145.54 万份，公司收到行权款共计 35,053,493.40 元。

2、公司分别于 2022 年 3 月 11 日和 2022 年 3 月 28 日召开第五届董事会 2022 年第二次会议和 2022 年第二次临时股东大会，审议并通过了《关于北京盛通印刷股份有限公司第四期员工持股计划（草案）及摘要的议案》，分别于 2022 年 7 月 28 日和 2022 年 8 月 18 日召开第五届董事会 2022 年第五次会议和 2022 年第三次临时股东大会，审议并通过了《关于调整公司第四期员工持股计划业绩考核指标的议案》。

本次员工持股计划拟使用不超过回购股份中的 1,500 万股，本次员工持股计划受让公司回购股票的价格为 3.80 元/股。

截至 2022 年 9 月 27 日，本次员工持股计划中的认购资金已全部实缴到位，实际认购数量 9,434,000 股，认购资金总额为 3,584.92 万元。

### 3、以现金结算的股份支付情况

适用 不适用

### 4、股份支付的修改、终止情况

无

## 5、其他

无

## 十四、承诺及或有事项

### 1、重要承诺事项

资产负债表日存在的重要承诺

截至 2022 年 12 月 31 日，本公司不存在应披露而未披露的承诺事项。

### 2、或有事项

#### (1) 资产负债表日存在的重要或有事项

无

#### (2) 公司没有需要披露的重要或有事项，也应予以说明

公司不存在需要披露的重要或有事项。

## 十五、资产负债表日后事项

### 1、利润分配情况

单位：元

拟分配的利润或股利	0.00
经审议批准宣告发放的利润或股利	0.00
利润分配方案	2023 年 4 月 23 日，本公司召开第五届董事会 2023 年第三次会议，会议审议通过了《2022 年度利润分配预案》。公司 2022 年度不进行现金分红，不送红股，不以公积金转增股本，剩余未分配利润结转入下一年度。本次利润分配预案须经公司 2022 年年度股东大会审议批准后实施。

## 十六、其他重要事项

### 1、其他

无

## 十七、母公司财务报表主要项目注释

### 1、应收账款

#### (1) 应收账款分类披露

单位：元

类别	期末余额					期初余额				
	账面余额		坏账准备		账面价值	账面余额		坏账准备		账面价值
	金额	比例	金额	计提比例		金额	比例	金额	计提比例	

按单项计提坏账准备的应收账款	15,321,351.30	3.75%	15,321,351.30	100.00%		15,321,351.30	3.12%	15,321,351.30	100.00%	
其中:										
按组合计提坏账准备的应收账款	393,437,060.02	96.25%	17,765,062.09	4.52%	375,671,997.93	476,480,272.45	96.88%	18,105,436.46	3.80%	458,374,835.99
其中:										
账龄组合	266,786,577.74	65.27%	17,765,062.09	6.66%	249,021,515.65	275,625,807.86	56.04%	18,105,436.46	6.57%	257,520,371.40
关联方组合	126,650,482.28	30.98%			126,650,482.28	200,854,464.59	40.84%			200,854,464.59
合计	408,758,411.32		33,086,413.39		375,671,997.93	491,801,623.75	100.00%	33,426,787.76		458,374,835.99

## 按单项计提坏账准备:

单位: 元

名称	期末余额			
	账面余额	坏账准备	计提比例	计提理由
按单项计提坏账准备	15,321,351.30	15,321,351.30	100.00%	逾期时间较长较难收回
合计	15,321,351.30	15,321,351.30		

## 按组合计提坏账准备:

单位: 元

名称	期末余额		
	账面余额	坏账准备	计提比例
1 年以内	256,186,856.76	12,809,342.84	5.00%
1 至 2 年	608,776.65	60,877.67	10.00%
2 至 3 年	335,435.27	67,087.05	20.00%
3 年以上	9,655,509.06	4,827,754.53	50.00%
合计	266,786,577.74	17,765,062.09	

## 确定该组合依据的说明:

如是按照预期信用损失一般模型计提应收账款坏账准备, 请参照其他应收款的披露方式披露坏账准备的相关信息:

适用 不适用

## 按账龄披露

单位: 元

账龄	账面余额
1 年以内 (含 1 年)	378,260,408.91
1 至 2 年	5,422,376.72
2 至 3 年	335,435.27
3 年以上	24,740,190.42
3 至 4 年	24,740,190.42
合计	408,758,411.32



## (2) 本期计提、收回或转回的坏账准备情况

本期计提坏账准备情况：

单位：元

类别	期初余额	本期变动金额				期末余额
		计提	收回或转回	核销	其他	
按单项计提坏账准备	15,321,351.30					15,321,351.30
账龄分析组合	18,105,436.46		340,374.37			17,765,062.09
合计	33,426,787.76		340,374.37			33,086,413.39

其中本期坏账准备收回或转回金额重要的：

单位：元

单位名称	收回或转回金额	收回方式
账龄分析组合	340,374.37	
合计	340,374.37	

## (3) 按欠款方归集的期末余额前五名的应收账款情况

单位：元

单位名称	应收账款期末余额	占应收账款期末余额合计数的比例	坏账准备期末余额
客户 1	69,491,043.49	17.00%	
客户 2	14,874,608.69	3.64%	743,730.43
客户 3	14,839,321.23	3.63%	741,966.06
客户 4	14,434,105.09	3.53%	721,705.25
客户 5	13,585,316.13	3.32%	679,265.81
合计	127,224,394.63	31.12%	

## 2、其他应收款

单位：元

项目	期末余额	期初余额
应收利息		129,175.09
其他应收款	558,799,603.10	479,417,758.93
合计	558,799,603.10	479,546,934.02

## (1) 应收利息

## 1) 应收利息分类

单位：元

项目	期末余额	期初余额
票据保证金		129,175.09
合计		129,175.09

## 2) 坏账准备计提情况

适用 不适用

## (2) 其他应收款

## 1) 其他应收款按款项性质分类情况

单位：元

款项性质	期末账面余额	期初账面余额
合并范围内部往来	535,913,069.65	439,951,087.95
往来款	23,442,947.54	43,914,434.57
备用金借款	336,641.15	386,311.73
保证金	2,395,318.65	238,799.29
合计	562,087,976.99	484,490,633.54

## 2) 坏账准备计提情况

单位：元

坏账准备	第一阶段	第二阶段	第三阶段	合计
	未来 12 个月预期信用损失	整个存续期预期信用损失(未发生信用减值)	整个存续期预期信用损失(已发生信用减值)	
2022 年 1 月 1 日余额	4,080,688.76		992,185.85	5,072,874.61
2022 年 1 月 1 日余额在本期				
本期转回	1,784,500.72			1,784,500.72
2022 年 12 月 31 日余额	2,296,188.04		992,185.85	3,288,373.89

损失准备本期变动金额重大的账面余额变动情况

适用 不适用

按账龄披露

单位：元

账龄	账面余额
1 年以内（含 1 年）	175,077,732.14
1 至 2 年	126,791,362.90
2 至 3 年	57,087,717.19
3 年以上	203,131,164.76
3 至 4 年	203,131,164.76
合计	562,087,976.99

## 3) 本期计提、收回或转回的坏账准备情况

本期计提坏账准备情况：

单位：元

类别	期初余额	本期变动金额				期末余额
		计提	收回或转回	核销	其他	
按单项计提	992,185.85					992,185.85
按组合计提	4,080,688.76		1,784,500.72			2,296,188.04
合计	5,072,874.61		1,784,500.72			3,288,373.89

## 4) 本期实际核销的其他应收款情况

本期无实际核销的其他应收款项情况。

## 5) 按欠款方归集的期末余额前五名的其他应收款情况

单位：元

单位名称	款项的性质	期末余额	账龄	占其他应收款期末余额合计数的比例	坏账准备期末余额
上海盛通时代印刷有限公司	往来款	297,881,868.47	1年以内、1-2年、2-3年、3-4年	53.00%	
北京盛通知行教育科技有限公司	往来款	135,909,931.44	1年以内、1-2年、2-3年	24.18%	
天津盛通兴源供应链管理有限公司	往来款	69,829,067.53	1年以内、1-2年、2-3年、3-4年	12.42%	
天津兴泓盛印刷有限公司	往来款	13,970,983.92	1年以内、1-2年	2.49%	
香港盛通商贸有限公司	往来款	12,564,701.19	1年以内	2.24%	
合计		530,156,552.55		94.33%	

## 3、长期股权投资

单位：元

项目	期末余额			期初余额		
	账面余额	减值准备	账面价值	账面余额	减值准备	账面价值
对子公司投资	836,099,869.21	31,699,961.61	804,399,907.60	836,099,869.21	31,699,961.61	804,399,907.60
对联营、合营企业投资	30,998,388.10		30,998,388.10	30,798,734.95		30,798,734.95
合计	867,098,257.31	31,699,961.61	835,398,295.70	866,898,604.16	31,699,961.61	835,198,642.55

## (1) 对子公司投资

单位：元

被投资单位	期初余额（账面价值）	本期增减变动				期末余额（账面价值）	减值准备期末余额
		追加投资	减少投资	计提减值准备	其他		
北京盛通包装印刷有限公司	60,000,000.00					60,000,000.00	
上海盛通时代印刷有限公司	160,000,000.00					160,000,000.00	
北京盛通商印快线网络科技有限公司	140,399,907.60					140,399,907.60	
盛通（廊坊）出版物印刷有限公司	5,700,000.00					5,700,000.00	
天津盛通兴源供应链管理有限公司	30,000,000.00					30,000,000.00	
北京盛通知行教育科技有限公司	10,000,000.00					10,000,000.00	
北京乐博乐博教育	398,300,000.00					398,300,000.00	31,699,961.61

科技有限公司							
合计	804,399,907.60					804,399,907.60	31,699,961.61

## (2) 对联营、合营企业投资

单位：元

投资单位	期初余额 (账面价值)	本期增减变动							期末余额 (账面价值)	减值准备 期末余额	
		追加投资	减少投资	权益法下确认的投资损益	其他综合收益调整	其他权益变动	宣告发放现金股利或利润	计提减值准备			其他
一、合营企业											
二、联营企业											
天津新华印务有限公司	30,798,734.95			199,653.15						30,998,388.10	
小计	30,798,734.95			199,653.15						30,998,388.10	
合计	30,798,734.95			199,653.15						30,998,388.10	

## (3) 其他说明：无

## 4、营业收入和营业成本

单位：元

项目	本期发生额		上期发生额	
	收入	成本	收入	成本
主营业务	807,961,352.38	665,400,355.39	941,353,752.45	766,613,836.10
其他业务	506,429,688.93	484,526,631.36	576,366,379.28	548,826,493.10
合计	1,314,391,041.31	1,149,926,986.75	1,517,720,131.73	1,315,440,329.20

与履约义务相关的信息：无

与分摊至剩余履约义务的交易价格相关的信息：无

其他说明：无

## 5、投资收益

单位：元

项目	本期发生额	上期发生额
权益法核算的长期股权投资收益	199,653.15	995,791.17
处置其他非流动金融资产取得的投资收益	14,773.08	4,650,820.42
合计	214,426.23	5,646,611.59

## 6、其他

无

## 十八、补充资料

### 1、当期非经常性损益明细表

适用 不适用

单位：元

项目	金额	说明
非流动资产处置损益	-62,296.70	
计入当期损益的政府补助（与公司正常经营业务密切相关，符合国家政策规定、按照一定标准定额或定量持续享受的政府补助除外）	15,426,853.87	
除同公司正常经营业务相关的有效套期保值业务外，持有交易性金融资产、交易性金融负债产生的公允价值变动损益，以及处置交易性金融资产交易性金融负债和可供出售金融资产取得的投资收益	14,773.08	
除上述各项之外的其他营业外收入和支出	-5,402,577.55	
其他符合非经常性损益定义的损益项目	2,078,939.75	
减：所得税影响额	2,507,198.59	
少数股东权益影响额	453,341.75	
合计	9,095,152.11	--

其他符合非经常性损益定义的损益项目的具体情况：

适用 不适用

公司不存在其他符合非经常性损益定义的损益项目的具体情况。

将《公开发行证券的公司信息披露解释性公告第 1 号——非经常性损益》中列举的非经常性损益项目界定为经常性损益项目的情况说明

适用 不适用

### 2、净资产收益率及每股收益

报告期利润	加权平均净资产收益率	每股收益	
		基本每股收益（元/股）	稀释每股收益（元/股）
归属于公司普通股股东的净利润	0.34%	0.01	0.01
扣除非经常性损益后归属于公司普通股股东的净利润	-0.30%	-0.01	-0.01

### 3、境内外会计准则下会计数据差异

(1) 同时按照国际会计准则与按中国会计准则披露的财务报告中净利润和净资产差异情况

适用 不适用

(2) 同时按照境外会计准则与按中国会计准则披露的财务报告中净利润和净资产差异情况

适用 不适用

4、其他

无