


证券代码：002567

证券简称：唐人神

公告编号：2024-039



唐人神集团股份有限公司

2023 年年度报告

2024 年 04 月 30 日

2023 年年度报告

第一节 重要提示、目录和释义

公司董事会、监事会及董事、监事、高级管理人员保证年度报告内容的真实、准确、完整，不存在虚假记载、误导性陈述或重大遗漏，并承担个别和连带的法律责任。

公司负责人陶一山、主管会计工作负责人杨志及会计机构负责人（会计主管人员）杨志声明：保证本年度报告中财务报告的真实、准确、完整。

所有董事均已出席了审议本报告的董事会会议。

本报告中如有涉及未来的计划、经营目标、业绩预测等方面的内容，均不构成公司对任何投资者的实质承诺，投资者及相关人士均应对此保持足够的风险认识，并且应当理解计划、预测与承诺之间的差异，敬请广大的投资者注意投资风险。

公司需遵守《深圳证券交易所上市公司自律监管指引第 3 号——行业信息披露》中畜禽水产养殖业的披露要求

1、环保风险

公司的饲料生产、生猪养殖和肉制品加工等业务环节不可避免的会产生噪音、气味、污水等污染。按照国内现行的环保法规和行政管理规定，公司已在各下属企业及生产车间安装了必要的环保设施，以防生产经营活动对周边环境造成污染。随着全民环保意识的增强，国家和地方政府将会颁布更为严格的环保法律法规，要求更多的环保相关投入，从而提高公司的生产成本。此外，公司生产建设过程中如未达到环保相关法规的要求，可能面临受到环保主管部门处罚甚至面临被起诉的风险。

应对措施：

（1）公司加大在通风、除臭、污水处理等方面的投入，新建猪场采用现代化环保处理工艺，配备集中排气通风、空气过滤系统、猪粪有机肥处理等环保设施，养殖废水经过厌氧、好氧等处理工艺后满足国家相关标准。处理后的污水用于猪舍洗消喷淋和除臭，实现处理后的污水循环利用，达到“0 排放”目标。公司自建有机肥处理基地，将猪粪做成有机肥，通过生产销售有机肥等实现经济创收，有效解决养殖的环保风险。

（2）公司不断迭代升级饲料营养技术，利用微生物发酵等技术实现绿色环保养殖。

（3）公司设立专业化环保部门，建立环保专线，招聘、培养专业化环保技术人才。

（4）公司推进光伏发电等项目建设，利用新能源发电实现绿色环保节能。

2、重大疫病风险

疫病风险是养殖行业在经营发展中面临的主要风险之一。生猪养殖过程中发生的疫病包括蓝耳病、猪流行性腹泻、猪伪狂犬病等疫病。发生疾病传播会给公司带来重大经营风险，主要体现在两个方面：一方面生猪疫病的发生将导致生猪的死亡，直接导致生猪产量的降低；另一方面疫病的大规模发生与流行易影响消费者心理，导致短期内市场需求萎缩、产品价格及销量下降，对生猪销售产生不利影响。若公司周边地区或所在场区疫病发生频繁，或公司疫病防控体系执行不力，公司将可能面临生猪疫病所引致的产量下降、盈利下降甚至亏损等风险。

应对措施：

(1) 公司采用先进的饲养管理、精准饲料营养技术和严密的疫病防治技术，以增强种猪的综合健康水平，从控制传染源、传播途径和易感动物三个方面构建综合防疫技术体系，将生物安全、智能环控、环境保护等因素通通考虑在内，从源头有效阻断病毒污染。

(2) 公司建立了专业化兽医团队，加强业务人员生物安全培训增强人员安全防控意识和防控能力，提升一线人员应对疾病风险的处理能力，配备专业化检测中心，及时发现、及时处理。

(3) 公司建立了完善的生物安全防控标准化流程和严格的生物安全奖惩制度，利用现代化监控设备，做到实时监控。

3、原材料价格波动风险

饲料业务成本主要由玉米、小麦、豆粕、菜粕、棉粕、鱼粉、各种维生素及矿物质等原材料构成。受天气、市场经济、国际形势等不确定因素影响，如果上述原材料价格持续上涨或者持续下跌的情形，将对饲料产品的生产成本、销售价格、毛利率带来直接的影响，将影响公司饲料业务和养猪业务的生产经营；公司肉制品加工业务的主要原料是猪肉，我国生猪养殖的淡旺季现象也较为明显，因此生猪价格的变动容易造成原材料的价格波动。

应对措施：

(1) 公司对玉米、豆粕、大麦、小麦、高粱等主要原料全面实施集中采购，利用规模采购提升议价能力，形成规模效益；增加玉米、豆粕的战略性储备采购；对集团下属子公司的地区性小品类原料实施定点采购，分单操作的采购模式，快速分流，保证品质，控制成本。

(2) 在原料产区建立战略合作型的原料基地，确保解决原材料供应问题，扩宽原材料采购渠道。

(3) 完善原材料采购研究体系，研究国际国内的原材料价格波动因素，实时跟踪原材料价格的行业波动，针对行情大波动时，进行策略性采购，并通过“期现对冲”策略规避

风险。

(4) 公司会根据粮食市场行情变化趋势及时调整配方，进行不同品种间的原料置换，降低饲料成本。

4、猪肉价格波动影响公司经营业绩的风险

生猪养殖业务是公司的主营业务之一，由于受到猪的生长周期、存栏量、饲料价格、市场供求等多因素的影响，生猪市场价格的周期性波动会导致生猪养殖业务的毛利率等呈现周期性波动。当前而言，受到盲目扩张生猪产能等现象影响，生猪价格周期性波动现象更加明显，一定程度上打破了以往猪周期的认知，生猪产能将会进一步减少，以迎来下一个上涨周期。依据国家统计局发布的 2023 年 12 月生猪产品数据，12 月末能繁母猪存栏 4,142 万头，同比下降 5.7%。

2019 年初至今，生猪价格受非洲猪瘟影响波动剧烈，2020 年生猪价格维持高位运行，2021 年 6 月开始回落，2022 年 3 月在 12.2 元/公斤左右见底后，一路上涨至 2022 年 10 月份的 28 元/公斤左右高点，之后持续回落至 2023 年 3 月的 14 元/公斤，并维持在 14-16 元/公斤之间徘徊，行业再度步入深度亏损状态。若生猪价格出现大幅下挫，其销售价格低于公司的养殖成本，则对公司生猪养殖业务产生不利影响，公司养殖业务收益将不达预期甚至出现亏损。

应对措施：

(1) 提升人均效率。采用自动喂料系统、自动环控系统、自动清粪系统等自动化设备设施，配套远程监控设备，改善猪场养殖环境，极大降低了饲养员工作量，提高工作效率。

(2) 推行全员全面全过程的疾病防控管理、全员全面全过程的生产成本管理，明确了健康养殖标准、疫病防控要点、岗位职责和 workflows 等，推行养猪标准化，提升了一线生产人员的专业素养，不断改善生产指标。

(3) 发挥全产业链经营优势，饲料产业为养殖产业提供饲料营养技术、供应链采购等服务，降低养殖产业的饲料成本。

5、产品质量与食品安全风险

公司在生产经营过程中严格推行 ISO9001 质量管理体系、ISO14001 环境管理体系和 ISO22000 食品安全管理体系，并根据《饲料质量安全管理规范》、《食品安全法》进一步完善了质量控制和食品安全制度，但是仍有可能出现质量控制失误而导致产品质量和食品安全问题。若出现上述产品质量或食品安全问题，可能面临消费者投诉、民事赔偿以及行政处罚等不利影响，公司声誉和经营业绩将会遭受不利影响。

应对措施:

(1) 公司持续完善“饲料-养猪-肉制品”的全产业链，采取生猪全产业链闭环全控模式，直接控制养殖终端，同时增加肉品原材料的检测环节，确保肉品安全。

(2) 建立完善食品安全质量体系。按照科学的分割、腌制、填充、热加工、杀菌冷却等工艺流程生产出安全放心的食品。

(3) 加强肉品研发投入，解决传统肉制品存在的食品安全隐患。

6、管理控制风险

由于公司经营的饲料、生猪、肉制品等产品具有一定的销售半径，在区域设立子公司是提升产品竞争力的有力手段。公司是以母公司为核心的集团公司，经过三十几年的发展，公司规模迅速扩大，子公司数量逐年增加，尽管公司已形成一整套较为完整的内部管理制度，采取分事业部管理模式，但由于各子公司在地理位置分布上相对比较分散，信息的传递反馈环节较多，将有可能产生管理和控制风险，影响公司正常的生产经营。同时，公司大力发展生猪养殖业务，新建猪场，导致固定资产投资规模增加，带动整体负债规模大幅提升，如果产能利用率低，则会增加公司经营压力，盈利能力下降，造成资产负债率上升的风险。

应对措施:

通过不断优化数字化管理系统，实现生产、销售、供应链管理、财务管理、人力资源管理关键环节的全覆盖，将各类数据上线，发现异常指标和异常行为及时予以追踪、更改，找出高效的运营方法，实现集团内部营运管理的流程化、标准化和数字化，能够形成规模化、高效化、集成化的管理模式，消除公司信息“孤岛”，打破三大事业部之间、各子公司之间、业务部门与职能部门之间的部门墙，强化各职能专线对业务部门的支持与协同，强化产业链之间的赋能协同以发挥产业链优势，使得各个岗位、部门的人能够强化协同，提升生产效率，大幅提高了公司管理和决策水平，提升资产使用效率，增强资产盈利能力，以满足公司业务快速发展的需求，能够使得公司完成长远发展的战略目标。

公司计划不派发现金红利，不送红股，不以公积金转增股本。

目录

| | |
|----------------------|-----|
| 第一节 重要提示、目录和释义..... | 2 |
| 第二节 公司简介和主要财务指标..... | 9 |
| 第三节 管理层讨论与分析..... | 14 |
| 第四节 公司治理..... | 60 |
| 第五节 环境和社会责任..... | 92 |
| 第六节 重要事项..... | 104 |
| 第七节 股份变动及股东情况..... | 133 |
| 第八节 优先股相关情况..... | 155 |
| 第九节 债券相关情况..... | 156 |
| 第十节 财务报告..... | 157 |

备查文件目录

- 一、载有公司负责人、主管会计工作负责人、会计机构负责人签名并盖章的财务报表。
- 二、载有会计师事务所盖章、注册会计师签名并盖章的审计报告原件。
- 三、报告期内在公司信息披露媒体上公开披露过的公司文件的正本及公告的原稿。
- 四、载有法定代表人签名的公司 2023 年年度报告文本。

释义

| 释义项 | 指 | 释义内容 |
|---------------|---|---------------------------------|
| 公司、本公司、集团、唐人神 | 指 | 唐人神集团股份有限公司 |
| 控股股东、唐人神控股 | 指 | 湖南唐人神控股投资股份有限公司 |
| 大生行 | 指 | 大生行饲料有限公司 |
| 龙华农牧 | 指 | 湖南龙华农牧发展有限公司 |
| 和美、和美集团、山东和美 | 指 | 山东和美集团有限公司 |
| 比利美英伟 | 指 | 深圳比利美英伟营养饲料有限公司 |
| 公司章程 | 指 | 唐人神集团股份有限公司章程 |
| 公司法 | 指 | 中华人民共和国公司法 |
| 证券法 | 指 | 中华人民共和国证券法 |
| 会计师、会计师事务所 | 指 | 天职国际会计师事务所（特殊普通合伙） |
| 中登、中登公司 | 指 | 中国证券登记结算有限责任公司深圳分公司 |
| 元、万元 | 指 | 人民币元、人民币万元 |
| 报告期 | 指 | 2023 年 1 月 1 日-2023 年 12 月 31 日 |

第二节 公司简介和主要财务指标

一、公司信息

| | | | |
|---------------|----------------------------------------------------------------------------------------------------------|------|--------|
| 股票简称 | 唐人神 | 股票代码 | 002567 |
| 变更前的股票简称（如有） | / | | |
| 股票上市证券交易所 | 深圳证券交易所 | | |
| 公司的中文名称 | 唐人神集团股份有限公司 | | |
| 公司的中文简称 | 唐人神 | | |
| 公司的外文名称（如有） | TANGRENSHEN GROUP CO., LTD | | |
| 公司的外文名称缩写（如有） | TRS | | |
| 公司的法定代表人 | 陶一山 | | |
| 注册地址 | 湖南省株洲市国家高新技术产业开发区栗雨工业园 | | |
| 注册地址的邮政编码 | 412007 | | |
| 公司注册地址历史变更情况 | 1999年8月6日，注册地址由湖南省株洲市东区戴家岭变更为湖南省株洲市高新技术开发区马家河；2010年3月11日，注册地址由湖南省株洲市高新技术开发区马家河变更为湖南省株洲市国家高新技术产业开发区栗雨工业园。 | | |
| 办公地址 | 湖南省株洲市国家高新技术产业开发区栗雨工业园 | | |
| 办公地址的邮政编码 | 412007 | | |
| 公司网址 | www.trsgroup.com.cn | | |
| 电子信箱 | trs@trsgroup.cn | | |

二、联系人和联系方式

| | 董事会秘书 | 证券事务代表 |
|------|------------------------|------------------------|
| 姓名 | 孙双胜 | 沈娜 |
| 联系地址 | 湖南省株洲市国家高新技术产业开发区栗雨工业园 | 湖南省株洲市国家高新技术产业开发区栗雨工业园 |
| 电话 | 0731-28591247 | 0731-28591247 |
| 传真 | 0731-28591125 | 0731-28591125 |
| 电子信箱 | sss@trsgroup.cn | sn-fz@trsgroup.cn |

三、信息披露及备置地点

| | |
|------------------|--------------------------------------------------------------------------------------------------------|
| 公司披露年度报告的证券交易所网站 | 巨潮资讯网（ http://www.cninfo.com.cn ） |
| 公司披露年度报告的媒体名称及网址 | 《证券时报》、《中国证券报》、《上海证券报》、《证券日报》、巨潮资讯网（ http://www.cninfo.com.cn ） |
| 公司年度报告备置地点 | 公司证券资本部办公室 |

四、注册变更情况

| | |
|---------------------|--------------------|
| 统一社会信用代码 | 914300006166100187 |
| 公司上市以来主营业务的变化情况（如有） | 无变更 |

| | |
|-----------------|-----|
| 历次控股股东的变更情况（如有） | 无变更 |
|-----------------|-----|

五、其他有关资料

公司聘请的会计师事务所

| | |
|------------|------------------------------|
| 会计师事务所名称 | 天职国际会计师事务所（特殊普通合伙） |
| 会计师事务所办公地址 | 北京海淀区车公庄西路 19 号外文文化创意园 12 号楼 |
| 签字会计师姓名 | 周睿、邹芳 |

公司聘请的报告期内履行持续督导职责的保荐机构

适用 不适用

| 保荐机构名称 | 保荐机构办公地址 | 保荐代表人姓名 | 持续督导期间 |
|------------|------------------------------------------------------------------------------|---------|------------------------------------------------------------|
| 世纪证券有限责任公司 | 深圳市前海深港合作区南山街道梦海大道 5073 号民生互联网大厦 C 座 1401-1408、1501-1508、1601-1606、1701-1705 | 吴坤芳、柳金星 | 自签订《保荐协议》起，至公司 2023 年度以简易程序向特定对象发行股票事项完成当年剩余时间及其后一个完整会计年度。 |

公司聘请的报告期内履行持续督导职责的财务顾问

适用 不适用

六、主要会计数据和财务指标

公司是否需追溯调整或重述以前年度会计数据

是 否

追溯调整或重述原因

会计政策变更

| | 2023 年 | 2022 年 | | 本年比上年增 减 | 2021 年 | |
|-------------------------------|-------------------|-------------------|-------------------|-------------|-------------------|-------------------|
| | | 调整前 | 调整后 | | 调整后 | 调整前 |
| 营业收入 (元) | 26,949,042,863.28 | 26,538,580,161.48 | 26,538,580,161.48 | 1.55% | 21,742,194,242.67 | 21,742,194,242.67 |
| 归属于上市公司股东的净利润 (元) | 1,525,913,997.14 | 135,068,370.82 | 135,185,041.92 | -1,228.76% | 1,147,405,203.57 | 1,147,737,431.51 |
| 归属于上市公司股东的扣除非经常性损益的净利润 (元) | 1,505,313,744.67 | 101,903,489.57 | 102,020,160.67 | -1,575.51% | 1,014,652,970.32 | 1,014,985,198.26 |
| 经营活动产生的现金流量净额 (元) | 535,580,479.72 | 99,682,840.46 | 99,682,840.46 | 437.28% | 378,771,493.75 | 378,771,493.75 |
| 基本每股收益 (元/股) | -1.0916 | 0.1133 | 0.1134 | -1,062.61% | -1.0007 | -1.001 |
| 稀释每股收益 (元/股) | -1.0916 | 0.1133 | 0.1134 | -1,062.61% | -1.0007 | -1.001 |
| 加权平均净资产 | -24.97% | 2.41% | 2.42% | -27.39% | -19.72% | -19.73% |

| 产收益率 | 2023 年末 | 2022 年末 | | 本年末比上年末增减 | 2021 年末 | |
|------------------|------------------|------------------|-------------------|-------------------|-------------------|------------------|
| | | 调整前 | 调整后 | | 调整前 | 调整后 |
| | | 总资产（元） | 17,009,423,697.72 | 18,432,043,428.51 | 18,439,387,332.67 | -7.75% |
| 归属于上市公司股东的净资产（元） | 5,495,172,734.23 | 6,797,921,840.14 | 6,797,705,599.52 | -19.16% | 5,511,762,661.61 | 5,511,429,749.89 |

会计政策变更的原因及会计差错更正的情况

2022 年 11 月 30 日，财政部颁布了《企业会计准则解释第 16 号》，解释了“关于单项交易产生的资产和负债相关的递延所得税不适用初始确认豁免的会计处理”的问题，并自 2023 年 1 月 1 日起施行。公司按照《企业会计准则解释第 16 号》要求对 2022 年财务报表相关项目进行追溯调整。

公司最近三个会计年度扣除非经常性损益前后净利润孰低者均为负值，且最近一年审计报告显示公司持续经营能力存在不确定性

是 否

扣除非经常损益前后的净利润孰低者为负值

是 否

| 项目 | 2023 年 | 2022 年 | 备注 |
|--------------|-------------------|-------------------|------------------------|
| 营业收入（元） | 26,949,042,863.28 | 26,538,580,161.48 | 销售材料、销售包装物、猪场种植、租金收入等。 |
| 营业收入扣除金额（元） | 97,913,000.00 | 146,458,700.00 | 销售材料、销售包装物、猪场种植、租金收入等。 |
| 营业收入扣除后金额（元） | 26,851,129,863.28 | 26,392,121,461.48 | 销售材料、销售包装物、猪场种植、租金收入等。 |

七、境内外会计准则下会计数据差异

1、同时按照国际会计准则与按照中国会计准则披露的财务报告中净利润和净资产差异情况

适用 不适用

公司报告期不存在按照国际会计准则与按照中国会计准则披露的财务报告中净利润和净资产差异情况。

2、同时按照境外会计准则与按照中国会计准则披露的财务报告中净利润和净资产差异情况

适用 不适用

公司报告期不存在按照境外会计准则与按照中国会计准则披露的财务报告中净利润和净资产差异情况。

八、分季度主要财务指标

单位：元

| | 第一季度 | 第二季度 | 第三季度 | 第四季度 |
|--------------------|------------------|------------------|------------------|------------------|
| 营业收入 | 6,523,067,834.99 | 6,956,560,611.97 | 7,389,967,538.28 | 6,079,446,878.04 |
| 归属于上市公司股东的净利润 | -340,178,286.41 | -323,853,450.36 | -246,813,435.76 | -615,068,824.61 |
| 归属于上市公司股东的扣除非经常性损益 | -337,323,304.84 | -315,233,045.36 | -242,069,147.16 | -610,688,247.31 |

| | | | | |
|---------------|-----------------|----------------|----------------|----------------|
| 的净利润 | | | | |
| 经营活动产生的现金流量净额 | -309,251,408.99 | 383,059,882.70 | 156,077,735.85 | 305,694,270.16 |

上述财务指标或其加总数是否与公司已披露季度报告、半年度报告相关财务指标存在重大差异

是 否

九、非经常性损益项目及金额

适用 不适用

单位：元

| 项目 | 2023 年金额 | 2022 年金额 | 2021 年金额 | 说明 |
|----------------------------------------------------------------------|----------------|----------------|-----------------|--------------------------|
| 非流动性资产处置损益（包括已计提资产减值准备的冲销部分） | -63,367,805.48 | 16,213,625.43 | -97,901,131.01 | 公司处置固定资产、无形资产、生产性生物资产等损益 |
| 计入当期损益的政府补助（与公司正常经营业务密切相关，符合国家政策规定、按照确定的标准享有、对公司损益产生持续影响的政府补助除外） | 46,540,084.56 | 48,291,519.41 | 52,985,371.28 | 政府补助收益 |
| 除同公司正常经营业务相关的有效套期保值业务外，非金融企业持有金融资产和金融负债产生的公允价值变动损益以及处置金融资产和金融负债产生的损益 | 21,663,493.88 | 7,961,609.20 | 9,692,226.51 | 主要是交易性金融资产投资收益 |
| 计入当期损益的对非金融企业收取的资金占用费 | 911,517.45 | 1,610,351.66 | 2,456,226.33 | 财务资助利息收入 |
| 企业取得子公司、联营企业及合营企业的投资成本小于取得投资时应享有被投资单位可辨认净资产公允价值产生的收益 | 3,232,053.91 | | | 收购产生的收益 |
| 债务重组损益 | -1,330,962.38 | | | |
| 除上述各项之外的其他营业外收入和支出 | -31,316,430.16 | -33,025,481.87 | -103,445,763.53 | 主要是生产性生物资产正常死亡损失以及捐赠支出 |
| 减：所得税影响额 | 2,273,989.86 | 11,130,332.71 | 8,197,146.04 | |
| 少数股东权益影响额（税后） | -5,341,785.61 | -3,243,590.13 | -11,657,983.21 | |
| 合计 | -20,600,252.47 | 33,164,881.25 | -132,752,233.25 | -- |

其他符合非经常性损益定义的损益项目的具体情况：

适用 不适用

公司不存在其他符合非经常性损益定义的损益项目的具体情况。

将《公开发行证券的公司信息披露解释性公告第 1 号——非经常性损益》中列举的非经常性损益项目界定为经常性损益项目的情况说明

适用 不适用

公司不存在将《公开发行证券的公司信息披露解释性公告第 1 号——非经常性损益》中列举的非经常性损益项目界定为经常性损益的项目的情形。

第三节 管理层讨论与分析

一、报告期内公司所处行业情况

（一）行业发展情况

生猪行业是我国畜牧业务的支柱产业之一，生猪行业主要包括饲料、养殖、肉制品加工三大主要环节，饲料产业承接种植业与养殖业，将农作物转化成饲料产品，随着我国养殖规模的不断提升，国内工业饲料产量也随之不断增长，工业化、规模化、自动化趋势明显。养殖产业链连接种植业和食品行业的纽带，近些年来，养殖行业规模化进程加速，对于资本、技术、人才等要素资源需求更多，落后产业逐步被淘汰。肉制品加工产业直接面向居民消费，消费升级、餐饮业发展、食品安全意识提升，对于全产业链一体化的企业而言，下游肉制品加工产业将会是新的发展方向。

猪肉仍是我国居民最主要的肉类消费品之一，猪肉产量占猪牛羊禽肉总产量的 60%。2023 年猪牛羊禽肉产量 9,641 万吨，比上年增长 4.5%。其中，猪肉产量 5,794 万吨，增长 4.6%；牛肉产量 753 万吨，增长 4.8%；羊肉产量 531 万吨，增长 1.3%；禽肉产量 2,563 万吨，增长 4.9%。（数据来源于：国家统计局）

饲料产业稳步发展，总体规模不断提升，头部企业集中率提升，进入整合提质阶段。自 2015-2023 年，我国饲料工业总产量基本保持稳步增长，全国饲料产量同比增速分别为 1.4%、4.5%、5.9%、2.8%、-3.7%、10.4%、16.1%、3.0%、6.6%。2023 年全国工业饲料总产量达到了 3.22 亿吨。随着养殖工业化、规模化、智能化的持续发展，养殖水平持续提升，饲料的集中化程度大幅提升，行业加速整合。2023 年统计数据显示，全国 10 万吨以上规模饲料生产厂 1050 家，比上年增加 103 家，合计饲料产量 19647.3 万吨，比上年增长 13.0%，在全国饲料总产量中的占比为 61.1%，比上年提高 3.5 个百分点。（数据来源于：中国饲料工业协会）

养猪产业规模化进程加速，对资本、人才、技术等要素需求更高。规模企业凭借资金、技术和整体防疫体系的建设等优势快速扩大养殖体量，行业集中度不断提升，比如 17 家养猪上市公司 2023 年已公布的生猪出栏量合计 15,280.96 万头（含仔猪、种猪、商品猪），占全国 2023 年生猪出栏量 72,662 万头的 21.03%，头部企业的市场占有率不断提升。

但是，规模猪场在快速发展的过程中将会面临更大的资金压力和管理压力。一方面，养猪行业是重资产行业，需要投入大量资金投资建设现代化母猪场等设备设施，肥猪的饲养周期约 6 个月左右，将会占用大量的流动资金，行业重资产属性导致了养殖企业的资产负债率不断提升。另一方面，现阶段，养猪行业对人才的需求度依旧很高，虽然随着自动化、智能化技术的运用能够在一定程度上减少养猪过程中对于劳动力的依赖，但是随着养殖规模的不断提升，将会对人才培养、企业文化、经营管理等提出更高的要求。

未来而言，防疫能力较强、规模与资金相对平衡、规模与管理相适应，具有低成本竞争优势的规模化养殖企业将成为养猪行业的主力军。

（二）行业周期性特点

生猪行业存在明显的周期性波动，主要表现为生猪价格的周期性波动，即“猪周期”，循环轨迹一般是：肉价高→母猪存栏量大增→生猪供应增加→肉价下跌→大量淘汰母猪→生猪供应减少→肉价上涨，即盈利周期→产能周期→价格周期，这个过程周而复始，其本质上是盈利周期，底部亏钱效应造成产能快速去化，顶部赚钱效应造成产能快速恢复。

当前而言，受到盲目扩张生猪产能等现象影响，生猪价格周期性波动现象更加明显，一定程度上打破了以往猪周期的认知，如本轮生猪价格自 2021 年 6 月开始回落，2022 年 3 月在 12.2 元/公斤左右见底后，一路上涨至 2022 年 10 月份的 28 元/公斤左右高点，之后持续回落至 2023 年 3 月的 14 元/公斤，并维持在 14-16 元/公斤之间徘徊，行业再度步入深度亏损状态，生猪产能将会进一步减少，以迎来下一个上涨周期，依据国家统计局发布 2023 年 12 月生猪产品数据，12 月末能繁母猪存栏 4,142 万头，同比下降 5.7%。

（三）公司的行业地位

公司是我国最早专注于生猪全产业链经营的首批农业产业化国家重点龙头企业之一，主营生物饲料、健康养殖、品牌肉品三大产业，形成了生猪全产业链竞争优势。

公司 2023 年实现饲料内外销量 708.31 万吨，公司饲料产业位居全国饲料行业前十名，销售规模和市场占有率仍有较大提升空间，公司饲料以猪饲料、禽饲料为主，销售区域覆盖全国大部分地区，子公司分布在全国 20 多个省份，尤其是在湖南、山东、广东、广西等区域具有较大优势。

公司自 2008 年从美国引进了新美系种猪，开始从事种猪繁育业务，构建了完整的种猪繁育体系，掌握了行业较为领先的育种技术。2020 年，公司从丹麦引进新丹系种猪，新丹系种猪猪场 psy 可以做到 28 头以上，实现公司育种体系的迭代升级。公司自 2016 年开始往下游育肥延伸，逐步扩大育肥产能，2023 年全年，公司生猪出栏量 371.26 万头，同比增长 72.05%，其中，肥猪出栏量 338.65 万头，占比 91.22%。

公司从 1995 年开始从事肉制品业务，以中式风味产品和“湘菜”系列预制菜为主，有明显的湖南本土特色，打造了“唐人神”知名品牌，世界品牌实验室(World Brand Lab)在基于财务数据、品牌强度和消费者行为分析的 2023 年度报告中，唐人神品牌价值 143.12 亿元，位列前 500 强。2023 年，公司实现肉制品收入 17.19 亿元（含生鲜），同比增长 32.58%。

二、报告期内公司从事的主要业务

公司需遵守《深圳证券交易所上市公司自律监管指引第 3 号——行业信息披露》中畜禽水产养殖业的披露要求

（一）报告期内公司主营业务及主要经营情况

报告期内公司主营业务未发生重大的变化，公司成立三十五年以来始终围绕“生物饲料、健康养殖、品牌肉品”三大产业，以“收入增长、成本降低、利润增加、组织成长”的“3+1”工作目标作为三大产业板块以及各部门的工作中心，构建了集饲料研发生产、种猪繁育、商品猪育肥、生猪屠宰、肉品加工于一体的生猪全产业链。

饲料产业集研发、生产、销售于一体，产品主要包括猪料、禽料和水产饲料，不断扩大饲料外销规模，形成稳定盈利和经营活动现金流；持续做好饲料内部供应，降低养殖的饲料成本。公司掌握了行业领先的饲料营养配方技术，依托于公司自主研发的原料数据库，结合理想氨基酸模式和生物发酵技术，合理使用酸化剂及酶制剂等，通过优势原料替代，创新生产工艺，开发并推广养殖效果好、性价比高的饲料产品，有效降低豆粕等使用量，节约粮食耗用，降低饲料成本；公司建立了现代化供应链体系，具备较强的原料采购能力，与国内主要原料供应商建立了良好的合作关系，可以发挥规模化、专业化、集中化采购优势，降低原料采购成本；公司建立了成熟的销售网络，饲料子公司遍布全国，以客户为中心，以“产品+服务”为抓手，为下游客户创造价值，打造了“骆驼”、“湘大”、“比利美英伟”、“和美”等知名饲料品牌，是我国较大规模的饲料企业之一。

养殖产业集种猪繁育、商品猪育肥于一体，公司培育出适应中国国情、具有中国自主知识产权的“美神”系列种猪，2020 年引入新丹系种猪，实现种猪体系迭代升级，公司新丹系种猪猪场 psy 可做到 28 头以上。公司围绕湖南、广东等消费区域布局生猪产能，自行投资建设现代化母猪场，以自建育肥场和轻资产合作（公司+农户、租赁等）相结合的模式开展商品猪育肥业务，是我国规模较大的养殖企业之一。

肉品产业集研发、生产、销售于一体，公司聚焦中式风味产品和“湘菜”预制菜系列，打通了上下游产业链，自建现代化生产基地，通过线上线下相结合的形式拓展销售渠道，满足下游客户对产品品质、营养美味等需求，拥有“唐人神”肉品品牌。

（二）公司经营模式

公司始终坚持“生物饲料、健康养殖、品牌肉品”的全产业链经营模式，按照生猪全产业链思路布局，即公司在某一区域内，分步骤发展饲料、养猪、肉品三大产业，饲料产业可为养殖产业提供高性价比的产品；养猪产业可为下游屠宰加工企业提供安全可溯源的生猪；肉制品产业可平滑猪价波动风险，增强盈利能力，形成生猪全产业链经营竞争优势。

1、饲料业务模式

公司饲料产品以猪料、禽料、水产料为主，不断扩大对外销售规模，充分发挥采购、研发、生产、销售联动机制，提升市场反应效率，充分挖掘市场，提升精细化管理水平和管理效率。

公司以“经销+直销”的销售模式为主，依托遍布全国主要省市的饲料子公司，建立了较为成熟的经销商网络销售体系，公司组建以技术和服务为核心的“铁三角”团队，重点开

发规模猪场，为规模猪场提供饲料、养殖、金融等综合服务方案，贯彻执行“不创养殖价值不卖料”的经营理念。

随着公司养殖业务规模的不断扩大，公司饲料业务板块及时调整生产管理策略，做好内部饲料供应的配套服务，结合公司养殖业务的模式和特点，进行产品研发，实现了养猪分阶段的精准饲养。

2、养猪业务模式

公司养猪业务集“种猪选育、种猪扩繁、商品猪饲养”于一体，采用核心群-扩繁群-商品群的繁育体系，建立品质优先的价值育种体系，持续选育优良种猪繁育商品猪。公司围绕消费区域布局生猪产能，投资建设现代化母猪场，以自建育肥场和“公司+农户”相结合的模式开展商品猪育肥业务，公司在消费区域重点采用“公司+农户”模式开展轻资产育肥业务，为农户提供种苗、饲料、疫苗等物资，农户按照公司技术标准与要求将仔猪育成后，由公司统一对外销售，并按照市场行情支付农户代养费用。

3、肉制品业务模式

公司肉制品业务处于由区域性品牌向全国性品牌发展的阶段。公司从 1995 年开始从事生猪屠宰及肉制品加工业务，在湖南株洲、河南南乐等区域投资建设了现代化的屠宰及肉制品生产加工基地，肉制品以香肠、腊肉等中式风味产品和预制菜系列为主。

公司从事屠宰及肉制品深加工多年，在香肠、腊肉等肉制品生产加工领域具备丰富的技术沉淀，曾多次参与现行行业标准制定，先后取得多项发明专利、实用新型专利，公司销售以经销商、商超销售为主，并通过电商、直播带货等多种形式形成新的销售渠道，销售网络正逐步由湖南本土向全国辐射。

三、核心竞争力分析

公司从事生猪全产业链经营三十五年，有效地掌控各个产业发展的不同特点，秉持“专业发展、产业协同、掌控平衡、价值优先”的产业链发展理念，始终保持稳健经营发展，平衡产业链发展，打造总部赋能平台，抓住行业发展机遇，不断做大做强饲料、养殖、肉品三大产业规模与质量，总结而言，公司的核心竞争力在于形成了较强抗风险能力的全产业链战略布局、领先的研发与管理技术、完善的人才培养与激励体系，形成公司低成本竞争优势，使得公司能够在行业周期性波动中实现稳健快速发展。

（一）三大主营业务协同作用明显，具有较强的抗风险能力，实现稳健发展

公司通过不断做强饲料产业、做大生猪养殖产业、拓展肉制品产业来提升公司盈利与抗风险能力，全产业链的经营优势主要表现为：

1、平滑周期波动，对冲经营风险。在猪周期底部，公司饲料销量，特别是猪饲料销量大幅增长，盈利能力提升，提供稳定的经营活动净现金流，为公司养殖业务提供有效支撑；公司不断摸索打造肉品产品的盈利点，提升养猪产业的生猪附加值，拓宽下游产业链。

2、饲料产业为养猪产业提供高性价比的生物饲料，通过标准化、规范化的生产，强化饲料产品品质检测，满足公司各个养殖场的饲料营养需求，有效降低饲料成本。

3、打造安全放心的肉品。公司集饲料加工、种猪繁育、商品猪育肥、生猪屠宰、肉品加工于一体的产业链经营，掌控从饲料原料到肉品加工的各个环节，全过程安全可溯源，有利于打造绿色安全放心肉品。

（二）领先的产品技术，打造低成本竞争优势

1、拥有高性能的种猪繁育体系，形成生猪育种优势

结合当前养殖发展现状，种猪是提升养殖规模的基础，也是未来降低养殖成本的核心所在，例如母猪多产一头仔猪，育肥养殖成本可下降约 0.2 元/公斤。

结合生猪养殖行业变化情况，公司于 2020 年从丹麦引进了 1400 头丹系核心原种猪，陆续在广东、湖南、云南等地区投资建设了扩繁场，经过 2 年多时间的培育，正逐步将新丹系种猪补充到公司种猪体系中，实现“新美系”向“新丹系”高性能育种体系的过渡，公司丹系种猪子公司可做到 psy28 头以上的生产成绩。

2、饲料营养技术优势

公司从事饲料研发、生产、销售三十多年，饲料销售范围遍布全国，营养价值、产品质量等经过市场多年检验，具备较强的市场竞争力。三十多年的饲料营养技术沉淀使得公司建立了丰富的营养配方库，能够根据饲料原料价格变化，及时调整饲料营养配方，实现对各类原料的充分应用。

为配套公司新丹系种猪体系，解决新丹系种猪饲养过程中仔猪营养不够等问题，公司创新高温灭菌熟料浓浆异步发酵技术、浓浆异步酶解技术、浓浆纳米球磨均质微粉化技术、豆类发芽提质技术、低温沸腾烘干技术等五大技术的利用，开发了液体生物饲料产品，率先应用生物技术将传统饲料转变为生物饲料，改善了仔猪的断奶应激和饲料转化率，能够有效提高成活率和饲料消化率，降低料肉比。

3、养殖技术优势

公司猪场采用一体化设计方案，采用“一区两点三段”饲养模式，即整个区域包括饲料、饲养、防疫、粪污处理及有机肥生产区，便于做好一体化防疫工作；母猪基地和保肥基地适当隔离，做好生物安全防控；采用“仔猪—保育—育肥”三段式生产，母猪生产以“周”为节律，保育和育肥按照全进全出批次化生产。从当前运营情况来看，该生产模式能够最大程度上提高生产效率，减少中间流转环节，便于做好疫病防控，发挥规模养殖的效率优势。

（三）数字信息化技术优势

公司持续对智能养殖健康评估、智能养殖远程诊断、智能饲料营养、智能生猪育种等进行研究与升级，通过人工智能、物联网、大数据技术等链接，解决养猪过程中存在的痛点、难点，通过猪场健康智能评估技术，实时监控猪场环境，提前预警，改善猪场养殖环境，提升生猪存活率；通过遗传育种技术，建立大数据库种猪基因库，科学选种，改善猪

肉品质、提升生猪生长速度和存活率；通过智能诊断技术，建立生猪疾病模型，协同兽医进行远程诊断，降低生猪死亡率；通过原料营养价值评估与配方系统搭建，公司将能够进一步丰富营养配方库和原料数据库，结合生物发酵技术和氨基酸平衡低蛋白日粮技术，根据饲料原料价格变化，利用数字化技术及时调整饲料营养配方，实现对各类原料的充分应用，降低原料成本，满足生猪营养水平，并建设数字智能化饲喂系统，实现对生猪采食和猪只生长状态的监控、分析、反馈，实现营养精准供给，打造批次生产的低成本核心竞争力；通过智能化设备应用，降低一线生产人员数量和技术依赖，提升生产效率。

同时，公司加大对猪场的信息化、智能化投入建设，将流程、制度标准化，将生产、管理清单化，提升员工整体专业化水平，充分利用现代化技术水平提升生产效率。配备全天候猪舍环境自动控制系统，有利于猪只繁育和生长；采用机械化干料喂养系统、水泡粪饲养工艺，节省人工，降低劳动强度；配备电子监控管理系统，实现全场区各生产环节可视化，提高管理水平。

（四）人才队伍与激励机制优势

农牧行业是劳动密集型的行业，需要认可公司企业文化、专业化水平较高的现代化人才，能够快速适应时代和行业的变化，公司已形成了以陶业总裁为核心的年轻化、专业化的经营管理团队，先后引进遗传育种、兽医、饲料营养、销售、生产管理等领域优秀人才，形成了本科、硕士、博士等不同层次的专业人才梯队，并通过应知应会的培训等方式来提高员工的专业技能与综合素质。

公司通过“战略预备队+项目制”等方式培养选拔人才，建构了科学完善的人员晋升培养机制，坚持业绩导向原则，以业绩作为评价和选拔人员的核心标准，通过应知应会应用考核培训等多种形式提升员工的专业化技能，一批批有成果、有愿力、有担当的年轻干部已成为公司中层管理和核心技术骨干的中流砥柱。自上市以来，公司已先后推出多期员工持股计划、股票期权等激励计划，搭建了经营管理层、核心技术骨干与全体股东利益一致的长短期激励与约束相统一的激励机制。

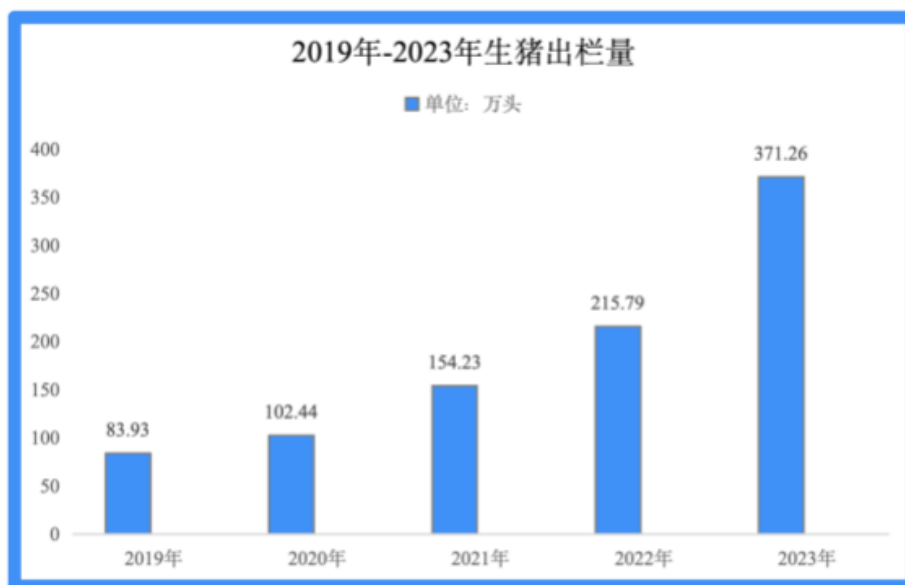
四、主营业务分析

1、概述

报告期内，公司主要是做好生产经营管理，加强资金管理，提升资金周转效率，经营活动现金实现净流入，公司资金实现良性循环。同时，公司深化组织结构改革，强化数字化营运协同能力，继续加大对养殖产业板块的人才、技术和管理投入力度，结合公司实际经营情况，调整优化养殖业务模式，不断提升整体生产经营管理能力，有效降低生猪养殖成本，打造公司低成本竞争优势。2023 年度，公司实现营业收入 269.49 亿元，同比增长 1.55%；实现归母净利润-15.26 亿元，同比下滑-1,228.76%；实现经营活动产生的现金流量净额 5.36 亿元。

(1) 生猪出栏量大幅增加，同比增长 72.05%

报告期内，公司实现生猪出栏 371.26 万头，同比增长 72.05%，其中，肥猪出栏量 338.65 万头，占比 91.22%，主要系公司已搭建了一支涵盖饲料营养、兽医、生产、管理等专业化人才在内的成熟养殖队伍，生产经营管理能力不断提升，结合不同经营管理团队的能力与特点，因地制宜地采取不同的养殖模式，以公司+农户和自繁自养相结合的模式为主要发展方向，育肥能力不断提升。公司近三年生猪出栏量大幅增长：



(2) 饲料整体规模增加，产品结构进一步优化，盈利能力增强

报告期内，公司饲料内外销量 708.31 万吨，同比增长 14.87%。公司饲料产品向高端毛利产品转型，猪饲料等高毛利产品销量有所增加；饲料销售客户结构向大客户转型，做好风险控制管理，对经销商、规模猪场做好价值服务。公司持续做好内部饲料供应，发挥规模采购优势，提升饲料厂产能利用率，降低吨四项费用，提升饲料厂盈利能力。

(3) 做好资金管理，增强公司融资能力

报告期内，公司持续强化资金管控，提升资金管理能力，实现经营活动现金流净额为 5.36 亿元，充分发挥上市公司融资平台优势，和当地银行始终保持良好的合作关系，以中长期信用贷款为主，2024 年公司银行授信总额度为 140 亿元，2023 年 12 月末合并口径资产负债率为 64.84%，公司货币资金余额为 20.91 亿元，有效应对未来可能持续低迷的生猪价格行情。

(4) 加快数字化转型，提升运营管理效率

报告期内，公司 2023 年通过小额快速定增募集资金 3 亿元用于数字化信息系统和智能养殖体系建设，和国内外知名企业展开业务合作，建立与公司生产经营特色相匹配的数字化营运体系，在原有信息化系统基础之上，推进“协同云、供应链云、生产云、销售云、财务云”的数字化转型建设，进行优化升级，融合智慧养殖系统、饲料和肉品 MES 生产系

统和客户管理体系、供应链云体系以及协同运营体系等，及时将生产经营过程中的各类数据实时上线，提升整体生产经营效率。

(5) 养猪生产成绩指标逐步改善

报告期内，公司加大对饲料营养、生产、兽医等人才培养和招聘力度，搭建了一支涵盖饲料营养、兽医、生产、管理等专业化人才在内的成熟养殖队伍，加强内部运营管理，明确了健康养殖标准、疫病防控要点、岗位职责和 workflows 等，推行养猪标准化，提升了一线生产人员的专业素养，公司养猪生产成绩逐步改善，养殖成本逐步下降。

2、收入与成本

(1) 营业收入构成

单位：元

| | 2023 年 | | 2022 年 | | 同比增减 |
|---------|-------------------|---------|-------------------|---------|---------|
| | 金额 | 占营业收入比重 | 金额 | 占营业收入比重 | |
| 营业收入合计 | 26,949,042,863.28 | 100% | 26,538,580,161.48 | 100% | 1.55% |
| 分行业 | | | | | |
| 饲料 | 20,057,452,132.75 | 74.43% | 20,354,975,598.47 | 76.70% | -1.46% |
| 养殖 | 5,152,482,040.37 | 19.12% | 4,866,355,212.41 | 18.34% | 5.88% |
| 屠宰及肉类 | 1,719,256,187.95 | 6.38% | 1,296,812,492.48 | 4.89% | 32.58% |
| 动物保健 | 19,852,502.21 | 0.07% | 20,436,858.12 | 0.08% | -2.86% |
| 分产品 | | | | | |
| 饲料 | 20,057,452,132.75 | 74.43% | 20,354,975,598.47 | 76.70% | -3.41% |
| 牲猪及其他饲养 | 5,152,482,040.37 | 19.12% | 4,866,355,212.41 | 18.34% | 14.02% |
| 屠宰及肉类 | 1,719,256,187.95 | 6.38% | 1,296,812,492.48 | 4.89% | 32.58% |
| 动物保健 | 19,852,502.21 | 0.07% | 20,436,858.12 | 0.08% | -2.86% |
| 分地区 | | | | | |
| 华中 | 8,966,321,345.73 | 33.27% | 9,088,782,561.91 | 34.25% | -1.35% |
| 华东 | 9,537,876,263.08 | 35.39% | 9,554,807,843.71 | 36.00% | -0.18% |
| 华南 | 3,358,329,188.07 | 12.46% | 2,839,349,188.53 | 10.70% | 18.28% |
| 西南 | 3,213,253,543.89 | 11.92% | 3,176,389,559.90 | 11.97% | 1.16% |
| 华北 | 679,346,462.07 | 2.52% | 769,837,445.32 | 2.90% | -11.75% |
| 东北 | 289,321,248.51 | 1.07% | 455,877,692.51 | 1.72% | -36.54% |
| 西北 | 904,594,811.93 | 3.36% | 653,535,869.60 | 2.46% | 38.42% |
| 分销售模式 | | | | | |
| 经销直销 | 26,949,042,863.28 | 100.00% | 26,538,580,161.48 | 100.00% | 1.55% |

(2) 占公司营业收入或营业利润 10%以上的行业、产品、地区、销售模式的情况

适用 不适用

单位：元

| | 营业收入 | 营业成本 | 毛利率 | 营业收入比上年同期增减 | 营业成本比上年同期增减 | 毛利率比上年同期增减 |
|-----|-------------------|-------------------|---------|-------------|-------------|------------|
| 分行业 | | | | | | |
| 饲料 | 20,057,452,132.75 | 18,749,896,501.03 | 6.52% | -1.46% | -1.98% | 0.50% |
| 养殖 | 5,152,482,040.37 | 5,808,703,443.37 | -12.74% | 5.88% | 40.89% | -28.01% |

| | | | | | | |
|-------|-------------------|-------------------|---------|--------|--------|---------|
| | 37 | 12 | | | | |
| 分产品 | | | | | | |
| 饲料 | 20,057,452,132.75 | 18,749,896,501.03 | 6.52% | -1.46% | -1.98% | 0.50% |
| 养殖 | 5,152,482,040.37 | 5,808,703,443.12 | -12.74% | 5.88% | 40.89% | -28.01% |
| 分地区 | | | | | | |
| 分销售模式 | | | | | | |

公司主营业务数据统计口径在报告期发生调整的情况下，公司最近 1 年按报告期末口径调整后的主营业务数据

适用 不适用

(3) 公司实物销售收入是否大于劳务收入

是 否

| 行业分类 | 项目 | 单位 | 2023 年 | 2022 年 | 同比增减 |
|------|-----|----|--------------|-----------|---------|
| 饲料 | 销售量 | 吨 | 7,083,063.00 | 6,166,318 | 14.87% |
| | 生产量 | 吨 | 7,109,148.87 | 6,162,120 | 15.37% |
| | 库存量 | 吨 | 59,068.87 | 32,983 | 79.09% |
| 养殖 | 销售量 | 头 | 3,712,600 | 2,157,816 | 72.05% |
| | 生产量 | 头 | 3,849,256 | 2,813,024 | 37.05% |
| | 库存量 | 头 | 1,787,596 | 1,650,940 | 8.64% |
| 肉品 | 销售量 | 吨 | 100,302.33 | 60,949 | 64.57% |
| | 生产量 | 吨 | 100,146.27 | 60,962 | 64.28% |
| | 库存量 | 吨 | 340.93 | 497 | -31.40% |

相关数据同比发生变动 30% 以上的原因说明

适用 不适用

养殖：养猪项目相继投产，产能逐步释放，生猪出栏量大幅增加。

肉品：扩大业务规模，河南生猪屠宰产能线投产，生猪屠宰量增加。

(4) 公司已签订的重大销售合同、重大采购合同截至本报告期的履行情况

适用 不适用

(5) 营业成本构成

行业分类

行业分类

单位：元

| 行业分类 | 项目 | 2023 年 | | 2022 年 | | 同比增减 |
|------|----|--------|---------|--------|---------|------|
| | | 金额 | 占营业成本比重 | 金额 | 占营业成本比重 | |
| | | | | | | |

| | | | | | | |
|-------|-------|-------------------|---------|-------------------|---------|--------|
| 饲料 | 饲料 | 18,749,896,501.03 | 71.54% | 19,129,530,837.45 | 78.15% | -1.98% |
| 养殖 | 养殖 | 5,808,703,443.12 | 22.16% | 4,122,957,707.43 | 16.84% | 40.89% |
| 屠宰及肉类 | 屠宰及肉类 | 1,639,078,535.41 | 6.25% | 1,212,056,413.18 | 4.95% | 35.23% |
| 动物保健 | 动物保健 | 12,109,467.47 | 0.05% | 12,233,301.77 | 0.05% | -1.01% |
| 合计 | | 26,209,787,947.03 | 100.00% | 24,476,778,259.83 | 100.00% | 7.08% |

说明

无

(6) 报告期内合并范围是否发生变动

是 否

详见第十节“财务报告”中的第九项-5“其他原因合并范围变动”

(7) 公司报告期内业务、产品或服务发生重大变化或调整有关情况

适用 不适用

(8) 主要销售客户和主要供应商情况

公司主要销售客户情况

| | |
|--------------------------|------------------|
| 前五名客户合计销售金额（元） | 1,423,803,541.33 |
| 前五名客户合计销售金额占年度销售总额比例 | 5.28% |
| 前五名客户销售额中关联方销售额占年度销售总额比例 | 0.00% |

公司前 5 大客户资料

| 序号 | 客户名称 | 销售额（元） | 占年度销售总额比例 |
|----|------|------------------|-----------|
| 1 | 客户 1 | 445,409,923.77 | 1.65% |
| 2 | 客户 2 | 294,142,980.35 | 1.09% |
| 3 | 客户 3 | 241,249,613.53 | 0.90% |
| 4 | 客户 4 | 230,152,424.33 | 0.85% |
| 5 | 客户 5 | 212,848,599.35 | 0.79% |
| 合计 | -- | 1,423,803,541.33 | 5.28% |

主要客户其他情况说明

适用 不适用

公司主要供应商情况

| | |
|---------------------------|------------------|
| 前五名供应商合计采购金额（元） | 3,102,822,309.44 |
| 前五名供应商合计采购金额占年度采购总额比例 | 11.84% |
| 前五名供应商采购额中关联方采购额占年度采购总额比例 | 0.00% |

公司前 5 名供应商资料

| 序号 | 供应商名称 | 采购额（元） | 占年度采购总额比例 |
|----|-------|----------------|-----------|
| 1 | 供应商 1 | 875,758,422.34 | 3.34% |

| | | | |
|----|-------|------------------|--------|
| 2 | 供应商 2 | 791,138,483.34 | 3.02% |
| 3 | 供应商 3 | 547,853,924.33 | 2.09% |
| 4 | 供应商 4 | 454,894,865.69 | 1.74% |
| 5 | 供应商 5 | 433,176,613.74 | 1.65% |
| 合计 | -- | 3,102,822,309.44 | 11.84% |

主要供应商其他情况说明

适用 不适用

3、费用

单位：元

| | 2023 年 | 2022 年 | 同比增减 | 重大变动说明 |
|------|----------------|----------------|--------|--------|
| 销售费用 | 459,909,294.11 | 475,833,917.61 | -3.35% | |
| 管理费用 | 874,557,342.68 | 769,016,831.41 | 13.72% | |
| 财务费用 | 317,163,690.08 | 289,997,975.34 | 9.37% | |
| 研发费用 | 132,429,246.50 | 141,378,455.11 | -6.33% | |

4、研发投入

适用 不适用

| 主要研发项目名称 | 项目目的 | 项目进展 | 拟达到的目标 | 预计对公司未来发展的影响 |
|----------------|-------------------------------------------------------------------------------------|----------------------------------------------------------------------------------------------------------------|-------------------------------------------------------------------------------------------------|--------------------------------------------------------------------|
| 生长育肥猪多阶段精准营养技术 | 营养需求是一条曲线，营养供给的饲喂阶段是条折线，折线越多，与曲线越贴合，也就是说营养不足和浪费的越少，多阶段日粮提供的营养更精准，能降低全程料肉比和饲养成本。 | 从出生到出栏，从以前的 6 阶段提高到 9 阶段，通过研究每阶段的适宜能量和氨基酸需求，实现了各阶段的精准供给。目前已完成能量需求研究，氨基酸需求研究完成了 4 次试验。 | 生长育肥猪从体重 25 公斤-出栏全程料肉比降低 0.05。 | 此项技术的应用能提高公司猪料产品的饲喂效果，并降低公司养猪的成本 30 元/头。 |
| 氧化锌替代技术的研究 | 欧盟已经于 2022 年开始禁用高锌，这是未来的发展趋势，中国未来必将实施这一措施。为适应未来发展的需求，特开展此研究作为技术储备。 | 目前已经进行了多轮技术交流，初步形成了几个氧化锌替代方案。并开展了多批次试验进行方案摸索，获得了一些成果。 | 断奶后仔猪料锌水平降低到 500ppm 或 200ppm 以内，并且成本提高不超过 50 元/吨。 | 此项技术的完成和应用能支持公司产品未来的发展趋势，同时能改善保育后期仔猪的生长性能和皮毛，提高公司产品的竞争力。 |
| 家禽微量元素增效减排研究 | 微量元素减量增效为大势所趋，利用有机微量元素安全、稳定、生物利用率高等优点，实现微量元素稳定减排与提质增效的目的，降低饲料和养殖企业的成本，助力家禽健康养殖可持续发展 | 已完成有机微量替代无机微量在肉禽、蛋禽上的应用效果研究，确定了在家禽不同生长阶段有机微量元素适宜添加水平。通过应用高效价、吸收更稳定的有机微量替代无机微量，得到了最优的微量元素应用方案，同时在实证推广中取得良好使用效果。 | 应用有机微量元素提高肉禽生产性能，提高饲料转化率和改善禽肉品质；提高蛋禽产蛋率，产蛋高峰期延长及改善蛋壳质量等，在确保家禽良好的生产性能的同时，降低粪便中微量元素排放量，提高饲料产品竞争力。 | 响应国家环保减排政策，优化微量元素平衡营养方案，在确保家禽生产性能的同时有效降低饲料成本和改善产品品质，助力家禽健康养殖可持续发展。 |

| | | | | |
|--------------------|---------------------------------------------------------------------------------------------------------------------------|----------------------------------------------------------------------------------------------------------|------------------------------------------------------------------------|-------------------------------------------------------------------------------------------------------------|
| 蛋禽蛋品质改善研究与应用 | 家禽蛋品质的好坏直接关系到蛋的外观、口感及营养价值，通过饲养管理与营养技术调控改善家禽蛋品质，为蛋禽养殖场蛋品质提升提供绿色方案和技术规范，提高蛋禽料产品竞争力。 | 探讨了如何通过饲养管理和营养调控改善蛋品质，初步确定了家禽蛋品质改善的综合方案，并在实证推广中取得良好应用效果。 | 确定饲养管理和营养调控改善蛋品质的综合方案，并在蛋禽养殖场推广应用，通过产品+服务进一步提高养殖水平和养殖效益。 | 形成一系列完善的饲养管理和营养调控改善蛋品质的综合方案，根据市场需求调整应用，真正实现产品+服务为客户创价值，打造公司蛋禽料产品核心竞争力。 |
| 菌酶协同发酵生物蛋白饲料的研究与开发 | 通过研究微生物发酵与生物酶解工艺，降低杂粕等蛋白原料的抗营养因子，降解大分子蛋白，提高适口性，提高杂粕蛋白在饲料中的消化率，同时产生丰富的生物酶、有机酸、维生素及功能小肽等功能物质和大量益生菌，从而提高非常规原料的利用价值，降低豆粕的利用率。 | 已经开展发酵微生物和酶制剂的大部分筛选工作，对椰子粕、棕榈粕、亚麻籽粕、菜粕等原料进行了预实验。确定进一步提升酶解发酵的效率的方案。 | 拟开发一种生物发酵蛋白饲料，通过生物预处理，杂粕体外蛋白消化率提高 10% 以上，能够等量或者部分替代豆粕使用。 | 响应国家豆粕减量替代号召政策，开发非常规饲料原料的应用研究。降低豆粕的使用量，能够有效地降低饲料成本，提高养殖效益 |
| 益生菌后生元产品的研究与开发 | 通过乳酸菌、酵母菌发酵代谢及生长互作、功能性评价以及发酵工艺的研究，开发功能性饲用后生元产品，减少养殖中对抗生素等药物的依赖，达到增效降本的目的。 | 完成乳酸菌筛选及培养工艺的研究，对乳酸菌后生元进行了初步动物效果的研究。 | 开发乳酸菌、酵母菌等细菌培养物的后生元产品，并在畜禽、水产中推广应用。 | 后生元是大健康和动物营养健康的新兴研究领域，是当下研究热点，聚焦于功能性后生元原料及功能性后生元动保产品的研发和生产，能够有效降低动物养殖中的药物应用成本，同时可以提高企业和企业的品牌影响力，实现产品和资本的溢价。 |
| 鱼粉替代方案的研究与开发 | 通过模式生物斑马鱼评估鱼粉替代效果，并在特种鱼实验中实验替代方案。使用营养技术降低鱼粉在水产饲料中的使用比例，使用鸡肉粉或价格较低鳀鱼粉、沙丁鱼粉部分替代或者全替代高价进口鱼粉，降低饲料成本，提高企业利润。 | 目前已完成 7 次鱼粉替代实验，在模式生物斑马鱼上进行初筛，鳀鱼粉、沙丁鱼粉等取得良好效果。鸡肉粉等配合添加剂已开展 3 轮特种水产养殖实验，目前取得良好效果，将持续进行该方案的研究。 | 短期目标在水产饲料中使用其他动物蛋白原料 50% 替代进口鱼粉，降低饲料成本 100 元/吨以上。长期目标 100% 替代进口鱼粉 | 此项技术的完成和应用将极大地降低公司水产饲料对高价进口鱼粉的需要，降低饲料成本 100 元/吨以上，提高养殖效益，提升公司产品的竞争力。为顾客创造价值，为公司创造收益。 |
| 添加剂在水产养殖的研究与应用 | 目前水产饲料蛋白含量高，各项添加剂例如酶制剂、酸化剂等在高蛋白水产饲料中的添加将极大地提高蛋白利用效率，并提高鱼类的健康程度。通过应用技术调整各类添加剂的使用含量，可以有效地提高公司水产饲料品质， | 已经在草鱼、黄颡鱼、斑马鱼、鲤鱼、罗非鱼等品种完成蛋白酶与酸化剂等添加剂实验，黄颡鱼实验中取得酶制剂在添加量成本为 10-20 元/吨时可以最低提高养殖效益 5%。其他水产动物实验中均取得良好效果，目前已全面 | 确定各型添加剂使用最佳成本，降低饲料成本普水料超过 15 元/吨，特种饲料超过 30 元/吨，并提高饲料促生长能力，提高公司水产饲料竞争力。 | 添加剂在公司水产饲料中的全面应用将优化饲料营养，对饲料品质的提高具有明显的推动作用，并降低水产饲料成本，提高养殖效益，为公司水产饲料积累良好口碑。 |

| | | | | |
|--|-----------------|---------|--|--|
| | 并降低饲料成本，提高公司效益。 | 开展中试实验。 | | |
|--|-----------------|---------|--|--|

公司研发人员情况

| | 2023 年 | 2022 年 | 变动比例 |
|-----------|--------|--------|--------|
| 研发人员数量（人） | 841 | 835 | 0.72% |
| 研发人员数量占比 | 7.29% | 6.92% | 0.37% |
| 研发人员学历结构 | | | |
| 本科 | 289 | 286 | 1.05% |
| 硕士 | 119 | 117 | 1.71% |
| 博士 | 21 | 19 | 10.53% |
| 研发人员年龄构成 | | | |
| 30 岁以下 | 340 | 337 | 0.89% |
| 30~40 岁 | 318 | 315 | 0.95% |
| 40 岁以上 | 183 | 183 | 0.00% |

公司研发投入情况

| | 2023 年 | 2022 年 | 变动比例 |
|-----------------|----------------|----------------|--------|
| 研发投入金额（元） | 132,429,246.50 | 141,378,455.11 | -6.33% |
| 研发投入占营业收入比例 | 0.49% | 0.53% | -0.04% |
| 研发投入资本化的金额（元） | 0.00 | 0.00 | 0.00% |
| 资本化研发投入占研发投入的比例 | 0.00% | 0.00% | 0.00% |

公司研发人员构成发生重大变化的原因及影响

适用 不适用

研发投入总额占营业收入的比重较上年发生显著变化的原因

适用 不适用

研发投入资本化率大幅变动的原因及其合理性说明

适用 不适用

5、现金流

单位：元

| 项目 | 2023 年 | 2022 年 | 同比增减 |
|---------------|-------------------|-------------------|---------|
| 经营活动现金流入小计 | 27,251,620,504.90 | 26,966,897,881.00 | 1.06% |
| 经营活动现金流出小计 | 26,716,040,025.18 | 26,867,215,040.54 | -0.56% |
| 经营活动产生的现金流量净额 | 535,580,479.72 | 99,682,840.46 | 437.28% |
| 投资活动现金流入小计 | 1,282,572,064.76 | 872,920,901.70 | 46.93% |
| 投资活动现金流出小计 | 2,192,315,703.90 | 2,652,277,923.91 | -17.34% |
| 投资活动产生的现金流量净额 | -909,743,639.14 | -1,779,357,022.21 | -48.87% |
| 筹资活动现金流入小计 | 5,560,529,060.60 | 4,320,757,991.41 | 28.69% |
| 筹资活动现金流出小计 | 5,040,189,426.05 | 2,139,978,617.20 | 135.53% |
| 筹资活动产生的现金流量净 | 520,339,634.55 | 2,180,779,374.21 | -76.14% |

| | | | |
|--------------|----------------|----------------|---------|
| 额 | | | |
| 现金及现金等价物净增加额 | 145,872,237.06 | 501,310,435.96 | -70.90% |

相关数据同比发生重大变动的主要影响因素说明

适用 不适用

| 项目 | 2023 年 | 2022 年 | 同比增减 | 变动原因 |
|---------------|-------------------|-------------------|---------|---------------------|
| 经营活动现金流入小计 | 27,251,620,504.90 | 26,966,897,881.00 | 1.06% | |
| 经营活动现金流出小计 | 26,716,040,025.18 | 26,867,215,040.54 | -0.56% | |
| 经营活动产生的现金流量净额 | 535,580,479.72 | 99,682,840.46 | 437.28% | 主要是加强资金和往来款管理 |
| 投资活动现金流入小计 | 1,282,572,064.76 | 872,920,901.70 | 46.93% | |
| 投资活动现金流出小计 | 2,192,315,703.90 | 2,652,277,923.91 | -17.34% | |
| 投资活动产生的现金流量净额 | -909,743,639.14 | -1,779,357,022.21 | -48.87% | 养猪工程项目陆续投产，减少新建养殖项目 |
| 筹资活动现金流入小计 | 5,560,529,060.60 | 4,320,757,991.41 | 28.69% | 为优化筹资结构，增加银行贷款 |
| 筹资活动现金流出小计 | 5,040,189,426.05 | 2,139,978,617.20 | 135.53% | 为优化筹资结构，偿还银行贷款 |
| 筹资活动产生的现金流量净额 | 520,339,634.55 | 2,180,779,374.21 | -76.14% | 同比融资规模减少 |
| 现金及现金等价物净增加额 | 145,872,237.06 | 501,310,435.96 | -70.90% | 同比融资规模减少 |

报告期内公司经营活动产生的现金净流量与本年度净利润存在重大差异的原因说明

适用 不适用

报告期内公司经营活动产生的现金净流量 5.36 亿元，本年度归母净利润为-15.26 亿元。

原因：1、报告期内公司加强资金和往来款管理，提升资金管理水平。

2、报告期内公司固定资产等折旧摊销总额为 9.36 亿元、计提各项资产减值准备 5.04 亿元，合计非付现成本费用 14.40 亿元。

五、非主营业务分析

适用 不适用

六、资产及负债状况分析

1、资产构成重大变动情况

单位：元

| | 2023 年末 | | 2023 年初 | | 比重增减 | 重大变动说明 |
|------|----------------|--------|----------------|--------|-------|--------|
| | 金额 | 占总资产比例 | 金额 | 占总资产比例 | | |
| 货币资金 | 2,090,680,820. | 12.29% | 1,876,169,240. | 10.17% | 2.12% | |

| | | | | | | |
|--------|------------------|--------|------------------|--------|--------|------------|
| | 39 | | 67 | | | |
| 应收账款 | 315,265,827.21 | 1.85% | 327,918,092.79 | 1.78% | 0.07% | |
| 合同资产 | | | | | 0.00% | |
| 存货 | 2,547,481,870.26 | 14.98% | 3,331,574,252.44 | 18.07% | -3.09% | |
| 投资性房地产 | | | | | 0.00% | |
| 长期股权投资 | 57,767,593.17 | 0.34% | 57,051,133.38 | 0.31% | 0.03% | |
| 固定资产 | 8,418,955,158.02 | 49.50% | 8,609,997,299.03 | 46.69% | 2.81% | |
| 在建工程 | 807,544,728.85 | 4.75% | 532,065,776.59 | 2.89% | 1.86% | |
| 使用权资产 | 589,160,366.92 | 3.46% | 627,272,291.66 | 3.40% | 0.06% | |
| 短期借款 | 1,113,749,783.96 | 6.55% | 1,115,752,296.75 | 6.05% | 0.50% | |
| 合同负债 | 244,539,477.33 | 1.44% | 279,559,526.21 | 1.52% | -0.08% | |
| 长期借款 | 4,721,317,113.00 | 27.76% | 3,281,232,613.00 | 17.79% | 9.97% | 金融机构长期融资增加 |
| 租赁负债 | 379,493,036.30 | 2.23% | 395,956,956.24 | 2.15% | 0.08% | |

境外资产占比较高

适用 不适用

2、以公允价值计量的资产和负债

适用 不适用

单位：元

| 项目 | 期初数 | 本期公允价值变动损益 | 计入权益的累计公允价值变动 | 本期计提的减值 | 本期购买金额 | 本期出售金额 | 其他变动 | 期末数 |
|---------------------|----------------|--------------|---------------|---------|------------------|------------------|------|----------------|
| 金融资产 | | | | | | | | |
| 1.交易性金融资产（不含衍生金融资产） | 56,310.00 | 4,023,693.39 | | | 1,005,460,011.79 | 996,300,960.20 | | 13,239,054.98 |
| 4.其他权益工具投资 | 97,784,714.44 | 5,477,298.75 | 21,088,401.35 | | | 9,218,762.14 | | 83,088,653.55 |
| 5.其他非流动金融资产 | 20,200,000.00 | 915,558.41 | 915,558.41 | | | 200,000.00 | | 20,915,558.41 |
| 金融资产小计 | 118,041,024.44 | 538,046.95 | 22,003,959.76 | 0.00 | 1,005,460,011.79 | 1,005,719,722.34 | 0.00 | 117,243,266.94 |
| 上述合计 | 118,041,024.44 | 538,046.95 | 22,003,959.76 | 0.00 | 1,005,460,011.79 | 1,005,719,722.34 | 0.00 | 117,243,266.94 |
| 金融负债 | 0.00 | | | | | | | 0.00 |

其他变动的内容

无

报告期内公司主要资产计量属性是否发生重大变化

是 否

3、截至报告期末的资产权利受限情况

| 项目 | 期末 | | | |
|--------|----------------|----------------|------|-------------------------------------------------------------------------|
| | 账面余额 | 账面价值 | 受限类型 | 受限情况 |
| 货币资金 | 133,727,261.20 | 133,727,261.20 | 保证金等 | 票据保证金等 119,193,092.24 元，贷款项目偿债准备金 13,202,755.94 元，其他原因受限 1,331,413.02 元 |
| 其他流动资产 | 117,801,193.45 | 117,801,193.45 | 保证金等 | 大额存单、存出保证金等 |
| 固定资产 | 107,178,345.53 | 56,121,052.61 | 抵押 | 借款抵押 |
| 无形资产 | 64,600,703.09 | 51,965,592.31 | 抵押 | 借款抵押 |
| 合计 | 423,307,503.27 | 359,615,099.57 | | |

七、投资状况分析

1、总体情况

适用 不适用

| 报告期投资额（元） | 上年同期投资额（元） | 变动幅度 |
|------------------|------------------|---------|
| 2,192,315,703.90 | 2,652,277,923.91 | -17.34% |

2、报告期内获取的重大的股权投资情况

适用 不适用

3、报告期内正在进行的重大的非股权投资情况

适用 不适用

4、金融资产投资

（1）证券投资情况

适用 不适用

公司报告期不存在证券投资。

（2）衍生品投资情况

适用 不适用

1) 报告期内以套期保值为目的的衍生品投资

适用 不适用

单位：万元

| 衍生品投资类型 | 初始投资金额 | 期初金额 | 本期公允价值变动损益 | 计入权益的累计公允价值变动 | 报告期内购入金额 | 报告期内售出金额 | 期末金额 | 期末投资金额占公司报告期末净资产比例 |
|--------------------------------------------------------|----------------------------------------------------------------------------------------------------------------------------------------------------------------------------------------------------------------------------------------------------------------------------------------------------------------------------------------------------------------------------------------------------------------------------|------|------------|---------------|-----------|-----------|--------|--------------------|
| 期货、期权 | 0 | 5.63 | 402.37 | 0 | 19,341.15 | 19,443.33 | 305.82 | 0.05% |
| 合计 | 0 | 5.63 | 402.37 | 0 | 19,341.15 | 19,443.33 | 305.82 | 0.05% |
| 报告期内套期保值业务的会计政策、会计核算具体原则，以及与上一报告期相比是否发生重大变化的说明 | 报告期内套期保值业务的会计政策和会计核算与上一报告期相比没有发生重大变化。 | | | | | | | |
| 报告期实际损益情况的说明 | 报告期内产品公允价值变动损益 402.37 万元 | | | | | | | |
| 套期保值效果的说明 | 能够规避生产经营中的商品价格风险。 | | | | | | | |
| 衍生品投资资金来源 | 自有资金 | | | | | | | |
| 报告期衍生品持仓的风险分析及控制措施说明（包括但不限于市场风险、流动性风险、信用风险、操作风险、法律风险等） | <p>1、公司将商品期货套期保值业务与公司生产经营情况相匹配，严格控制期货头寸。</p> <p>2、公司规定了套保方案的设计原则并规定了套保方案的具体审批权限。公司套期保值业务仅以规避生产经营中的商品价格风险为目的，不涉及投机和套利交易，同时将严格遵循进行场内交易的规定，进行套期保值业务的品种仅限于公司生产经营相关的产品或所需的原材料，套期保值的数量不能超过实际现货交易的数量，期货持仓量不能超过套期保值的现货量。</p> <p>3、公司规定期货交易员应严格按照审批确定后的套保方案进行操作，并规定了按日编制期货交易报告并提交相关审核或审批人员的制度，确保期货交易风险控制。</p> <p>4、公司以自己名义设立套期保值交易账户，使用自有资金，不会使用募集资金直接或间接进行套期保值。</p> <p>5、设立符合要求的计算机系统及相关设施，确保交易工作正常开展，当发生故障时，及时采取相应的处理措施以减少损失。</p> | | | | | | | |
| 已投资衍生品报告期内市场价格或产品公允价值变动的情况，对衍生品公允价值的分析应披露具体使用的方法 | 公司商品套期保值交易品种在期货交易所交易，市场透明度大，成交活跃，成交价格和当日结算单价能充分反映衍生品的公允价值。 | | | | | | | |

| | |
|--------------------------|--------------------------------------------------------------------------------------------------------------------------------------------------------------------------------------------------------------------------------------------------------------------------------------------------------------------------------------------------------------------------------------------------------------------------------------------------------------|
| 及相关假设与参数的设定 | |
| 涉诉情况（如适用） | 不适用 |
| 衍生品投资审批董事会公告披露日期（如有） | 2022 年 12 月 05 日 |
| 衍生品投资审批股东会公告披露日期（如有） | 2022 年 12 月 23 日 |
| 独立董事对公司衍生品投资及风险控制情况的专项意见 | 公司 2023 年度使用自有资金开展商品期货套期保值业务具有必要性，可以在一定程度上降低作为主要饲料原料的玉米、豆粕等产品价格波动对公司经营业绩的影响，同时生猪价格受原料价格波动、市场供需及资本等因素影响较大，在锁定养殖成本和基本利润的前提下，可利用期货市场择机卖出，获得基本利润或规避跌价风险。公司已根据有关法律法规要求建立了《商品期货套期保值业务管理制度》，该制度对公司期货管理责任人、套保方案设计原则及审批原则、方案的执行和报告原则、资金支付和结算监控、投资损益确认、财务核算规则等相关内控事项做出了规范。公司商品期货套期保值业务仅限于生猪，以及境内大连商品期货交易所挂牌交易的玉米、豆粕、豆油、大豆等期货品种，郑州商品期货交易所挂牌交易的硬麦、菜油、菜粕等期货品种，符合正常生产经营需求，不从事其他任何场所任何品种的期货交易或相关的衍生品交易、不使用募集资金直接或间接进行套期保值，符合相关监管法规的要求。综上所述，我们同意《关于开展 2023 年度商品期货套期保值业务的议案》。 |

2) 报告期内以投机为目的的衍生品投资

适用 不适用

公司报告期不存在以投机为目的的衍生品投资。

5、募集资金使用情况

适用 不适用

(1) 募集资金总体使用情况

适用 不适用

单位：万元

| 募集年份 | 募集方式 | 募集资金总额 | 募集资金净额 | 本期已使用募集资金总额 | 已累计使用募集资金总额 | 报告期内变更用途的募集资金总额 | 累计变更用途的募集资金总额 | 累计变更用途的募集资金总额比例 | 尚未使用募集资金总额 | 尚未使用募集资金用途及去向 | 闲置两年以上募集资金金额 |
|--------|---------|------------|------------|-------------|-------------|-----------------|---------------|-----------------|------------|---------------|--------------|
| 2019 年 | 可转换公司债券 | 124,280 | 121,538.96 | 0 | 122,607.83 | 0 | 15,298.26 | 12.31% | 0 | 已使用完毕，余额为零。 | 0 |
| 2020 年 | 非公开发行股票 | 154,999.99 | 151,396.99 | 2,626.8 | 151,209.7 | 0 | 69,195.04 | 44.64% | 1,259.05 | 尚未使用的募集资金按相关 | 0 |

| | | | | | | | | | | | |
|--------|---------|------------|------------|-----------|-----------|---|----------|--------|-----------|-------------------------------------------------|---|
| | | | | | | | | | | 规定存放在开设的专项募集资金专户。主要用于后续工程质保金支付。 | |
| 2022 年 | 非公开发行股票 | 113,961.93 | 111,247.92 | 24,090.11 | 42,428.82 | 0 | 0 | 0.00% | 69,213.98 | 尚未使用的募集资金按相关规定存放在开设的专项募集资金专户。主要用于后续在建项目投资付款使用。 | 0 |
| 2023 年 | 非公开发行股票 | 30,000 | 29,299.13 | 222.15 | 222.15 | 0 | 0 | 0.00% | 29,149.67 | 尚未使用的募集资金按相关规定存放在开设的专项募集资金专户。主要用于后续数字化项目投资付款使用。 | 0 |
| 合计 | -- | 423,241.92 | 413,483 | 26,939.06 | 316,468.5 | 0 | 84,493.3 | 19.96% | 99,622.70 | -- | 0 |

募集资金总体使用情况说明

一、募集资金基本情况

(一) 2019 年公开发行可转换公司债券募集资金的金额、资金到账时间

1. 实际募集资金金额、资金到账时间

经中国证券监督管理委员会《关于核准唐人神集团股份有限公司公开发行可转换公司债券的批复》（证监许可[2019]2560号）核准，公司向社会公开发行面值总额 1,242,800,000.00 元可转换公司债券，债券面值 100 元，按面值发行。募集资金总额为人民币 1,242,800,000.00 元，扣除发行费用人民币 27,410,400.00 元后，实际募集资金净额为人民币 1,215,389,600.00 元。

该次募集资金到账时间为 2020 年 1 月 6 日，该次募集资金到位情况已经天职国际会计师事务所（特殊普通合伙）审验，并于 2020 年 1 月 6 日出具了“天职业字[2020]456 号《验资报告》”。

2. 本年度使用金额及年末余额

截至 2023 年 12 月 31 日，本公司累计使用募集资金人民币 1,226,078,256.65 元，其中：以前年度使用 1,226,078,256.65

元，本年度使用 0.00 元，募集资金专户余额为人民币 0.00 元。累计使用募集资金金额及募集资金专户余额共计人民币 1,226,078,256.65 元，与实际募集资金净额人民币 1,215,389,600.00 元的差异金额为人民币 10,688,656.65 元，原因如下：

- (1) 未通过募集资金专户支付的发行费用 300,000.00 元。
(2) 募集资金累计利息收入扣除银行手续费支出后的净额 10,388,656.65 元。

(二) 2020 年非公开发行股票募集资金的金额、资金到账时间

1. 实际募集资金金额、资金到账时间

经中国证券监督管理委员会《关于非公开发行股票获得中国证监会核准的批复》（证监许可[2020]3376 号）核准，公司非公开发行不超过 250,971,239 股新股。本次发行股票数量 226,939,960 股，发行股票价格 6.83 元/股，募集资金总额为人民币 1,549,999,926.80 元，扣除相关发行费用 36,029,998.39 元后募集资金净额为人民币 1,513,969,928.41 元。

该次募集资金到账时间为 2021 年 2 月 6 日，该次募集资金到位情况已经天职国际会计师事务所（特殊普通合伙）审验，并于 2021 年 2 月 6 日出具了“天职业字[2021]5247 号《验资报告》”。

2. 本年度使用金额及年末余额

截至 2023 年 12 月 31 日，本公司累计使用募集资金人民币 1,512,096,965.85 元，其中：以前年度使用 1,485,828,947.91 元，本年度使用 26,268,017.94 元，募集资金专户余额为人民币 12,590,500.21 元。累计使用募集资金金额及募集资金专户余额共计人民币 1,524,687,466.06 元，与实际募集资金净额人民币 1,513,969,928.41 元的差异金额为人民币 10,717,537.65 元，系募集资金累计利息收入扣除银行手续费支出后的净额 10,717,537.65 元。

(三) 2022 年非公开发行股票募集资金的金额、资金到账时间

1. 实际募集资金金额、资金到账时间

经中国证券监督管理委员会《关于非公开发行股票获得中国证监会核准的批复》（证监许可[2022]2670 号）核准，公司非公开发行不超过 361,805,262 股新股。本次发行股票数量 175,326,046 股，发行股票价格 6.50 元/股，募集资金总额为人民币 1,139,619,299.00 元，扣除相关发行费用 27,140,070.44 元后募集资金净额为人民币 1,112,479,228.56 元。

该次募集资金到账时间为 2022 年 12 月 5 日，该次募集资金到位情况已经天职国际会计师事务所（特殊普通合伙）审验，并于 2022 年 12 月 5 日出具了“天职业字[2022]46180 号《验资报告》”。

2. 本年度使用金额及年末余额

截至 2023 年 12 月 31 日，本公司累计使用募集资金人民币 424,288,176.47 元，其中：以前年度使用 183,387,125.27 元，本年度使用 240,901,051.20 元，募集资金专户余额为人民币 9,639,824.30 元。累计使用募集资金金额及募集资金专户余额共计人民币 433,928,000.77 元，与实际募集资金净额人民币 1,112,479,228.56 元的差异金额为人民币 678,551,227.79 元，原因如下：

- (1) 募集资金累计利息收入扣除银行手续费支出后的净额 3,948,772.21 元；
(2) 暂时补充流动资金 682,500,000.00 元。

(四) 2023 年以简易程序非公开发行股票募集资金的金额、资金到账时间

1. 实际募集资金金额、资金到账时间

经中国证券监督管理委员会《关于同意唐人神集团股份有限公司向特定对象发行股票注册的批复》（证监许可〔2023〕1924 号）同意注册，公司以简易程序发行人民币普通股（A 股）45,454,545 股，面值为每股人民币 1 元，发行价格为每股人民币 6.60 元，募集资金为人民币 299,999,997.00 元，扣除相关发行费用 7,008,702.31 元后募集资金净额为人民币 292,991,294.69 元。

该次募集资金到账时间为 2023 年 9 月 11 日，该次募集资金到位情况已经天职国际会计师事务所（特殊普通合伙）审验，并于 2023 年 9 月 11 日出具了“天职业字[2023]45625 号《验资报告》”。

2. 本年度使用金额及年末余额

截至 2023 年 12 月 31 日，本公司累计使用募集资金人民币 2,221,500.00 元，其中：以前年度使用 0.00 元，本年度使用 2,221,500.00 元，募集资金专户余额为人民币 291,496,728.54 元。累计使用募集资金金额及募集资金专户余额共计人民币 293,718,228.54 元，与实际募集资金净额人民币 292,991,294.69 元的差异金额为人民币 726,933.85 元，系募集资金累计利息收入扣除银行手续费支出后的净额 726,933.85 元。

(2) 募集资金承诺项目情况

适用 不适用

单位：万元

| 承诺投资项目和超募资金投向 | 是否已变更项目（含部分变更） | 募集资金承诺投资总额 | 调整后投资总额（1） | 本报告期投入金额 | 截至期末累计投入金额（2） | 截至期末投资进度(3) = (2)/(1) | 项目达到预定可使用状态日期 | 本报告期实现的效益 | 是否达到预计效益 | 项目可行性是否发生重大变化 |
|---------------|----------------|------------|------------|----------|---------------|-----------------------|---------------|-----------|----------|---------------|
| 承诺投资项目 | | | | | | | | | | |
| 1.湖南 | 否 | 12,000 | 12,000 | | 12,024.6 | 100.21% | 2020 年 | - | 否 | 否 |

| | | | | | | | | | | |
|----------------------------------------------------------------------|---|--------|---------------|--|---------------|---------|------------------------|---------------|---|---|
| 花垣县 年出栏 30 万头 瘦肉型 苗猪、 10 万头 湘西黑 猪苗猪 养殖项 目 | | | | | | | 04 月 16 日 | 2,537.41 | | |
| 2. 河南 南乐县 年出栏 30 万头 良种苗 猪养殖 项目 | 否 | 9,000 | 9,000 | | 9,004.2 | 100.05% | 2020 年 06 月 24 日 | - 6,690.56 | 否 | 否 |
| 3. 甘肃 天水市 存栏 3,600 头 基础母 猪核心 原种场 项目 | 否 | 10,000 | 10,000 | | 10,006.6 5 | 100.07% | 2020 年 09 月 20 日 | - 2,408.84 | 否 | 否 |
| 4. 佛山 高明区 温氏畜 牧有限 公司生 猪养殖 项目 | 否 | | 15,298.2 6 | | 15,508.6 7 | 101.38% | 2022 年 09 月 15 日 | - 4,752.91 | 否 | 否 |
| 5. 湖北 武汉市 年产 15 万吨特 种水产 膨化料 项目 | 否 | 15,500 | 15,500 | | 10,209.4 3 | 65.87% | 2020 年 07 月 01 日 | - 1,075.63 | 否 | 否 |
| 6. 广东 清远市 年产 24 万吨动 物营养 核心添 加剂研 产销一 体化基 地 | 否 | 12,000 | 12,000 | | 8,669.62 | 72.25% | 2021 年 07 月 22 日 | 4.88 | 否 | 否 |
| 7. 广西 钦州市 年产 24 万吨高 科技生 物饲料 生产线 | 否 | 8,000 | 8,000 | | 6,191.42 | 77.39% | 2019 年 10 月 17 日 | 688.15 | 否 | 否 |
| 8.湖南 | 否 | 12,000 | 12,000 | | 12,193.0 | 101.61% | 2021 年 | 30,832.1 | 是 | 否 |

| | | | | | | | | | | |
|--------------------------------------------------------------|---|--------|---------------|----------|---------------|---------|---------------------|---------------|-----|---|
| 株洲市 年产 24 万吨动 物营养 核心料 研产销 一体化 基地 | | | | | 4 | | 10月23 日 | 8 | | |
| 9.新建 中央厨 房项目 | 是 | 15,000 | 21.35 | | 21.35 | 100.00% | | | 不适用 | 是 |
| 10.补充 流动资 金 | 否 | 30,780 | 28,038.9 6 | | 28,038.9 6 | 100.00% | | | 不适用 | 否 |
| 11.永久 补充流 动资金 | 否 | | | | 10,739.9 | | | | 不适用 | 否 |
| 12. 禄丰 美神邓 家湾存 栏一万 头基础 母猪苗 猪项目 | 是 | 15,000 | 76.7 | | 76.7 | 100.00% | | | 不适用 | 是 |
| 13.禄丰 美神姬 公庙村 存栏一 万头基 础母猪 苗猪项 目 | 是 | 15,000 | 10,400 | 629.91 | 10,375.1 2 | 99.71% | 2021年 01月01 日 | - 3,386.19 | 否 | 否 |
| 14. 禄丰 美神平 掌存栏 7800头 基础母 猪苗猪 项目 | 是 | 13,000 | 74.9 | | 74.9 | 100.00% | | | 不适用 | 是 |
| 15. 禄丰 美神九 龙山存 栏 5100 头基础 母猪苗 猪养殖 项目 | 是 | 9,000 | 7,900 | 0.9 | 7,958.47 | 100.74% | 2021年 03月01 日 | -1,879.4 | 否 | 否 |
| 16.武山 美神生 猪绿色 养殖全 产业链 一期养 殖洛门 镇邓湾 项目 | 是 | 22,000 | 14,800 | 1,344.06 | 14,923.4 7 | 100.83% | 2021年 01月01 日 | - 2,177.15 | 否 | 否 |
| 17. 武山 | 是 | 13,000 | 8,100 | 649.93 | 7,152.67 | 88.30% | 2021年 | - | 否 | 否 |

| | | | | | | | | | | |
|------------------------------|---|--------|-----------|------|-----------|---------|-------------|----------------|---|---|
| 美神生猪绿色养殖全产业链一期养殖沿安草滩项目 | | | | | | | 09月01日 | 2,670.55 | | |
| 18. 武山美神生猪绿色养殖全产业链一期养殖榆盘马寨项目 | 是 | 13,000 | 2,700 | | 2,797.07 | 103.60% | 2021年01月01日 | - 1,838.78 | 否 | 否 |
| 19. 茶陵县严塘镇十里冲年存栏3万头繁殖基地建设项目 | 否 | | 27,895.04 | | 28,000.26 | 100.38% | 2021年11月01日 | -7,294.5 | 否 | 否 |
| 20. 龙华农牧十里冲二期改扩建养殖基地建设项目 | 否 | | 13,200 | | 13,229.21 | 100.22% | 2021年12月01日 | - 3,631.73 | 否 | 否 |
| 21. 闻韶温氏生猪产业园项目 | 否 | | 13,200 | 0.61 | 13,202.7 | 100.03% | 2022年08月01日 | - 10,348.76 | 否 | 否 |
| 22. 电白区望夫美神养猪场项目 | 否 | | 4,600 | 1.39 | 4,600.76 | 100.00% | 2022年06月01日 | - 3,619.53 | 否 | 否 |
| 23. 茶陵县严塘镇年存栏1.2万头母猪繁育基地建设项目 | 否 | | 10,300 | | 10,323.6 | 100.23% | 2022年08月01日 | - 2,938.42 | 否 | 否 |
| 24. 武山湘大骆驼饲料有限公司年产42万吨高科技生物饲 | 否 | 15,000 | 5,000 | | 5,117.65 | 102.35% | 2021年07月01日 | 116.01 | 否 | 否 |

| | | | | | | | | | | |
|-----------------------------------|---|-----------|-----------|-----------|-----------|---------|-------------|--------|-----|---|
| 料产销研一体化基地建设 | | | | | | | | | | |
| 25. 重庆湘大生物科技有限公司动物营养生物饲料研产销基地建设项目 | 否 | 10,000 | 6,800 | | 6,845.37 | 100.67% | 2021年07月01日 | -79.16 | 否 | 否 |
| 26. 补充流动资金 | 否 | 29,999.99 | 26,396.99 | | 26,531.73 | 100.51% | | | 不适用 | 否 |
| 27. 东冲三期生猪养殖基地建设项目 | 否 | 15,214 | 15,214 | 387.8 | 1,597.05 | 10.50% | 2024年01月01日 | | 不适用 | 否 |
| 28. 云浮市云安温氏生态养殖有限公司猪苗养殖生产建设项目 | 否 | 10,460 | 10,460 | 6,112.86 | 10,489.42 | 100.28% | 2023年08月31日 | -70.43 | 否 | 否 |
| 29. 融水县和睦镇芙蓉村唐人神集团养殖扶贫项目 | 否 | 12,361 | 12,361 | 904.6 | 906.53 | 7.33% | | | 不适用 | 否 |
| 30. 浦北美神养殖有限公司养殖场 | 否 | 21,870 | 21,870 | | | | | | 不适用 | 否 |
| 31. 海南昌江大安一体化15万头养殖项目 | 否 | 21,870 | 21,870 | 77.33 | 77.33 | 0.35% | | | 不适用 | 否 |
| 32. 补充流动资金 | 否 | 32,186.93 | 29,472.92 | 16,607.51 | 29,358.5 | 99.61% | | | 不适用 | 否 |
| 33. 集团化云平台建设与升级 | 否 | 6,000 | 6,000 | 222.15 | 222.15 | 3.70% | | | 不适用 | 否 |

| | | | | | | | | | | |
|------------------------------------------------|--------------------------------------------------------------------------------------------------------------------------------------------------------------------------------------------------------------------------------------------------------------------------------------------------------------------------------------------------------------------------------------------------------------------------------------------------------------------------------------------------------------------------------------------------------------------------------------------------------------------------------------------------------------------------------------------------------------------------------------------------------------------------------------------------------------------------------------------------------------------------------------------------------------------------------------------------------------------------------------------------------------------------------------------------------------------------------------------------------------------------------------------------------------------------------------------------------------------------------------------------------------------------------------------------------------------------------------------------------------------|------------|------------|-----------|-----------|-------|----|------------|-----|----|
| 项目 | | | | | | | | | | |
| 34.数字智能化养殖体系建设与升级项目 | 否 | 24,000 | 24,000 | | | 0.00% | | | 不适用 | 否 |
| 承诺投资项目小计 | -- | 423,241.92 | 414,550.12 | 26,939.05 | 316,468.5 | -- | -- | -25,758.73 | -- | -- |
| 超募资金投向 | | | | | | | | | | |
| 无 | | | | | | | | | | |
| 超募资金投向小计 | -- | 0 | 0 | 0 | 0 | -- | -- | 0 | -- | -- |
| 合计 | -- | 423,241.92 | 414,550.12 | 26,939.05 | 316,468.5 | -- | -- | -25,758.73 | -- | -- |
| 分项目说明未达到计划进度、预计收益的情况和原因(含“是否达到预计效益”选择“不适用”的原因) | <p>2019年公开发行可转换公司债券募集资金</p> <p>1.新建养殖项目:</p> <p>1.1 湖南花垣县年出栏 30 万头瘦肉型苗猪、10 万头湘西黑猪苗猪养殖项目未达预期效益, 主要系受生猪价格持续偏低、产能利用率未达预期等因素影响。</p> <p>1.2 河南南乐县年出栏 30 万头良种苗猪养殖项目未达预期效益, 主要系受疫病及生猪价格偏低双重影响, 产能未达预期。</p> <p>1.3 甘肃天水市存栏 3,600 头基础母猪核心原种场项目未达预期效益, 主要系引进丹麦核心 GGP 原种猪, 生产繁育周期较长, 出栏量未达预期, 未达到预期效益。</p> <p>1.4 佛山高明区温氏畜牧有限公司生猪养殖项目未达预期效益, 主要系受生猪价格持续偏低影响。</p> <p>2.新建饲料生产项目:</p> <p>2.1 湖北武汉市年产 15 万吨特种水产膨化料项目未达预期效益, 主要系水产膨化料销售未达预期, 暂未达到预期效益。</p> <p>2.2 广东清远市年产 24 万吨动物营养核心添加剂研产销一体化基地项目未达预计效益, 主要系原材料价格及产品受托加工影响。</p> <p>2.3 广西钦州市年产 24 万吨高科技生物饲料生产线未达到预期效益, 主要系该项目调整饲料产品结构, 叠加当地市场竞争激烈, 盈利水平未达到预期。</p> <p>2020年非公开发行股票募集资金</p> <p>1.新建养殖项目</p> <p>1.2 禄丰美神姬公庙村存栏一万头基础母猪苗猪项目未达预期效益, 主要系受生猪价格持续偏低、产能利用率未达预期等因素影响。</p> <p>1.4 禄丰美神九龙山存栏 5100 头基础母猪苗猪养殖项目未达预期效益, 主要系受生猪价格持续偏低、产能利用率未达预期等因素影响。</p> <p>1.5 武山美神生猪绿色养殖全产业链一期养殖洛门镇邓湾项目未达预期效益, 主要系受生猪价格持续偏低、产能利用率未达预期等因素影响。</p> <p>1.6 武山美神生猪绿色养殖全产业链一期养殖沿安草滩项目未达预期效益, 主要系受生猪价格持续偏低、产能利用率未达预期等因素影响。</p> <p>1.7 武山美神生猪绿色养殖全产业链一期养殖榆盘马寨项目未达预期效益, 主要系生猪价格持续偏低、产能利用率未达预期等因素影响。</p> <p>1.8 茶陵龙华生态有限公司十里冲年存栏 3 万头繁殖基地建设项目未达预期效益, 主要系生猪价格持续偏低、产能利用率未达预期等因素影响。</p> <p>1.9 龙华农牧十里冲二期改扩建养殖基地建设项目未达预期效益, 主要系生猪价格持续偏低、产能利用率未达预期等因素影响。</p> <p>1.10 闻韶温氏生猪产业园项目未达预期效益, 主要系生猪价格持续偏低、产能利用率未达预期等因素影响。</p> <p>1.11 电白区望夫美神养猪场项目未达预期效益, 主要系生猪价格持续偏低、产能利用率未达预期等因素影响。</p> <p>1.12 茶陵县严塘镇年存栏 1.2 万头母猪繁育基地建设项目未达预期效益, 主要系生猪价格持续偏低、产能利用率未达预期等因素影响。</p> | | | | | | | | | |

| | |
|-------------------|------------------------------------------------------------------------------------------------------------------------------------------------------------------------------------------------------------------------------------------------------------------------------------------------------------------------------------------------------------------------------------------------------------------------------------------------------------------------------------------------------------------------------------------------------------------------------------------------------------------------------------------------------------------------------------------------------------------------------------------------------------------------------------------------------------------------------------------------------------------------------------------------------------------------------------------------------------------------------------------------------------------------------------------------------------------------------------------------------------------------------------------------------------------------------------------------------------------------------------------------------|
| | <p>2.新建饲料项目</p> <p>2.1 武山湘大骆驼饲料有限公司年产 42 万吨高科技生物饲料产销研一体化基地建设项目未达预期效益，主要系为公司猪场提供内供饲料，销售规模较小，产品毛利较低。</p> <p>2.2 重庆湘大生物科技有限公司动物营养生物饲料研产销基地建设项目未达预期效益，主要系原料价格及市场竞争激烈的影响。</p> <p>2022 年非公开发行股票募集资金</p> <p>1.为确保投入有效性、适应外部环境变化，公司实行审慎投资策略，谨慎使用募集资金，稳步推进募集资金投资项目的实施。截至目前，募集资金投资项目“东冲三期生猪养殖基地建设项目”、“融水县和睦镇芙蓉村唐人神集团养殖扶贫项目”、“浦北美神养殖有限公司养殖场”、“海南昌江大安一体化 15 万头养殖项目”存在搁置时间超过一年的情形。</p> <p>鉴于目前生猪行业形势复杂严峻，饲料原料价格波动较大，叠加生猪价格持续处于低位运行等不利因素，项目预计收益受到影响。基于谨慎性原则，为确保公司募集资金使用效率，更好地保护公司及投资者利益，公司一直未启动上述项目的实施。公司于 2023 年 12 月 18 日，召开第九届董事会第二十次会议、第九届监事会第十六次会议，审议通过了《关于部分募集资金投资项目重新论证并暂缓实施的议案》（详见公告编号：2023-143）。</p> <p>2.云浮市云安温氏生态养殖有限公司猪苗养殖生产建设项目未达到预期收益，主要系考虑生猪价格持续偏低及环保工程建设进度情况，未能进猪投产。</p> |
| 项目可行性发生重大变化的情况说明 | 无 |
| 超募资金的金额、用途及使用进展情况 | 不适用 |
| 募集资金投资项目实施地点变更情况 | 适用 |
| | 以前年度发生 |
| | <p>2020 年非公开发行股票募集资金</p> <p>1.公司分别于 2021 年 4 月 27 日召开第八届董事会第三十四次、第八届监事会第十九次会议，于 2021 年 5 月 13 日召开 2021 年第三次临时股东大会，审议通过了《关于变更部分募集资金用途的议案》，同意公司对“禄丰美神邓家湾存栏一万头基础母猪苗猪项目”、“禄丰美神平掌存栏 7,800 头基础母猪苗猪项目”进行募集资金变更，将上述募投项目募集资金用于“茶陵龙华生态农牧有限公司十里冲生猪养殖基地建设项目”。（详见公告编号：2021-091）</p> <p>2.公司分别于 2021 年 6 月 7 日召开第八届董事会第三十五次、第八届监事会第二十次会议，审议通过了《关于变更募集资金投资项目名称的议案》，同意将非公开发行股票募集资金投资项目名称“茶陵龙华生态农牧有限公司十里冲生猪养殖基地建设项目”变更为“茶陵县平塘镇十里冲年存栏 3 万头繁殖基地建设项目”。（详见公告编号：2021-107）</p> <p>3.公司分别于 2021 年 6 月 25 日召开第八届董事会第三十七次、第八届监事会第二十一次会议，于 2021 年 7 月 9 日召开 2021 年第四次临时股东大会，审议通过了《关于变更部分募集资金用途的议案》，同意公司变更“武山美神生猪绿色养殖全产业链一期养殖沿安草滩项目”建设内容为年存栏 4.48 万头商品猪、变更“武山美神生猪绿色养殖全产业链一期养殖榆盘马寨项目”建设内容为年存栏 2.24 万头商品猪。（详见公告编号：2021-124）</p> <p>4.公司分别于 2021 年 9 月 27 日召开第八届董事会第四十次、第八届监事会第二十四次会议，于 2021 年 10 月 15 日召开 2021 年第五次临时股东大会，审议通过了《关于部分募投项目结项并将结余募集资金进行变更的议案》，同意公司将“武山湘大骆驼饲料有限公司年产 42 万吨高科技生物饲料产销研一体化基地建设项目”结项后的结余募集资金人民币 10,000 万元、“重庆湘大生物科技有限公司动物营养生物饲料研产销基地建设项目”结项后的结余募集资金人民币 3,200 万元变更至子公司湖南龙华农牧发展有限公司的“十里冲二期改扩建养殖基地建设项目”。（详见公告编号：2021-161）</p> <p>5.公司分别于 2022 年 3 月 11 日召开第八届董事会第四十七次会议、第八届监事会第二十九次会议，于 2022 年 3 月 28 日召开 2022 年第二次临时股东大会审议通过了《关于部分募投项目结项并将结余募集资金进行变更的议案》，同意公司将“禄丰美神九龙山存栏 5,100 头基础母猪苗猪养殖项目”、“武山美神生猪绿色养殖全产业链一期养殖洛门镇邓湾项目”、“武山美神生猪绿色养殖全产业链一期养殖沿安草滩项目”分别结项后的结</p> |

| | |
|-------------------|----------------------------------------------------------------------------------------------------------------------------------------------------------------------------------------------------------------------------------------------------------------------------------------------------------------------------------------------------------------------------------------------------------------------------------------------------------------------------------------------------------------------------------------------------------------------------------------------------------------------------------------------------------------------------------------------------------------------------------------------------------------------------------------------------------------------------------------------------------------------------------------------------------------------------------------------------------------------------------------------------------------------------------------------------------------------------------------------------------------------------------------------------------------------------------------------------------------------------------------------------------------------------------------------------------------------------------------------------------------------------------|
| | <p>余募集资金人民币 1,100 万元、7,200 万元、4,900 万元（包括累计收到的银行存款利息扣除银行手续费等的净额，最终金额以资金转出当日银行结息余额为准）变更至仁化美神养殖有限公司（历史名称：韶关霞兴温氏畜牧有限公司）的“闻韶温氏生猪产业园”项目。同意公司将“禄丰美神姬公庙村存栏一万头基础母猪苗猪项目”结项后的结余募集资金人民币 4,600 万元（包括累计收到的银行存款利息扣除银行手续费等的净额，最终金额以资金转出当日银行结息余额为准）变更至茂名市美神养殖有限责任公司的“电白区望夫美神养猪场”项目。同意公司将“武山美神生猪绿色养殖全产业链一期养殖榆盘马寨项目”结项后的结余募集资金人民币 10,300 万元（包括累计收到的银行存款利息扣除银行手续费等的净额，最终金额以资金转出当日银行结息余额为准）变更至茶陵龙华生态农牧有限公司的“茶陵县严塘镇年存栏 1.2 万头母猪繁育基地建设项目”。（详见公告编号：2022-029）</p> |
| 募集资金投资项目实施方式调整情况 | 不适用 |
| 募集资金投资项目先期投入及置换情况 | <p>适用</p> <p>2019 年可转换公司债券募集资金</p> <p>2020 年 2 月 28 日召开第八届董事会第十四次会议，审议通过了《关于以募集资金置换预先投入募投项目自筹资金的议案》，同意公司使用部分募集资金置换预先已投入募集资金投资项目的自筹资金，置换资金总额为 355,578,406.08 元；同意公司使用部分募集资金置换预先已支付发行费用的自筹资金，置换资金总额为 1,110,000.00 元，以上置换金额合计为 356,688,406.08 元。</p> <p>置换情况已经天职国际会计师事务所（特殊普通合伙）鉴证，并出具了《唐人神集团股份有限公司以募集资金置换预先投入募投项目自筹资金的专项鉴证报告》（天职业字[2020]6024 号）。（详见公告编号：2020-033）</p> <p>2020 年非公开发行股票募集资金</p> <p>2021 年 3 月 10 日第八届董事会第三十次会议，审议通过了《关于以募集资金置换预先投入募投项目自筹资金的议案》，同意公司使用部分募集资金置换预先已投入募集资金投资项目的自筹资金，置换资金总额为 301,531,197.10 元；同意公司使用部分募集资金置换预先已支付发行费用的自筹资金，置换资金总额为 680,000 元，以上置换金额合计为 302,211,197.1 元。天职国际会计师事务所（特殊普通合伙）已对公司募集资金投资项目实际使用自筹资金情况进行了专项审核，出具了《唐人神集团股份有限公司以募集资金置换预先投入募投项目自筹资金的专项鉴证报告》（天职业字[2021] 9208 号）。（详见公告编号：2021-036）</p> <p>2022 年非公开发行股票募集资金</p> <p>2022 年 12 月 16 日召开第九届董事会第八次会议，审议通过了《关于以募集资金置换预先投入募投项目自筹资金及已支付的发行费用的议案》，同意公司使用部分募集资金置换预先已投入募集资金投资项目的自筹资金，置换资金总额为 14,641,827.16 元；同意公司使用部分募集资金置换预先已支付发行费用的自筹资金，置换资金总额为 2,555,326.05 元，以上置换金额合计为 17,197,153.21 元。</p> <p>置换情况已经天职国际会计师事务所（特殊普通合伙）鉴证，并出具了《唐人神集团股份有限公司以募集资金置换预先投入募投项目资金及支付发行费用的专项鉴证报告》（天职业字[2022] 46619 号）。（详见公告编号：2022-197）</p> <p>2023 年非公开发行股票募集资金</p> <p>2023 年 10 月 13 日召开第九届董事会第十八次会议，审议通过了《关于以募集资金置换预先已支付的发行费用的议案》，同意公司使用部分募集资金置换预先已支付发行费用的自筹资金，置换资金总额为 140,000 元。</p> <p>置换情况已经天职国际会计师事务所（特殊普通合伙）鉴证，并出具了《唐人神集团股份有限公司以募集资金置换预先投入募投项目资金及支付发行费用的专项鉴证报告》（天职业字[2023] 47062 号）。（详见公告编号：2023-116）</p> |
| 用闲置募集资金暂时补充流动资金情况 | <p>适用</p> <p>2020 年非公开发行股票募集资金</p> <p>2021 年 9 月 27 日召开第八届董事会第四十次会议，审议通过了《关于使用闲置募集资金暂时补充流动资金的议案》，同意公司在保证募集资金投资项目的资金需求以及募集资金使用计划正常进行的前提下，使用不超过 33,500 万元（人民币）闲置募集资金暂时补充流动资金，使用期限自公司董事会审议批准之日起不超过 12 个月，使用期限届满前，该部分资金将及时归还至募集资金专项账户。（详见公告编号：2021-157）</p> <p>2022 年非公开发行股票募集资金</p> <p>公司于 2023 年 3 月 16 日召开第九届董事会第十一次会议，审议通过了《关于使用闲置募集资金暂时补充流</p> |

| | |
|----------------------------------------------|----------------------------------------------------------------------------------------------------------------------------------------------------------------------------------------------------------------------------------------------------------------------------------------------------------------------------------------------------------------------------------------------------------------------------------------------------------------------------------------------------------------------------------------------------------------------------------------------------------------------------------------------------------------------------------------------------------------------------------------------------------------------------------------------------------------------------------------------|
| | 动资金的议案》，同意公司在保证募集资金投资项目的资金需求以及募集资金使用计划正常进行的前提下，使用不超过 69,100 万元闲置募集资金暂时补充流动资金，使用期限自公司董事会审议批准之日起不超过 12 个月，使用期限届满前，该部分资金将及时归还至募集资金专项账户。（详见公告编号：2023-022） |
| 项目 实施出现 募集资金 结余的 金额及 原因 | 适用 2019 年可转换公司债券募集资金 公司在项目的实施过程中，本着科学、高效、节约的原则，加强项目的预算和流程管理，优化项目设计方案，合理降低了成本和费用，最大限度地发挥募集资金的使用效率，“湖北武汉市年产 15 万吨特种水产膨化料项目”、“广西钦州市年产 24 万吨高科技生物饲料生产线”已建设完毕。为提高资金使用效率，公司分别将上述募集资金投资项目结项，并分别将结余募集资金人民币 5,395.69 万元、1,817.48 万元，即合计 7,213.17 万元（最终金额以资金转出当日银行结息余额为准）永久补充流动资金。截至 2022 年 12 月 31 日，本次结余募集资金已永久补充流动资金，募集资金专项账户均已注销。 有关事项公司已于 2021 年 2 月 9 日召开第八届董事会第二十九次会议，审议通过了《关于募集资金投资项目结项并将结余募集资金永久补充流动资金的议案》，并已发布公司公告（详见公告编号：2021-025）。 公司在项目的实施过程中，本着科学、高效、节约的原则，加强项目的预算和流程管理，优化项目设计方案，合理降低了成本和费用，最大限度地发挥募集资金的使用效率。公司公开发行可转换公司债券募集资金投资项目“清远市湘大生物科技有限公司年产饲料 24 万吨建设项目”已建设完毕，公司将项目结项。公司将上述项目结项后的结余募集资金人民币合计 3,500 万元（包括累计收到的银行存款利息扣除银行手续费等的净额，最终金额以资金转出当日银行结息余额为准）永久补充流动资金。截至 2022 年 12 月 31 日，本次结余募集资金已永久补充流动资金，募集资金专项账户均已注销。 有关事项公司已于 2022 年 9 月 27 日召开第八届董事会第四十次会议，审议通过了《关于部分募投项目结项并将结余募集资金进行变更的议案》，并已发布公司公告（详见公告编号：2021-161）。 |
| 尚未使用的 募集资金 用途及 去向 | 尚未使用的募集资金按相关规定存放在开设的专项募集资金专户。 |
| 募集资金 使用及 披露中 存在的 问题或 其他 情况 | 无 |

（3）募集资金变更项目情况

适用 不适用

单位：万元

| 变更后的项目 | 对应的原承诺项目 | 变更后项目拟投入募集资金总额 (1) | 本报告期实际投入金额 | 截至期末实际累计投入金额 (2) | 截至期末投资进度 (3)= (2)/(1) | 项目达到预定可使用状态日期 | 本报告期实现的效益 | 是否达到预计效益 | 变更后的项目可行性是否发生重大变化 |
|---------------------------|--------------------------|-----------------------|------------|---------------------|-----------------------------|------------------|-----------|----------|-------------------|
| 佛山高明区温氏畜牧有限公司生猪养殖项目 | 湖南株洲市现代食品加工中央厨房一期建设项目 | 15,231.01 | | 15,508.67 | 101.82% | 2022 年 09 月 30 日 | -4,752.91 | 否 | 否 |
| 茶陵县严塘镇十里冲年存栏 3 万头繁殖基地建设项目 | 禄丰美神邓家湾存栏一万头基础母猪苗猪项目以及禄丰 | 27,895.04 | | 28,000.26 | 100.38% | 2021 年 11 月 18 日 | -7,294.5 | 否 | 否 |

| | | | | | | | | | |
|--------------------------|--------------------------------------------------------------------------------|--------|--------|-----------|---------|------------------|-----------|---|---|
| | 美神平掌存栏 7800 头基础母猪苗猪项目 | | | | | | | | |
| 武山美神生猪绿色养殖全产业链一期养殖沿安草滩项目 | 武山美神生猪绿色养殖全产业链一期养殖沿安草滩项目（肥猪场） | 8,100 | 649.93 | 7,152.67 | 88.30% | 2021 年 09 月 30 日 | -2,670.55 | 否 | 否 |
| 武山美神生猪绿色养殖全产业链一期养殖榆盘马寨项目 | 武山美神生猪绿色养殖全产业链一期养殖榆盘马寨项目（肥猪场） | 2,700 | | 2,797.07 | 103.60% | 2021 年 01 月 31 日 | -1,838.78 | 否 | 否 |
| 龙华农牧十里冲二期改扩建养殖基地建设项目 | 武山湘大骆驼饲料有限公司年产 42 万吨高科技生物饲料产销研一体化基地建设项目以及重庆湘大生物科技有限公司动物营养生物饲料研产销基地建设项目 | 13,200 | | 13,229.21 | 100.22% | 2021 年 12 月 23 日 | -3,631.73 | 否 | 否 |
| 闻韶温氏生猪产业园 | 禄丰美神九龙山存栏 5,100 头基础母猪苗猪养殖项目、武山美神生猪绿色养殖全产业链一期养殖洛门镇邓湾项目、武山美神生猪绿色养殖全产业链一期养殖沿安草滩项目 | 13,200 | 0.61 | 13,202.7 | 100.03% | 2022 年 08 月 17 日 | 10,348.76 | 否 | 否 |
| 电白区望夫美神养 | 禄丰美神姬公庙村 | 4,600 | 1.39 | 4,600.76 | 100.00% | 2022 年 09 月 30 日 | -3,619.53 | 否 | 否 |

| | | | | | | | | | | |
|----------------------------|--------------------------|-----------------------------------------------------------------------------------------------------------------------------------------------------------------------------------------------------------------------------------------------------------------------------------------------------------------------------------------------------------------------------------------------------------------------------------------------------------------------------------------------------------------------------------------------------------------------------------------------------------------------------------------------------------------------------------------------------------------------------------------------------------------------------------------------------------------------------------------------------------------------------------------------------------------------------------------------------------------------------------------------------------------------------------------------------------------------------------------------------------------------------------------------------------------------------------------------------------------------------------------------------------------------------------------------------------------------------------------------------------------------------------------------------------------------------------------------------------------------------------------------------------------------------------------------|--------|-----------|---------|------------------|-----------|----|----|----|
| 猪场 | 存栏一万头基础母猪苗猪项目 | | | | | 日 | | | | |
| 茶陵县严塘镇年存栏 1.2 万头母猪繁育基地建设项目 | 武山美神生猪绿色养殖全产业链一期养殖榆盘马寨项目 | 10,300 | | 10,323.6 | 100.23% | 2022 年 08 月 26 日 | -2,938.42 | 否 | 否 | |
| 合计 | -- | 95,226.05 | 651.93 | 94,814.94 | -- | -- | 37,095.18 | -- | -- | -- |
| 变更原因、决策程序及信息披露情况说明（分具体项目） | | <p>2019 年可转换公司债券变更募集资金</p> <p>1.“湖南株洲市现代食品加工中央厨房一期建设项目”变更实施地点、实施主体、实施方式</p> <p>“湖南株洲市现代食品加工中央厨房一期建设项目”原计划规划建设用地 100 亩，用于新建食品加工、中央厨房的生产厂房、配套设施等建筑物及设备设施投资等，依托公司的养殖基地，打造“养殖基地+中央厨房+配送中心+集约化供餐”四位一体的服务体系，建设地点为湖南省株洲市渌口区，实施主体为唐人神集团股份有限公司，出于相关疫病对该项目所在餐饮业产生较大影响等因素的综合考虑，公司对本募投项目重新进行了评估和判断，终止“湖南株洲市现代食品加工中央厨房一期建设项目”，并将募集资金进行变更用于“佛山高明区温氏畜牧有限公司生猪养殖项目”，降低公司财务风险，促进公司业务长期稳健发展，保护公司和股东利益。有关事项已经在公司第八届董事会第二十九次会议及股东大会审议通过，并已发布公司 2021-023 公告。</p> <p>2020 年非公开发行股票变更募集资金</p> <p>“禄丰美神邓家湾存栏一万头基础母猪苗猪项目”、“禄丰美神平掌存栏 7,800 头基础母猪苗猪项目”是根据当时市场环境、行业发展趋势和公司发展战略、发展情况等因素制定，根据公司发展战略以及其他养殖项目的建设进度情况，按照项目的轻重缓急等情况，同时为了更科学、审慎、有效地使用募集资金，提高募集资金使用效率，公司对上述募投项目重新进行了评估和判断，将募集资金进行变更用于“茶陵龙华生态农牧有限公司十里冲生猪养殖基地建设项目”，促进公司业务长期稳健发展，保护公司和股东利益。有关事项已经在公司第八届董事会第三十四次会议及股东大会审议通过，并已发布公司 2021-091 公告。</p> <p>1.“茶陵龙华生态农牧有限公司十里冲生猪养殖基地建设项目”变更项目名称</p> <p>根据公司发展规划及募投项目实际情况，公司将募集资金投资项目“茶陵龙华生态农牧有限公司十里冲生猪养殖基地建设项目”项目名称变更为“茶陵县严塘镇十里冲年存栏 3 万头繁殖基地建设项目”。该次变更募集资金投资项目名称，不影响募集资金投资项目的实施进度，公司仅变更募集资金投资项目的名称，并未改变募集资金投资项目实施主体、建设内容和实施方式，不会对募集资金投资项目产生实质性影响，不存在变相改变募集资金投向和损害股东利益的情形。有关事项已经在公司第八届董事会第三十五次、第八届监事会第二十次会议审议通过，并已发布公司 2021-107 公告。</p> <p>2.“武山美神生猪绿色养殖全产业链一期养殖沿安草滩项目”、“武山美神生猪绿色养殖全产业链一期养殖榆盘马寨项目”变更实施地点、实施主体、实施方式</p> <p>“武山美神生猪绿色养殖全产业链一期养殖沿安草滩项目”、“武山美神生猪绿色养殖全产业链一期养殖榆盘马寨项目”变更建设内容“武山美神生猪绿色养殖全产业链一期养殖沿安草滩项目”、“武山美神生猪绿色养殖全产业链一期养殖榆盘马寨项目”是根据当时市场环境、行业发展趋势和公司发展战略、发展情况等因素制定，作为“1+3”自繁自养养殖基地，在一临近区域内建设“种猪场+扩繁场+育肥场”的生猪养殖基地。为了更科学、审慎、有效地使用募集资金，形成公司自繁自育自养模式下的竞争优势，整体育肥能力与母猪产能相匹配，提升养殖效率，降低生产成本，公司对上述募投项目重新进行了评估和判断，变更“武山美神生猪绿色养殖全产业链一期养殖沿安草滩项目”建设内容为年存栏 4.48 万头商品猪；变更“武山美神</p> | | | | | | | | |

| | |
|----------------------------------|--------------------------------------------------------------------------------------------------------------------------------------------------------------------------------------------------------------------------------------------------------------------------------------------------------------------------------------------------------------------------------------------------------------------------------------------------------------------------------------------------------------------------------------------------------------------------------------------------------------------------------------------------------------------------------------------------------------------------------------------------------------------------------------------------------------------------------------------------------------------------------------------------------------------------------------------------------------------------------------------------------------------------------------------------------------------------------------------------------------------------------------------------------------------------------------------------------------------------------------------------|
| | <p>生猪绿色养殖全产业链一期养殖榆盘马寨项目”建设内容为年存栏 2.24 万头商品猪，促进公司养殖业务稳健发展。有关事项已经在公司第八届董事会第三十七次会议及股东大会审议通过，并已发布公司 2021-124 公告。</p> <p>3.“武山湘大骆驼饲料有限公司年产 42 万吨高科技生物饲料产销研一体化基地建设项目”、“重庆湘大生物科技有限公司动物营养生物饲料研产销基地建设项目”结项后的结余募集资金变更实施地点、实施主体、实施方式 “武山湘大骆驼饲料有限公司年产 42 万吨高科技生物饲料产销研一体化基地建设项目”结项后的结余募集资金人民币 10,000 万元、“重庆湘大生物科技有限公司动物营养生物饲料研产销基地建设项目”结项后的结余募集资金人民币 3,200 万元变更至湖南龙华农牧发展有限公司的“十里冲二期改扩建养殖基地建设项目”。公司在项目的实施过程中，本着科学、高效、节约的原则，加强项目的预算和流程管理，优化项目设计方案，合理降低了成本和费用，最大限度地发挥募集资金的使用效率。截至 2021 年 9 月 21 日非公开发行股票募集资金投资项目“武山湘大骆驼饲料有限公司年产 42 万吨高科技生物饲料产销研一体化基地建设项目”、“重庆湘大生物科技有限公司动物营养生物饲料研产销基地建设项目”已建设完毕，公司已将项目结项。有关事项已经在公司第八届董事会第四十次会议及股东大会审议通过，并已发布公司 2021-161 公告。</p> <p>4.“禄丰美神九龙山存栏 5,100 头基础母猪苗猪养殖项目”、“武山美神生猪绿色养殖全产业链一期养殖洛门镇邓湾项目”、“武山美神生猪绿色养殖全产业链一期养殖沿安草滩项目”、“禄丰美神姬公庙村存栏一万头基础母猪苗猪项目”、“武山美神生猪绿色养殖全产业链一期养殖榆盘马寨项目”结项后的结余募集资金变更实施地点、实施主体、实施方式 将“禄丰美神九龙山存栏 5,100 头基础母猪苗猪养殖项目”、“武山美神生猪绿色养殖全产业链一期养殖洛门镇邓湾项目”、“武山美神生猪绿色养殖全产业链一期养殖沿安草滩项目”分别结项后的结余募集资金人民币 1,100 万元、7,200 万元、4,900 万元变更至仁化美神养殖有限公司（历史名称：韶关霞兴温氏畜牧有限公司）的“闻韶温氏生猪产业园”项目。将“禄丰美神姬公庙村存栏一万头基础母猪苗猪项目”结项后的结余募集资金人民币 4,600 万元变更至茂名市美神养殖有限责任公司的“电白区望夫美神养猪场”项目。将“武山美神生猪绿色养殖全产业链一期养殖榆盘马寨项目”结项后的结余募集资金人民币 10,300 万元变更至茶陵龙华生态农牧有限公司的“茶陵县严塘镇年存栏 1.2 万头母猪繁育基地建设项目”。有关事项已经在公司第八届董事会第四十七次会议及股东大会审议通过，并已发布公司 2022-029 公告。</p> |
| <p>未达到计划进度或预计收益的情况和原因（分具体项目）</p> | <p>2019 年可转换公司债券变更募集资金投资项目情况： 1、佛山高明区温氏畜牧有限公司生猪养殖项目未达预期效益，主要系受生猪价格持续偏低影响。</p> <p>2020 年非公开发行股票变更募集资金投资项目情况： 1.茶陵龙华生态有限公司十里冲年存栏 3 万头繁殖基地建设项目未达预期效益，主要系生猪价格持续偏低、产能利用率未达预期等因素影响。 2.武山美神生猪绿色养殖全产业链一期养殖沿安草滩项目未达预期效益，主要系受生猪价格持续偏低、产能利用率未达预期等因素影响。 3.武山美神生猪绿色养殖全产业链一期养殖榆盘马寨项目未达预期效益，主要系生猪价格持续偏低、产能利用率未达预期等因素影响。 4.龙华农牧十里冲二期改扩建养殖基地建设项目未达预期效益，主要系生猪价格持续偏低、产能利用率未达预期等因素影响。 5.闻韶温氏生猪产业园项目未达预期效益，主要系生猪价格持续偏低、产能利用率未达预期等因素影响。 6.电白区望夫美神养猪场项目未达预期效益，主要系生猪价格持续偏低、产能利用率未达预期等因素影响。 7.茶陵县严塘镇年存栏 1.2 万头母猪繁育基地建设项目未达预期效益，主要系生猪价格持续偏低、产能利用率未达预期等因素影响。</p> |
| <p>变更后的项目可行性发生重大变化的情况说明</p> | <p>不存在变更后的项目可行性发生重大变化的情况。</p> |

八、重大资产和股权出售

1、出售重大资产情况

适用 不适用

公司报告期末出售重大资产。

2、出售重大股权情况

适用 不适用

九、主要控股参股公司分析

适用 不适用

主要子公司及对公司净利润影响达 10%以上的参股公司情况

单位：元

| 公司名称 | 公司类型 | 主要业务 | 注册资本 | 总资产 | 净资产 | 营业收入 | 营业利润 | 净利润 |
|--------------|------|--------|----------------|------------------|----------------|------------------|-----------------|-----------------|
| 湖南龙华农牧发展有限公司 | 子公司 | 猪饲养与销售 | 50,000,000.00 | 1,914,079,033.82 | 398,869,535.94 | 958,457,921.59 | -266,348,583.81 | -269,937,429.58 |
| 山东和美集团有限公司 | 子公司 | 肉鸭养殖饲料 | 130,000,000.00 | 1,333,468,599.35 | 654,856,323.16 | 8,655,826,469.39 | 45,801,946.11 | 34,224,813.98 |

报告期内取得和处置子公司的情况

适用 不适用

| 公司名称 | 报告期内取得和处置子公司方式 | 对整体生产经营和业绩的影响 |
|-----------------|----------------|---------------|
| 廉江美神养殖有限公司 | 清算注销 | 无影响 |
| 广东比利美英伟生物科技有限公司 | 清算注销 | 无影响 |
| 株洲龙华上品生鲜食品有限公司 | 清算注销 | 无影响 |
| 长沙唐人神上品生鲜食品有限公司 | 清算注销 | 无影响 |
| 哈尔滨比利美英伟饲料有限公司 | 清算注销 | 无影响 |
| 河北渔康乐生物科技有限公司 | 清算注销 | 无影响 |
| 衡水加乐养殖有限公司 | 清算注销 | 无影响 |
| 河北湘大骆驼饲料销售有限公司 | 清算注销 | 无影响 |
| 陕西唐人神饲料销售有限公司 | 清算注销 | 无影响 |
| 吉林唐人天涯生物科技有限公司 | 清算注销 | 无影响 |
| 昆明湘大饲料销售有限公司 | 清算注销 | 无影响 |
| 江西比利美英伟饲料有限公司 | 现金直接投资 | 无影响 |
| 湖南泰东农牧有限公司 | 现金直接投资 | 无影响 |
| 清远加乐饲料有限公司 | 现金直接投资 | 无影响 |
| 武汉湘梦源饲料有限公司 | 现金直接投资 | 无影响 |
| 山东唐人神生物科技有限公司 | 现金直接投资 | 无影响 |

主要控股参股公司情况说明

无

十、公司控制的结构化主体情况

适用 不适用

十一、公司未来发展的展望

（一）发展战略

公司以“致力农家富裕，打造绿色食品，创造美好生活”为使命，围绕“生物饲料、健康养殖、品牌肉品”三大主营业务，按照“专业发展、产业协同、掌控平衡、价值优先”的生猪全产业链经营运作思路，继续坚持生猪全产业链经营，不断扩大饲料、养猪、肉品业务规模，通过实施“TRS 313 追梦工程”实现“全球最卓越的生猪全产业链经营农牧食品企业”的伟大梦想。

2024 年，公司贯彻落实“脱胎换骨、万众一心，背水一战，极限提效（降本）”的十六字工作方针，践行“低成本为中心，奋斗者为本，低成本养猪领先，不奋斗、就退位，讲自己、敢担当，坚守人间正道”的经营管理底层逻辑，推进执行三大发展战略，一是，饲料、肉品业务以客户为中心和以“产品+服务”超群为抓手，为客户创价值，实现公司量利增长的业务发展战略；养殖以低成本生产为中心，以人猪物为抓手的低成本领先业务发展战略。二是，完善以奋斗者为本的“高目标、高效率、高收入”来达成公司“高效率、低成本、高回报”的人才体系建设的发展战略。三是，打造以规则流程为基础，以数字化为驱动的管理体系的发展战略。不断为员工创收入，为公司创利润，坚实维护广大股东，特别是中小股东的利益，实现公司长远发展。

（二）公司 2024 年经营计划及措施

1、养殖业务：继续推进以低成本为中心，以人猪物为抓手的低成本生产体系建设

（1）稳步释放消费区域生猪产能，推广高效家庭农场等育肥代养模式。公司以“自繁自养”和“公司+农户”相结合的模式加快公司在湖南省、广东省等消费区域产能释放，通过租赁、改造等方式优先推广高效家庭农场育肥模式，不断提升公司育肥能力，对标行业先进标杆企业，加强营运考核和过程管理，做好生物安全防控，以提升整体生产经营指标，在成本可控的前提下，稳步释放生猪产能。

（2）继续完善生猪养殖低成本管控体系，持续降低养殖成本。公司把“增产、降本、增效、保健康、增利润”作为工作主旋律，并转化成流程清单进行操作，分阶段予以追踪每批母猪、仔猪、肥猪的死淘、增重天数以及完全成本，生产指标各类数据上线。公司将强化饲料板块与养猪板块联动、生产与营养联动，优化饲料营养配方，设计出肥猪多阶段饲料精准喂养的模式，推广生物饲料，实现精准营养，提高生长效率，降低饲料原料成本率、提高饲料效率。

2、饲料业务：以客户为中心，打造“产品+服务”的价值营销体系

（1）优化饲料销售结构，提升盈利能力。公司饲料业务将加快业务转型，迭代升级饲料营养技术，推广低蛋白日粮技术，调整饲料产品结构，以高毛利、高性价比的饲料产品为主打方向，加快饲料销售渠道调整，加大对中大规模猪场的开发力度，不断扩大饲料直销业务规模。

(2) 加大饲料产品技术创新，实现产品超群。饲料产业依托国家认定企业技术中心，专注于饲料原料营养价值评估、低蛋白日粮技术以及生物发酵技术的研究，聚焦生物饲料技术和智能配方技术，应用公司自主研发的原料数据库，基于理想氨基酸模式，结合生物发酵技术，致力于通过饲料营养新技术提升猪场母猪繁殖性能，提高原料消化率，降低育肥猪全程料肉比。公司为下游客户提供技术服务、防疫方案、金融等服务，支持下游客户解决养殖过程中遇到的生产、资金等难题，增加客户粘性。

3、肉品业务：加快业务转型和产品的研发，持续打造大单品和爆品

公司加快肉品业务转型和产品的研发，立足于中式肉品，加大湖南特色风味制品推广力度和品牌建设力度，以预制食材为切入口，持续打造新的大单品和爆品，实现肉类产业量、本、利持续改善。

4、资金管理：拓宽融资渠道，加强风险控制，实现公司稳健发展

公司建立安全可靠的融资与偿债机制，拓宽公司融资渠道，充分利用上市公司融资平台的优势，在银行贷款的基础之上，结合国家相关政策，创新股权融资方式，筹集资金以支持公司产业发展。同时，公司将持续完善资金投入产出、低成本及效率管控、盈利能力把控机制，提升资金使用效率。

5、人才管理：以奋斗者为本的人才体系建设

公司坚持以奋斗者为本，通过人才招聘甄选项目、人才培养与发展项目、干部评价与任用项目、人才激励与考核激励项目、干部战斗力打造项目等，持续优化公司人才招聘与培养体系，着重培养“有愿力、有成果、有接班人”的“三有干部”。公司务实推进管理学院公共管理培训体系与养猪学院、饲料学院、食品学院基层专业应知应会培训体系，形成“新入职员工培训、试用期培训、在岗员工培训、晋升晋级培训”四大培训体系，使年轻干部能够学习并掌握一定的组织能力、业务能力和赚钱能力，认同“有人负责我协同，无人负责我担当”以及合力成就一番事业的理念，敢于挑战高目标。对于进阶达成奋斗者的“三有干部”，公司实行“给面子、给位子、给票子”的激励机制，形成人才晋升与公司发展相匹配的人才体系。

6、推进以规则流程为基础，以数字化为驱动的营运管理体系建设

公司将继续深化组织结构调整，针对三大业务板块的组织结构进行重新梳理和调整，将饲料业务板块调整为营销组织、研发组织、供应链组织和支持组织，将肉品业务板块调整为营销组织、研发组织、生产组织和支持组织，贯彻执行以“以客户为中心、以产品+服务为抓手”的业务战略，为客户创造价值从而实现公司量利增长。将养殖业务板块调整为生产健康组织、成本管理组织、研发组织和支持组织，贯彻执行“以低成本生产为中心，以人猪物为抓手”的低成本养殖战略，从而实现公司养殖成本不断下降。公司将充分利用信息技术系统，饲料业务板块调整为营销组织、研发组织、供应链组织和支持组织及时将

各类经营数据上线，饲料和肉品业务板块着重关注销量增量表、成本效率表和利润增长表；养猪业务板块着重关注生产成绩表、健康损益表和生产成本表。

7、推行项目制管理模式，强化组织协同能力

公司全面推行项目制管理模式，利用项目制打破部门墙，实现技术、人才、管理、信息共享，发挥各业务线专业能力，结合“企业家精神+组织驱动+流程驱动+数字化驱动”，形成组织驱动力，通过经营活动分析会、经营管理办公会和经营管理专题会等形式齐心协力解决业务发展过程中的各类问题，要求各级管理人员到基层去赋能，解决目标达成的各种问题，到项目中去赋能，解决项目推进中的各类问题；要求销售人员到客户中去赋能，解决客户不满意的各种问题，从而实现公司解决问题、达成目标、增加收入的目标。

十二、报告期内接待调研、沟通、采访等活动

适用 不适用

| 接待时间 | 接待地点 | 接待方式 | 接待对象类型 | 接待对象 | 谈论的主要内容及提供的资料 | 调研的基本情况索引 |
|--------------------|------|------|--------|-----------------------------------------------------------------------------------------------------------------------------------------------------------------|---------------|------------------------------------|
| 2023年01月12日、01月16日 | 公司 | 实地调研 | 机构 | 广发证券、中欧基金、国新证券、泰康资产、中国人保资产、银华基金、中信证券 | 公司经营状况 | 详见披露于巨潮资讯网的《唐人神集团股份有限公司投资者关系活动记录表》 |
| 2023年01月31日 | 公司 | 电话沟通 | 机构 | 天风证券、银华基金、博时基金、汇添富基金、中欧基金、工银瑞信基金、金鹰基金、华融基金、信达澳亚基金、湘财基金、汇安基金、九泰基金、中信证券、朱雀基金、恒越基金、上海混沌投资、国新证券、广银理财、山东明湖投资、上海鼎锋资产、深圳前海百创资本、摩根士丹利华鑫基金、南方天辰投资、深圳市君茂投资、建银国际、颐和久富投资、国海 | 公司经营状况 | 详见披露于巨潮资讯网的《唐人神集团股份有限公司投资者关系活动记录表》 |

| | | | | | | |
|--------------------|----|------|----|----------------------------------------------------------------------------------------|--------|------------------------------------|
| | | | | 证券资产管理、世纪证券、安信证券投资委、上海趣时资产管理、广银理财、广东谢诺辰阳私募、光大证券自营、涌德瑞烜（青岛）私募、深圳望正资产、国寿安保基金、财信吉祥人寿、东方证券 | | |
| 2023年02月08日-02月10日 | 公司 | 实地调研 | 机构 | 西部证券、东方基金、东方证券、星石投资、西南证券、太平洋证券、国金证券、华商基金、国海证券、易方达基金、敦和实业、杭州润州、财通证券、浙商证券、长江证券、中银国际证券 | 公司经营状况 | 详见披露于巨潮资讯网的《唐人神集团股份有限公司投资者关系活动记录表》 |
| 2023年02月20日、02月22日 | 公司 | 实地调研 | 机构 | 方正证券、国信证券、万方基金 | 公司经营状况 | 详见披露于巨潮资讯网的《唐人神集团股份有限公司投资者关系活动记录表》 |
| 2023年03月15日 | 公司 | 实地调研 | 机构 | 银华基金、民生证券、招银理财、大恒科技 | 公司经营状况 | 详见披露于巨潮资讯网的《唐人神集团股份有限公司投资者关系活动记录表》 |
| 2023年03月23日 | 公司 | 电话沟通 | 机构 | 中金公司、招商基金、中泰证券自营部、汇添富基金、中欧瑞博投资、上银基金、上投摩根基金、朱雀基金、源乐晟基金、诺德基金、淳厚基金、中信建投自营、财聚投资、长江资 | 公司经营状况 | 详见披露于巨潮资讯网的《唐人神集团股份有限公司投资者关系活动记录表》 |

| | | | | | |
|--|--|--|--|------------------------------------------------------------------------------------------------------------------------------------------------------------------------------------------------------------------------------------------------------------------------------------------------------------------------------------------------------------------------------------------------------------|--|
| | | | | <p>管、西南证券证券投资部、兴业银行、腾讯计算机系统有限公司、拾贝投资、深圳市龙岗区引导基金、深圳前海岳瀚资产、广汇缘资产、德朴投资有限公司、申万宏源自营部、天玑投资、留仁资产、利檀投资、久期投资、积深资产、合撰资产、复星高科技有限公司、榜样投资、重阳投资、南京钢铁股份、旌安投资、华夏财富创新投资、华泰资产、杭州胜拓投资、国投信托、广银理财、惠正投资、亘曦资产、川海基金、东财基金、云君资产、诚盛投资、长江证券、平安证券、开源证券、华融证券、东方证券、德邦证券、渤海证券、Pinpoint、Symmetry Investments: YanKai、APS ASSET MANAGEMENT PTE LTD、Millennium Capital Management (Hong Kong) Limited、HGNH International Asset Management</p> | |
|--|--|--|--|------------------------------------------------------------------------------------------------------------------------------------------------------------------------------------------------------------------------------------------------------------------------------------------------------------------------------------------------------------------------------------------------------------|--|

| | | | | | | |
|---------------------|----|------|----|------------------------------------------------------------------------------------------------------------------------------------------------------------------------------------------------------------------------------------------------------------------------------------------------|--------|------------------------------------|
| | | | | (SG) PTE.LTD、 Eastspring asset management、 CCB Trust&CCBT Securities | | |
| 2023 年 05 月 04 日 | 公司 | 电话沟通 | 机构 | 广发证券、上海龙全投资、风和基金、泰康资产管理、北京橡果资产管理、淳厚基金、上海正松投资、上银基金、农银理财、中信证券、嘉实基金、华夏基金、万方资产、天风证券、中信期货、上海混沌投资、国寿安保基金、中信建投证券、上海金恩投资、东方证券、方正证券、上海合道资产、上海国际信托、相聚资本管理、中信建投基金、银华基金、摩根基金、国信证券、建信基金、汇安基金、星泰投资、华安基金、成都火星资产、海通证券、广发银行、太平洋证券、国泰君安、中国国际金融、三亚鸿盛资产、华泰证券资产管理、西部证券、长江证券、大家资产管理、天弘基金、汇添富基金、上海趣时资产、招银理财、中泰证券、上海朴信 | 公司经营况况 | 详见披露于巨潮资讯网的《唐人神集团股份有限公司投资者关系活动记录表》 |

| | | | | | | |
|--------------------|----|----------|----|-------------------------------------------------------------------------------------------------------------------------------------------|--------|------------------------------------|
| | | | | 投资、中邮证券、上海深梧资产、涌德瑞恒私募、国新证券、兴业证券、银河证券、浙商资产管理、华商基金管理、招商基金、北京诚盛投资、民生证券、华泰柏瑞基金、PINPOINT ASSET MANAGEMENT LIMITED | | |
| 2023年05月09日 | 公司 | 网络平台线上交流 | 其他 | 全体投资者 | 公司经营状况 | 详见披露于巨潮资讯网的《唐人神集团股份有限公司投资者关系活动记录表》 |
| 2023年05月24日-05月25日 | 公司 | 实地调研 | 机构 | 华安证券、瑞银证券、中信建投 | 公司经营状况 | 详见披露于巨潮资讯网的《唐人神集团股份有限公司投资者关系活动记录表》 |
| 2023年06月07日 | 公司 | 实地调研 | 机构 | 广发证券、鑫元基金、南银理财 | 公司经营状况 | 详见披露于巨潮资讯网的《唐人神集团股份有限公司投资者关系活动记录表》 |
| 2023年06月13日 | 公司 | 电话沟通 | 机构 | 中金公司、嘉实国际、银华基金、农银汇理、中银国际资产、前海开源、长江证券、中泰证券（上海）资产管理、农银理财、前海禾丰正则资管、上海相生资管、广银理财、新华资管、杭州胜拓投资、南京钢铁股份、北京泰德圣私募基金管理、深圳奕歌投资管理、中信聚信（北京）资管、川海私募基金管理、中 | 公司经营状况 | 详见披露于巨潮资讯网的《唐人神集团股份有限公司投资者关系活动记录表》 |

| | | | | | | |
|--------------------|----|-----------|----|------------------------------------------------------------------------------------------------------------------------|--------|------------------------------------|
| | | | | 泰自营、汉和汉华资管、海岸号角私募基金管理、福建泽源资管、尚诚资产、长江证券、优美利投资管理、诚盛投资管理、平阳瑞和投资管理、工银安盛人寿保险、Eastspring asset management | | |
| 2023年06月21日 | 公司 | 实地调研 | 机构 | 天风证券、东证融汇证券资产管理、海创（上海）私募基金、景顺长城基金 | 公司经营状况 | 详见披露于巨潮资讯网的《唐人神集团股份有限公司投资者关系活动记录表》 |
| 2023年06月30日 | 公司 | 电话沟通 | 机构 | 民生证券、兴业证券、汇丰晋信、新华资产、银华基金、财通资管、天治基金、民森投资、华商基金、诺安基金、民生加银、长江证券自营 | 公司经营状况 | 详见披露于巨潮资讯网的《唐人神集团股份有限公司投资者关系活动记录表》 |
| 2023年07月05日-07月06日 | 公司 | 实地调研 | 机构 | 首创证券、上海路安投资、浙商证券、方正富邦基金 | 公司经营状况 | 详见披露于巨潮资讯网的《唐人神集团股份有限公司投资者关系活动记录表》 |
| 2023年07月13日、07月17日 | 公司 | 实地调研、电话沟通 | 机构 | 广发证券、汇添富基金、西部利得基金、国寿安保基金、上海丹羿投资、上海阿杏投资、磐泽资产管理、上银基金、中信保诚基金、上海景林资产、北京诚盛投资、广东恒健投资、上海龙全投资、江苏瑞华投资、东方证券资产、凯普乐资产、开源证券、中银国际证券、 | 公司经营状况 | 详见披露于巨潮资讯网的《唐人神集团股份有限公司投资者关系活动记录表》 |

| | | | | | | |
|--|--|--|--|----------------------------------------------------------------------------------------------------------------------------------------------------------------------------------------------------------------------------------------------------------------------------------------------------------------------------------------------------|--|--|
| | | | | <p>上海金恩投资、淳厚基金、广东中顺纸业、红杉资本股权投资、华创证券、中信证券自营、华泰证券资产、中信保诚人寿、华夏基金、浙江旌安投资、明世伙伴基金、汇丰晋信基金、招银理财、恒大人寿保险、和谐汇一资产、民生加银基金、上海盘京投资、大家资产、博时基金、长信基金、建信基金、燕创鸿德投资、国金基金、泰康基金、德邦基金、东海证券、陆家嘴国际信托、上海冲积资产、诺安基金、中国国际金融、海南丰岭私募基金、富国基金、尚雅投资、金信基金、甬兴证券资产、恒生前海基金、长信基金管理、诚盛投资、吉祥人寿保险、中意资产、汇安基金、国金证券、广发银行、红土创新基金、南京双安资产、华商基金、中睿合银投资、方正证券、万方资产、安信证券、泰达宏利基金、胤胜资产、中泰证券、天风证券、海通证券</p> | | |
|--|--|--|--|----------------------------------------------------------------------------------------------------------------------------------------------------------------------------------------------------------------------------------------------------------------------------------------------------------------------------------------------------|--|--|

| | | | | | | |
|--------------------|----|-----------|----|----------------------------------------------------------------------------------------------------------------------------------------------------------------|--------|------------------------------------|
| | | | | 资产、国新证券、汉和汉华资本、中信证券、华创证券有限公司、火星资产、Nordic Asia Advisory Group | | |
| 2023年07月18日-07月20日 | 公司 | 实地调研、电话沟通 | 机构 | 长江证券、开源证券、中信证券、富海东超私募、旌安投资、景元天成投资、中泰证券自营、国金证券、南方基金、华宝基金、石智基金、工银安盛资管、中信期货、华安基金、中信保诚基金、财通资管 | 公司经营状况 | 详见披露于巨潮资讯网的《唐人神集团股份有限公司投资者关系活动记录表》 |
| 2023年07月26日 | 公司 | 实地调研 | 机构 | 广发证券、华创证券、融通基金、融通基金、汇丰晋信基金、招商基金 | 公司经营状况 | 详见披露于巨潮资讯网的《唐人神集团股份有限公司投资者关系活动记录表》 |
| 2023年08月31日-09月01日 | 公司 | 电话沟通 | 机构 | 天风证券、嘉实基金、景顺长城基金、汇丰晋信基金、大家资产、招商基金、太平基金、泓德基金、融通基金、诚盛投资、国新证券、第一创业自营、淡水泉投资、上海笃诚投资、福建泽源资产、中邮人寿保险、玄卜投资、光大证券自营、长江证券、金恩投资、长城财富保险、涌德瑞烜私募、上海混沌投资、上海鼎锋资产、北京润晖资产、西南证券自营、山 | 公司经营状况 | 详见披露于巨潮资讯网的《唐人神集团股份有限公司投资者关系活动记录表》 |

| | | | | | | |
|--|--|--|--|---------------------------------------------------------------------------------------------------------------------------------------------------------------------------------------------------------------------------------------------------------------------------------------------------------------------------------------------------|--|--|
| | | | | <p>东千泰私募、国元证券自营、光大保德信基金、建银工程咨询、上海龙全投资、浙江旌安投资、中信建投证券、中信建投基金、众安在线财产保险、广东奶酪投资、杭州乾璐投资、山东神采资产、颐和久富投资、北京成泉资本、北京金百镛投资、舜沂投资、中泰证券、中邮证券、海通证券、富荣基金、太平洋证券、国海证券、方正证券、西部证券、中国人寿资管、华夏基金、汇添富基金、广发基金、工银瑞信基金、银河证券、中再资产、中粮集团、湘楚资产、深恒和投资、申九资产、申万宏源证券、汇安基金、华夏久盈资产、华宝信托、国盛证券、深圳凯丰投资、中银理财、海南涌瑞私募、广发证券、上海歌斐资产、华泰柏瑞、深圳万福顺通、深圳长润君和资产、北京枫瑞私募、上海胤胜资产、开源证券、富安达基金、泰康资产、申万宏源</p> | | |
|--|--|--|--|---------------------------------------------------------------------------------------------------------------------------------------------------------------------------------------------------------------------------------------------------------------------------------------------------------------------------------------------------|--|--|

| | | | | | | |
|--------------------|----|-----------|----|------------------------------------------------------------------------------------------------------------------------------------------------------------------------------------------------------------------|--------|------------------------------------|
| | | | | 自营、深圳市尚城资产、中欧瑞博投资、成都火星资产、中信证券、中金公司、Pinpoint Asset Management Limited | | |
| 2023年09月04日-09月05日 | 公司 | 实地调研、电话沟通 | 机构 | 兴业证券、财通基金、国金证券、方正富邦基金、广发证券、金光紫金创业投资、北京诚盛投资、国投泰康信托、深圳市明达资产、上海晟盟资产、上海嘉世私募、深圳市恒盈资产、宏泉投资、鸿运私募基金、平安理财、上海元泓投资、中欧瑞博投资、网聚投资、招商基金、嘉实基金、工银国际控股、皓元鹏升投资、上海天猊投资、上海贵源投资、上海牛乎资产、永赢基金、中天汇富基金、鑫源瑞资产、玄卜投资、苏银理财、歌斐资产、国联基金、方正证券、国泰君安 | 公司经营状况 | 详见披露于巨潮资讯网的《唐人神集团股份有限公司投资者关系活动记录表》 |
| 2023年09月13日-09月14日 | 公司 | 实地调研、电话沟通 | 机构 | 天风证券、德若资本、珠海市海泽股权投资、博智兴宇资产管理、国泰君安湖南公司 | 公司经营状况 | 详见披露于巨潮资讯网的《唐人神集团股份有限公司投资者关系活动记录表》 |
| 2023年09月19日-09月21日 | 公司 | 实地调研 | 机构 | 财通证券、同威投资、西部证券、银华基金、浙商证券、仁布投资 | 公司经营状况 | 详见披露于巨潮资讯网的《唐人神集团股份有限公司投资者关系活 |

| | | | | | | |
|--------------------|----|------|----|----------------------------------------------------------------------------------------------------------------------------------------------------------------------------------------------------------------------------------|--------|------------------------------------|
| | | | | | | 动记录表》 |
| 2023年10月16日 | 公司 | 实地调研 | 机构 | 雷沃基金 | 公司经营状况 | 详见披露于巨潮资讯网的《唐人神集团股份有限公司投资者关系活动记录表》 |
| 2023年10月19日 | 公司 | 实地调研 | 机构 | 银河基金、广发证券、国海证券、招商证券、国富人寿 | 公司经营状况 | 详见披露于巨潮资讯网的《唐人神集团股份有限公司投资者关系活动记录表》 |
| 2023年10月31日 | 公司 | 电话沟通 | 机构 | 中信证券、国盛证券、中泰证券、申万宏源（自营）、海通证券、华福证券、泰康资产、建信基金、北京宏道投资、华安证券、重阳投资、宁涌富私募、中电科投资、交银理财、信达资本、西部证券、民生通惠、国泰君安、北京枫瑞私募、恒源资产、成都火星资产、上海九水投资、天风证券、银河证券、中宏卓俊、方正证券、保盛家族资产、安信证券、中金公司、华泰柏瑞、国海证券、华创证券、大朴资产、玄卜投资、华宝基金、诚盛投资、圆石投资、陆家嘴国际信托、深积资产、合撰资产、众行远私募 | 公司经营状况 | 详见披露于巨潮资讯网的《唐人神集团股份有限公司投资者关系活动记录表》 |
| 2023年12月25日-12月27日 | 公司 | 实地调研 | 机构 | 海通证券、方正证券、工银瑞信基金、华商基金、华夏 | 公司经营状况 | 详见披露于巨潮资讯网的《唐人神集团股份有限公司 |

| | | | | | | |
|--|--|--|--|-------------------|--|-------------|
| | | | | 基金、交银基金、银华基金、中银资管 | | 投资者关系活动记录表》 |
|--|--|--|--|-------------------|--|-------------|

十三、“质量回报双提升”行动方案贯彻落实情况

公司是否披露了“质量回报双提升”行动方案。

是 否

第四节 公司治理

一、公司治理的基本状况

报告期内，公司严格按照《公司法》、《证券法》、《上市公司治理准则》、《上市公司章程指引》、《深圳证券交易所股票上市规则》、《深圳证券交易所上市公司自律监管指引第 1 号—主板上市公司规范运作》等法律法规和规范性文件的有关规定和要求，不断完善公司治理结构、内部管理和内部控制体系，进一步规范公司运作，提高公司治理水平。2024 年，公司将进一步严格按照法律法规及监管机构的要求，持续提高公司的规范运作和科学治理水平，维护全体股东的合法利益。

1、公司制度的建立情况：

公司已制定并执行的制度如下：

制定了《重大信息内部报告制度》、《信息披露管理办法》、《投资者关系管理制度》、《董事会薪酬与考核委员会实施细则》、《董事会提名委员会实施细则》、《董事会审计委员会实施细则》、《董事会战略委员会实施细则》、《总经理工作细则》、《董事会秘书工作细则》、《重大投资和交易决策制度》、《对外担保制度》、《关联交易制度》、《累积投票制实施细则》、《独立董事制度》、《董事会议事规则》、《监事会议事规则》、《股东大会议事规则》、《募集资金专项管理制度》、《会计师事务所选聘制度》、《董事会审计委员会年报工作制度》、《财务会计相关负责人管理制度》、《子公司管理制度》、《证券投资管理制度》、《年报信息披露重大差错责任追究制度》、《内幕知情人登记、报备和保密制度》、《内部审计制度》、《接待和推广工作制度》、《公司章程》、《防范大股东及关联方资金占用专项制度》、《独立董事年报工作制度》、《外部信息使用人管理制度》、《重大信息内部报告制度》、《对外提供财务资助管理制度》、《内幕交易防控工作业绩考核评价办法》、《股东大会议事规则》、《对外投资管理制度》、《采购付款管理制度》、《商品期货套期保值业务管理制度》、《对外捐赠管理制度》、《独立董事制度》、《独立董事专门会议工作制度》等内部控制制度。

2、关于股东与股东大会

报告期内，公司严格按照《公司法》、《上市公司股东大会规则》、《公司章程》、《公司股东大会议事规则》等法律法规的要求，规范股东大会的召集、召开及表决程序，确保所有股东享有平等地位，充分行使自己权利，并通过聘请律师见证保证会议召集、召开和表决程序的合法性，维护了公司和股东的合法权益。2023 年共召开股东大会 4 次，由董事会召集召开；股东大会的召集、召开、表决程序均经见证律师见证，全部合法有效。

3、关于公司与控股股东

公司具有独立完整的业务及自主经营能力，在业务、人员、资产、机构、财务等方面完全独立于控股股东；控股股东依法行使其权利并承担相应义务，没有超越股东大会直接或者间接干预公司的决策和经营活动；公司董事会、监事会和内部各职能部门能够独立运作；截至报告期末，公司不存在控股股东占用上市公司资金、或者上市公司违规为控股股东提供担保的情况。

4、关于董事与董事会

公司严格按照《公司法》、《公司章程》、《上市公司独立董事管理办法》、《董事会议事规则》和《独立董事制度》的规定选举和聘任董事，董事的选聘程序公开、公平、公正，董事人员构成和人数符合法律法规的要求。

董事会下设审计委员会、薪酬与考核委员会、战略委员会及提名委员会，各委员会能根据其工作细则行使职能，为公司治理的规范性作出应有的贡献。董事会能够严格按照相关法律法规开展工作，公司全体董事诚实守信、勤勉尽责，认真出席董事会会议和股东大会，积极参加有关培训，熟悉有关法律法规。独立董事对公司重大事项享有足够的知情权，能够不受影响地独立履行职责。2023 年公司共召开董事会会议 12 次，董事均对审议事项进行了表决。

5、关于监事与监事会

公司严格按照《公司法》、《公司章程》等有关规定产生监事，监事会设监事 5 名，其中股东监事 3 名、职工监事 2 名，监事会的人数及构成符合法律法规的要求。公司监事能按照《监事会议事规则》等要求，认真履行职责，对公司财务状况、重大事项以及公司董事及高级管理人员履行职责的合法合规性进行监督，维护公司及股东的合法权益。2023 年公司共召开监事会会议 9 次，监事均对审议事项进行了表决。

6、关于利益相关者

公司充分尊重和维护相关利益者的合法权益，实现社会、股东、公司、员工等各方面利益的协调平衡，诚信对待供应商和客户，认真培养每一位员工坚持与相关利益者互利共赢的原则，共同推动公司持续、健康、快速发展。

7、关于信息披露与透明度

公司严格按照有关法律法规及公司《信息披露管理办法》、《投资者关系管理制度》的要求，真实、准确、完整、及时地披露信息，确保所有股东有平等的机会获得信息。公司指定董事会秘书负责公司的信息披露事务与投资者关系的管理，证券资本部为信息披露事务和投资者关系管理执行部门。公司注重与投资者沟通交流，通过现场沟通、电话会议、电子邮件、投资者关系互动平台等各种方式，加强与投资者的沟通。《证券时报》、《中国证券报》、《上海证券报》、《证券日报》和巨潮资讯网为公司信息披露媒体。

8、关于内部审计制度

公司已建立完善的内部审计制度，设置内部审计部门，对公司的日常运行进行有效的内部监督。

9、关于投资者关系管理

公司严格按照《投资者关系管理制度》的相关规定，开展投资者关系管理工作。公司一直非常重视投资者关系管理工作，采取了多种形式实施投资者关系管理，加强与投资者的沟通，充分保证广大投资者的知情权。

公司治理是一项系统且长期的工程，需要不断持续改进，公司愿意接受各方监督，坚持打造高质量发展体系，不断完善公司治理制度体系加强各种法律法规的实践落实促进公司健康发展，提高整体竞争力。

公司治理的实际状况与法律、行政法规和中国证监会发布的关于上市公司治理的规定是否存在重大差异

是 否

公司治理的实际状况与法律、行政法规和中国证监会发布的关于上市公司治理的规定不存在重大差异。

二、公司相对于控股股东、实际控制人在保证公司资产、人员、财务、机构、业务等方面的独立情况

公司按照《公司法》、《证券法》等有关法律法规和《公司章程》的要求运作，与控股股东在业务、资产、人员、机构和财务等方面完全分开，具有独立完整的业务及自主经营能力。

1、业务独立

公司具备独立完整的业务，拥有独立的经营场所，独立对外签订合同、开展业务，不存在对股东单位及其他关联方的业务依赖。

2、资产独立

公司拥有独立完整的房屋、土地、配套设施等经营性资产以及商标。公司对所有资产拥有完全的控制和支配权，报告期内，不存在资产、资金被股东占用而损害公司利益的情况。

3、人员独立

(1) 公司总裁、董事会秘书、财务总监等高级管理人员均专职在本公司工作并领取报酬，未在控股股东和持有本公司 5%以上股权的股东单位及其下属企业担任除董事、监事以外的任何职务，没有在与本公司业务相同或相近的其他企业任职的情况，公司财务人员没有在控股股东、实际控制人及其控制的其他企业中兼职。

(2) 公司董事、监事及其他高级管理人员均依合法程序选举或聘任，不存在股东单位干预本公司董事会和股东大会已经做出的人事任免决定的情形。

(3) 公司已建立了独立的人事档案、人事聘用和任免制度以及独立的工资管理制度，根据《劳动法》和公司劳动管理制度等有关规定与公司员工签订劳动合同，由公司人力资

源部负责公司员工的聘任、考核和奖惩。公司已在株洲市劳动和社会保障局办理了独立的社保登记，本公司在员工的社会保障、工薪报酬等方面完全独立。

4、机构独立

公司机构设置方案不存在受控股股东及其他任何单位或个人干预的情形。公司按照《公司法》的要求，建立健全了股东大会、董事会、监事会和经营管理层的组织结构体系，与关联企业在机构上完全独立。股东依照《公司法》和《公司章程》的规定提名董事、监事参与公司的管理，并不直接干预公司的生产经营活动。

5、财务独立

公司开设了独立的银行账户。公司作为独立的纳税人，依法独立纳税。公司设有独立的财务部门，制定了《财务管理制度》等规章制度，建立了独立的财务核算体系及规范、独立的财务会计制度，独立进行财务决策，财务人员无兼职情况。公司独立做出财务决策，自主决定资金使用事项，不存在股东干预公司资金使用安排的情况。公司不存在以其资产、权益或信誉为股东提供债务担保的情况，也不存在资产被股东占用而损害公司利益的情况。

三、同业竞争情况

适用 不适用

四、报告期内召开的年度股东大会和临时股东大会的有关情况

1、本报告期股东大会情况

| 会议届次 | 会议类型 | 投资者参与比例 | 召开日期 | 披露日期 | 会议决议 |
|-----------------|--------|---------|------------------|------------------|------------------------------------------------|
| 2022 年年度股东大会 | 年度股东大会 | 29.54% | 2023 年 05 月 19 日 | 2023 年 05 月 20 日 | 披露于巨潮资讯网上的《2022 年年度股东大会决议公告》（公告编号：2023-053） |
| 2023 年第一次临时股东大会 | 临时股东大会 | 28.64% | 2023 年 07 月 12 日 | 2023 年 07 月 13 日 | 披露于巨潮资讯网上的《2023 年第一次临时股东大会决议公告》（公告编号：2023-075） |
| 2023 年第二次临时股东大会 | 临时股东大会 | 24.84% | 2023 年 10 月 11 日 | 2023 年 10 月 12 日 | 披露于巨潮资讯网上的《2023 年第二次临时股东大会决议公告》（公告编号：2023-111） |
| 2023 年第三次临时股东大会 | 临时股东大会 | 24.35% | 2023 年 10 月 30 日 | 2023 年 10 月 31 日 | 披露于巨潮资讯网上的《2023 年第三次临时股东大会决议公告》（公告编号：2023-126） |

2、表决权恢复的优先股股东请求召开临时股东大会

□适用 □不适用

五、董事、监事和高级管理人员情况

1、基本情况

| 姓名 | 性别 | 年龄 | 职务 | 任职状态 | 任期起始日期 | 任期终止日期 | 期初持股数 (股) | 本期增持股份数量 (股) | 本期减持股份数量 (股) | 其他增减变动 (股) | 期末持股数 (股) | 股份增减变动的原因 |
|-----|----|----|------------|------|---------------------------------------------|-------------|--------------|-----------------|-----------------|---------------|--------------|-------------------------------------|
| 陶一山 | 男 | 68 | 董事、董事长 | 现任 | 2010年02月10日 | 2025年06月21日 | 760,500 | 0 | 0 | 54,000 | 814,500 | 第二期员工持股计划第三个锁定期解锁 |
| 陶业 | 男 | 43 | 董事、副董事长、总裁 | 现任 | 2015年04月29日、 2019年07月09日、 2018年07月27日 | 2025年06月21日 | 87,600 | 0 | 0 | 54,000 | 141,600 | 第二期员工持股计划第三个锁定期解锁 |
| 黄国盛 | 男 | 75 | 董事 | 现任 | 2010年02月10日 | 2025年06月21日 | 0 | 0 | 0 | 0 | 0 | — |
| 孙双胜 | 男 | 49 | 董事、董事会秘书 | 现任 | 2016年06月23日、 2011年11月29日 | 2025年06月21日 | 344,100 | 0 | 0 | 154,800 | 498,900 | 2022年股票期权激励计划首次授予第一期行权、第二期员工持股计划第三个 |

| | | | | | | | | | | | | |
|-----|---|----|---------|----|-------------------------|-------------|--------|---|-----|---------|---------|------------------------------------------|
| | | | | | | | | | | | | 锁定期解锁 |
| 杨志 | 男 | 46 | 董事、财务总监 | 现任 | 2022年06月22日、2019年11月12日 | 2025年06月21日 | 74,100 | 0 | 0 | 154,800 | 228,900 | 2022年股票期权激励计划首次授予第一期行权、第二期员工持股计划第三个锁定期解锁 |
| 张南宁 | 男 | 55 | 独立董事 | 现任 | 2022年06月22日 | 2025年06月21日 | 0 | 0 | 0 | 0 | 0 | — |
| 赵宪武 | 男 | 51 | 独立董事 | 现任 | 2022年06月22日 | 2025年06月21日 | 0 | 0 | 0 | 0 | 0 | — |
| 陈小军 | 女 | 51 | 独立董事 | 现任 | 2022年06月22日 | 2025年06月21日 | 0 | 0 | 0 | 0 | 0 | — |
| 张文 | 男 | 53 | 监事会主席 | 现任 | 2022年06月22日 | 2025年06月21日 | 0 | 0 | 0 | 192,231 | 192,231 | 第二期员工持股计划第三个锁定期解锁 |
| 黄锡源 | 男 | 67 | 监事 | 现任 | 2010年02月10日 | 2025年06月21日 | 0 | 0 | 0 | 0 | 0 | — |
| 邓祥建 | 男 | 58 | 监事 | 现任 | 2010年02月10日 | 2025年06月21日 | 0 | 0 | 100 | 16,000 | 15,900 | 因其本人误操作减持公司股份、第二期员 |

| | | | | | | | | | | | | |
|---------|----|----|----|----|---------------------------|---------------------------|---------------|---|-----|-------------|---------------|---------------------------------------------------|
| | | | | | | | | | | | | 工持 股计 划第 三个 锁定 期解 锁 |
| 杨卫 红 | 男 | 55 | 监事 | 现任 | 2010 年 02 月 10 日 | 2025 年 06 月 21 日 | 27,000 | 0 | 0 | 14,400 | 41,400 | 第二 期员 工持 股计 划第 三个 锁定 期解 锁 |
| 江亚 美 | 女 | 46 | 监事 | 现任 | 2022 年 06 月 22 日 | 2025 年 06 月 21 日 | 0 | 0 | 0 | 0 | 0 | — |
| 邓海 滨 | 男 | 47 | 董事 | 离任 | 2022 年 06 月 22 日 | 2023 年 11 月 01 日 | 0 | 0 | 0 | 0 | 0 | — |
| 合计 | -- | -- | -- | -- | -- | -- | 1,293, 300 | 0 | 100 | 640,23 1 | 1,933, 431 | -- |

报告期是否存在任期内董事、监事离任和高级管理人员解聘的情况

是 否

公司于 2023 年 11 月 1 日收到原董事邓海滨先生提交的书面辞职报告，邓海滨先生因个人原因申请辞去公司董事职务，辞去上述职务后，邓海滨先生不再担任公司任何职务。具体情况详见公司于 2023 年 11 月 2 日在巨潮资讯网披露的《关于董事辞职的公告》。

公司董事、监事、高级管理人员变动情况

适用 不适用

| 姓名 | 担任的职务 | 类型 | 日期 | 原因 |
|-----|-------|----|------------------|-----------------|
| 邓海滨 | 董事 | 离任 | 2023 年 11 月 01 日 | 因个人原因申请辞去公司董事职务 |

2、任职情况

公司现任董事、监事、高级管理人员专业背景、主要工作经历以及目前在公司的主要职责

（一）公司董事

截至报告期末，公司董事会由 8 名成员组成，其中独立董事 3 人，公司董事任期三年，可连选连任。公司董事主要简历如下：

陶一山先生，男，中国国籍，无境外永久居留权，1955 年出生，汉族，中共党员，博士研究生，高级经济师。1988 年—1992 年，担任株洲市饲料厂厂长；1992 年，株洲市饲料厂与香港大生行饲料有限公司合资组建公司，担任公司董事长兼总裁。从公司长远发展

需要，选拔有开拓创新、德才兼备的年轻高级管理者带领公司继续向前发展，增强公司的管理创新能力和经营活力，使公司保持可持续、健康、快速发展，从而迈向管理新时代，实现公司基业长青，陶一山先生于 2018 年 7 月辞去公司总裁职务。

陶一山先生曾荣获全国五一劳动奖章、全国优秀经营管理者、享受国务院特殊津贴专家、全国饲料行业优秀创业企业家、中国肉类行业最具影响力人物、全国十大畜牧富民人物、改革开放三十年推动中国饲料工业发展十大功勋人物、湖南省新型工业化十大领军人物、首届全国十大杰出湘商、湖南省十大杰出经济人物、湖南省十大企业管理专家、湖南省优秀中国特色社会主义事业建设者、2010 年全国优秀企业家等荣誉称号，曾为第十届全国人大代表、政协湖南省第十一届委员会委员，现为中国饲料工业协会常务副会长、中国畜牧业协会副会长、公司董事长。

陶业先生，男，中国国籍，无境外永久居留权，1981 年出生，汉族，MBA 学历。2014 年进入公司，2014 年 2 月-2014 年 11 月担任唐人神集团股份有限公司证券部总经理，2014 年 12 月起担任湖南唐人神控股投资股份有限公司董事，2014 年 11 月-2015 年 11 月担任公司肉类事业部副总裁，2015 年 12 月至 2016 年 4 月担任公司总裁助理，2016 年 4 月-2018 年 7 月担任公司副总裁；2018 年 7 月陶业先生辞去副总裁职务，同月，经公司董事会提名委员会提名，董事会聘任陶业先生为公司总裁。陶业先生为株洲市第九届、第十届政协委员，株洲市工商联（总商会）第十一届、第十二届执行委员会兼职副会长、湖南省第十三届政协委员、湖南省工商业联合会（总商会）第十三届执行委员会副会长、湖南省饲料工业协会第七届理事会首任轮值会长，现任公司副董事长、总裁。

黄国盛先生，男，中国香港籍，1948 年出生，硕士研究生。毕业于加拿大缅尼吐巴省立大学，获学士和硕士学位，进修动物营养学，毕业后一直从事饲料加工业。1978 年-1990 年担任大生行饲料有限公司研究及发展部经理，1990 年-1991 年就职于大生行饲料有限公司任助理总经理，1992 年-2023 年担任大生行饲料有限公司总经理，2002 年 6 月至今担任大生行饲料有限公司董事，2010 年起至今担任公司董事。

孙双胜先生，男，中国国籍，无境外永久居留权，1974 年出生，汉族，注册会计师。1994 年-1998 年担任株洲市粉末冶金厂主办会计，1999 年株洲建业会计师事务所审计员，2000 年起就职于本公司，先后担任下属子公司合肥湘大骆驼饲料有限公司财务经理、新杨兽药有限公司财务经理，2005 年-2009 年任本公司财务中心总经理，2010 年至 2016 年 6 月任公司财务总监，2011 年 11 月至今担任公司董事会秘书，2016 年 6 月至今担任公司董事，现任公司董事、董事会秘书。

杨志先生，男，中国国籍，无境外永久居留权，1978 年出生，汉族，中国致公党员，在职研究生，高级经济师、高级会计师、湖南省工业和信息化厅项目评审专家、中国致公党湖南省委员会财政金融委员会副主任。2000 年-2017 年历任中联重科集团财务主管、中联重科金融服务公司财务总监、按揭分期公司总经理、金融市场部总经理等，2017 年-

2019年5月担任中民投国际物流融资租赁有限公司金融市场部总经理，2019年7月加入公司，2019年11月起至今担任公司财务总监，2022年6月起至今担任公司董事，现任公司董事、财务总监。

张南宁先生，男，中国国籍，无境外永久居留权，1968年出生，汉族，博士研究生，律师，中共党员。2010年6月-2022年3月担任湖南天地人律师事务所合伙人律师，2022年4月至2023年1月担任湖南人和人律师事务所律师，2023年2月至2024年3月担任湖南人和人（海口）律师事务所主任，2024年3月底至今担任国浩律师（海南）事务所律师，兼任湖南大学法学院特聘教授，湖南师范大学、湖南工商大学兼职教授，中国国际经济贸易仲裁委员会、长沙仲裁委员会、海南国际仲裁院仲裁员，海南省律协国际贸易与国际投资专业委员会主任，楚天科技股份有限公司独立董事。张南宁先生于2017年3月取得深圳证券交易所颁发的《上市公司高级管理人员培训结业证〈独立董事〉》，2022年6月起至今担任公司独立董事。

赵宪武先生，男，汉族，中国国籍，无境外永久居留权，1972年出生，中共党员，硕士研究生，正高级会计师，具有注册会计师、资产评估师资格，中国注册会计师协会资深会员、湖南省会计咨询专家库专家委员。2012年7月-2016年4月担任国防科技大学投资评审中心主任，2016年4月-2018年2月担任泰富重装集团财务管理中心总经理，2018年2月-2020年1月担任湖南英特有限责任会计师事务所副所长、湖南英特资产评估有限公司副总经理，2020年2月-2021年2月担任湖南省注册会计师协会、湖南省资产评估协会业务监管部副主任，2021年2月至2023年2月担任湖南省注册会计师协会、湖南省资产评估协会专业技术委员会副主任、专业发展部主任，2023年3月至2023年7月任湖南涉外经济学院特聘教授，2023年3月至2023年7月任中兴华会计师事务所（特殊普通合伙）湖南分所副所长，2023年8月至今任湖南信息学院管理学院院长助理，兼任湖南省会计咨询专家库专家、华天酒店集团股份有限公司和陈克明食品集团股份有限公司及湖南湘投轻材科技股份有限公司独立董事、湖南医药发展投资集团董事。赵宪武先生于2021年8月取得深圳证券交易所颁发的《上市公司独立董事资格证书》，2022年6月起至今担任公司独立董事。

陈小军女士，女，中国国籍，无境外永久居留权，1972年出生，汉族，中共党员，博士研究生，湖南农业大学教授、湖南农业大学教学督导组特聘专家。1996年7月-1997年11月担任湖南钢球厂下属的清泰饲料公司品控员，1997年12月-2002年8月担任湖南九鼎科技有限公司化验员，2005年7月至2021年11月历任湖南农业大学助教、讲师、副教授，2021年12月-至今担任湖南农业大学教授，2022年3月至今担任湖南农业大学教学督导组特聘专家。陈小军女士于2022年5月取得深圳证券交易所颁发的《上市公司独立董事资格证书》，2022年6月起至今担任公司独立董事。

（二）公司监事

截至报告期末，公司监事会由 5 名成员组成，其中包括 2 名职工代表监事，公司监事任期 3 年，可连选连任。公司监事简历如下：

张文先生，男，中国国籍，无境外永久居留权，1970 年出生，汉族，中共党员，研究生学历，工商管理硕士学位，高级人力资源师。1992 年至 2008 年历任南方航空动力机械公司南方航空技术学院教研室主任、教务主任；2008 年 12 月至 2011 年 3 月加入公司，历任公司人力资源中心副总经理、饲料事业部人力资源总经理；2011 年 3 月至 2012 年 3 月担任湖南凯天环保科技股份有限公司董事长助理兼行政人力资源总监；2012 年 3 月至今，历任公司战略发展部副总经理、人力资源中心副总经理、人力资源总监，目前担任公司总裁助理，2022 年 6 月起至今担任公司监事会主席。

黄锡源先生，男，中国香港籍，1956 年出生，本科学历。曾任香港大地农业有限公司董事总经理、泰国大地农业有限公司董事总经理，现任香港大地农业有限公司、泰国大地农业有限公司行政总经理，2010 年起至今担任公司监事。

邓祥建先生，男，中国国籍，无境外永久居留权，1965 年出生，汉族，中共党员，本科学历，工程师职称。1988 年—1990 年就职于株洲市饲料厂，株洲市饲料厂与大生行饲料有限公司合资设立公司后，加入公司担任办公室副总经理，2010 年 2 月至今担任公司监事，现任公司总裁办副总经理、监事。

杨卫红先生，男，中国国籍，无境外永久居留权，1968 年出生，汉族，中共党员，1987 年—1998 年就职于株洲市饲料厂，1998 年—2000 年担任公司储运部经理，2000 年至今担任公司下属快育宝分公司总经理，2010 年 2 月至今担任公司监事。

江亚美，女，中国国籍，无境外永久居留权，1977 年出生，汉族，本科学历，高级人力资源管理师。1999 年-2010 年历任公司培训部内务主管、培训师，2011 年 1 月至今任公司人力资源中心人力资源专员，2022 年 6 月起至今担任公司监事。

（三）公司高级管理人员

公司高级管理人员包括：总裁、董事会秘书和财务总监。公司高级管理人员工作简历如下：

陶业先生，现任公司董事兼总裁。简历详见本节之现任董事主要工作经历。

孙双胜先生，现任公司董事兼董事会秘书。简历详见本节之现任董事主要工作经历。

杨志先生，现任公司董事兼财务总监。简历详见本节之现任董事主要工作经历。

在股东单位任职情况

适用 不适用

| 任职人员姓名 | 股东单位名称 | 在股东单位担任的职务 | 任期起始日期 | 任期终止日期 | 在股东单位是否领取报酬津贴 |
|--------|-----------|------------|------------------|------------------|---------------|
| 黄国盛 | 大生行饲料有限公司 | 总经理 | 1992 年 01 月 01 日 | 2023 年 10 月 31 日 | 是 |
| 黄国盛 | 大生行饲料有限公司 | 董事 | 2002 年 06 月 01 日 | | 否 |
| 黄锡源 | 大生行饲料有限 | 董事 | 2002 年 06 月 01 | | 否 |

| | | | | | |
|------------------|-------------------------|---------|-----------------|--|---|
| | 公司 | | 日 | | |
| 陶业 | 湖南唐人神控股 投资股份有限公 司 | 董事 | 2014年07月26 日 | | 否 |
| 孙双胜 | 湖南唐人神控股 投资股份有限公 司 | 董事 | 2014年07月26 日 | | 否 |
| 张文 | 湖南唐人神控股 投资股份有限公 司 | 董事长,总经理 | 2023年03月06 日 | | 否 |
| 邓祥建 | 湖南唐人神控股 投资股份有限公 司 | 监事 | 2014年07月26 日 | | 否 |
| 杨卫红 | 湖南唐人神控股 投资股份有限公 司 | 监事 | 2014年07月26 日 | | 否 |
| 在股东单位任职 情况的说明 | 无 | | | | |

在其他单位任职情况

适用 不适用

| 任职人员姓名 | 其他单位名称 | 在其他单位担任 的职务 | 任期起始日期 | 任期终止日期 | 在其他单位是否 领取报酬津贴 |
|--------|------------------------------|----------------|-----------------|--------|-------------------|
| 陶一山 | 湖南山业投资咨 询有限公司 | 执行董事 | 2009年03月27 日 | | 否 |
| 陶一山 | 山东和美集团有 限公司 | 董事长 | 2014年01月17 日 | | 否 |
| 黄国盛 | 上海湘大新杨兽 药有限公司 | 副董事长 | 1992年10月10 日 | | 否 |
| 黄国盛 | 黄三兴农业有限 公司 | 董事 | 2001年12月12 日 | | 否 |
| 黄锡源 | 香港大地农业有 限公司 | 董事、总经理 | 1992年01月01 日 | | 是 |
| 陶业 | 深圳比利美英伟 营养饲料有限公 司 | 董事长 | 2019年01月21 日 | | 否 |
| 陶业 | 广东唐人神产业 发展有限公司 | 董事长、总经理 | 2021年09月13 日 | | 否 |
| 陶业 | 深圳前海唐人神 投资有限公司 | 董事 | 2017年10月19 日 | | 否 |
| 陶业 | 湘西美神养猪有 限公司 | 董事长 | 2016年12月29 日 | | 否 |
| 陶业 | 湖南湘猪科技股 份有限公司 | 董事 | 2018年04月13 日 | | 否 |
| 陶业 | 湖南龙华农牧发 展有限公司 | 董事长 | 2019年02月01 日 | | 否 |
| 陶业 | 株洲市第十届政 协委员会 | 委员 | 2021年12月15 日 | | 否 |
| 陶业 | 株洲市工商联 (总商会)第十二 届执行委员会 | 副会长 | 2021年06月22 日 | | 否 |
| 陶业 | 株洲市质量协会 | 会长 | 2022年05月27 日 | | 否 |
| 陶业 | 湖南省第十三届 政协委员会 | 委员 | 2023年01月09 日 | | 否 |
| 陶业 | 湖南省工商业联 | 副会长 | 2022年07月15 | | 否 |

| | | | | | |
|-----|----------------------|---------|-------------|--|---|
| | 合会（总商会）第十三届执行委员会 | | 日 | | |
| 陶业 | 湖南省饲料工业协会第七届理事会 | 会长 | 2023年02月24日 | | 否 |
| 孙双胜 | 武山唐人神肉类食品有限公司 | 董事 | 2019年10月12日 | | 否 |
| 孙双胜 | 河南唐人神肉类食品有限公司 | 董事 | 2019年05月13日 | | 否 |
| 孙双胜 | 广东唐人神产业发展有限公司 | 副董事长 | 2021年09月13日 | | 否 |
| 孙双胜 | 唐人神集团邵阳湘大骆驼饲料有限公司 | 董事 | 2005年08月16日 | | 否 |
| 孙双胜 | 湖南湘大兽药有限公司 | 董事 | 2005年03月24日 | | 否 |
| 孙双胜 | 唐人神怀化湘大骆驼饲料有限公司 | 董事 | 2006年10月08日 | | 否 |
| 孙双胜 | 徐州湘大骆驼饲料有限公司 | 董事 | 2003年05月14日 | | 否 |
| 孙双胜 | 雅安唐人神肉类食品有限公司 | 董事 | 2020年06月01日 | | 否 |
| 孙双胜 | 唐人天涯（青岛）生态赋能产业集团有限公司 | 董事长 | 2021年03月17日 | | 否 |
| 孙双胜 | 湖南吉泰创科种业科技有限公司 | 董事长 | 2021年06月17日 | | 否 |
| 孙双胜 | 湖南龙华农牧发展有限公司 | 董事 | 2019年02月01日 | | 否 |
| 孙双胜 | 青岛神丰牧业有限公司 | 董事 | 2013年06月16日 | | 否 |
| 孙双胜 | 深圳前海唐人神投资有限公司 | 董事长、总经理 | 2017年10月19日 | | 否 |
| 孙双胜 | 深圳比利美英伟营养饲料有限公司 | 董事 | 2016年10月15日 | | 否 |
| 孙双胜 | 湖南省吉泰农牧股份有限公司 | 董事长 | 2021年06月30日 | | 否 |
| 孙双胜 | 山东和美集团有限公司 | 董事 | 2014年01月17日 | | 否 |
| 孙双胜 | 沈阳骆驼湘大牧业有限公司 | 董事 | 2011年11月14日 | | 否 |
| 杨志 | 广东唐人神产业发展有限公司 | 董事 | 2021年09月13日 | | 否 |
| 张南宁 | 湖南人和人（海口）律师事务所 | 主任 | 2023年02月02日 | | 是 |
| 张南宁 | 湖南大学法学院 | 特聘教授 | 2015年10月27日 | | 否 |
| 张南宁 | 湖南师范大学 | 教授 | 2022年02月22日 | | 否 |
| 张南宁 | 中国国际经济贸易仲裁委员会 | 仲裁员 | 2014年05月01日 | | 是 |
| 张南宁 | 长沙仲裁委员会 | 仲裁员 | 2016年04月23日 | | 是 |
| 张南宁 | 海南国际仲裁院 | 仲裁员 | 2022年09月17日 | | 是 |

| | | | | | |
|------------------|-------------------------------|------|-----------------|-----------------|---|
| | | | 日 | | |
| 张南宁 | 海南省律师协会 国际贸易与国际 投资专业委员会 | 主任 | 2023年06月09 日 | | 否 |
| 张南宁 | 湖南工商大学 | 教授 | 2021年11月01 日 | | 是 |
| 张南宁 | 楚天科技股份有 限公司 | 独立董事 | 2022年05月13 日 | | 是 |
| 赵宪武 | 湖南省会计咨询 专家库 | 专家 | 2021年09月30 日 | | 否 |
| 赵宪武 | 华天酒店集团股 份有限公司 | 独立董事 | 2021年04月19 日 | | 是 |
| 赵宪武 | 陈克明食品集团 股份有限公司 | 独立董事 | 2021年05月10 日 | | 是 |
| 赵宪武 | 湖南湘投轻材科 技股份有限公司 | 独立董事 | 2021年06月30 日 | | 是 |
| 赵宪武 | 湖南医药发展投 资集团 | 董事 | 2022年10月01 日 | | 是 |
| 赵宪武 | 湖南涉外经济学 院 | 特聘教授 | 2023年03月01 日 | 2023年07月31 日 | 是 |
| 赵宪武 | 中兴华会计师事 务所（特殊普通 合伙）湖南分所 | 副所长 | 2023年03月01 日 | 2023年07月31 日 | 是 |
| 赵宪武 | 湖南信息学院管 理学院 | 院长助理 | 2023年08月01 日 | | 是 |
| 陈小军 | 湖南农业大学 | 教授 | 2021年12月29 日 | | 是 |
| 陈小军 | 湖南农业大学教 学督导团 | 特聘专家 | 2022年03月10 日 | | 是 |
| 张文 | 湖南唐人神肉制 品有限公司 | 董事 | 2016年08月03 日 | | 否 |
| 张文 | 上海唐人神肉制 品有限公司 | 董事 | 2016年08月31 日 | | 否 |
| 张文 | 株洲唐人神油脂 有限公司 | 董事 | 2016年08月09 日 | | 否 |
| 张文 | 株洲唐人神品牌 专卖有限公司 | 董事 | 2016年08月26 日 | | 否 |
| 在其他单位任职 情况的说明 | 无。 | | | | |

公司现任及报告期内离任董事、监事和高级管理人员近三年证券监管机构处罚的情况

适用 不适用

3、董事、监事、高级管理人员报酬情况

董事、监事、高级管理人员报酬的决策程序、确定依据、实际支付情况

公司股东大会确定董事、监事的报酬和支付方法；高级管理人员的薪酬和支付方法由董事会薪酬与考核委员会提议，由董事会确定。根据 2022 年年度股东大会决议，在公司担任管理职务的董事，按照所担任的管理职务领取薪酬，不单独领取董事薪酬；未在公司担任管理职务的董事，不单独领取董事薪酬；独立董事津贴为 10 万元/年；监事根据在公司担任的实际工作岗位领取薪酬，不单独领取监事薪酬；未在公司担任实际工作岗位的监

事，不单独领取监事薪酬。根据 第九届董事会第十二次会议决议，公司高级管理人员根据其 在公司担任的具体管理职务，按公司相关薪酬规定领取薪金。

公司报告期内董事、监事和高级管理人员报酬情况

单位：万元

| 姓名 | 性别 | 年龄 | 职务 | 任职状态 | 从公司获得的税前报酬总额 | 是否在公司关联方获取报酬 |
|-----|----|----|----------|------|--------------|--------------|
| 陶一山 | 男 | 68 | 董事长 | 现任 | 178 | 否 |
| 陶业 | 男 | 43 | 副董事长、总裁 | 现任 | 147 | 否 |
| 黄国盛 | 男 | 75 | 董事 | 现任 | 0 | 是 |
| 孙双胜 | 男 | 49 | 董事、董事会秘书 | 现任 | 96 | 否 |
| 杨志 | 男 | 46 | 董事、财务总监 | 现任 | 87 | 否 |
| 张南宁 | 男 | 55 | 独立董事 | 现任 | 10 | 否 |
| 赵宪武 | 男 | 51 | 独立董事 | 现任 | 10 | 否 |
| 陈小军 | 女 | 51 | 独立董事 | 现任 | 10 | 否 |
| 张文 | 男 | 53 | 监事会主席 | 现任 | 48 | 否 |
| 黄锡源 | 男 | 67 | 监事 | 现任 | 0 | 否 |
| 邓祥建 | 男 | 58 | 监事 | 现任 | 29 | 否 |
| 杨卫红 | 男 | 55 | 监事 | 现任 | 30 | 否 |
| 江亚美 | 女 | 46 | 监事 | 现任 | 11 | 否 |
| 邓海滨 | 男 | 47 | 董事 | 离任 | 0 | 是 |
| 合计 | -- | -- | -- | -- | 656 | -- |

其他情况说明

适用 不适用

六、报告期内董事履行职责的情况

1、本报告期董事会情况

| 会议届次 | 召开日期 | 披露日期 | 会议决议 |
|--------------|------------------|------------------|---------------------------------------------|
| 第九届董事会第十次会议 | 2023 年 03 月 06 日 | 2023 年 03 月 07 日 | 披露于巨潮资讯网上的《第九届董事会第十次会议决议公告》（公告编号：2023-010） |
| 第九届董事会第十一次会议 | 2023 年 03 月 16 日 | 2023 年 03 月 17 日 | 披露于巨潮资讯网上的《第九届董事会第十一次会议决议公告》（公告编号：2023-017） |
| 第九届董事会第十二次会议 | 2023 年 04 月 26 日 | 2023 年 04 月 28 日 | 披露于巨潮资讯网上的《第九届董事会第十二次会议决议公告》（公告编号：2023-036） |
| 第九届董事会第十三次会议 | 2023 年 06 月 25 日 | 2023 年 06 月 27 日 | 披露于巨潮资讯网上的《第九届董事会第十三次会议决议公告》（公告编号：2023-061） |
| 第九届董事会第十四次会议 | 2023 年 07 月 06 日 | 2023 年 07 月 07 日 | 披露于巨潮资讯网上的《第九届董事会第十四次会议决议公告》（公告编号：2023- |

| | | | |
|---------------|-------------|-------------|-----------------------------------------------|
| | | | 071) |
| 第九届董事会第十五次会议 | 2023年08月09日 | 2023年08月11日 | 披露于巨潮资讯网上的《第九届董事会第十五次会议决议公告》(公告编号: 2023-081) |
| 第九届董事会第十六次会议 | 2023年08月29日 | 2023年08月31日 | 披露于巨潮资讯网上的《第九届董事会第十六次会议决议公告》(公告编号: 2023-092) |
| 第九届董事会第十七次会议 | 2023年09月22日 | 2023年09月26日 | 披露于巨潮资讯网上的《第九届董事会第十七次会议决议公告》(公告编号: 2023-101) |
| 第九届董事会第十八次会议 | 2023年10月13日 | 2023年10月14日 | 披露于巨潮资讯网上的《第九届董事会第十八次会议决议公告》(公告编号: 2023-112) |
| 第九届董事会第十九次会议 | 2023年10月30日 | 2023年10月31日 | 披露于巨潮资讯网上的《第九届董事会第十九次会议决议公告》(公告编号: 2023-122) |
| 第九届董事会第二十次会议 | 2023年12月18日 | 2023年12月19日 | 披露于巨潮资讯网上的《第九届董事会第二十次会议决议公告》(公告编号: 2023-137) |
| 第九届董事会第二十一次会议 | 2023年12月28日 | 2023年12月29日 | 披露于巨潮资讯网上的《第九届董事会第二十一次会议决议公告》(公告编号: 2023-154) |

2、董事出席董事会及股东大会的情况

| 董事出席董事会及股东大会的情况 | | | | | | | |
|-----------------|--------------|-----------|--------------|-----------|---------|------------------|----------|
| 董事姓名 | 本报告期应参加董事会次数 | 现场出席董事会次数 | 以通讯方式参加董事会次数 | 委托出席董事会次数 | 缺席董事会次数 | 是否连续两次未亲自参加董事会会议 | 出席股东大会次数 |
| 陶一山 | 12 | 11 | 1 | 0 | 0 | 否 | 4 |
| 陶业 | 12 | 11 | 1 | 0 | 0 | 否 | 4 |
| 黄国盛 | 12 | 0 | 12 | 0 | 0 | 否 | 4 |
| 孙双胜 | 12 | 11 | 1 | 0 | 0 | 否 | 4 |
| 杨志 | 12 | 11 | 1 | 0 | 0 | 否 | 4 |
| 张南宁 | 12 | 5 | 7 | 0 | 0 | 否 | 4 |
| 赵宪武 | 12 | 3 | 9 | 0 | 0 | 否 | 4 |
| 陈小军 | 12 | 2 | 9 | 1 | 0 | 否 | 4 |
| 邓海滨(报告期内离任) | 10 | 1 | 9 | 0 | 0 | 否 | 3 |

连续两次未亲自出席董事会的说明

不适用。

3、董事对公司有关事项提出异议的情况

董事对公司有关事项是否提出异议

是 否

报告期内董事对公司有关事项未提出异议。

4、董事履行职责的其他说明

董事对公司有关建议是否被采纳

是 否

董事对公司有关建议被采纳或未被采纳的说明

报告期内，公司董事严格按照《公司法》、《证券法》、《上市公司治理准则》、《深圳证券交易所股票上市规则》等相关法律法规及《公司章程》等规定，出席公司董事会和股东大会，依法履行职责。报告期内，董事会审议的所有会议议案均获得通过，无反对票或弃权票。

七、董事会下设专门委员会在报告期内的情况

| 委员会名称 | 成员情况 | 召开会议次数 | 召开日期 | 会议内容 | 提出的重要意见和建议 | 其他履行职责的情况 | 异议事项具体情况（如有） |
|----------|-------------|--------|-------------|---------------------------------------------------------------------------------------------------------------|-------------------------------------------------------------------------------|-----------|--------------|
| 薪酬与考核委员会 | 陶一山、赵宪武、张南宁 | 2 | 2023年02月25日 | 审议《关于注销2022年股票期权激励计划部分股票期权的议案》、《关于2022年股票期权激励计划首次授予第一个行权期行权条件成就的议案》、《关于2022年股票期权激励计划首次授予第一个行权期行权对象考核结果及名单的议案》 | 薪酬与考核委员会严格按照《公司法》、《公司章程》等相关规定开展工作，勤勉尽责，并根据公司的实际情况，提出了相关的意见，经过充分沟通讨论，一致通过所有议案。 | 无 | 无 |
| | | | 2023年04月14日 | 审议《关于审议2023年度董事、监事及高级管理人员薪酬方案的议案》、《关于 | 薪酬与考核委员会严格按照《公司法》、《公司章程》等相关规定开展工作，勤勉 | 无 | 无 |

| | | | | | | | |
|-------|------------|---|------------------|----------------------------------------------------------------------------------------------------------------------------------------------------------------------------------------------------|----------------------------------------------------------------------------|---|---|
| | | | | 调整 2022 年股票期权激励计划及相关文件中首次授予部分第二、三个行权期、预留授予部分第一、二个行权期个人层面绩效考核要求的议案》 | 尽责，并根据公司的实际情况，提出了相关的意见，经过充分沟通讨论，一致通过所有议案。 | | |
| 审计委员会 | 陶业、赵宪武、张南宁 | 4 | 2023 年 01 月 06 日 | 审议《关于审议 2022 年内部审计工作报告的议案》、《天职国际会计师事务所（特殊普通合伙）就 2022 年财务报表审计事项的沟通与工作安排》、《关于审议公司 2022 年四季度内部审计计划执行情况及 2023 年一季度内部审计计划的议案》、《关于审议公司内部控制重要事项 2022 年四季度检查报告的议案》、《关于审议公司 2022 年四季度募集资金存放与使用情况的专项审计报告的议案》 | 审计委员会严格按照《公司法》、《公司章程》等相关规定开展工作，勤勉尽责，并根据公司的实际情况，提出了相关的意见，经过充分沟通讨论，一致通过所有议案。 | 无 | 无 |
| | | | 2023 年 04 月 24 日 | 审议《关于审议 2022 年年度报告的议案》、《关于审议公司 2022 年年度募集资金存放与使用情况专项报告的议案》、《关于审议 | 审计委员会严格按照《公司法》、《公司章程》等相关规定开展工作，勤勉尽责，并根据公司的实际情况，提出了相关的意 | 无 | 无 |

| | | | | | | | |
|--|--|--|-------------------------|--------------------------------------------------------------------------------------------------------------------------------------------------------------------------------------------------------------------------------------------------------------|---------------------------------------------------------------------------------|----------|----------|
| | | | | <p>续聘天职国际会计师事务所（特殊普通合伙）为公司 2023 年度财务审计机构的议案》、《关于审议公司 2022 年年度内部控制自我评价报告的议案》、《关于审议 2023 年第一季度报告的议案》、《关于审议公司 2023 年第一季度财务报告的内部审计报告的议案》、《关于审议公司 2023 年一季度内部审计计划执行情况及二季度内部审计计划的议案》、《关于审议公司内部控制重要事项 2023 年一季度检查报告的议案》、《关于审议公司 2023 年一季度募集资金存放与使用情况的专项审计报告的议案》</p> | <p>见，经过充分沟通讨论，一致通过所有议案。</p> | | |
| | | | <p>2023 年 08 月 28 日</p> | <p>审议《关于审议 2023 年半年度报告的议案》、《关于审议公司 2023 年半年度募集资金存放与使用情况专项报告的议案》、《关于审议公司 2023 年半年度财务报告的内部审计</p> | <p>审计委员会严格按照《公司法》、《公司章程》等相关规定开展工作，勤勉尽责，并根据公司的实际情况，提出了相关的意见，经过充分沟通讨论，一致通过所有议</p> | <p>无</p> | <p>无</p> |

| | | | | | | | |
|-------|--------------------|---|------------------|--------------------------------------------------------------------------------------------------------------------------------------------------------------------------------|----------------------------------------------------------------------------|---|---|
| | | | | 报告的议案》、《关于审议公司 2023 年二季度内部审计计划执行情况三季度内部审计计划的议案》、《关于审议公司内部控制重要事项 2023 年二季度检查报告的议案》、《关于审议公司 2023 年二季度募集资金存放与使用情况的专项审计报告的议案》 | 案。 | | |
| | | | 2023 年 10 月 24 日 | 审议《关于审议 2023 年第三季度报告的议案》、《关于审议公司 2023 年第三季度财务报告的内部审计报告的议案》、《关于审议公司 2023 年三季度内部审计计划执行情况及四季度内部审计计划的议案》、《关于审议公司内部控制重要事项 2023 年三季度检查报告的议案》、《关于审议公司 2023 年三季度募集资金存放与使用情况的专项审计报告的议案》 | 审计委员会严格按照《公司法》、《公司章程》等相关规定开展工作，勤勉尽责，并根据公司的实际情况，提出了相关的意见，经过充分沟通讨论，一致通过所有议案。 | 无 | 无 |
| 战略委员会 | 陶一山、陶业、黄国盛、赵宪武、陈小军 | 1 | 2023 年 06 月 21 日 | 《关于公司 2023 年度以简易程序向特定对象发行股票方案 | 战略委员会严格按照《公司法》、《公司章程》等相关 | 无 | 无 |

| | | | | | | | |
|--|--|--|--|---------------------------------------------------------------|--------------------------------------------------------------------------------------------|--|--|
| | | | | 的议案》、 《关于公司 2023 年度以 简易程序向 特定对象发 行股票预案 的议案》 | 规定开展工 作，勤勉尽 责，并根据 公司的实际 情况，提出 了相关的意 见，经过充 分沟通讨 论，一致通 过所有议 案。 | | |
|--|--|--|--|---------------------------------------------------------------|--------------------------------------------------------------------------------------------|--|--|

八、监事会工作情况

监事会在报告期内的监督活动中发现公司是否存在风险

是 否

监事会对报告期内的监督事项无异议。

九、公司员工情况

1、员工数量、专业构成及教育程度

| | |
|---------------------------|-----------|
| 报告期末母公司在职工的数量（人） | 1,142 |
| 报告期末主要子公司在职工的数量（人） | 10,395 |
| 报告期末在职工的数量合计（人） | 11,537 |
| 当期领取薪酬员工总人数（人） | 11,537 |
| 母公司及主要子公司需承担费用的离退休职工人数（人） | 0 |
| 专业构成 | |
| 专业构成类别 | 专业构成人数（人） |
| 生产人员 | 5,425 |
| 销售人员 | 2,763 |
| 技术人员 | 1,089 |
| 财务人员 | 528 |
| 行政人员 | 371 |
| 管理人员 | 483 |
| 其他人员 | 878 |
| 合计 | 11,537 |
| 教育程度 | |
| 教育程度类别 | 数量（人） |
| 博士 | 22 |
| 硕士 | 222 |
| 本科 | 2,251 |
| 专科 | 3,429 |
| 中专及以下 | 5,613 |
| 合计 | 11,537 |

2、薪酬政策

公司薪酬政策根据年度经营计划和经营任务指标，并依照岗位的重要程度、责任大小、难度高低等因素制定。通过薪酬调研，收集外部市场的薪酬水平和内部员工的薪酬满意度，并制定相应的薪酬策略，构建更加合理、更具优势的薪酬体系，实现薪酬管理的外部竞争性和内部公平性，使全体员工共享企业发展成果。

2023 年公司将激励政策与战略目标紧密结合，建立了“以奋斗者为本”的价值评价与分配体系，打造了“有愿力、有成果、有接班人”的奋斗者干部和“想进步、想干活、想赚钱”的奋斗者员工标准，制定了“给票子、给位子、给面子”的价值分配机制，构建千人千面的管理驾驶舱体系，落实“人人都是经营者，个个都是生意人”、“人人都有驾驶舱，个个都能数智决策”，通过全员全过程的绩效管理、及时的激励考核、有效的绩效面谈、定期的复盘纠偏，用奋斗者干部和员工的“高目标、高效率、高收入”支持达成公司的“高增长、低成本、高回报”。注重激励的多样化，兼顾短期、中期、长期激励，既有即时的月度激励、项目激励，又有中长期的股票期权、员工持股计划、内外部合伙人模式等。

3、培训计划

2023 年公司积极响应新时代下企业发展的需求，在培训体系构建上着力推进数字化转型战略。全年紧密围绕公司的发展战略和年度运营目标，精心策划并实施了一系列有针对性的培训项目，旨在打造一支专业素养高、综合素质强的人才队伍。

在具体实践中，公司秉持全员覆盖、分级分类的原则，针对各级别岗位的特点，系统性地开展了应知应会知识的培训，确保每位员工都能扎实掌握本职岗位所需的基础知识和技能，有效支撑了公司的日常运营和业务拓展。同时，公司注重专业技术与管理能力的协调发展，积极推动“技术+管理”双轨制培训体系的深化落地，让员工在精进专业技能的同时，也能不断提升自身的领导力与管理才能，为个人的职业晋升提供了有力支持。

2023 年公司进一步完善了人才培养机制，着重建设四类战略预备队，发现和培养“三有、三想”干部，构建了科学合理的人才梯队培养模式，通过举办各类内部研修、外部交流以及实战锻炼等活动，全方位提升了员工的业务处理能力和管理水平，激发了员工的创新活力和进取精神。

同时，公司引进先进的云学堂在线教育平台成立唐人 e 学堂，以智能化、便捷化的学习工具和服务有效赋能全体员工，全面提升内部培训效率与效果。通过唐人 e 学堂的深度整合与广泛应用，公司员工展现出极高的学习积极性和参与热情。年度数据显示，员工对唐人 e 学堂的活跃度达 90% 以上，公司内部形成了浓厚的在线学习氛围。

2023 年公司组织线下培训 4012 场，参训人数约 14 万人次，员工满意度、获得感均达到 90% 以上。公司坚持对各层级岗位的应知应会知识的培训夯实，提升一线员工技能，坚

持专业技术与管理培训同步，持续深度推进职业发展双通道，通过完善人才培养机制，有效地提升员工的业务及管理能力，增强员工归属感，推进公司健康、稳定、可持续发展。

4、劳务外包情况

适用 不适用

十、公司利润分配及资本公积金转增股本情况

报告期内利润分配政策，特别是现金分红政策的制定、执行或调整情况

适用 不适用

2023年4月26日公司召开第九届董事会第十二次会议，审议通过了《关于审议公司2022年年度利润分配预案的议案》，该方案于2023年5月19日召开的2022年年度股东大会审议通过，议案详细如下：

根据天职国际会计师事务所（特殊普通合伙）2023年4月26日出具的“天职业字[2023]26839号”《唐人神集团股份有限公司审计报告》，2022年12月31日，公司相关财务数据如下：

公司（母公司）2022年度实现净利润239,023,007.13元（合并报表净利润135,068,370.82元），根据《公司法》、《公司章程》的有关规定，法定盈余公积金累计额低于注册资本的50%时，计提盈余公积金35,853,451.07元，加上年初未分配利润1,041,876,821.74元，同时基于公司2021年度未进行分红，截至2022年末公司可供股东分配的利润为1,245,046,377.80元。

公司2022年年度利润分配方案为：以2023年3月20日的总股本1,387,596,848股扣除公司回购专户上已回购股份数量11,876,548股后的股份数1,375,720,300股为基数，按每10股派发现金红利0.37元（含税），本次利润分配50,901,651.10元，利润分配后，母公司剩余未分配利润1,194,144,726.70元转入下一年度。

本利润分配预案披露之日起至实施权益分派股权登记日期间，若公司总股本发生变动或可参与利润分配的股本发生变动，则公司维持派发现金红利总额不变，相应调整每股现金分红比例。

公司于2023年7月10日完成了此次权益分派。

注：根据《深圳证券交易所上市公司自律监管指引第9号—回购股份》等相关规定，上市公司回购专用证券账户中的股份，不享有股东大会表决权、利润分配、公积金转增股本、认购新股和可转换公司债券等权利。公司回购专用证券账户中的11,876,548股不参与本次权益分派，本次权益分派以公司现有总股本1,387,596,848股扣除公司回购专户上已回购股份数量11,876,548股后的股份数1,375,720,300股为基数，按每10股派发现金红利0.37元（含税），公司本次实际现金分红的总金额为50,901,651.10元。

因公司回购股份不参与分红，本次权益分派实施后，根据股票市值不变原则，实施权益分派前后公司总股本保持不变，现金分红总额分摊到每一股的比例将减小，因此，本次权益分派实施后除权除息价格计算时，每股现金红利应以 0.036683 元/股计算（每股现金红利=现金分红总额/总股本，即 0.036683 元/股=50,901,651.10 元÷1,387,596,848 股）。

综上，在保证本次权益分派方案不变的前提下，2022 年年度权益分派实施后的除权除息价格按照上述原则及计算方式执行，即本次权益分派实施后的除权除息价格=股权登记日收盘价-0.036683 元/股。

| 现金分红政策的专项说明 | |
|--------------------------------------------|-----------------------------------------------------------------------------------------------------------------------------------|
| 是否符合公司章程的规定或股东大会决议的要求： | 《2022 年年度利润分配方案》严格按照《公司章程》中现金分红政策执行，并经 2022 年年度股东大会审议通过，在规定时间内按决议严格实施。 |
| 分红标准和比例是否明确和清晰： | 《公司章程》第一百八十四条，明确规定了利润分配的分配原则、分配方式、分配标准及决策程序，分红标准和比例明确、清晰。 |
| 相关的决策程序和机制是否完备： | 《2022 年年度利润分配方案》经董事会、监事会、股东大会审议通过，履行了相关决策程序。 |
| 独立董事是否履职尽责并发挥了应有的作用： | 独立董事对《2022 年年度利润分配方案》发表了独立意见：公司董事会提出的 2022 年度利润分配预案合法、合规，且符合《公司章程》相关规定及公司当前的实际情况，有利于公司的持续稳定健康发展，有利于维护股东的利益，不存在损害公司股东特别是中小股东利益的情形。 |
| 公司未进行现金分红的，应当披露具体原因，以及下一步为增强投资者回报水平拟采取的举措： | 不适用 |
| 中小股东是否有充分表达意见和诉求的机会，其合法权益是否得到了充分保护： | 公司利润分配决策程序和机制完备，中小股东具有充分表达意见和诉求的机会，充分维护了中小股东的合法利益。 |
| 现金分红政策进行调整或变更的，条件及程序是否合规、透明： | 不适用 |

公司报告期内盈利且母公司可供股东分配利润为正但未提出现金红利分配预案

适用 不适用

本报告期利润分配及资本公积金转增股本情况

适用 不适用

公司计划年度不派发现金红利，不送红股，不以公积金转增股本。

十一、公司股权激励计划、员工持股计划或其他员工激励措施的实施情况

适用 不适用

1、股权激励

(1) 公司于 2023 年 3 月 6 日召开第九届董事会第十次会议及第九届监事会第八次会议，审议通过了《关于 2022 年股票期权激励计划首次授予第一个行权期行权条件成就的议案》，董事会认为公司 2022 年股票期权激励计划首次授予第一个行权期行权条件已成就，同意达到考核要求的 369 名激励对象在首次授予第一个行权期可行权股票期权数量为 625.3260 万份；审议通过了《关于注销 2022 年股票期权激励计划部分股票期权的议案》，

本次合计注销期权 1,446.6140 万份，本次注销完成后，公司股票期权激励计划首次授予的股票期权有效期内剩余的股票期权数量为 4,043.9860 万份，首次授予激励对象由 857 人调整为 775 人。详情见公司于 2023 年 3 月 7 日在巨潮资讯网披露的《关于 2022 年股票期权激励计划首次授予第一个行权期行权条件成就的公告》、《关于注销 2022 年股票期权激励计划部分股票期权的公告》。

(2) 2022 年股票期权激励计划首次授予部分第一个行权期行权采用集中行权模式，股票来源为公司定向增发的本公司 A 股普通股股票，股票数量为 625.3260 万股，涉及激励对象人数为 369 人。本次行权股票的上市流通日为 2023 年 3 月 20 日，行权价格为 6.20 元/股。详情见公司于 2023 年 3 月 15 日在巨潮资讯网披露的《关于 2022 年股票期权激励计划首次授予部分第一个行权期行权结果暨股份上市的公告》。

(3) 经中国证券登记结算有限责任公司深圳分公司确认，公司本次应注销已授予的股票期权 1,446.6140 万份，已于 2023 年 3 月 24 日办理完毕。详情见公司于 2023 年 3 月 25 日在巨潮资讯网披露的《关于 2022 年股票期权激励计划部分股票期权注销完成的公告》。

(4) 公司于 2023 年 4 月 26 日召开第九届董事会第十二次会议及第九届监事会第十次会议，审议通过了《关于调整 2022 年股票期权激励计划及相关文件中首次授予部分第二、三个行权期、预留授予部分第一、二个行权期个人层面绩效考核要求的议案》，同意调整 2022 年股票期权激励计划及相关文件中首次授予部分第二、三个行权期、预留授予部分第一、二个行权期个人层面绩效考核要求。详情见公司于 2023 年 4 月 28 日在巨潮资讯网披露的《关于调整 2022 年股票期权激励计划及相关文件中首次授予部分第二、三个行权期、预留授予部分第一、二个行权期个人层面绩效考核要求的公告》。

(5) 公司于 2023 年 12 月 18 日召开第九届董事会第二十次会议及第九届监事会第十六次会议，审议通过了《关于调整 2022 年股票期权激励计划行权价格的议案》，因公司于 2023 年 7 月 10 日完成 2022 年年度权益分派工作，公司对 2022 年股票期权激励计划涉及的股票期权行权价格进行调整，经过本次调整后，2022 年股票期权激励计划涉及的股票期权的行权价格由 6.20 元/股调整为 6.1630 元/股。详情见公司于 2023 年 12 月 19 日在巨潮资讯网披露的《关于调整 2022 年股票期权激励计划行权价格的公告》。

(6) 2023 年 12 月 19 日，经中国证券登记结算有限责任公司深圳分公司审核确认，上述股票期权行权价格已调整完成，行权价格由 6.20 元/股调整为 6.1630 元/股。详情见公司于 2023 年 12 月 21 日在巨潮资讯网披露的《关于 2022 年股票期权激励计划行权价格调整完成的公告》。

公司董事、高级管理人员获得的股权激励情况

适用 不适用

单位：股

| 姓名 | 职务 | 年初 | 报告 | 报告 | 报告 | 报告 | 期末 | 报告 | 期初 | 本期 | 报告 | 限制 | 期末 |
|----|----|----|----|----|----|----|----|----|----|----|----|----|----|
|----|----|----|----|----|----|----|----|----|----|----|----|----|----|

| | | 持有股票期数数量 | 期新授予股票期数数量 | 期内可行权股数 | 期内已行权股数 | 期内已行权股数行权价格(元/股) | 持有股票期数数量 | 期末市价(元/股) | 持有限制性股票数量 | 已解锁股份数量 | 期新授予限制性股票数量 | 性股票的授予价格(元/股) | 持有限制性股票数量 |
|--------|------------------------------------------------------------------------------------|----------|------------|---------|---------|------------------|----------|-----------|-----------|---------|-------------|---------------|-----------|
| 孙双胜 | 董事、董事会秘书 | 400,000 | 0 | 108,000 | 108,000 | 6.2 | 280,000 | 7.50 | 0 | 0 | 0 | 0 | 0 |
| 杨志 | 董事、财务总监 | 400,000 | 0 | 108,000 | 108,000 | 6.2 | 280,000 | 7.50 | 0 | 0 | 0 | 0 | 0 |
| 合计 | -- | 800,000 | 0 | 216,000 | 216,000 | -- | 560,000 | -- | 0 | 0 | 0 | -- | 0 |
| 备注(如有) | 孙双胜、杨志年初未解锁股份数量分别为 40 万股，报告期内行权数量分别为 10.08 万股，注销数量分别为 1.2 万股；期末持有未行权股份数量分别为 28 万股。 | | | | | | | | | | | | |

高级管理人员的考评机制及激励情况

公司高级管理人员由董事会聘任，对董事会负责，董事会薪酬与考核委员会对其按照薪酬制度执行并进行相应监督。薪酬与考核委员会制定薪酬方案报公司董事会审批。董事会根据具体的经营管理情况对高级管理人员进行考核。2023 年公司高级管理人员能够严格按照《公司法》、《公司章程》等法律法规、公司规章制度，认真履行职责。

2、员工持股计划的实施情况

适用 不适用

报告期内全部有效的员工持股计划情况

| 员工的范围 | 员工人数 | 持有的股票总数(股) | 变更情况 | 占上市公司股本总额的比例 | 实施计划的资金来源 |
|-----------------------------------------------------------------------------------------------------------------------|------|------------|------------|--------------|-------------------------------------------------------------|
| 第二期员工持股计划持股员工：公司或其下属公司正式员工，且符合下列标准之一：公司董事（不含独立董事）、监事及高级管理人员；公司或其下属公司任职的核心管理人员、业务和技术骨干；经董事会认定对公司发展有突出贡献的核心骨干员工或关键岗位员工。 | 174 | 4,188,751 | -4,188,751 | 0.29% | 为参加对象的合法薪酬、自筹资金和法律法规允许的其他方式，公司不向参与员工提供任何形式的财务资助，包括为其贷款提供担保。 |

报告期内董事、监事、高级管理人员在员工持股计划中的持股情况

| 姓名 | 职务 | 报告期初持股数 (股) | 报告期末持股数 (股) | 占上市公司股本总额 的比例 |
|-----|----------|----------------|----------------|------------------|
| 陶一山 | 董事长 | 85,500 | 139,500 | 0.0097% |
| 陶业 | 副董事长、总裁 | 85,500 | 139,500 | 0.0097% |
| 孙双胜 | 董事、董事会秘书 | 74,100 | 120,900 | 0.0084% |
| 杨志 | 董事、财务总监 | 74,100 | 120,900 | 0.0084% |
| 张文 | 监事会主席 | 0 | 192,231 | 0.0134% |
| 杨卫红 | 监事 | 27,000 | 41,400 | 0.0029% |
| 邓祥建 | 监事 | 0 | 15,900 | 0.0011% |

报告期内资产管理机构的变更情况

适用 不适用

报告期内因持有人处置份额等引起的权益变动情况

适用 不适用

公司于 2023 年 7 月 7 日在巨潮资讯网披露《关于第二期员工持股计划第三个锁定期解锁的相关事项的公告》，公司本次员工持股计划第三个锁定期于 2023 年 6 月 10 日届满。根据考核结果，第三期解锁的持股计划份额所涉标的股票数量=个人当期的目标解锁数量×解锁比例。以上考核涉及持有人为 182 人，涉及的解锁的股票数为 3,411,731 股，其中 145 名持有人因业绩考核未全部达标所取消收回的持股计划份额（对应股票数量 565,880 股），由第二期员工持股计划管理委员会（以下简称“管委会”）在取消收回后将该对应的持股计划份额全部或部分转让给其他符合本计划规定条件的参与者。

根据《公司第二期员工持股计划（草案）》，员工持股计划存续期内，对锁定期满后处于解锁状态的标的股票，管委会届时将持有人实际持有的员工持股计划份额对应的股票转入持有人的个人证券账户，由持有人自行处置。

报告期内股东权利行使的情况

无。

报告期内员工持股计划的其他相关情形及说明

适用 不适用

因原参加第二期员工持股计划的部分持有人因解除合同等原因，由管委会按照《公司第二期员工持股计划（草案）》、《公司第二期员工持股计划管理办法》办理持股计划份额取消收回手续的持有人共 9 人，由管委会在取消收回后将该对应的持股计划份额（对应股票数量 173,915 股）转让给其他符合本计划规定条件的参与者。

上述处置符合员工持股计划的约定。

员工持股计划管理委员会成员发生变化

适用 不适用

员工持股计划对报告期上市公司的财务影响及相关会计处理

适用 不适用

按照《企业会计准则第 11 号—股份支付》的规定：完成等待期内的服务或达到规定业绩条件才可行权的换取职工服务的以权益结算的股份支付，在等待期内的每个资产负债

表日，应当以对可行权权益工具数量的最佳估计为基础，按照权益工具授予日的公允价值，将当期取得的服务计入相关成本或费用和资本公积。公司实施的员工持股计划在 2023 年度的费用摊销为 324.63 万元，计入相关费用科目和资本公积。

报告期内员工持股计划终止的情况

适用 不适用

其他说明：

无。

3、其他员工激励措施

适用 不适用

十二、报告期内的内部控制制度建设及实施情况

1、内部控制建设及实施情况

（一）控制环境

公司已建立了良好的治理架构与组织结构和相关控制制度，重视建设良好的企业文化，在业务管理、资金管理、会计系统管理、人力资源与薪酬管理、信息沟通与披露管理等方面形成了较完整的内部控制体系。

1、治理结构

公司根据有关法律法规及《公司章程》的要求，设立了股东大会、董事会、监事会和管理层，并在《公司章程》中列明各自的权利义务，制定了其议事规则，相互之间分工明确、各司其职、各尽其责。

股东大会是公司的最高权力机构，股东大会享有法律法规和企业章程规定的合法权利，依法行使企业经营方针、筹资、投资、利润分配等重大事项的表决权。

报告期内，公司能够按照有关法律法规和《公司章程》的规定按期召开“三会”；“三会”文件完备并已归档保存；募集资金使用、重大投资、融资等决策事项履行了《公司章程》和相关议事规则的程序，各位董事均能以勤勉尽责的端正态度出席会议，并切实履行义务；监事会能够正常发挥作用，具备一定的监督手段；四个专门委员会能够促进董事会科学、高效决策；“三会”决议的实际执行情况良好。总经理定期组织召开经理会议，负责实施生产经营业务，指挥、协调、管理、监督公司职能部门和各控股子公司，保证公司的正常经营运转。

2、组织机构

公司根据主营业务及管理的需要，设立了数字技术中心、人力资源中心、数字营运中心、财务数字中心、审计监察中心、投资证券中心、工程建设线、行政办公室、综合管理中心、养猪事业部、饲料事业部、肉类事业部等职能部门，各职能部门分工明确、各司其

职、相互制衡、相互监督。根据公司的业务成长进展，公司持续对各职能部门的核心和重点工作任务进行充分的研讨和完善，提高组织效率，完善管理和控制机制。

3、制度流程完善

公司各职能部门针对专业工作建立了系统的制度和流程，在全公司内贯彻执行，提高公司的管理复制和控制能力。如公司制定并持续完善了人才招聘、人才培养、人才晋升、考核、薪酬和激励等制度；内部财务控制方面建立及完善了资金计划与执行管理制度等。公司按年度对所有管理制度进行审视、研讨和升级，提高制度流程对公司业务的适应指导和约束作用。

4、信息系统与沟通

公司已建立信息与沟通制度，明确内部控制相关信息的收集、处理和传递程序，确保信息及时沟通，促进内部控制有效运行。

(1) 信息收集渠道畅通。公司可以通过财务会计资料、经营管理资料、调研报告、专项信息、内部刊物、协同办公网络及 ERP 等渠道，获取内部信息；也可以通过行业协会组织、社会中介机构、业务往来单位、市场调查、来信来访、网络媒体以及有关监管部门等渠道，获取外部信息。

(2) 信息传递程序及时。公司能将内部控制相关信息在内部各管理级次、责任单位、业务环节之间，以及企业与外部投资者、债权人、客户、供应商、中介机构和监管部门等有关方面之间进行及时沟通和反馈，信息沟通过程中发现的问题，能及时报告并加以解决。重要信息能及时传递给董事会、监事会和经理层。

(3) 信息系统运行安全。公司已建立对信息系统开发与维护、访问与变更、数据输入与输出、文件储存与保管、网络安全等方面的控制制度，保证信息系统安全稳定运行。公司还通过信息系统对各分子公司的物流和资金流进行监控复核，所有分子公司数据实现双备份，公司数字技术中心定期和不定期对集团数据和分子公司数据进行交叉检查；财务数字中心设置专职人员对各分子公司的信息系统数据进行即时在线抽查。

5、企业文化

公司十分注重企业文化建设，培育积极向上的价值观和社会责任感，倡导诚实守信、爱岗敬业、开拓创新、注重客户价值、关注员工成长和团队协作精神，并通过内部例会、内部报纸和刊物、公司网站、开展价值项目活动、员工培训等途径将公司价值观渗透到全公司，还通过积极安排各类主题活动，增强了员工的凝聚力和团队意识，促进了企业文化建设。企业文化逐步成为公司经营和管理活动的价值指引。

6、内部监督

公司监事会是公司的内部监督机构，负责监督董事会及管理层的各项工作，对股东大会负责并报告工作。公司董事会下设审计委员会，对董事会负责，主要负责审核公司财务信息及其披露、监督及评估内外部审计工作和内部控制。公司设立了审计监察中心，通过

持续性监督检查与专项监督检查相结合的方式，对公司及控股子公司内部控制设计运行情况、募集资金的使用与管理、财务状况等进行内部审计。通过内部审计起到了对公司内部控制制度的建立和实施、财务信息的真实性和完整性、经营活动的效率和效果等情况进行检查监督的作用。

7、人力资源管理

公司根据《劳动法》及相关法律法规的规定，在人力资源的招聘、配置、薪酬、培训、绩效管理、晋升等各方面均建立了较为完备的管理体系。公司坚持以人为本，对全体员工签订劳动合同。通过实施绩效考核体系，增强了员工的归属感和使命感，激发了员工的工作热情，实现了公司经营效益和员工收入的稳定增长，为公司的可持续发展奠定了基础。

8、对外担保

公司为规范对外担保管理及担保行为，控制经营风险，制定了《对外担保制度》，制度规定公司股东大会和董事会是对外担保的决策机构，公司对外担保行为，须按程序经公司股东大会或董事会批准，保证公司对外担保遵循合法、审慎、互利、安全的原则，严格控制担保风险。

9、关联交易

公司根据相关法律法规、规范性文件及《公司章程》的有关规定，建立了完备的关联交易决策制度，确定董事会和股东大会各自的审批权限，规范公司的关联交易及其披露，关联交易的审批权限、审议程序及回避表决依规执行，公司关联交易遵循平等、公平、公开、公允的原则，没有损害公司和其他股东的利益。

10、投资活动

公司在《公司章程》中明确了股东大会、董事会对重大投资的审批权限，制定了相应的审议程序。同时制定了《对外投资管理制度》等制度，建立健全并保持重大投资内部控制的有效，按照符合公司发展战略、合理配置企业资源、促进要素优化组合、创造良好经济效益的原则，就公司对外投资项目和对内重大技改项目、更新、基本建设等投资项目进行了规范。内部审计部门对重要的对外投资事项及时进行审计。

（二）风险评估过程

公司风险防范意识强，注重事前风险识别，对重大经营决策均广泛征求相关各方意见，并经过法律评估，坚持合同审查、联签等制度，以对公司所面临的经营、财务、行业、市场风险等进行充分的评估，并配套建设相应的风险管理措施，风险管理机制比较完善。

同时，公司结合市场状况和业务开拓情况，持续收集与风险变化相关的信息，进行风险识别和风险分析，及时调整风险应对策略。

（三）风险控制

公司制定了较为完整的风险控制管理规定，对公司财务结构的确定、筹资结构的安排、筹资成本的估算和筹资的偿还计划等基本做到事先评估、事中监督、事后考核；对各种投

资都要做可行性研究并根据项目和金额大小确定审批权限，对投资过程中可能出现的负面因素制定应对预案；建立了财务风险预警制度与经济合同管理制度，以加强对信用风险与合同风险的评估与控制。

（四）控制活动

为合理保证各项目标的实现，公司建立了相关的控制政策和程序，主要包括：交易授权控制、不相容职务相互分离控制、凭证与记录控制、财产保全控制、独立稽查控制、电子信息控制。

1、交易授权控制：明确了授权批准的范围、权限、程序、责任等相关内容，公司内部的各级管理层必须在授权范围内行使相应的职权，经办人员也必须在授权范围内办理经济业务。公司在交易授权方面根据交易金额的大小和交易性质划分了两种层次的交易授权，即一般授权和特别授权。对于一般性交易如购销、日常费用报销业务等，公司采取了财务分管会计、职能部门负责人、财务负责人、总裁、董事长分级审批制度，以确保各类业务的审批按程序进行；对于非常规交易事项，如收购、重大资本支出、股票发行等重大交易事项需经董事会或股东大会审议批准。通过对不同交易性质进行分级授权，有效地控制了风险。

2、不相容职务相互分离控制：建立了岗位责任制度和内部牵制制度，通过权利、职责的划分，制定了各组成部分及其成员岗位责任制，以防止差错及舞弊行为的发生，按照合理设置分工，科学划分职责权限，贯彻不相容职务相分离及每个人的工作能自动检查另一个人或更多人工作的原则，形成相互制衡机制。不相容的职务主要包括：授权批准、业务经办、会计记录、财产保管、监督检查等。

3、凭证与记录控制：公司严格审核原始凭证并合理制定了凭证流转程序，要求交易执行应及时编制有关凭证并送交会计部门记录，已登账凭证应依序归档。

4、财产保全控制：严格限制未经授权的人员对财产的直接接触，采取定期盘点、财产记录、账实核对、财产保险等措施，以使各种财产安全完整。

5、独立稽查控制：设置专门的内部审计机构，明确了内部审计机构和其他内部机构在内部监督中的职责权限，规范了内部监督的程序、方法、要求以及日常监督和专项监督的范围、频率。对监督过程中发现的内部控制缺陷，能及时分析缺陷的性质和产生的原因，提出整改方案，并采取适当的形式及时向董事会、监事会或者管理层报告。

6、电子信息控制：公司已制定了较为严格的电子信息系统控制制度，在电子信息系统开发与维护、数据输入与输出、文件储存与保管等方面做了较多的工作。

（五）对控制的监督

公司通过对内部控制制度执行定期和不定期的检查，主要包括：公司董事会检查、审计委员会检查、内部审计机构检查，保证内部控制活动的有效运行。

公司通过内部控制检查监督活动以及监管部门检查整改的有效开展，持续监督检查公司各项经营活动和主要内部控制制度的执行情况，不断提出改进意见和建议，有效防范了内部控制的风险，保障了公司经营管理活动的正常进行，对公司加强规范运作、完善公司治理、提高各项管理水平起到了重要的指导和推动作用。

2、报告期内发现的内部控制重大缺陷的具体情况

□是 否

十三、公司报告期内对子公司的管理控制情况

| 公司名称 | 整合计划 | 整合进展 | 整合中遇到的问题 | 已采取的解决措施 | 解决进展 | 后续解决计划 |
|------|------|------|----------|----------|------|--------|
| 无 | 无 | 无 | 无 | 无 | 无 | 无 |

十四、内部控制评价报告或内部控制审计报告

1、内控评价报告

| | | |
|------------------------------|-----------------------------------------------------------------------------------------------------------------------------------------------------------------------------------------------------------------------------------------------------------------------------------------------------------------------------------------------------------|-----------------------------------------------------------------------------------------------------------------------------------------------------------------------------------------------------------------------------------------------------------------------------------------------------------------------------------------------------------|
| 内部控制评价报告全文披露日期 | 2024年04月30日 | |
| 内部控制评价报告全文披露索引 | 2024年4月30日刊登于巨潮资讯网的《唐人神集团股份有限公司2023年度内部控制自我评价报告》。 | |
| 纳入评价范围单位资产总额占公司合并财务报表资产总额的比例 | 100.00% | |
| 纳入评价范围单位营业收入占公司合并财务报表营业收入的比例 | 100.00% | |
| 缺陷认定标准 | | |
| 类别 | 财务报告 | 非财务报告 |
| 定性标准 | <p>公司确定的财务报告内部控制缺陷评价的定性标准如下： 财务报告重大缺陷的迹象包括： （1）公司董事、监事和高级管理人员的舞弊行为； （2）公司多次更正已公布的财务报告； （3）注册会计师发现的却未被公司内部控制识别的当期财务报告中的重大错报； （4）审计委员会和审计部门对公司的对外财务报告和财务报告内部控制监督无效。</p> <p>财务报告重要缺陷的迹象包括： （1）未依照公认会计准则选择和应用会计政策； （2）未建立反舞弊程序和控制措施； （3）对于非常规或特殊交易的账务处理没有建立相应的控制机制或没有实施且没有相应的补偿性控制； （4）对于期末财务报告过程的控制存在一项或多项缺陷且不能合理保证编</p> | <p>公司确定的非财务报告内部控制缺陷评价的定性标准如下： 非财务报告缺陷认定主要以缺陷对业务流程有效性的影响程度、发生的可能性作判定。 如果缺陷发生的可能性较小，会降低工作效率或效果、或加大效果的不确定性、或使之偏离预期目标为一般缺陷； 如果缺陷发生的可能性较高，会显著降低工作效率或效果、或显著加大效果的不确定性、或使之显著偏离预期目标为重要缺陷；如果缺陷发生的可能性高，会严重降低工作效率或效果、或严重加大效果的不确定性、或使之严重偏离预期目标为重大缺陷。 另外，以下迹象通常表明非财务报告内部控制可能存在重大缺陷： （1）公司重大决策程序不科学； （2）违反国家法律法规较严重； （3）管理人员或关键技术人员纷纷流失；</p> |

| | | |
|----------------|-------------------------------------------------------------------------------------------------------------------------------------------------------------------------------------------------------------------------------------------------------------------------------------------------------------------|--------------------------------------------------------------------------------------------------------------------------------------------------------------------------------------------------------------------------------------------------------------------------------------------------------------------------------------|
| | 制的财务报表达到真实、完整的目标。 一般缺陷是指除上述重大缺陷、重要缺陷之外的其他控制缺陷。 | (4) 媒体负面新闻频现； (5) 内部控制评价的结果特别是重大或重要缺陷未得到整改； (6) 重要业务缺乏制度控制或制度系统性失效。 |
| 定量标准 | 公司确定的财务报告内部控制缺陷评价的定量标准如下： 定量标准以利润总额、资产总额、营业收入作为衡量指标。 一般缺陷：错报金额 \leq 利润总额的 3%，错报金额 \leq 资产总额的 0.5%，错报金额 \leq 营业收入的 1%； 重要缺陷：利润总额的 3% $<$ 错报金额 \leq 利润总额的 5%，资产总额的 0.5% $<$ 错报金额 \leq 利润总额的 1%，营业收入的 1% $<$ 错报金额 \leq 营业收入的 2%； 重大缺陷：错报金额 $>$ 利润总额的 5%，错报金额 $>$ 利润总额的 1%，错报金额 $>$ 营业收入的 2%。 | 公司确定的非财务报告内部控制缺陷评价的定量标准如下： 定量标准以利润总额、资产总额、营业收入作为衡量指标。 一般缺陷：直接损失金额 \leq 利润总额的 3%，直接损失金额 \leq 资产总额的 0.5%，直接损失金额 \leq 营业收入的 1%； 重要缺陷：利润总额的 3% $<$ 直接损失金额 \leq 利润总额的 5%，资产总额的 0.5% $<$ 直接损失金额 \leq 利润总额的 1%，营业收入的 1% $<$ 直接损失金额 \leq 营业收入的 2%； 重大缺陷：直接损失金额 $>$ 利润总额的 5%，直接损失金额 $>$ 利润总额的 1%，直接损失金额 $>$ 营业收入的 2%。 |
| 财务报告重大缺陷数量（个） | | 0 |
| 非财务报告重大缺陷数量（个） | | 0 |
| 财务报告重要缺陷数量（个） | | 0 |
| 非财务报告重要缺陷数量（个） | | 0 |

2、内部控制审计报告

适用 不适用

| 内部控制审计报告中的审议意见段 | |
|---------------------------------------------------------------------|-----------------------|
| 我们认为，唐人神于 2023 年 12 月 31 日按照《企业内部控制基本规范》和相关规定在所有重大方面保持了有效的财务报告内部控制。 | |
| 内控审计报告披露情况 | 披露 |
| 内部控制审计报告全文披露日期 | 2024 年 04 月 30 日 |
| 内部控制审计报告全文披露索引 | 详见披露于巨潮资讯网的《内部控制审计报告》 |
| 内控审计报告意见类型 | 标准无保留意见 |
| 非财务报告是否存在重大缺陷 | 否 |

会计师事务所是否出具非标准意见的内部控制审计报告

是 否

会计师事务所出具的内部控制审计报告与董事会的自我评价报告意见是否一致

是 否

十五、上市公司治理专项行动自查问题整改情况

不适用。

第五节 环境和社会责任

一、重大环保问题

上市公司及其子公司是否属于环境保护部门公布的重点排污单位

是 否

环境保护相关政策和行业标准

《中华人民共和国环境保护法》、《中华人民共和国大气污染防治法》、《中华人民共和国水污染防治法》、《中华人民共和国固体废物污染环境防治法》、《中华人民共和国环境噪声污染防治法》、《中华人民共和国土壤污染防治法》、《中华人民共和国环境影响评价法》等环境保护相关法律法规；《畜禽养殖业污染物排放标准》（GB18596-2001）、《恶臭污染物排放标准》（GB14554-1993）、《危险废物贮存污染控制标准》（GB18597-2001）、《工业企业厂界环境噪声排放标准》（GB12348-2008）、《一般工业固体废物贮存、处置场污染控制标准》（GB18599-2001）、《肉类加工工业水污染排放标准》（GB13457-1992）、《锅炉大气污染物排放标准》（GB13271-2014）、《污水综合排放标准》（GB8978-1996）、《大气污染物综合排放标准》（GB16297-1996）等环境保护相关国家及行业标准。

环境保护行政许可情况

1、湖南龙华农牧发展有限公司：东冲基地排污许可证申领时间为 2022 年 12 月 20 日，到期日为 2027 年 12 月 19 日；秩堂基地排污许可证申领时间为 2022 年 12 月 20 日，到期日为 2027 年 12 月 19 日；高陇镇庄田基地排污许可证申领时间为 2022 年 12 月 21 日，到期日为 2027 年 12 月 20 日；十里冲基地排污许可证申领时间为 2022 年 12 月 26 日，到期日为 2027 年 12 月 25 日；山田基地排污许可证申领时间为 2021 年 9 月 8 日，到期日为 2026 年 9 月 7 日；果园基地排污许可证申领时间为 2021 年 9 月 15 日，到期日为 2026 年 9 月 14 日。

2、醴陵美神农牧有限公司：排污许可证申领时间为 2019 年 12 月 24 日，到期日为 2022 年 12 月 23 日。醴陵美神按照当地环保部门要求对废水的污染防治方式进行调整，由之前的达标排放调整为资源化利用模式，排污许可由重点管理调整为登记管理，因此 2022 年 12 月向当地环保部门提出排污许可证变更申请，并于 2023 年 2 月 27 日取得排污许可登记管理回执（固定污染源排污登记回执），有效期至 2028 年 2 月 26 日。

3、湖南唐人神肉制品有限公司（核发新证）：古大桥基地排污许可证申领时间为 2023 年 11 月 14 日，到期日为 2028 年 11 月 13 日；粟雨基地排污许可证申领时间为 2021 年 10 月 31 日，到期日为 2026 年 10 月 30 日。

4、永州美神种猪育种有限公司：排污许可证申领时间为 2020 年 7 月 16 日，到期日为 2023 年 7 月 15 日。根据永州美神种猪育种有限公司实际情况，依照当地环保局要求排污手续变更为零排放模式，相关手续正在和当地环保局对接办理中。

5、岳阳美神种猪育种有限公司：排污许可证申领时间为 2020 年 4 月 27 日，到期日为 2023 年 4 月 26 日。岳阳美神排污许可证于 2023 年 3 月 31 日申请排污许可证变更并审核通过，变更后的排放标准由《畜禽养殖行业污染物排放标准》GB 18596-2001 变更为《污水综合排放标准》GB8978-1996 中一级标准，排污许可证有效期为 2023 年 4 月 27 日至 2028 年 4 月 26 日。

6、河南唐人神肉类食品有限公司：排污许可证申领时间为 2021 年 9 月 13 日，到期日为 2026 年 9 月 12 日。

7、湖南美神育种有限公司：排污许可证申领时间为 2022 年 12 月 21 日，到期日为 2027 年 12 月 20 日。

行业排放标准及生产经营活动中涉及的污染物排放的具体情况

| 公司或子公司名称 | 主要污染物及特征污染物的种类 | 主要污染物及特征污染物的名称 | 排放方式 | 排放口数量 | 排放口分布情况 | 排放浓度/强度 | 执行的污染物排放标准 | 排放总量 | 核定的排放总量 | 超标排放情况 |
|----------------------|----------------|----------------|-------|-------|----------------------------------|-----------------------------------------------|-----------------------------|---------------------------------------------|-------------------------------------------|--------|
| 湖南龙华农牧发展有限公司-东冲基地 | 废水 | COD、氨氮、总磷、总氮 | 间歇性排放 | 1 | 经度：113°41'10.43"、纬度：26°51'32.44" | COD48 mg/l、氨氮 1.46mg/l、总磷 3.38mg/l 总氮 153mg/l | 《畜禽养殖行业污染物排放标准》GB18596-2001 | COD0.6258t、氨氮 0.0659t、总磷 0.05143t、总氮 4.567t | COD52.99t、氨氮 10.599t、总磷 1.059t、总氮 22.264t | 无 |
| 湖南龙华农牧发展有限公司-秩堂基地 | 废水 | COD、氨氮、总磷、总氮 | 间歇性排放 | 1 | 经度：113°51'44.86"、纬度 26°55'36.05" | COD47 mg/l、氨氮 2.21mg/l、总磷 3.17mg/l 总氮 152mg/l | 《畜禽养殖行业污染物排放标准》GB18596-2001 | COD0.37t、氨氮 0.016t、总磷 0.029t、总氮 1.36t | COD4.489t、氨氮 0.8979t、总磷 0.0898t、总氮 1.886t | 无 |
| 湖南龙华农牧发展有限公司-高陇镇庄田基地 | 废水 | COD、氨氮、总磷、总氮 | 间歇性排放 | 1 | 经度：113°47'2.80"、纬度：26°59'1.93" | COD66 mg/l、氨氮 2.36mg/l、总磷 3.79mg/l 总氮 190mg/l | 《畜禽养殖行业污染物排放标准》GB18596-2001 | COD11.21t、氨氮 0.1238t、总磷 0.330t、总氮 16.56t | COD87.6t、氨氮 17.52t、总磷 1.752t、总氮 36.8t | 无 |
| 湖南龙华农牧发展有限公司-十里冲基地 | 废水 | COD、氨氮、总磷、总氮 | 间歇性排放 | 1 | 经度：113°39'14.72"、纬度：26°49'13.76" | COD48 mg/l、氨氮 1.46mg/l、总磷 3.38、 | 《畜禽养殖行业污染物排放标准》GB18596-2001 | COD12.51t、氨氮 0.3358t、总磷 0.55t、 | COD52.56t、氨氮 10.512t、总磷 1.0512t | 无 |

| | | | | | | | | | | |
|-------------------|----|--------------|-------|---|------------------------------------------------------|-----------------------------------------------------------------------|-----------------------------------------------------------------------------------------|-------------------------------------------------------------------|----------------------------------------------------------------|---|
| | | | | | | 总氮 153mg/l | 6-2001 | 总氮 19.84t | 、总氮 22.08t | |
| 湖南龙华农牧发展有限公司-山田基地 | 废水 | COD、氨氮、总磷、总氮 | 间歇性排放 | 1 | 经度： 113°40'5 0.99"、 纬度： 26°51'47 .66" | COD46 mg/l、 氨氮 1.75mg/l 、总磷 2.21mg/l 、总氮 179mg/l | 《畜禽 养殖行 业污染 物排放 标准》 GB1859 6-2001 | COD3.3 0t、氨 氮 0.0263t 总磷 0.124t、 总氮 6.39t | COD12. 75t、氨 氮 5.1t、总 磷 1.84t、 总氮 38.6t | 无 |
| 湖南龙华农牧发展有限公司-果园基地 | 废水 | COD、氨氮、总磷、总氮 | 间歇性排放 | 1 | 经度： 113°39'4 9.61"、 纬度： 26°48'38 .30" | COD39 mg/l、 氨氮 1.35mg/l 、总磷 3.14mg/l 、总氮 160mg/l | 《畜禽 养殖行 业污染 物排放 标准》 GB1859 6-2001 | COD1.8 6t、氨 氮 0.058t、 总磷 0.16t、 总氮 6.84t | COD4.5 8t、氨 氮 1.83t、 总磷 0.18t、 总氮 27.945t | 无 |
| 永州美神种猪育种有限公司 | 废水 | COD、氨氮 | 间歇性排放 | 1 | 经度： 111°31'2 0.72"、 纬度： 26°8'93. 53" | COD 263mg/l 、氨氮 52.2 mg/l | 《畜禽 养殖行 业污染 物排放 标准》 GB1859 6-2001 | COD： 11.55t； 氨氮： 2.29 t | COD:16. 01t；氨 氮： 5.46t | 无 |
| 河南唐人神肉类食品有限公司 | 废水 | COD、氨氮、总磷、总氮 | 间接性排放 | 1 | 经度： 115°13'4 7.46"， 纬度： 36°4'4.3 3" | COD： 26mg/L 、氨 氮： 6.34mg/ L | 《肉类 加工工 业水污 染排放 标准》 (GB 13457- 1992) 表 3 中 三级标 准 | COD： 4.13t、 氨氮： 0.18t、 总磷： 0.078t、 总氮： 3.05t | COD： 14.2523t 、氨 氮： 0.7126t | 无 |
| 河南唐人神肉类食品有限公司 | 废气 | 二氧化硫、氮氧化物 | 有组织排放 | 1 | 经度： 115°13'4 7.46"、 纬度： 36°4'4.3 3" | 二氧化 硫 1.5mg/m ³ 氮氧 化物 28mg/m ³ | 《锅炉 大气污 染物排 放标准》 (GB 13271- 2014) 表 3 中 天然气 锅炉特 别排放 限值 | 二氧化 硫 0.001t、 氮氧化 物 0.032t | 二氧化 硫 0.08t、 氮氧化 物 0.4248t | 无 |
| 湖南美神育种有限公司 | 废水 | COD、氨氮、总磷 | 间歇性排放 | 1 | 经度： 113°19'2 0.93"、 纬度： 27°45'29 .99" | COD： 92mg/l 、氨 氮： 17.1 mg/l、 总磷 1.08mg/ L | 《畜禽 养殖行 业污染 物排放 标准》 GB1859 6-2001 | COD： 2.2615t 、氨 氮： 0.4194t 、总 磷： 0.0265t | COD： 26.8t、 氨 氮：5.36t 、总 磷：0.536 t | 无 |

| | | | | | | | | | | |
|--------------|----|-------------------------------------------|-------|---|----------------------------------|--------------------------------------------------------|----------------------------------------------|----------------------------------------------|----------------------------------------|---|
| 湖南唐人神肉制品有限公司 | 废水 | COD、氨氮 | 间歇性排放 | 1 | 经度：113°9'55.58"、纬度：27°47'19.82" | COD: 51.43mg/L、氨氮:25mg/L | 《肉类加工工业水污染排放标准》(GB 13457-1992)表 3 中三级标准 | COD: 22.87t、氨氮 1.851t | COD: 100.79t、氨氮: 12.25t | 无 |
| 湖南唐人神肉制品有限公司 | 废气 | 二氧化硫、氮氧化物 | 有组织排放 | 2 | 经度：113°9'55.58"、纬度：27°47'19.82" | 二氧化硫: 3mg/m ³ 、氮氧化物: 87.5 mg/m ³ | 《锅炉大气污染物排放标准》(GB 13271-2014)表 3 中天然气锅炉特别排放限值 | 二氧化硫: 0.015t、氮氧化物: 2.071t | 二氧化硫: 17.04t、氮氧化物: 20t | 无 |
| 岳阳美神种猪育种有限公司 | 废水 | COD、氨氮、总磷 | 间歇性排放 | 1 | 经度：112°58'46.28"、纬度：28°56'93.71" | COD: 68mg/l、氨氮 9.7 mg/l、总磷: 0.38 mg/l | 《污水综合排放标准》GB 8978-1996 中一级标准 | COD: 0.82191t、氨氮: 0.1171568 t、总磷: 0.004572 t | COD: 5.475t、氨氮: 0.82125t、总磷: 0.027375t | 无 |
| 醴陵美神农牧有限公司 | 废水 | 按照当地环保局要求对废水的污染防治方式进行调整，由之前的达标排放调整为资源化利用。 | / | / | / | / | / | / | / | 无 |

对污染物的处理

(一) 湖南龙华农牧发展有限公司

1、废水处理：

东冲污水处理站：设计处理能力 400t/d，处理工艺为格栅+调节+固废分离+黑膜厌氧发酵塘+生物脱氮 A/O 工艺+混凝沉淀+接触消毒+氧化塘。

秩堂污水处理站：设计处理能力 100t/d 前处理采用固液分离；厌氧处理采用黑膜沼气池工艺(4000m³)；好氧处理采用二级生物脱氮 A/O 工艺(800m³)；深度处理采用臭氧接触脱色消毒工艺。

高陇镇庄田基地：设计处理能力 900t/d，处理工艺为格栅+调节+固废分离+黑膜厌氧发酵塘+生物脱氮 A/O 工艺+混凝沉淀+接触消毒+氧化塘。

十里冲基地：设计处理能力 1200t/d，处理工艺为固液分离+絮凝沉淀；红泥塑料厌氧 USR+UASB 系统；生物脱氮两级 A/O 工艺；臭氧+A/O 工艺；混凝沉淀+臭氧脱色消毒。

山田基地：设计处理能力 800t/d，处理工艺为格栅+集污池+固液分离机+集污调节池+絮凝池 1+初沉池+ AF 厌氧池+沼液收集调节池+絮凝池 2+中沉池+一级 A/O 好氧系统+臭氧接触氧化+二级生物接触氧化+中间池+臭氧反应+混凝沉淀+臭氧消毒脱色。

果园基地：设计处理能力 600t/d，处理工艺为格栅+固废分离+调节+絮凝初沉+AF 厌氧池+沼液收集池+絮凝中沉+一级接触氧化+臭氧接触池+二级接触氧化池+中间池+臭氧反应池+絮凝沉淀池+臭氧消毒脱色。

2、废气处理：

猪场采用生态养殖，将有效微生物菌种加入饲料中，提高生猪肠道消化吸收，减少臭气；猪舍都配有一套抽排风+水喷淋的除臭系统；加强恶臭污染源的管理，定期将产生的粪渣和污泥运输至有机肥厂进行好氧堆肥；污水处理过程中产生的沼气经过脱水和脱硫后用于猪场的做饭和沼气热水锅炉，减少对空气的污染；加强猪舍间和猪场周边的绿化，通过种植香樟树、桂花树、橘子园等净化猪舍周边的空气。

3、废渣处理：

猪粪和沼渣经过好氧堆肥处理后制成有机肥料，用作周边种植树木、农田的肥料补充；病死猪尸体、生猪分娩物集中收集进行无害化处理；医疗废弃物分类收集，统一储存在危废储存间，并交株洲市医疗废弃物处置有限公司处置；生活垃圾定期由环卫部门送至垃圾处置中心处理。

（二）醴陵美神农牧有限公司

1、污水处理：固液分离+加药初沉+覆膜沼气池+沼液池+两级 A/O 池+除磷沉淀池+消毒+氧化塘处理工艺，进行综合处置，满足《畜禽养殖业污染物排放标准》（GB18596-2001）和《农田灌溉水质标准》（GB 5084-2021）中旱作标准后进行资源化利用。

2、臭气处理：无组织排放，定期喷洒除臭剂。

3、固废处理：粪渣、污泥由当地村民定期拉走进行资源化利用；死猪经化尸池处理。

4、医疗废物处理：委托有资质的处置单位进行定期拖走处理。

（三）湖南唐人神肉制品有限公司

1、污水治理：在古大桥基地建有 2000 吨/天污水处理能力的污水处理站，污水处理工艺：经预处理（固液分离+气浮混凝）+三级厌氧处理+三级好氧处理（AO 工艺）+深度处

理（混凝、沉淀、加氯杀菌）处理后的污水达到三级标准排入枫溪污水处理厂污水管网，安装了在线监测、电力环保智慧监控系统和视频监控系统，第三方监测数据每月在《全国重点污染源监测平台》发布。

2、废气处理：公司有 2 台 6 吨/小时的天然气锅炉，每月第三方监测一次。监测氮氧化物、二氧化硫、颗粒物、林格曼黑度等指标，达标排放。

3、栗雨生产基地污水处理配有 250 吨/天污水处理站，处理工艺：收集沉淀捞渣、厌氧生化处理、好氧曝气、沉淀工艺，达到三级标准排入城市污水处理管网，进入河西污水处理厂二次处理。

4、噪声处理：公司主要噪声源制冷压缩机、空压机、水泵、饲料生产车间风机，主要噪声源周围 150 米范围内无居民，执行标准《工业企业厂界环境噪声排放标准》GB12348-2008，达标排放。

（四）永州美神种猪育种有限公司

1、污水处理：污水经预处理（固液分离）+加药初沉+厌氧处理（沼气罐）+两级 AO 工艺+除磷沉淀池+消毒+氧化塘处理工艺，满足《畜禽养殖业污染物排放标准》（GB18596-2001）要求后一部分栏舍回用，一部分进行资源化利用。

2、臭气处理：无组织排放，定期喷洒除臭剂。

3、固废处理：粪渣、污泥由当地村民定期拉走进行资源化利用；死猪经冻库冷藏后转移至政府无害化处理中心进行处理。

4、医疗废物处理：委托有资质的处置单位进行定期拖走处理。

（五）岳阳美神种猪育种有限公司

1、污水处理：污水经厌氧处理（沼气罐）+预处理（精密固液分离）+氧化塘+SBR 工艺+物化沉淀+两级 AO 工艺+MBR 膜工艺处理后的污水达到《污水综合排放标准》（GB8978-1996）中一级标准排放。

2、臭气处理：无组织排放，定期喷洒除臭剂。

3、固废处理：粪渣、污泥由当地村民定期拉走进行资源化利用；死猪经高温无害化设备进行处理。

4、医疗废物处理：委托有资质的处置单位进行定期拖走处理。

（六）河南唐人神肉类食品有限公司

1、废水处理：产生的生产废水和生活区废水通过厂区污水管网排入公司自建的污水处理站，处理能力 1800 吨/天，实际产生废水约 350-950 吨/天，每天污水产生量与屠宰生猪头数有关。安装流量、pH、COD、氨氮、总氮、总磷在线监控装置，污水处理工艺采用成熟的有机废水处理工艺：预处理+水解酸化+A2/O 工艺按三级排放标准经污水处理站排放口排入市政污水管网经南乐县污水处理厂进一步处理。

2、废气处理：设计安装 1 台天然气燃气锅炉，产能 6 吨/小时，使用清洁能源—天然气，通过 DA001 排放口排放，排放的格林曼黑度、颗粒物、二氧化硫、氮氧化物均满足《锅炉大气污染物排放标准》的指标要求，在线监测数据实时上传至生态环境污染物监测网；对厂界的臭气浓度、硫化氢、氨的浓度由第三方公司每半年监测一次，根据排污许可的要求、点位、频次进行监测，监测数据及时在生态环境监测网上发布。

3、臭气处理：及时清洗、清运粪便、集中收集恶臭气体到除臭装置处理后经排气筒排放，使用天然提取物除臭剂喷洒加工车间和原料仓库，产生恶臭区域加罩或加盖。

（七）湖南美神育种有限公司

1、污水处理：污水经预处理（固液分离）+加药气浮+厌氧处理（沼气罐）+两级 AO 工艺+除磷沉淀池+消毒处理工艺，满足《畜禽养殖业污染物排放标准》（GB18596-2001）要求后达标排放。

2、臭气处理：无组织排放，定期喷洒除臭剂。

3、固废处理：粪渣、污泥由当地村民定期拉走进行资源化利用；死猪经冻库冷藏后转移至政府无害化处理中心进行处理。

4、医疗废物处理：委托有资质的处置单位进行定期拖走处理。

突发环境事件应急预案

已按照环保部门要求完成突发环境事件应急预案的编制。

环境自行监测方案

已按照环保部门要求编制自行检测方案，并由第三方检测公司进行采样检测。

环境治理和保护的投入及缴纳环境保护税的相关情况

公司在环境治理和保护方面持续投入，确保环保设施正常运行，并按法律法规要求正常缴纳环境保护税。

在报告期内为减少其碳排放所采取的措施及效果

适用 不适用

报告期内因环境问题受到行政处罚的情况

| 公司或子公司名称 | 处罚原因 | 违规情形 | 处罚结果 | 对上市公司生产经营的影响 | 公司的整改措施 |
|--------------|---------------------|------|----------|--------------------|------------------------------------------|
| 郴州湘大骆驼饲料有限公司 | 锅炉排放颗粒物超标 | 行政处罚 | 罚款 14 万元 | 对公司生产经营方面未造成重大不利影响 | 在水膜除尘设备前加装一套锅炉旋风除尘设备、一套高温布袋除尘设备，以确保排放达标。 |
| 佛山美神养殖有限公司 | 污水井废水外溢，未启动突发环境应急预案 | 行政处罚 | 罚款 6 万元 | 对公司生产经营方面未造成重大不利影响 | 完善基地排污管理制度，制定应急措施，加强排污期间现场巡查，出现异常情况及时处置。 |

参照重点排污单位披露的其他环境信息

| 公司或子公司名称 | 主要污染物及特征污染物的种类 | 主要污染物及特征污染物的名称 | 排放方式 | 排放口数量 | 排放口分布情况 | 排放浓度/强度 | 执行的污染物排放标准 | 排放总量 | 核定的排放总量 | 超标排放情况 |
|--------------|----------------|----------------|-------|-------|------------------------------------|------------------------------------------------------------------------------------|--------------------------------------------------------------------------------------------|---------------------|---------------------|------------------------------|
| 郴州湘大骆驼饲料有限公司 | 废气 | 二氧化硫、氮氧化物、颗粒物 | 有组织排放 | 1 | 经度 112° 58' 34"，纬度 25° 41' 53" | 二氧化硫 53.2mg/m ³ 、氮氧化物 126.1mg/m ³ 、颗粒物 35.4mg/m ³ | 《锅炉大气污染物排放标准（GB13271-2001）》 | 二氧化硫 1.6t、氮氧化物 0.5t | 二氧化硫 4.8t、氮氧化物 1.4t | 2022 年 11 月 6 日锅炉废气颗粒物排放浓度超标 |
| 佛山美神养殖有限公司 | 废水 | COD、氨氮、总磷、总氮 | 间歇排放 | 1 个 | 经度：112° 33' 33.8"、纬度：22° 45' 47.1" | COD150mg/L、氨氮 15mg/L、总磷 1.5mg/L、总氮 30mg/L | 《畜禽养殖业污染物排放标准》（DB44/613-2009）、《污水排入城镇下水道水质标准》（GB/T31962-2015）B 级标准及高明区更合镇第二污水处理厂设计进水标准的较严者 | / | / | 无 |

对污染物的处理

（一）郴州湘大骆驼饲料有限公司：

1、固体废物处理：生活垃圾由垃圾清理中心拉走处理；锅炉产生的灰渣堆放在指定堆放地后处理。

2、噪声处理：定期保养、定期维修设备，保持设备运行良好。

3、锅炉尾气排放处理：采用布袋除尘，旋风除尘，喷淋脱硫除尘，并定期进行检测（每季度）确保达标排放。

（二）佛山美神养殖有限公司

1、污水处理：污水经预处理（固液分离）+加药气浮+厌氧处理（沼气罐）+两级 AO 工艺+除磷沉淀池+消毒处理工艺，尾水部分回用于项目繁殖楼、育肥楼、公猪站墙幕生物除臭系统蒸发损耗补充用水，剩余尾水引入市政污水管排入高明区更合镇第二污水处理厂深度处理。2023 年，纳入城市污水官网的管道正在铺设，暂未排放污水。

2、臭气处理：无害化降解处理机、有机肥发酵一体机产生的恶臭经生物喷淋塔除臭装置处理后排放；育肥楼、繁殖楼等一体化猪楼设置围蔽，猪舍恶臭气体经墙幕生物除臭系统处理后无组织排放；环保区采用“喷洒除臭剂+加强绿化”防治措施。

3、噪声处理：在设备选型上，选择低噪音设备，从源头上进行噪声防治；对风机、泵类等机械设备置于室内，并设置减振基础；厂界四周种植高大乔木，加强对噪声的隔阻效果。

4、固废处理：病死猪（含分娩废物）经无害化降解处理机，高温生物发酵处理；猪粪经有机肥发酵一体机，高温好氧发酵处理后外售，废脱硫剂交由原脱硫剂供应商回收处理，污水处理系统污泥交由相关单位回收处理；危险废物交由有资质专业单位处置；生活垃圾委托环卫部门定期清运。

突发环境事件应急预案

（一）郴州湘大骆驼饲料有限公司：由于饲料行业为微排污行业，环保部门暂未要求制定突发环境事件应急预案。

（二）佛山美神养殖有限公司：正在编制中，预计 2024 年 6 月完成备案工作。

环境自行监测方案

已按照环保部门要求编制自行检测方案，并由第三方检测公司进行采样检测。

环境治理和保护的投入及缴纳环境保护税的相关情况

公司在环境治理和保护方面持续投入，确保环保设施正常运行，并按法律法规要求正常缴纳环境保护税。

其他应当公开的环境信息

无。

其他环保相关信息

无。

二、社会责任情况

2023 年，农牧行业虽遭遇了低价亏损寒潮的袭击，但公司审时度势，攻坚克难，始终牢记“致力农家富裕、打造绿色食品、创造美好生活”的初心和使命，把回报社会、造福人民作为企业应尽的责任，积极履行社会责任，为顾客、为员工、为行业、为社会创造更大的价值。

2023 年，世界品牌实验室(World Brand Lab)主办的(第二十届)“世界品牌大会”上发布了 2023 年《中国 500 最具价值品牌》分析报告，唐人神品牌价值 143.12 亿元，较上年增值 18.31 亿元。

（一）注重顾客价值创造

公司以“致力农家富裕，打造绿色食品，创造美好生活”为使命，持续为员工、为顾客创造价值：

1、推动智慧养殖。公司养殖产业集种猪繁育、商品猪育肥于一体，以自繁自养和“公司+农户（家庭农场）”相结合的模式开展商品猪育肥业务。2023 年，经湖南省农业厅推荐、农业农村部审核、专家评审、国内各项尖研发平台筛选后，公司牵头联合中国科学院亚热

带农业生态研究所和湖南农业大学设立的“农业农村部猪基因组智能设计育种重点实验室”获批。这是株洲市首家获得国家级实验室认证的生猪智能育种科研平台，也是湖南省首批以企业为主导设立的国家级重点实验室，将对湖南乃至中国畜牧业发展起到重要推动作用。

2、积极转变工作模式，线上线下联动，积极开展技术服务。每月举办养殖技术培训与推广会议，全年举行终端用户的养殖技术培训会议 3500 余场次，培训养户 7 万余人次，开展产品实证 5500 多个，积极帮助养殖户防控非洲猪瘟，确保生猪产业稳定发展，保障肉品安全供给。公司积极为养殖户、经销商提供贷款担保，帮助养殖户解决资金需求困难。通过产品和服务为顾客创价值，大大提升了顾客对公司的满意度。

（二）注重股东权益保护

公司建立了完善的法人治理结构和内部管控体系，明确股东大会为公司最高权力机构并保证所有股东同股同权，规范股东大会的召集、召开、表决、提案等程序，确保所有股东特别是中小股东享有平等的权力，都能充分行使自己的权力。公司严格按照中国证监会和深圳证券交易所的要求，积极履行信息披露义务，规范信息披露行为，扎实做好定期报告和临时公告披露工作，保证信息披露内容的真实、准确、完整、及时，提高了公司的透明度和诚信度。同时，公司通过电话、邮件、网络等多种方式与投资者进行沟通交流，建立了良好的互动平台，为投资者营造了一个较好的内外沟通环境，让投资者及时了解公司情况，维护了投资者及中小股东的利益。公司重视股东的投资合理回报，努力实现年度战略目标任务，不断提升公司经营业绩，努力为股东创造更大的价值。

（三）注重员工权益保护

公司严格遵守劳动法，并按照法律法规的规定，与所有员工签订劳动合同，办理了医疗、养老、失业等社会保险，在劳动安全卫生制度、社会保障等方面严格执行国家有关规定和标准。公司关注员工成长，重视员工培训和技能提升，为员工提供终身学习成长的机会。2023 年，公司成立唐人大学堂，聘请高级顾问，每月为“三有干部”和“三想员工”开展专题培训，提升员工技能。公司先后通过各种专业培训、劳动竞赛、技能竞赛、文娱活动，加强公司与员工的互动，提高员工的工作技能以及对企业的认同感，增强企业的凝聚力。公司坚持以人为本，2023 年工会筹集爱心基金用于捐助集团内部员工、员工家属等困难家庭，同时做好“夏日送清凉”、“冬日送温暖”活动，春节、三八妇女节、员工生日等重要节日为员工赠送唐人神产品作为礼物。公司努力改善员工工作生活环境，改善员工宿舍居住条件，让员工真正体会到唐人神大家庭的温暖。

（四）注重社会公益事业

公司坚持“企业发展、员工幸福、回报社会”的发展宗旨，把回报社会作为企业应尽的责任。一是积极履行纳税人义务，依法按时缴纳税款：严格遵守税收法律、法规及政策，主动接受社会各界的监督，保证企业在法治建设的良好空间内有序发展；二是积极参与社会捐赠，2023 年向湖南省泸溪县教育基金会捐赠 10 万元，资助贫困学子；三是主动支持

教育事业：2023 年发放助学金 36 万元，资助 72 名困难学子圆梦大学。另外，自 2019 年成立了“株洲市小风唐教育扶贫基金会”（现名为株洲市唐人神教育扶贫基金会）后，连续 5 年持续做好教育扶贫工作，累计捐款超过 300 万元。

（五）上市公司高质量发展

1、绿色发展。随着生态环境问题日益突出，全社会环保意识极大提高，环境保护，坚持绿色发展成为农牧行业必须贯彻落实的原则。公司长期以来十分注重环境保护可持续发展，一是坚持绿色生态发展理念：成立了唐人神集团环保管理领导小组，集团层面设置专职环保管理机构统筹集团的环保管理，建立和完善环保管理制度和监督机制；二是生产技术和生产设备在行业处于领先地位，符合国家环保要求；三是严格遵守国家环保法律法规，实现饲料、养殖、屠宰、加工和销售全程可控，产品绿色生态；四是注重环保投入：2023 年公司加大环保投入，完善了生猪养殖污水处理、饲料加工除尘除废气处理、肉品加工污水处理、锅炉升级改造等环保配套设施；增加环保运维投入，保证环保设施稳定运行、处理结果合规；加强环境监控投入，做到过程和结果可控；五是在河南南乐、广东清远、湖南株洲等子公司大力发展屋顶分布式光伏项目，由专业的光伏运营公司提供专项节能服务，实现能源供给转型。

2、创新发展。公司围绕生猪品种改良、生物研究、健康养殖、屠宰加工开展技术与推广，并以项目为载体，完成了多项科研项目，获得了大量的研发成果。2023 年公司重点推进了芽麦、木薯、菜粕、椰子粕等非常规原料的营养价值评估和使用，结合低蛋白日粮技术，大大降低了饲料中的玉米和豆粕的使用；通过微生物高温发酵菌剂筛选、酵母与乳酸菌共培养工艺研究，菌酶协同发酵的创新，建立不同功能发酵饲料生产工艺，优化生物发酵饲料功效。针对不同行情下生长育肥猪各阶段的最佳净能体系进行深化研究，建立了不同营养水平下猪的生长曲线和精准营养及饲养方法，指导公司、客户生猪饲养成本的优化；践行管理集成理念，育种与营养技术集成改善猪肉品质，通过育种改良实现肉质肌内脂肪指标的改善，并结合营养调控技术改善肉色、渗水率和嫩度等指标，建立优质猪肉生产的营养技术方案和优质猪肉的标准；在养殖行情下行、原料成本居高不下，养殖户、养殖企业深度亏损的背景下，公司深化应用国内领先的生物发酵技术、玉米豆粕原料替代技术、低蛋白日粮技术、优质猪肉生产等技术推进精准营养，提高饲料转化率，降低饲养成本，提高企业效益，并缓解了原料资源的紧缺，降低粪污排放，改善动物健康，实现环境友好与资源持续发展，创造了良好的经济和社会效益。

3、和谐发展。公司作为农业产业化国家重点龙头企业，充分利用自身优势，依托上市公司平台，积极响应国家乡村振兴战略，推动乡村产业高质高效发展，一是积极创造就业岗位，吸纳城镇及乡村人口就业，助力乡村振兴人才建设，2023 年吸纳 2268 名农业人口就业，招聘 570 名农业院校的应届生；二是通过“公司+农户”养殖合作模式，在困难地区建设养殖合作项目，2023 年通过养殖合作模式，帮助农户共获得 4.49 亿元的收入。

三、巩固拓展脱贫攻坚成果、乡村振兴的情况

巩固拓展脱贫攻坚成果、推进乡村全面振兴，作为实现国家富强、人民幸福的重大战略，对实现共同富裕具有深远意义，民营企业在此进程中肩负着重要使命。2023 年，公司秉承“致力农家富裕、打造绿色食品、创造美好生活”的使命初心，视回报社会、造福人民为己任，通过产业扶贫、推动乡村振兴、支持教育等多种方式，深化乡村发展，为顾客、员工与行业创价值，助力农村经济的持续发展与社会和谐进步。

（一）积极创造就业岗位。2023 年吸纳 2268 名农业人口就业，招聘 570 名农业院校的应届生，分配到全国各地的子公司就业，助力乡村振兴人才成长。

（二）积极参与乡村振兴。作为农业产业化领域的国家重点龙头企业，公司积极响应国家乡村振兴战略的号召，不断挖掘并发挥自身优势，与乡村产业深度融合，通过产业联动、模式创新，有效带动农民增收致富，促进乡村经济高质量发展。在经济困难地区建设养殖合作项目，农户通过“公司+农户”的形式参与公司生猪养殖等产业中，以获得收益，这种模式既可以促进养殖业的发展，又可助推乡村振兴，带动就业和当地相关产业的发展。2023 年通过养殖合作模式，帮助农户共获得了 4.49 亿元的收入。

（三）积极参与公益事业。自 2019 年起，通过“株洲市小风唐教育扶贫基金会”（现名为株洲市唐人神教育扶贫基金会）连续 5 年累计资助超过 629 名贫困学子，资助金额超 300 万元。报告期内，捐赠 10 万元助力湖南省泸溪县教育扶贫；同时，与供销社合作推广炎陵黄桃，助农增收。此外，2023 年公司还积极帮扶困难员工，为 190 户困难员工家庭发放 40.3 万元援助金。

（四）通过饲料和技术服务，使数十万农户走上科学养殖致富之路。

第六节 重要事项

一、承诺事项履行情况

1、公司实际控制人、股东、关联方、收购人以及公司等承诺相关方在报告期内履行完毕及截至报告期末尚未履行完毕的承诺事项

适用 不适用

| 承诺事由 | 承诺方 | 承诺类型 | 承诺内容 | 承诺时间 | 承诺期限 | 履行情况 |
|--------------------|-----------------|---------------------|----------------------------------------------------------------------------------------------------------------------------------------------------------------------------------------------------------------------------------------------------------------------|-------------|------|-------|
| 收购报告书或权益变动报告书中所作承诺 | 湖南唐人神控股投资股份有限公司 | 关于同业竞争、关联交易的承诺、其他承诺 | 1、承诺《详式权益变动报告书》不存在虚假记载、误导性陈述或重大遗漏，并对其真实性、准确性、完整性承担个别和连带的法律责任。2、承诺本次权益变动完成后将继续维持唐人神的独立性，确保上市公司人员独立、资产完整、业务独立、财务独立、机构独立。3、关于同业竞争的承诺：（1）在承诺人直接或间接与上市公司保持实质性股权控制关系期间，承诺人保证不利用自身对上市公司的控制关系从事或参与从事有损上市公司及其中小股东利益的行为；（2）承诺人未直接或间接从事与上市公司相同或相似的业务；亦未对任何与上市公司存在竞争关系的其他企业进行投资或 | 2016年08月04日 | 长期 | 严格履行中 |

| | | | | | | |
|--|--|--|---------------------------------------------------------------------------------------------------------------------------------------------------------------------------------------------------------------------------------------------------------------------------------------------------------------------------------------------------------------------------------------------|--|--|--|
| | | | <p>进行控制；</p> <p>(3) 本次收购完成后，承诺人（包括承诺人将来成立的子公司和其它受承诺人控制的企业）将不直接或间接从事与上市公司业务构成或可能构成同业竞争的活动；</p> <p>(4) 无论何种原因，如承诺人（包括承诺人将来成立的子公司和其它受承诺人控制的企业）获得可能与上市公司构成同业竞争的业务机会，承诺人将尽最大努力，促使该等业务机会转移给上市公司。若该等业务机会尚不具备转让给上市公司的条件，或因其他原因导致上市公司暂无法取得上述业务机会，上市公司有权选择以书面确认的方式要求承诺人放弃该等业务机会，或采取法律、法规及中国证券监督管理委员会许可的其他方式加以解决。</p> <p>4、关于关联交易的承诺：在本次权益变动完成后，信息披露义务人将会严格遵守有关上市公司监管法规，尽量避免与上市公司发生关联交易，若信息披露义务人未来</p> | | | |
|--|--|--|---------------------------------------------------------------------------------------------------------------------------------------------------------------------------------------------------------------------------------------------------------------------------------------------------------------------------------------------------------------------------------------------|--|--|--|

| | | | | | | |
|-----------|-------------------|----------------|----------------------------------------------------------------------------------------------------------------------------------------------------------------------------------------------------------------------------------------------------------|-------------|----|-------|
| | | | 与上市公司发生必要的关联交易，将严格按照市场公允公平原则，在履行上市公司有关关联交易内部决策程序的基础上，保证以规范公平的方式进行交易并及时披露相关信息，从制度上保证上市公司的利益不受损害。 | | | |
| 资产重组时所作承诺 | 交易对手方： 龙秋华、龙伟华 | 关于减少和规范关联交易的承诺 | 一、本次交易完成后，承诺人及其他控股企业将尽量避免与唐人神及其控股、参股公司之间产生关联交易事项；对于不可避免发生的关联业务往来或交易，将在平等、自愿的基础上，按照公平、公允和等价有偿的原则进行，交易价格将按照市场公认的合理价格确定。二、承诺人将严格遵守唐人神公司章程等规范性文件关于关联交易事项的回避规定，所涉及的关联交易均将按照规定的决策程序进行，并将履行合法程序、及时对关联交易事项进行信息披露；不利用关联交易转移、输送利润，损害唐人神及其他股东的合法权益。三、承诺人如因不履行或不适当履行 | 2016年07月15日 | 长期 | 严格履行中 |

| | | | | | | |
|--|------------------------------------------------------------------|-------------|-------------------------------------------------------------------------------------------------------------------------------------------------------------------------------------------------|-------------|----|-------|
| | | | 上述承诺因此给唐人神及其相关股东造成损失的，应以现金方式全额承担该等损失，同时互负连带保证责任。 | | | |
| | 交易对手方： 龙秋华、龙伟华 | 关于避免同业竞争的承诺 | 一、本人及由本人控制的其他法人或非法人组织，将不在中国境内外以任何方式直接或间接从事或参与任何与唐人神相同、相似或在商业上构成竞争关系的业务及活动，不存在拥有与唐人神存在竞争关系的任何经济实体、机构、经济组织的权益的情形，亦不存在以任何其他形式取得该等经济实体、机构、经济组织的控制权的情形。二、本人若违反上述承诺，将承担因此而给唐人神及其控制的其他法人、非法人组织造成的一切损失。 | 2016年07月15日 | 长期 | 严格履行中 |
| | 公司董事：陶一山、黄国盛、郭拥华、黄锡源、陶业、孙双胜、江帆、余兴龙、张少球； 监事：刘宏、丁智芳、黄国民、邓祥建、杨卫红 | 其他承诺 | 承诺《唐人神集团股份有限公司发行股份及支付现金购买资产并募集配套资金暨关联交易报告书》的内容真实、准确、完整，不存在任何虚假记载、误导性陈述或重大遗漏，并承诺对其真实性、准确性、完整性承担个别和连带的法 | 2016年09月29日 | 长期 | 严格履行中 |

| | | | | | | |
|--|--------|--------|------------------------------------------------------------------------------------------------------------------------------------------------------------------------------------------------------------------------------------------------------------------------------------------------------------------------------------------------------------------------|----------|----|-------|
| | | | <p>律责任。如本次发行股份及支付现金购买资产并募集配套资金因涉嫌所提供或者披露的信息存在虚假记载、误导性陈述或者重大遗漏，被司法机关立案侦查或者被中国证监会立案调查的，在案件调查结论明确之前，将暂停转让其在唐人神集团股份有限公司拥有权益的股份。</p> <p>具体方式为： 收到立案稽查通知的两个交易日内将暂停转让的书面申请和股票账户提交上市公司董事会，由董事会代其向证券交易所和登记结算公司申请锁定；未在两个交易日内提交锁定申请的，授权董事会核实后直接向证券交易所和登记结算公司报送其身份信息和账户信息并申请锁定；董事会未向证券交易所和登记结算公司报送其身份信息和账户信息的，授权证券交易所和登记结算公司直接锁定相关股份。如调查结论发现存在违法违规情节，其承诺锁定股份自愿用于相关投资者赔偿安排。</p> | | | |
| | 募集配套资金 | 关于减少和规 | 一、本公司将 | 2016年07月 | 长期 | 严格履行中 |

| | | | | | | |
|--|----------------------------------|--------------------|--------------------------------------------------------------------------------------------------------------------------------------------------------------------------------------------------|-------------------------|-----------|--------------|
| | <p>认购方：湖南唐人神控股投资股份有限公司</p> | <p>范关联交易的承诺</p> | <p>尽量减少和避免与唐人神之间产生关联交易事项，在确有必要与之进行关联交易且该等交易无法避免时，将在平等、自愿的基础上，按照公平、公允和等价有偿的原则进行操作，交易价格将按照市场公认的合理价格确定，保证不通过关联交易损害唐人神及其他股东的合法权益。二、本公司如违反上述承诺，将承担因此给唐人神及其股东造成的一切损失。</p> | <p>15 日</p> | | |
| | <p>募集配套资金认购方：湖南唐人神控股投资股份有限公司</p> | <p>关于避免同业竞争的承诺</p> | <p>一、本公司/本人及由本公司控制的其他法人或非法人组织，将不在中国境内外以任何方式直接或间接从事或参与任何与唐人神相同、相似或在商业上构成竞争关系的业务及活动，不存在拥有与唐人神存在竞争关系的任何经济实体、机构、经济组织的权益的情形，亦不存在以任何其他形式取得该等经济实体、机构、经济组织的控制权的情形。二、本公司若违反上述承诺，将承担因此而给唐人神及其控制的其他法人、非</p> | <p>2016 年 07 月 15 日</p> | <p>长期</p> | <p>严格履行中</p> |

| | | | | | | |
|-----------------|---------------------------|-----------------------|--------------------------------------------------------------------------------------------------------------------------------|------------------|----------------------------|-------------------------|
| | | | 法人组织造成的一切损失。 | | | |
| 首次公开发行或再融资时所作承诺 | 董事长陶一山、董事兼董秘孙双胜、监事邓祥建、杨卫红 | 股份限售承诺 | 在其任职期间每年转让直接或间接持有的发行人股份不超过其所持有发行人股份总数的百分之二十五；离职后半年内，不转让其直接或间接持有的发行人股份。在向证券交易所申报离任六个月后的十二个月内转让直接或间接发行人股份占其持有发行人股份总数的比例不得超过 50%。 | 2011 年 03 月 15 日 | 长期 | 严格履行中 |
| | 原董事郭拥华、原监事刘宏 | 股份限售承诺 | 在其任职期间每年转让直接或间接持有的发行人股份不超过其所持有发行人股份总数的百分之二十五；离职后半年内，不转让其直接或间接持有的发行人股份。在向证券交易所申报离任六个月后的十二个月内转让直接或间接发行人股份占其持有发行人股份总数的比例不得超过 50%。 | 2011 年 03 月 15 日 | 自 2022 年 6 月 22 日之日起 18 个月 | 已于 2023 年 12 月 21 日履行完毕 |
| | 湖南唐人神控股投资股份有限公司 | 关于同业竞争、关联交易、资金占用方面的承诺 | 公司的控股股东湖南唐人神控股投资股份有限公司出具了《关于避免同业竞争的承诺函》，承诺： (1) 除持有唐人神的股份外，未直接或间接持有任何其他企业或其他经济组织的股权或权益 | 2011 年 03 月 08 日 | 长期 | 严格履行中 |

| | | | | | | |
|--|--|--|-------------------------------------------------------------------------------------------------------------------------------------------------------------------------------------------------------------------------------------------------------------------------------------------------------------------------------------------------------------------------------------------|--|--|--|
| | | | <p>(除唐人神的子公司); 除控制唐人神及其子公司外, 无实际控制的其他企业、机构或其他经济组织。(2) 作为唐人神控股股东期间, 保证不自营或以合资、合作等方式经营任何与唐人神现从事的业务有竞争的业务, 本公司现有的或将来成立的全资子公司、控股子公司以及其他受本公司控制的企业</p> <p>(以下统称"附属企业") 亦不会经营与唐人神现从事的业务有竞争的业务。(3) 作为唐人神控股股东期间, 无论任何原因, 若本公司及附属企业未来经营的业务与唐人神前述业务存在竞争, 本公司同意将根据唐人神的要求, 由唐人神在同等条件下优先收购有关业务所涉及的资产或股权, 或通过合法途径促使本公司的附属企业向唐人神转让有关资产或股权, 或通过其他公平、合理、合法的途径对本公司或附属公司的业务进行调整以避免与唐人神存在同业竞争。(4) 如果本公司违反上</p> | | | |
|--|--|--|-------------------------------------------------------------------------------------------------------------------------------------------------------------------------------------------------------------------------------------------------------------------------------------------------------------------------------------------------------------------------------------------|--|--|--|

| | | | | | | |
|--|-----------|-----------------------|------------------------------------------------------------------------------------------------------------------------------------------------------------------------------------------------------------------------------------------------------------------------------------------------------------------------------------|-------------|----|-------|
| | | | 述声明与承诺并造成唐人神经济损失的，本公司将赔偿唐人神因此受到的全部损失。 | | | |
| | 大生行饲料有限公司 | 关于同业竞争、关联交易、资金占用方面的承诺 | <p>大生行饲料有限公司出具了《关于避免同业竞争的承诺函》，承诺：</p> <p>（1）截至本承诺函出具之日，本公司除持有唐人神及其部分控股子公司、株洲大生贸易有限公司、香港大业投资有限公司的股权外，未直接或间接持有任何其他企业或其他经济组织的股权或权益；除控制香港大业投资有限公司外，无实际控制的其他企业、机构或其他经济组织。（2）在本公司作为唐人神股东期间，本公司保证不自营或以合资、合作等方式经营任何与唐人神现从事的业务有竞争的业务，本公司现有的或将来成立的全资子公司、控股子公司以及其他受本公司控制的企业（以下统称“附属企业”）亦不会经营与唐人神现从事的业务有竞争的业务。（3）在本公司作为唐人神股东期间，无论任何原因，若本公司</p> | 2011年03月08日 | 长期 | 严格履行中 |

| | | | | | | |
|--|-----|-----------------------|-----------------------------------------------------------------------------------------------------------------------------------------------------------------------------------------------------------|-------------|----|-------|
| | | | <p>及附属企业未来经营的业务与唐人神前述业务存在竞争，本公司同意将根据唐人神的要求，由唐人神在同等条件下优先收购有关业务所涉及的资产或股权，或通过合法途径促使本公司的附属企业向唐人神转让有关资产或股权，或通过其他公平、合理、合法的途径对本公司或附属公司的业务进行调整以避免与唐人神存在同业竞争。(4) 如果本公司违反上述声明与承诺并造成唐人神经济损失的，本公司将赔偿唐人神因此受到的全部损失。</p> | | | |
| | 陶一山 | 关于同业竞争、关联交易、资金占用方面的承诺 | <p>公司的实际控制人陶一山出具了《关于避免同业竞争的承诺函》，承诺：(1) 除持有湖南山业投资咨询有限公司的股权，并通过湖南山业投资咨询有限公司持有株洲成业投资股份有限公司的股权外，未直接或间接持有任何其他企业或其他经济组织的股权或权益（除唐人神集团股份有限公司及其子公司）；除控制唐人神集团股份有限公司及</p> | 2011年03月08日 | 长期 | 严格履行中 |

| | | | | | | |
|--|--|--|---------------------------------------------------------------------------------------------------------------------------------------------------------------------------------------------------------------------------------------------------------------------------------------------------------------------------------------------------------------------------|--|--|--|
| | | | <p>其子公司外，无实际控制的其他企业、机构或其他经济组织；未在与唐人神集团股份有限公司存在同业竞争的其他企业、机构或其他经济组织中担任董事、高级管理人员或核心技术人员；未以任何其他方式直接或间接从事与唐人神集团股份有限公司相竞争的业务。（2）作为唐人神集团股份有限公司的实际控制人期间，不会以任何形式从事对唐人神集团股份有限公司的生产经营构成或可能构成同业竞争的业务和经营活动，也不会以任何方式为与唐人神集团股份有限公司竞争的企业、机构或其他经济组织提供任何资金、业务、技术和管理等方面的帮助。</p> <p>（3）作为唐人神集团股份有限公司的实际控制人期间，凡本人及本人所控制的其他企业或经济组织有任何商业机会可从事、参与或入股任何可能会与唐人神集团股份有限公司生产经营构成竞争的业务，本人将按照唐人神集团股份</p> | | | |
|--|--|--|---------------------------------------------------------------------------------------------------------------------------------------------------------------------------------------------------------------------------------------------------------------------------------------------------------------------------------------------------------------------------|--|--|--|

| | | | | | | |
|--|-----|-----------------------|----------------------------------------------------------------------------------------------------------------------------------------------------------------------------------------------------------------|-------------|----|-------|
| | | | <p>有限公司的要求，将该等商业机会让与唐人神集团股份有限公司，由唐人神集团股份有限公司在同等条件下优先收购有关业务所涉及的资产或股权，以避免与唐人神集团股份有限公司存在同业竞争。(4) 如果本人违反上述声明与承诺并造成唐人神集团股份有限公司经济损失的，本人将赔偿唐人神集团股份有限公司因此受到的全部损失。</p> | | | |
| | 陶一山 | 关于同业竞争、关联交易、资金占用方面的承诺 | <p>公司的实际控制人陶一山出具了《关于避免同业竞争的承诺函》，承诺：(1) 除持有湖南山业投资咨询有限公司的股权，并通过湖南山业投资咨询有限公司持有株洲成业投资股份有限公司的股权外，未直接或间接持有任何其他企业或其他经济组织的股权或权益（除唐人神集团股份有限公司及其子公司）；除控制唐人神集团股份有限公司及其子公司外，无实际控制的其他企业、机构或其他经济组织；未在与唐人神集团股份有限公司存在同业竞争的</p> | 2011年03月08日 | 长期 | 严格履行中 |

| | | | | | | |
|--|--|--|-----------------------------------------------------------------------------------------------------------------------------------------------------------------------------------------------------------------------------------------------------------------------------------------------------------------------------------------------------------------------------|--|--|--|
| | | | <p>其他企业、机构或其他经济组织中担任董事、高级管理人员或核心技术人员；未以任何其他方式直接或间接从事与唐人神集团股份有限公司相竞争的业务。(2) 作为唐人神集团股份有限公司的实际控制人期间，不会以任何形式从事对唐人神集团股份有限公司的生产经营构成或可能构成同业竞争的业务和经营活动，也不会以任何方式为与唐人神集团股份有限公司竞争的企业、机构或其他经济组织提供任何资金、业务、技术和管理等方面的帮助。</p> <p>(3) 作为唐人神集团股份有限公司的实际控制人期间，凡本人及本人所控制的其他企业或经济组织有任何商业机会可从事、参与或入股任何可能会与唐人神集团股份有限公司生产经营构成竞争的业务，本人将按照唐人神集团股份有限公司的要求，将该等商业机会让与唐人神集团股份有限公司，由唐人神集团股份有限公司在同等条件下优</p> | | | |
|--|--|--|-----------------------------------------------------------------------------------------------------------------------------------------------------------------------------------------------------------------------------------------------------------------------------------------------------------------------------------------------------------------------------|--|--|--|

| | | | | | | |
|--|-----------------|------|-------------------------------------------------------------------------------------------------------------------------------------------------------------------------------------------|-------------|----|-------|
| | | | 先收购有关业务所涉及的资产或股权，以避免与唐人神集团股份有限公司存在同业竞争。(4) 如果本人违反上述声明与承诺并造成唐人神集团股份有限公司经济损失的，本人将赔偿唐人神集团股份有限公司因此受到的全部损失。 | | | |
| | 湖南唐人神控股投资股份有限公司 | 其他承诺 | 公司的控股股东湖南唐人神控股投资股份有限公司出具了《承诺函》，承诺：如因职工股清退行为导致任何权属纠纷或潜在风险自愿共同承担连带的民事赔偿责任，是为解决该等问题的善意表示。即使未取得联系的55名持股员工均对清退事项有争议且均被人民法院等有权部门确认，唐人神控股及大生行也有能力承担连带的民事赔偿责任，且承担该等责任后不影响其作为唐人神股东的资格和其持有唐人神股份的稳定。 | 2011年03月08日 | 长期 | 严格履行中 |
| | 大生行饲料有限公司 | 其他承诺 | 大生行饲料有限公司出具了《承诺函》，承诺：如因职工股清退行为导致任何权属纠纷或潜在风险自愿共同承担连带的民事 | 2011年03月08日 | 长期 | 严格履行中 |

| | | | | | | |
|--|--------------------------|--------|--------------------------------------------------------------------------------------------------------------------------------------------------------------------------|------------------|-----------------------------|------------------------|
| | | | 赔偿责任，是为解决该等问题的善意表示。即使未取得联系的 55 名持股员工均对清退事项有争议且均被人民法院等有权部门确认，唐人神控股及大生行也有能力承担连带的民事赔偿责任，且承担该等责任后不影响其作为唐人神股东的资格和其持有唐人神股份的稳定。 | | | |
| | 湖南唐人神控股投资股份有限公司 | 其他承诺 | 公司的控股股东湖南唐人神控股投资股份有限公司出具了《承诺函》，承诺：上海兽药和上海肉品这二家子公司的划拨土地由于土地用途与城市规划不符，确认上述两块土地无法转为出让用地。若出现政府收回或征用的情况，公司将根据实际情况就近搬迁，同时将按照当地政府的补偿标准取得相应的经济补偿，发行人在此过程中产生的相应损失，控股股东唐人神控股将予以补偿。 | 2011 年 03 月 08 日 | 长期 | 严格履行中 |
| | 湖南唐人神控股投资股份有限公司 | 股份限售承诺 | 认购的股票自非公开发行股票上市之日起 18 个月内不得转让。 | 2022 年 12 月 22 日 | 自 2022 年 12 月 22 日之日起 18 个月 | 严格履行中 |
| | 李裕婷、华夏基金管理有限公司、广东德汇投资管理有 | 股份限售承诺 | 认购的股票自非公开发行股票上市之日起 6 个月内不得 | 2022 年 11 月 29 日 | 自 2022 年 12 月 22 日之日起 6 个月 | 已于 2023 年 6 月 21 日履行完毕 |

| | | | | | | |
|--|---------------------------------------------------------------------------------------------------------------------------------------------------------------------------------------------------------------------------------------------------------------------------------------------------------------------------------------------------------------------------------|--|------------|--|--|--|
| | <p>限公司-德汇尊享九号私募证券投资基金、广东德汇投资管理有限公司-德汇尊享私募证券投资基金、广东德汇投资管理有限公司-德汇优选私募证券投资基金、广东德汇投资管理有限公司-德汇全球优选私募证券投资基金、共青城胜恒投资管理有限公司-胜恒名匠九重风控策略1号私募股权投资基金、泰康资产管理有限责任公司-泰康人寿保险有限责任公司投连多策略优选投资账户、泰康资产管理有限责任公司-泰康人寿保险有限责任公司投连优选成长型投资账户、泰康资产管理有限责任公司-泰康人寿保险有限责任公司-分红-个人分红产品、泰康资产管理有限责任公司-泰康人寿保险有限责任公司-传统、UBS AG、现代种业发展基金有限公司、财通基金管理有限公司、诺德基金管理有限公司、国泰君安证券股份有限公司、深圳前海长尾资本管理有限公司-长尾价值一号私募证券投资基金、谢新</p> | | <p>转让。</p> | | | |
|--|---------------------------------------------------------------------------------------------------------------------------------------------------------------------------------------------------------------------------------------------------------------------------------------------------------------------------------------------------------------------------------|--|------------|--|--|--|

| | | | | | | |
|---------------------------------------|--------------------------------------------------------------------------------------------------------------------------------------------------------------------|--------|-------------------------------------------------------------|-------------|--------------------|---------------------------|
| | 跃 李裕婷、共青城胜恒投资管理有限公司-胜恒名匠九重风控策略2号私募股权投资基金、诺德基金管理有限公司、济南瀚祥投资管理合伙企业(有限合伙)、泰康人寿保险有限责任公司-投连-优选成长、泰康资管-农业银行-泰康资产悦泰增享资产管理产品、泰康资产聚鑫股票专项型养老金产品-中国银行股份有限公司、财通基金管理有限公司、刘以林 | 股份限售承诺 | 认购的股票自本次发行的股票上市之日起6个月内不得转让。 | 2023年09月07日 | 自2023年9月19日之日起6个月 | 报告期内严格履行，并于2024年3月18日履行完毕 |
| 股权激励承诺 | 唐人神集团股份有限公司 | 其他承诺 | 不为激励对象依本激励计划获取有关权益提供贷款、贷款担保以及其他任何形式的财务资助。 | 2022年01月10日 | 自2022年2月16日之日起48个月 | 严格履行中 |
| 其他承诺 | 陶一山、陶业 | 其他承诺 | 放弃因参与员工持股计划而间接持有公司股份的表决权，仅保留该等股份的分红权、投资收益权，且承诺不担任管理委员会任何职务。 | 2019年12月14日 | 自2020年6月10日之日起48个月 | 严格履行中 |
| 承诺是否按时履行 | 是 | | | | | |
| 如承诺超期未履行完毕的，应当详细说明未完成履行的具体原因及下一步的工作计划 | 不适用 | | | | | |

2、公司资产或项目存在盈利预测，且报告期仍处在盈利预测期间，公司就资产或项目达到原盈利预测及其原因做出说明

适用 不适用

| 盈利预测资产或项目名称 | 预测起始时间 | 预测终止时间 | 当期预测业绩（万元） | 当期实际业绩（万元） | 未达预测的原因（如适用） | 原预测披露日期 | 原预测披露索引 |
|---------------|------------|------------|------------|------------|--------------------------------------------------------------------------|------------|-------------------------------------------------------|
| 湖南省吉泰农牧股份有限公司 | 2021-01-01 | 2025-12-31 | 2,000.00 | -2,237.90 | 主要原因是受黄羽鸡养殖行情和养殖群体结构变化的影响，公司收购的企业湖南吉泰农牧股份有限公司销售量、销售价格、销售收入未达原预测，业绩承诺未完成。 | 2021-02-02 | 巨潮资讯网： 《关于收购湖南省吉泰农牧股份有限公司 55%股权的公告》（公告编号：2021-012） |

公司股东、交易对手方在报告年度经营业绩做出的承诺情况

适用 不适用

湖南省吉泰农牧股份有限公司（以下简称“标的公司”）业绩承诺期为《股权转让协议》签署后的五个完整会计年度，即自 2021 年 1 月 1 日起至 2025 年 12 月 31 日止，标的公司在业绩承诺期每年度实现的净利润分别不低于 1500 万元、1800 万元、2000 万元、2200 万元、2500 万元，累计净利润不低于 10000 万元，若五年业绩承诺期满，标的公司累计实现净利润低于累计承诺净利润的，交易对手方应根据《股权转让协议》履行业绩补偿的义务。

业绩承诺的完成情况及其对商誉减值测试的影响

标的公司未完成业绩承诺的主要原因是受黄羽鸡养殖行情和养殖群体结构变化的影响，标的公司销售量、销售价格、销售收入未达预测，标的公司利润大幅下滑。2023 年标的公司业绩未达预期，2023 年商誉减值 15,466,400.00 元。

| 项目 | 业绩承诺完成情况 | | | | | |
|---------------|---------------|----------------|---------|---------------|----------------|--------|
| | 本期 | | | 上期 | | |
| | 承诺业绩 | 实际业绩 | 完成率（%） | 承诺业绩 | 实际业绩 | 完成率（%） |
| 湖南省吉泰农牧股份有限公司 | 20,000,000.00 | -22,378,994.18 | -111.89 | 18,000,000.00 | -10,603,162.30 | -58.91 |
| 合计 | 20,000,000.00 | -22,378,994.18 | -111.89 | 18,000,000.00 | -10,603,162.30 | -58.91 |

接上表：

| 项目 | 商誉减值金额 | |
|---------------|---------------|----|
| | 本期 | 上期 |
| 湖南省吉泰农牧股份有限公司 | 15,466,400.00 | |
| 合计 | 15,466,400.00 | |

二、控股股东及其他关联方对上市公司的非经营性占用资金情况

适用 不适用

公司报告期不存在控股股东及其他关联方对上市公司的非经营性占用资金。

三、违规对外担保情况

适用 不适用

公司报告期无违规对外担保情况。

四、董事会对最近一期“非标准审计报告”相关情况的说明

适用 不适用

五、董事会、监事会、独立董事（如有）对会计师事务所本报告期“非标准审计报告”的说明

适用 不适用

六、与上年度财务报告相比，会计政策、会计估计变更或重大会计差错更正的情况说明

适用 不适用

（一）会计政策的变更

1. 本公司自 2023 年 1 月 1 日采用《企业会计准则解释第 16 号》（财会〔2022〕31 号）相关规定，根据累积影响数，调整财务报表相关项目金额。会计政策变更导致影响如下：

| 会计政策变更的内容和原因 | 受重要影响的报表项目名称 | | 影响金额 |
|---------------------------------------------------------------------|--------------------------|---------|--------------|
| | 2022 年 12 月 31 日/2022 年度 | | |
| 本公司按照使用权资产、租赁负债账面价值与计税基础的应纳税暂时性差异和可抵扣暂时性差异，分别确认“递延所得税资产”、“递延所得税负债”。 | 合并财务报表 | 递延所得税资产 | 7,343,904.16 |
| | | 递延所得税负债 | 7,605,254.77 |
| | | 盈余公积 | 784.02 |
| | | 未分配利润 | -217,024.64 |
| | | 少数股东权益 | -45,109.99 |
| | | 所得税费用 | -232,001.14 |
| | | 少数股东损益 | 115,330.04 |
| | 母公司财务报表 | 递延所得税资产 | 95,077.45 |
| | | 递延所得税负债 | 89,850.60 |
| | | 盈余公积 | 784.02 |
| | | 未分配利润 | 4,442.83 |
| | | | |

| 会计政策变更的内容和原因 | 受重要影响的报表项目名称 | | 影响金额 |
|--------------|--------------------------|--|-----------|
| | 2022 年 12 月 31 日/2022 年度 | | |
| | 所得税费用 | | -9,785.35 |

七、与上年度财务报告相比，合并报表范围发生变化的情况说明

适用 不适用

详见第十节“财务报告”中的第九节-5“其他原因的合并范围变动”

八、聘任、解聘会计师事务所情况

现聘任的会计师事务所

| | |
|----------------------------|--------------------|
| 境内会计师事务所名称 | 天职国际会计师事务所（特殊普通合伙） |
| 境内会计师事务所报酬（万元） | 198 |
| 境内会计师事务所审计服务的连续年限 | 13 年 |
| 境内会计师事务所注册会计师姓名 | 周睿、邹芳 |
| 境内会计师事务所注册会计师审计服务的连续年限 | 周睿 1 年、邹芳 3 年 |
| 境外会计师事务所名称（如有） | 无 |
| 境外会计师事务所报酬（万元）（如有） | 0 |
| 境外会计师事务所审计服务的连续年限（如有） | 无 |
| 境外会计师事务所注册会计师姓名（如有） | 无 |
| 境外会计师事务所注册会计师审计服务的连续年限（如有） | 无 |

当期是否改聘会计师事务所

是 否

聘请内部控制审计会计师事务所、财务顾问或保荐人情况

适用 不适用

1、报告期，公司聘请天职国际会计师事务所（特殊普通合伙）作为公司 2023 年度财务报告及内部控制的审计机构，上述业务报酬如上表所示合计为 198 万元。

2、公司因 2023 年以简易程序向特定对象发行股票事项，聘请世纪证券有限责任公司为保荐人，已于 2023 年支付承销、保荐费、持续督导费 600 万元。公司在本报告期内处于持续督导期间，世纪证券有限责任公司履行对公司的持续督导义务。

九、年度报告披露后面临退市情况

适用 不适用

十、破产重整相关事项

适用 不适用

公司报告期末未发生破产重整相关事项。

十一、重大诉讼、仲裁事项

适用 不适用

| 诉讼（仲裁）基本情况 | 涉案金额（万元） | 是否形成预计负债 | 诉讼（仲裁）进展 | 诉讼（仲裁）审理结果及影响 | 诉讼（仲裁）判决执行情况 | 披露日期 | 披露索引 |
|--------------------|-----------|----------|-------------|-------------------|-------------------|------|------|
| 未达到重大披露标准的其他诉讼情况汇总 | 1,086.38 | 是 | 审理中 | 截至报告期末尚未结案 | 截至报告期末尚未结案 | | |
| 未达到重大披露标准的其他诉讼情况汇总 | 17,484.77 | 否 | 部分审理中/部分已结案 | 截至报告期末部分审理中/部分已结案 | 截至报告期末部分审理中/部分已结案 | | |

十二、处罚及整改情况

适用 不适用

公司报告期不存在处罚及整改情况。

十三、公司及其控股股东、实际控制人的诚信状况

适用 不适用

报告期内公司及控股股东、实际控制人的诚信状况良好，不存在未履行法院生效判决、所负数额较大的债务到期未清偿等情况。

十四、重大关联交易

1、与日常经营相关的关联交易

适用 不适用

公司报告期末未发生与日常经营相关的关联交易。

2、资产或股权收购、出售发生的关联交易

适用 不适用

| 关联方 | 关联关系 | 关联交易类型 | 关联交易内容 | 关联交易定价原则 | 转让资产的账面价值（万元） | 转让资产的评估价值（万元） | 转让价格（万元） | 关联交易结算方式 | 交易损益（万元） | 披露日期 | 披露索引 |
|------------------|------------|--------|----------|----------|---------------|---------------|----------|----------|----------|-------------|-------------------|
| 广东弘唐投资合伙企业（有限合伙） | 实际控制人控制的公司 | 股权转让 | 转让湖南龙象股权 | 评估价 | 5,674.96 | 5,647.99 | 5,647.99 | 银行汇款 | 323.21 | 2022年12月31日 | 公告编号：2022-205、唐人神 |

| | | | | | | | | | | | |
|---------------------------|--|--|--|-----------------------------------------------------------|--|--|--|--|--|--|--------------------------------------------------|
| 伙) | | | | | | | | | | | 集团股份有限 公司关于收 购股权暨关 联交易的公 告、巨潮资 讯网 |
| 转让价格与账面价值或评估价值差异较大的原因（如有） | | | | 无（收购股权 60% 的转让价格） | | | | | | | |
| 对公司经营成果与财务状况的影响情况 | | | | 湖南龙象建设工程有限公司可辨认资产、负债公允价值系评估结果确定，购买日其公允价值小于账面价值的部分直接计入当期损益 | | | | | | | |
| 如相关交易涉及业绩约定的，报告期内的业绩实现情况 | | | | 无 | | | | | | | |

3、共同对外投资的关联交易

适用 不适用

公司报告期未发生共同对外投资的关联交易。

4、关联债权债务往来

适用 不适用

公司报告期不存在关联债权债务往来。

5、与存在关联关系的财务公司的往来情况

适用 不适用

公司与存在关联关系的财务公司与关联方之间不存在存款、贷款、授信或其他金融业务。

6、公司控股的财务公司与关联方的往来情况

适用 不适用

公司控股的财务公司与关联方之间不存在存款、贷款、授信或其他金融业务。

7、其他重大关联交易

适用 不适用

公司报告期无其他重大关联交易。

十五、重大合同及其履行情况

1、托管、承包、租赁事项情况

(1) 托管情况

适用 不适用

公司报告期不存在托管情况。

(2) 承包情况

适用 不适用

公司报告期不存在承包情况。

(3) 租赁情况

适用 不适用

公司报告期不存在租赁情况。

2、重大担保

适用 不适用

单位：万元

| 公司及其子公司对外担保情况（不包括对子公司的担保） | | | | | | | | | | |
|----------------------------------|--------------|----------|-------------|-----------|--------|---------|------------------------------------------------|-----------------------|--------|----------|
| 担保对象名称 | 担保额度相关公告披露日期 | 担保额度 | 实际发生日期 | 实际担保金额 | 担保类型 | 担保物（如有） | 反担保情况（如有） | 担保期 | 是否履行完毕 | 是否为关联方担保 |
| 湖南加宝生态农业发展有限公司 | 2020年06月12日 | 3,636.37 | 2022年01月01日 | 454.56 | 连带责任保证 | 无 | 湖南加宝生态农业发展有限公司实际控制人以其私有房产、车辆、猪场栏舍等资产向湖南美神提供反担保 | 担保期限为湖南加宝义务履行期限届满后两年止 | 否 | 否 |
| 公司及各级子公司养殖户（猪、禽、水产类等）向银行融资提供保证担保 | 2022年12月10日 | 24,000 | 2022年12月22日 | 14,997.74 | 连带责任保证 | 无 | 担保对象以与公司签署的《养殖户栏舍建设合作协议书》约定的需向公司支付的担保金提供反担保。 | 2023年12月31日 | 否 | 否 |
| 公司及 | 2023年 | 50,000 | 2023年 | 2,465 | 连带责 | 无 | 担保对 | 2023年 | 否 | 否 |

| | | | | | | | | | | |
|---------------------------------------------|-------------|--------|-------------|-----------|--------|---|-------------------------------------------------------------|-------------|---|---|
| 各级子公司养殖户（猪、禽、水产类等）向银行融资提供保证担保 | 10月14日 | | 10月30日 | | 任保证 | | 象以与公司签署的《生猪委托养殖合同》约定的需向公司支付的保证金提供反担保 | 12月31日 | | |
| 子公司山东和美集团有限公司及各级子公司养殖户、经销商、原料供应商向银行融资提供保证担保 | 2023年10月14日 | 4,000 | 2023年10月30日 | 1,300 | 连带责任保证 | 无 | 担保对象以其家庭住房、猪场栏舍、禽舍等养殖设施及土地使用权、存栏生猪、禽或水产品、生产设备等财产向山东和美提供反担保。 | 2024年12月31日 | 否 | 否 |
| 子公司山东和美集团有限公司及各级子公司养殖户、经销商、原料供应商 | 2022年04月12日 | 10,000 | 2022年04月27日 | 9,723 | 连带责任保证 | 无 | 担保对象以其家庭住房、猪场栏舍、禽舍等养殖设施及土地使用权、存栏生猪、禽或水产品、生产设备等财产向山东和美提供反担保。 | 2023年12月31日 | 否 | 否 |
| 公司子公司湖南大农 | 2022年12月05日 | 80,000 | 2022年12月22日 | 60,022.49 | 连带责任保证 | 无 | 担保对象以其家庭住 | 2023年12月31日 | 否 | 否 |

| | | | | | | | | | | |
|---------------------------------------------------|-------------|-------|-------------|---|--------|---|---------------------------------------------------------------------------|-------------|---|---|
| 融资担保有限公司拟为公司及各级子公司养殖户（猪、禽、水产类等）、生猪全产业链上的经销商、原料供应商 | | | | | | | 房、猪场栏舍、禽舍等养殖设施及土地使用权、存栏生猪、禽或水产品、生产设备等财产、符合条件的担保人提供信用担保向大农担保、提供反担保 | | | |
| 公司子公司南昌湘大骆驼饲料有限公司拟以提供保证金质押的形式为其养殖户（猪、禽、水产类等）、经销商 | 2022年12月05日 | 300 | 2022年12月22日 | 9 | 质押 | 无 | 担保对象以其家庭住房、猪场栏舍、禽舍等养殖设施及土地使用权、存栏生猪、禽或水产品、生产设备等财产、符合条件的担保人提供信用担保向南昌湘大提供反担保 | 2023年12月31日 | 否 | 否 |
| 山东省农业发展信贷担保有限责任公司 | 2021年03月10日 | 4,800 | 2022年01月01日 | 0 | 连带责任保证 | 无 | 包括但不限于自然人保证担保、房产棚舍抵押担保等 | 2023年12月31日 | 否 | 否 |

| 报告期内审批的对外担保额度合计 (A1) | 54,000 | 报告期内对外担保实际发生额合计 (A2) | 116,639.9 | | | | | | | |
|-------------------------|------------------|------------------------|------------------|------------|--------|----------|------------|------------------|--------|----------|
| 报告期末已审批的对外担保额度合计 (A3) | 176,736.37 | 报告期末实际对外担保余额合计 (A4) | 88,971.79 | | | | | | | |
| 公司对子公司的担保情况 | | | | | | | | | | |
| 担保对象名称 | 担保额度相关公告披露日期 | 担保额度 | 实际发生日期 | 实际担保金额 | 担保类型 | 担保物 (如有) | 反担保情况 (如有) | 担保期 | 是否履行完毕 | 是否为关联方担保 |
| 子公司 (为子公司在金融机构的业务提供担保) | 2022 年 12 月 05 日 | 605,000 | 2023 年 01 月 01 日 | 357,640.61 | 连带责任保证 | 无 | 否 | 2023 年 12 月 31 日 | 否 | 否 |
| 子公司 (为子公司向供应商采购原料提供担保) | 2022 年 12 月 05 日 | 99,910 | 2022 年 12 月 22 日 | 17,545.28 | 连带责任保证 | 无 | 否 | 2023 年 12 月 31 日 | 否 | 否 |
| 子公司 (为子公司向供应商采购原料提供担保) | 2023 年 06 月 27 日 | 10,700 | 2023 年 07 月 12 日 | 2.16 | 连带责任保证 | 无 | 否 | 2024 年 12 月 31 日 | 否 | 否 |
| 报告期内审批对子公司担保额度合计 (B1) | 715,610 | 报告期内对子公司担保实际发生额合计 (B2) | 178,200.29 | | | | | | | |
| 报告期末已审批的对子公司担保额度合计 (B3) | 715,610 | 报告期末对子公司实际担保余额合计 (B4) | 375,188.05 | | | | | | | |
| 子公司对子公司的担保情况 | | | | | | | | | | |
| 担保对象名称 | 担保额度相关公告披露日期 | 担保额度 | 实际发生日期 | 实际担保金额 | 担保类型 | 担保物 (如有) | 反担保情况 (如有) | 担保期 | 是否履行完毕 | 是否为关联方担保 |
| 甘肃美神丰盛农业发展有限公司 | 2023 年 11 月 14 日 | 350 | | 0 | 连带责任保证 | 无 | 无 | 2024 年 12 月 31 日 | 否 | 否 |
| 报告期内审批对子公司担保额度合计 (C1) | 350 | 报告期内对子公司担保实际发生额合计 (C2) | 0 | | | | | | | |
| 报告期末已审批的对子公司担保额度合计 (C3) | 350 | 报告期末对子公司实际担保余额合计 (C4) | 0 | | | | | | | |

| 公司担保总额（即前三大项的合计） | | | |
|-----------------------------------------------|------------------------------------------------------------|-----------------------------|------------|
| 报告期内审批担保额度合计 (A1+B1+C1) | 769,960 | 报告期内担保实际发生额合计 (A2+B2+C2) | 294,840.19 |
| 报告期末已审批的担保额度合计 (A3+B3+C3) | 892,696.37 | 报告期末实际担保余额合计 (A4+B4+C4) | 464,159.84 |
| 实际担保总额（即 A4+B4+C4）占公司净资产的比例 | | | 84.47% |
| 其中： | | | |
| 为股东、实际控制人及其关联方提供担保的余额（D） | | | 0 |
| 直接或间接为资产负债率超过 70% 的被担保对象提供的债务担保余额（E） | | | 153,472.66 |
| 担保总额超过净资产 50% 部分的金额（F） | | | 189,094.75 |
| 上述三项担保金额合计（D+E+F） | | | 342,567.41 |
| 对未到期担保合同，报告期内发生担保责任或有证据表明有可能承担连带清偿责任的情况说明（如有） | 报告期内共发生逾期担保贷款 6,013.80 万元，由于公司已经按规定计提充足的风险准备金，不会对公司造成重大影响。 | | |
| 违反规定程序对外提供担保的说明（如有） | 0 | | |

采用复合方式担保的具体情况说明

无

3、委托他人进行现金资产管理情况

（1）委托理财情况

适用 不适用

报告期内委托理财概况

单位：万元

| 具体类型 | 委托理财的资金来源 | 委托理财发生额 | 未到期余额 | 逾期未收回的金额 | 逾期未收回理财已计提减值金额 |
|--------|-----------|---------|-------|----------|----------------|
| 银行理财产品 | 自有资金 | 89,930 | 1,000 | 0 | 0 |
| 合计 | | 89,930 | 1,000 | 0 | 0 |

单项金额重大或安全性较低、流动性较差的高风险委托理财具体情况

适用 不适用

委托理财出现预期无法收回本金或存在其他可能导致减值的情形

适用 不适用

（2）委托贷款情况

适用 不适用

报告期内委托贷款概况

单位：万元

| 委托贷款发生总额 | 委托贷款的资金来源 | 未到期余额 | 逾期未收回的金额 |
|----------|-----------|-------|----------|
| 0 | 自有资金 | 0 | 1,851.05 |

单项金额重大或安全性较低、流动性较差的高风险委托贷款具体情况

适用 不适用

委托贷款出现预期无法收回本金或存在其他可能导致减值的情形

适用 不适用

逾期委托贷款已全额计提信用减值损失。

4、其他重大合同

适用 不适用

公司报告期不存在其他重大合同。

十六、其他重大事项的说明

适用 不适用

1、公司于 2023 年 3 月 6 日召开第九届董事会第十次会议，审议通过了《关于 2022 年股票期权激励计划首次授予第一个行权期行权条件成就的议案》、《关于注销 2022 年股票期权激励计划部分股票期权的议案》：

(1) 关于股票期权激励计划行权：本次符合公司 2022 年股票期权激励计划首次授予部分第一个行权期行权条件的激励对象共计 369 人，可行权的股票期权数量为 625.3260 万份，行权价格为 6.20 元/股。本次行权股票的上市流通日为 2023 年 3 月 20 日，本期可行权的股票期权全部行权后，公司总股本由 1,381,343,588 股增加至 1,387,596,848 股。

(2) 关于股票期权激励计划部分期权注销：因激励对象离职等原因，公司本次应注销已授予的股票期权 1,446.6140 万份，经中国证券登记结算有限责任公司深圳分公司确认，上述股票期权注销事宜已于 2023 年 3 月 24 日办理完毕。

2、公司分别于 2023 年 4 月 26 日、2023 年 5 月 19 日召开第九届董事会第十二次会议、2022 年年度股东大会，审议通过了《关于审议续聘天职国际会计师事务所（特殊普通合伙）为公司 2023 年度审计机构的议案》，同意公司续聘天职国际会计师事务所（特殊普通合伙）为公司 2023 年年度审计机构。

3、公司分别于 2023 年 6 月 25 日召开第九届董事会第十三次会议、第九届监事会第十一次会议、于 2023 年 7 月 12 日召开 2023 年第一次临时股东大会，审议通过了《关于公司 2023 年度以简易程序向特定对象发行股票方案的议案》等相关议案。

4、公司于 2023 年 8 月 29 日召开第九届董事会第十六次会议，审议通过了《关于计提资产减值准备的议案》，根据《深圳证券交易所上市公司自律监管指引第 1 号-主板上市公司规范运作》、《企业会计准则》等相关规定，基于谨慎性原则，公司对 2023 年半年度

财务报告合并会计报表范围内相关资产计提减值准备，公司本次计提的资产减值准备金额合计为 47,886,678.36 元。

5、公司于 2023 年 4 月 26 日召开第九届董事会第十二次会议及第九届监事会第十次会议，审议通过了《关于调整 2022 年股票期权激励计划及相关文件中首次授予部分第二、三个行权期、预留授予部分第一、二个行权期个人层面绩效考核要求的议案》，同意调整 2022 年股票期权激励计划及相关文件中首次授予部分第二、三个行权期、预留授予部分第一、二个行权期个人层面绩效考核要求。

6、公司 2023 年度以简易程序向特定对象发行的 45,454,545 股股票于 2023 年 9 月 19 日在深圳证券交易所上市。本次发行的股份上市后，公司注册资本相应增加人民币 45,454,545 元，由人民币 1,387,596,848 元变更为人民币 1,433,051,393 元。

7、公司于 2023 年 12 月 18 日召开第九届董事会第二十次会议、第九届监事会第十六次会议，审议通过了《关于调整 2022 年股票期权激励计划行权价格的议案》，鉴于公司已于 2023 年 7 月 10 日完成 2022 年度权益分派工作，同意公司 2022 年股票期权激励计划涉及的股票期权的行权价格由 6.20 元/股调整为 6.1630 元/股。2023 年 12 月 19 日，经中国证券登记结算有限责任公司深圳分公司审核确认，上述股票期权行权价格已调整完成，行权价格由 6.20 元/股调整为 6.1630 元/股。

8、公司于 2023 年 11 月 1 日收到董事邓海滨先生提交的书面辞职报告，邓海滨先生因个人原因申请辞去公司董事职务。辞去上述职务后，邓海滨先生不再担任公司任何职务。

十七、公司子公司重大事项

适用 不适用

第七节 股份变动及股东情况

一、股份变动情况

1、股份变动情况

单位：股

| | 本次变动前 | | 本次变动增减（+，-） | | | | | 本次变动后 | |
|------------|---------------|--------|-------------|----|-------|--------------|--------------|---------------|--------|
| | 数量 | 比例 | 发行新股 | 送股 | 公积金转股 | 其他 | 小计 | 数量 | 比例 |
| 一、有限售条件股份 | 192,792,124 | 13.96% | 45,934,718 | | | -171,360,611 | -125,425,893 | 67,366,231 | 4.70% |
| 1、国家持股 | | | | | | | | | |
| 2、国有法人持股 | 14,153,845 | 1.02% | 0 | | | -14,153,845 | -14,153,845 | 0 | 0.00% |
| 3、其他内资持股 | 174,022,895 | 12.60% | 45,934,718 | | | -152,591,382 | -106,656,664 | 67,366,231 | 4.70% |
| 其中：境内法人持股 | 20,461,538 | 1.48% | 7,575,757 | | | | 7,575,757 | 28,037,295 | 1.96% |
| 境内自然人持股 | 26,638,286 | 1.93% | 6,692,296 | | | -25,668,311 | -18,976,015 | 7,662,271 | 0.53% |
| 4、外资持股 | 4,615,384 | 0.33% | 0 | | | -4,615,384 | -4,615,384 | 0 | 0.00% |
| 其中：境外法人持股 | 4,615,384 | 0.33% | 0 | | | -4,615,384 | -4,615,384 | 0 | 0.00% |
| 境外自然人持股 | | | | | | | | | |
| 二、无限售条件股份 | 1,188,551,464 | 86.04% | 0 | | | 177,133,698 | 177,133,698 | 1,365,685,162 | 95.30% |
| 1、人民币普通股 | 1,188,551,464 | 86.04% | 0 | | | 177,133,698 | 177,133,698 | 1,365,685,162 | 95.30% |
| 2、境内上市的外资股 | | | | | | | | | |
| 3、境外上市的外资股 | | | | | | | | | |
| 4、其 | | | | | | | | | |

| | | | | | | | | | |
|--------|---------------|---------|------------|--|--|-----------|------------|---------------|---------|
| 他 | | | | | | | | | |
| 三、股份总数 | 1,381,343,588 | 100.00% | 45,934,718 | | | 5,773,087 | 51,707,805 | 1,433,051,393 | 100.00% |

股份变动的的原因

适用 不适用

1、2022 年股票期权激励计划首次授予部分第一个行权期行权采用集中行权模式，股票来源为公司定向增发的本公司 A 股流通股股票，股票数量为 625.3260 万股，涉及激励对象人数为 369 人。本次行权股票的上市流通日为 2023 年 3 月 20 日。上述流通股上市后，其中公司董事孙双胜先生、杨志先生因本次行权所获得的股票，按照 75% 予以锁定，25% 予以流通。

2、2022 年 12 月 22 日，公司非公开发行 175,326,046 股股票在深圳证券交易所上市，本次非公开发行股票完成后，控股股东唐人神控股认购的本次发行的股票自股票上市之日起 18 个月内不得转让，除唐人神控股外，其余投资者认购的本次发行的股票自股票上市之日起 6 个月内不得转让。除唐人神控股外，其余投资者认购的本次发行的股票 154,864,508 股已于 2023 年 6 月 26 日解除限售而上市流通。

3、公司原监事龙秋华先生于 2019 年 12 月 11 日辞去公司监事职务，原董事郭拥华女士、原监事会主席刘宏先生、原监事龙伟华先生因换届选举于 2022 年 6 月 22 日离任，原任期为 2022 年 7 月 8 日到期。根据《深圳证券交易所上市公司股东及董事、监事、高级管理人员减持股份实施细则》，董监高在任期届满前离职的，应当在其就任时确定的任期内和任期届满后六个月内，继续遵守下列限制性规定：每年转让的股份不得超过其所持有本公司股份总数的百分之二十五。龙秋华先生、郭拥华女士、刘宏先生、龙伟华先生持有的公司股份的 75% 予以锁定，25% 予以流通，原任期届满后六个月后其所持有的公司股票予以流通。

4、2023 年 9 月 19 日，公司向特定对象发行的 45,454,545 股股票在深圳证券交易所上市，投资者认购的本次发行的股票自股票上市之日起 6 个月内不得转让。上述股份上市后，公司注册资本相应增加人民币 45,454,545 元，由人民币 1,387,596,848 元变更为人民币 1,433,051,393 元。

5、公司第二期员工持股计划第三个锁定期于 2023 年 6 月 10 日届满而解锁，公司董事陶一山先生、陶业先生、孙双胜先生、杨志先生、监事张文先生、杨卫红先生、邓祥建先生因本次第二期员工持股计划第三个锁定期解锁所获得的股票，按照 75% 予以锁定，25% 予以流通。

股份变动的批准情况

适用 不适用

1、公司于 2023 年 3 月 6 日召开第九届董事会第十次会议及第九届监事会第八次会议，审议通过了《关于 2022 年股票期权激励计划首次授予第一个行权期行权条件成就的议

案》，董事会认为公司 2022 年股票期权激励计划首次授予第一个行权期行权条件已成就，同意达到考核要求的 369 名激励对象在首次授予第一个行权期可行权股票期权数量为 625.3260 万份。

2、公司于 2023 年 8 月 29 日收到中国证券监督管理委员会出具的《关于同意唐人神集团股份有限公司向特定对象发行股票注册的批复》（证监许可〔2023〕1924 号）。

3、公司于 2023 年 7 月 6 日召开第九届董事会第十四次会议，审议通过了《关于第二期员工持股计划第三个锁定期解锁的相关事项的议案》。根据考核结果，考核涉及持有人为 182 人，涉及的解锁的股票数为 3,411,731 股，其中 145 名持有人因业绩考核未全部达标所取消收回的持股计划份额对应的股票数量为 565,880 股；同时，原参加第二期员工持股计划的部分持有人因解除合同等原因，办理持股计划份额取消收回手续的持有人共 9 人，所取消收回的持股计划份额对应的股票数量为 173,915 股，以上取消收回的股票由管委会按照《公司第二期员工持股计划（草案）》、《公司第二期员工持股计划管理办法》转让给其他符合本计划规定条件的参与者。

股份变动的过户情况

适用 不适用

2023 年 7 月 19 日，中登公司深圳分公司向公司出具《证券过户登记确认书》，第二期员工持股计划第三个锁定期解锁的股票 4,188,751 股，于 2023 年 7 月 18 日由唐人神集团股份有限公司—第二期员工持股计划账户通过员工持股计划非交易过户形式过户至第二期员工持股计划各持有人证券账户。

股份变动对最近一年和最近一期基本每股收益和稀释每股收益、归属于公司普通股股东的每股净资产等财务指标的影响

适用 不适用

2023 年 9 月 19 日，公司向特定对象发行的 45,454,545 股股票在深圳证券交易所上市，投资者认购的本次发行的股票自股票上市之日起 6 个月内不得转让。上述股份上市后，公司注册资本相应增加人民币 45,454,545 元，由人民币 1,387,596,848 元变更为人民币 1,433,051,393 元。

| 项目 | 2022 年度 | 2022 年度摊薄后 | 2023 年季报 | 2023 年季报摊薄后 |
|---------------------|---------|------------|----------|-------------|
| 基本每股收益（元） | 0.1133 | 0.1097 | -0.6557 | -0.6557 |
| 稀释每股收益（元） | 0.1133 | 0.1097 | -0.6557 | -0.6557 |
| 归属于公司普通股股东的每股净资产（元） | 4.9212 | 4.7651 | 4.3311 | 4.3311 |

公司认为必要或证券监管机构要求披露的其他内容

适用 不适用

2、限售股份变动情况

适用 不适用

单位：股

| 股东名称 | 期初限售股数 | 本期增加限售股数 | 本期解除限售股数 | 期末限售股数 | 限售原因 | 解除限售日期 |
|----------------------------------|------------|-----------|------------|------------|---------------|------------|
| 陶一山 | 570,375 | 40,500 | 0 | 610,875 | 高管锁定 | - |
| 陶业 | 65,700 | 40,500 | 0 | 106,200 | 高管锁定 | - |
| 孙双胜 | 258,075 | 116,100 | 0 | 374,175 | 高管锁定 | - |
| 郭拥华（任期届满离任） | 258,075 | 0 | 258,075 | 0 | 高管锁定 | 2023年1月9日 |
| 龙秋华（任期届满前离任） | 14,581,860 | 0 | 14,581,860 | 0 | 高管锁定 | 2023年1月9日 |
| 龙伟华（任期届满离任） | 1,621,968 | 0 | 1,621,968 | 0 | 高管锁定 | 2023年1月9日 |
| 杨志 | 55,575 | 116,100 | 0 | 171,675 | 高管锁定 | - |
| 张文 | 0 | 144,173 | 0 | 144,173 | 高管锁定 | - |
| 杨卫红 | 20,250 | 10,800 | 0 | 31,050 | 高管锁定 | - |
| 邓祥建 | 0 | 12,000 | 0 | 12,000 | 高管锁定 | - |
| 刘宏（任期届满离任） | 34,200 | 0 | 34,200 | 0 | 高管锁定 | 2023年1月9日 |
| 湖南唐人神控股投资股份有限公司 | 20,461,538 | 0 | 0 | 20,461,538 | 非公开发行 | 2024年6月22日 |
| 李裕婷 | 5,076,923 | 5,303,030 | 5,076,923 | 5,303,030 | 非公开发行、向特定对象发行 | 2023年6月26日 |
| 华夏基金-光大银行-华夏基金阳光增盈1号集合资产管理计划 | 1,246,154 | 0 | 1,246,154 | 0 | 非公开发行 | 2023年6月26日 |
| 华夏基金-光大银行-华夏基金阳光增盈稳健3号集合资产管理计划 | 738,461 | 0 | 738,461 | 0 | 非公开发行 | 2023年6月26日 |
| 华夏基金-中信银行-华夏基金-恒赢聚利1号集合资产管理计划 | 507,692 | 0 | 507,692 | 0 | 非公开发行 | 2023年6月26日 |
| 华夏基金-邮储银行-华夏基金秋实混合策略1号集合资产管理计划 | 5,523,077 | 0 | 5,523,077 | 0 | 非公开发行 | 2023年6月26日 |
| 中国工商银行股份有限公司-华夏磐利一年定期开放混合型证券投资基金 | 5,523,077 | 0 | 5,523,077 | 0 | 非公开发行 | 2023年6月26日 |
| 招商银行股份有限公司-华夏磐润两年定期开放混合型 | 1,692,308 | 0 | 1,692,308 | 0 | 非公开发行 | 2023年6月26日 |
| 广东德汇投资管理有限公司-德汇尊享九号私募证券投资 | 4,769,230 | 0 | 4,769,230 | 0 | 非公开发行 | 2023年6月26日 |

| | | | | | | |
|---------------------------------------|------------|---|------------|---|-------|------------|
| 资基金 | | | | | | |
| 广东德汇投资管理有限公司-德汇尊享私募证券投资基金 | 6,153,846 | 0 | 6,153,846 | 0 | 非公开发行 | 2023年6月26日 |
| 广东德汇投资管理有限公司-德汇优选私募证券投资基金 | 5,384,615 | 0 | 5,384,615 | 0 | 非公开发行 | 2023年6月26日 |
| 广东德汇投资管理有限公司-一德汇全球优选私募证券投资基金 | 5,384,615 | 0 | 5,384,615 | 0 | 非公开发行 | 2023年6月26日 |
| 共青城胜恒投资管理有限公司-胜恒名匠九重风控策略1号私募股权投资基金 | 6,153,846 | 0 | 6,153,846 | 0 | 非公开发行 | 2023年6月26日 |
| 泰康人寿保险有限责任公司-投连多策略优选 | 15,384,615 | 0 | 15,384,615 | 0 | 非公开发行 | 2023年6月26日 |
| 泰康人寿保险有限责任公司-投连优选成长 | 12,307,692 | 0 | 12,307,692 | 0 | 非公开发行 | 2023年6月26日 |
| 泰康人寿保险有限责任公司-分红个人分红-019L-FH002 深 | 7,692,307 | 0 | 7,692,307 | 0 | 非公开发行 | 2023年6月26日 |
| 泰康人寿保险有限责任公司-传统-普通保险产品-019L-CT001 深 | 7,692,307 | 0 | 7,692,307 | 0 | 非公开发行 | 2023年6月26日 |
| UBS AG | 4,615,384 | 0 | 4,615,384 | 0 | 非公开发行 | 2023年6月26日 |
| 现代种业发展基金有限公司 | 9,230,769 | 0 | 9,230,769 | 0 | 非公开发行 | 2023年6月26日 |
| 财通基金-华泰证券股份有限公司-财通基金君享永熙单一资产管理计划 | 5,538,461 | 0 | 5,538,461 | 0 | 非公开发行 | 2023年6月26日 |
| 财通基金-中信建投证券股份有限公司-财通基金玉泉合富60号单一资产管理计划 | 769,231 | 0 | 769,231 | 0 | 非公开发行 | 2023年6月26日 |
| 财通基金-富善投资-汇远量化定增3期基金-财通基 | 461,538 | 0 | 461,538 | 0 | 非公开发行 | 2023年6月26日 |

| | | | | | | |
|-----------------------------------------------------|---------|---|---------|---|-------|-----------------|
| 金建兴富善汇远 3 期单一资产管理计划 | | | | | | |
| 财通基金-光大银行-西南证券股份有限公司 | 307,692 | 0 | 307,692 | 0 | 非公开发行 | 2023 年 6 月 26 日 |
| 财通基金-招商银行-财通基金瑞通 2 号集合资产管理计划 | 238,461 | 0 | 238,461 | 0 | 非公开发行 | 2023 年 6 月 26 日 |
| 财通基金-汉汇韬略对冲 2 号私募证券投资基金-财通基金添盈增利 8 号单一资产管理计划 | 153,846 | 0 | 153,846 | 0 | 非公开发行 | 2023 年 6 月 26 日 |
| 财通基金-长城证券股份有限公司-财通基金天禧定增 56 号单一资产管理计划 | 153,846 | 0 | 153,846 | 0 | 非公开发行 | 2023 年 6 月 26 日 |
| 财通基金-李海荣-财通基金安吉 515 号单一资产管理计划 | 153,846 | 0 | 153,846 | 0 | 非公开发行 | 2023 年 6 月 26 日 |
| 财通基金-平安银行-财通基金安鑫 2 号集合资产管理计划 | 112,307 | 0 | 112,307 | 0 | 非公开发行 | 2023 年 6 月 26 日 |
| 财通基金-平安银行-财通基金安鑫 1 号集合资产管理计划 | 89,231 | 0 | 89,231 | 0 | 非公开发行 | 2023 年 6 月 26 日 |
| 财通基金-财通证券资管智选 FOF2020001 号单一资产管理计划-财通基金君享悦熙单一资产管理计划 | 78,461 | 0 | 78,461 | 0 | 非公开发行 | 2023 年 6 月 26 日 |
| 财通基金-华泰证券股份有限公司-财通基金君享丰利单一资产管理计划 | 61,538 | 0 | 61,538 | 0 | 非公开发行 | 2023 年 6 月 26 日 |
| 财通基金-中泰证券股份有限公司-财通基金盈泰定增 | 46,154 | 0 | 46,154 | 0 | 非公开发行 | 2023 年 6 月 26 日 |

| | | | | | | |
|-----------------------------------------|--------|---|--------|---|-------|-----------------|
| 量化对冲 1 号单一资产管理计划 | | | | | | |
| 财通基金-工商银行-财通基金西湖大学定增量化对冲 1 号集合资产管理计划 | 40,000 | 0 | 40,000 | 0 | 非公开发行 | 2023 年 6 月 26 日 |
| 财通基金-中信银行-财通基金多彩象定增量化对冲 1 号集合资产管理计划 | 40,000 | 0 | 40,000 | 0 | 非公开发行 | 2023 年 6 月 26 日 |
| 财通基金-广发证券股份有限公司-财通基金定增量化对冲 23 号单一资产管理计划 | 38,461 | 0 | 38,461 | 0 | 非公开发行 | 2023 年 6 月 26 日 |
| 财通基金-中信银行-财通基金全盈象定增量化对冲 1 号集合资产管理计划 | 35,385 | 0 | 35,385 | 0 | 非公开发行 | 2023 年 6 月 26 日 |
| 财通基金-财通证券股份有限公司-财通基金定增量化对冲 26 号单一资产管理计划 | 30,769 | 0 | 30,769 | 0 | 非公开发行 | 2023 年 6 月 26 日 |
| 财通基金-申万宏源证券有限公司-财通基金君享永铭单一资产管理计划 | 29,230 | 0 | 29,230 | 0 | 非公开发行 | 2023 年 6 月 26 日 |
| 财通基金-南京银行-财通基金定增量化套利 32 号集合资产管理计划 | 27,692 | 0 | 27,692 | 0 | 非公开发行 | 2023 年 6 月 26 日 |
| 财通基金-广发证券股份有限公司-财通基金定增量化对冲 24 号单一资产管理计划 | 27,692 | 0 | 27,692 | 0 | 非公开发行 | 2023 年 6 月 26 日 |
| 财通基金-华泰证券-财通基金定增量化对冲 13 号集 | 21,538 | 0 | 21,538 | 0 | 非公开发行 | 2023 年 6 月 26 日 |

| | | | | | | |
|-------------------------------------------------------|--------|---|--------|---|-------|-----------------|
| 合资产管理计划 | | | | | | |
| 财通基金—南京银行—财通基金定增量化套利 29 号集合资产管理计划 | 21,538 | 0 | 21,538 | 0 | 非公开发行 | 2023 年 6 月 26 日 |
| 财通基金—南京银行—财通基金定增量化套利 33 号集合资产管理计划 | 18,461 | 0 | 18,461 | 0 | 非公开发行 | 2023 年 6 月 26 日 |
| 财通基金-海通证券股份有限公司-财通基金君享佳胜单一资产管理计划 | 16,923 | 0 | 16,923 | 0 | 非公开发行 | 2023 年 6 月 26 日 |
| 财通基金—华泰证券—财通基金定增量化对冲 35 号集合资产管理计划 | 16,923 | 0 | 16,923 | 0 | 非公开发行 | 2023 年 6 月 26 日 |
| 财通基金—浙金 汇裕 20 号定增量化对冲集合资金信托计划—财通基金定增量化对冲 36 号单一资产管理计划 | 15,385 | 0 | 15,385 | 0 | 非公开发行 | 2023 年 6 月 26 日 |
| 财通基金—浙江华策影视股份有限公司—财通基金定增量化套利 39 号单一资产管理计划 | 15,385 | 0 | 15,385 | 0 | 非公开发行 | 2023 年 6 月 26 日 |
| 财通基金—中航证券有限公司—财通基金中航盈风 1 号定增量化对冲单一资产管理计划 | 15,385 | 0 | 15,385 | 0 | 非公开发行 | 2023 年 6 月 26 日 |
| 财通基金—中航证券有限公司—财通基金中航盈风 2 号定增量化对冲单一资产管理计划 | 15,385 | 0 | 15,385 | 0 | 非公开发行 | 2023 年 6 月 26 日 |
| 财通基金—天风证券股份有限公司—财通 | 15,385 | 0 | 15,385 | 0 | 非公开发行 | 2023 年 6 月 26 日 |

| | | | | | | |
|----------------------------------------------|--------|---|--------|---|-------|------------|
| 基金君享丰硕定增量化对冲单一资产管理计划 | | | | | | |
| 财通基金-交银国际信托有限公司-财通基金定增量化对冲7号单一资产管理计划 | 15,385 | 0 | 15,385 | 0 | 非公开发行 | 2023年6月26日 |
| 财通基金-南京银行-财通基金定增量化套利55号集合资产管理计划 | 15,385 | 0 | 15,385 | 0 | 非公开发行 | 2023年6月26日 |
| 财通基金-东亚前海证券有限责任公司-财通基金东泰前锦定增量化对冲1号单一资产管理计划 | 15,385 | 0 | 15,385 | 0 | 非公开发行 | 2023年6月26日 |
| 财通基金-中投保信裕资产管理(北京)有限公司-财通基金定增量化对冲31号单一资产管理计划 | 15,385 | 0 | 15,385 | 0 | 非公开发行 | 2023年6月26日 |
| 财通基金-陆家嘴信托-启元量化1号集合资金信托计划-财通基金启星1号单一资产管理计划 | 15,385 | 0 | 15,385 | 0 | 非公开发行 | 2023年6月26日 |
| 财通基金-工商银行-财通基金玉隐定增量化对冲1号集合资产管理计划 | 12,308 | 0 | 12,308 | 0 | 非公开发行 | 2023年6月26日 |
| 财通基金-中建投信托股份有限公司-财通基金定增量化对冲6号单一资产管理计划 | 12,308 | 0 | 12,308 | 0 | 非公开发行 | 2023年6月26日 |
| 财通基金-海通证券股份有限公司-财通基金君享润熙单一资产管理计划 | 12,308 | 0 | 12,308 | 0 | 非公开发行 | 2023年6月26日 |
| 财通基金-南京银行-财通基金定增量化 | 12,308 | 0 | 12,308 | 0 | 非公开发行 | 2023年6月26日 |

| | | | | | | |
|--------------------------------------------|-----------|---|-----------|---|-------|-----------------|
| 套利 52 号集合资产管理计划 | | | | | | |
| 财通基金-建设银行-财通基金定增量化对冲 1 号集合资产管理计划 | 9,231 | 0 | 9,231 | 0 | 非公开发行 | 2023 年 6 月 26 日 |
| 财通基金-工商银行-财通基金定增量化套利 2 号集合资产管理计划 | 9,231 | 0 | 9,231 | 0 | 非公开发行 | 2023 年 6 月 26 日 |
| 财通基金-南京银行-财通基金定增量化套利 56 号集合资产管理计划 | 9,231 | 0 | 9,231 | 0 | 非公开发行 | 2023 年 6 月 26 日 |
| 财通基金-浙商银行-财通基金浙通定增量化对冲 1 号集合资产管理计划 | 9,231 | 0 | 9,231 | 0 | 非公开发行 | 2023 年 6 月 26 日 |
| 诺德基金-华泰证券股份有限公司-诺德基金浦江 120 号单一资产管理计划 | 6,923,077 | 0 | 6,923,077 | 0 | 非公开发行 | 2023 年 6 月 26 日 |
| 诺德基金-广发证券股份有限公司-诺德基金浦江 588 号单一资产管理计划 | 3,846,154 | 0 | 3,846,154 | 0 | 非公开发行 | 2023 年 6 月 26 日 |
| 诺德基金-中信证券股份有限公司-诺德基金浦江 688 号单一资产管理计划 | 2,000,000 | 0 | 2,000,000 | 0 | 非公开发行 | 2023 年 6 月 26 日 |
| 诺德基金-鞍钢集团资本控股有限公司-诺德基金浦江 195 号单一资产管理计划 | 769,231 | 0 | 769,231 | 0 | 非公开发行 | 2023 年 6 月 26 日 |
| 诺德基金-蓝墨专享 9 号私募证券投资基金-诺德基金浦江 121 号单一资产管理计划 | 461,539 | 0 | 461,539 | 0 | 非公开发行 | 2023 年 6 月 26 日 |
| 诺德基金-蓝 | 307,692 | 0 | 307,692 | 0 | 非公开发行 | 2023 年 6 月 26 日 |

| | | | | | | |
|----------------------------------------------------|---------|---|---------|---|-------|-----------------|
| 墨专享 1 号私募证券投资基金—诺德基金浦江 873 号单一资产管理计划 | | | | | | 日 |
| 诺德基金—纯达定增精选三号私募证券投资基金—诺德基金纯达定增精选 3 号单一资产管理计划 | 307,692 | 0 | 307,692 | 0 | 非公开发行 | 2023 年 6 月 26 日 |
| 诺德基金—纯达定增精选十号私募证券投资基金—诺德基金纯达定增精选 10 号单一资产管理计划 | 307,692 | 0 | 307,692 | 0 | 非公开发行 | 2023 年 6 月 26 日 |
| 诺德基金—纯达定增精选十一号私募证券投资基金—诺德基金纯达定增精选 11 号单一资产管理计划 | 307,692 | 0 | 307,692 | 0 | 非公开发行 | 2023 年 6 月 26 日 |
| 诺德基金—五矿信托积玉系列—启明星 1 号集合资金信托计划—诺德基金浦江 429 号单一资产管理计划 | 153,846 | 0 | 153,846 | 0 | 非公开发行 | 2023 年 6 月 26 日 |
| 诺德基金—长城证券股份有限公司—诺德基金浦江 668 号单一资产管理计划 | 153,846 | 0 | 153,846 | 0 | 非公开发行 | 2023 年 6 月 26 日 |
| 诺德基金—从石 3 号私募证券投资基金—诺德基金浦江 729 号单一资产管理计划 | 153,846 | 0 | 153,846 | 0 | 非公开发行 | 2023 年 6 月 26 日 |
| 诺德基金—袁莉—诺德基金浦江 770 号单一资产管理计划 | 153,846 | 0 | 153,846 | 0 | 非公开发行 | 2023 年 6 月 26 日 |
| 诺德基金—从石 1 号私募证券投资基金— | 153,846 | 0 | 153,846 | 0 | 非公开发行 | 2023 年 6 月 26 日 |

| | | | | | | |
|------------------------------------------------|------------|-----------|------------|-----------|---------|-----------------|
| 诺德基金浦江 849 号单一资产管理计划 | | | | | | |
| 诺德基金—纯达定增精选十五号私募证券投资基金—诺德基金纯达定增精选 15 号单一资产管理计划 | 153,846 | 0 | 153,846 | 0 | 非公开发行 | 2023 年 6 月 26 日 |
| 诺德基金—千寻风行 1 号私募证券投资基金—诺德基金浦江 809 号单一资产管理计划 | 76,923 | 0 | 76,923 | 0 | 非公开发行 | 2023 年 6 月 26 日 |
| 诺德基金—杨文华—诺德基金浦江 683 号单一资产管理计划 | 46,154 | 0 | 46,154 | 0 | 非公开发行 | 2023 年 6 月 26 日 |
| 诺德基金—通怡东风 10 号私募证券投资基金—诺德基金浦江 624 号单一资产管理计划 | 30,770 | 0 | 30,770 | 0 | 非公开发行 | 2023 年 6 月 26 日 |
| 国泰君安证券股份有限公司 | 4,923,076 | 0 | 4,923,076 | 0 | 非公开发行 | 2023 年 6 月 26 日 |
| 深圳前海长尾资本管理有限公司-长尾价值一号私募证券投资基金 | 15,692,307 | 0 | 15,692,307 | 0 | 非公开发行 | 2023 年 6 月 26 日 |
| 谢新跃 | 4,095,285 | 0 | 4,095,285 | 0 | 非公开发行 | 2023 年 6 月 26 日 |
| 共青城胜恒投资管理有限公司-胜恒名匠九重风控策略 2 号私募股权投资基金 | 0 | 2,424,242 | 0 | 2,424,242 | 向特定对象发行 | 2024 年 3 月 19 日 |
| 诺德基金-五矿证券 FOF32 号单一资产管理计划-诺德基金浦江 666 号单一资产管理计划 | 0 | 3,030,303 | 0 | 3,030,303 | 向特定对象发行 | 2024 年 3 月 19 日 |
| 诺德基金—广发证券股份有限公司—诺德基金浦江 878 号单一资产管 | 0 | 1,818,182 | 0 | 1,818,182 | 向特定对象发行 | 2024 年 3 月 19 日 |

| | | | | | | |
|--------------------------------------------|---|-----------|---|-----------|---------|-----------------|
| 理计划 | | | | | | |
| 诺德基金—兴途健辉 8 号私募股权投资基金—诺德基金浦江兴途 2 号单一资产管理计划 | 0 | 757,577 | 0 | 757,577 | 向特定对象发行 | 2024 年 3 月 19 日 |
| 诺德基金-西南证券股份有限公司-诺德基金浦江 920 号单一资产管理计划 | 0 | 757,576 | 0 | 757,576 | 向特定对象发行 | 2024 年 3 月 19 日 |
| 诺德基金—光大证券股份有限公司—诺德基金浦江 288 号单一资产管理计划 | 0 | 454,545 | 0 | 454,545 | 向特定对象发行 | 2024 年 3 月 19 日 |
| 诺德基金—中信证券股份有限公司—诺德基金浦江 688 号单一资产管理计划 | 0 | 303,030 | 0 | 303,030 | 向特定对象发行 | 2024 年 3 月 19 日 |
| 诺德基金-中信证券股份有限公司-诺德基金浦江 699 号单一资产管理计划 | 0 | 303,030 | 0 | 303,030 | 向特定对象发行 | 2024 年 3 月 19 日 |
| 诺德基金—申万宏源证券有限公司—诺德基金浦江 89 号单一资产管理计划 | 0 | 303,030 | 0 | 303,030 | 向特定对象发行 | 2024 年 3 月 19 日 |
| 诺德基金-戴臻翊-诺德基金浦江 974 号单一资产管理计划 | 0 | 151,515 | 0 | 151,515 | 向特定对象发行 | 2024 年 3 月 19 日 |
| 诺德基金—长城证券股份有限公司—诺德基金浦江 668 号单一资产管理计划 | 0 | 151,515 | 0 | 151,515 | 向特定对象发行 | 2024 年 3 月 19 日 |
| 济南瀚祥投资管理合伙企业（有限合伙） | 0 | 7,575,757 | 0 | 7,575,757 | 向特定对象发行 | 2024 年 3 月 19 日 |
| 泰康人寿保险有限责任公司-投连-优选成长 | 0 | 4,545,454 | 0 | 4,545,454 | 向特定对象发行 | 2024 年 3 月 19 日 |
| 泰康资管-农业银行-泰康资产悦泰增享资产 | 0 | 3,030,303 | 0 | 3,030,303 | 向特定对象发行 | 2024 年 3 月 19 日 |

| | | | | | | |
|-----------------------------------------|---|-----------|---|-----------|---------|------------|
| 管理产品 | | | | | | |
| 泰康资产聚鑫股票专项型养老金产品-中国银行股份有限公司 | 0 | 3,030,303 | 0 | 3,030,303 | 向特定对象发行 | 2024年3月19日 |
| 财通基金-华泰证券股份有限公司-财通基金君享永熙单一资产管理计划 | 0 | 5,866,667 | 0 | 5,866,667 | 向特定对象发行 | 2024年3月19日 |
| 财通基金-中信银行-财通基金全盈象1号集合资产管理计划 | 0 | 1,613,636 | 0 | 1,613,636 | 向特定对象发行 | 2024年3月19日 |
| 财通基金-中信银行-财通基金多彩象定增量化对冲1号集合资产管理计划 | 0 | 880,303 | 0 | 880,303 | 向特定对象发行 | 2024年3月19日 |
| 财通基金-第一创业证券股份有限公司-财通基金千帆1号单一资产管理计划 | 0 | 733,333 | 0 | 733,333 | 向特定对象发行 | 2024年3月19日 |
| 财通基金-银网信联3号私募证券投资基金-财通基金玉泉1200号单一资产管理计划 | 0 | 439,394 | 0 | 439,394 | 向特定对象发行 | 2024年3月19日 |
| 财通基金-长城证券股份有限公司-财通基金天禧定增56号单一资产管理计划 | 0 | 293,939 | 0 | 293,939 | 向特定对象发行 | 2024年3月19日 |
| 财通基金-高彩娥-财通基金天禧定增6号单一资产管理计划 | 0 | 293,939 | 0 | 293,939 | 向特定对象发行 | 2024年3月19日 |
| 财通基金-兴途健辉7号私募股权投资基金-财通基金兴途定增5号单一资产管理计划 | 0 | 190,909 | 0 | 190,909 | 向特定对象发行 | 2024年3月19日 |
| 财通基金-陈灵霞-财通基金天禧定增60号 | 0 | 146,970 | 0 | 146,970 | 向特定对象发行 | 2024年3月19日 |

| | | | | | | |
|-----------------------------|-------------|------------|-------------|------------|---------|------------|
| 单一资产管理计划 | | | | | | |
| 财通基金-李彧-财通基金玉泉1003号单一资产管理计划 | 0 | 146,970 | 0 | 146,970 | 向特定对象发行 | 2024年3月19日 |
| 刘以林 | 0 | 909,093 | 0 | 909,093 | 向特定对象发行 | 2024年3月19日 |
| 合计 | 192,792,124 | 45,934,718 | 171,360,611 | 67,366,231 | -- | -- |

二、证券发行与上市情况

1、报告期内证券发行（不含优先股）情况

适用 不适用

| 股票及其衍生证券名称 | 发行日期 | 发行价格（或利率） | 发行数量 | 上市日期 | 获准上市交易数量 | 交易终止日期 | 披露索引 | 披露日期 |
|-----------------------------------|-------------|-----------|------------|-------------|-----------|--------|-------------------------------------------------|-------------|
| 股票类 | | | | | | | | |
| 定向增发（2022年股票期权激励计划首次授予部分第一个行权期行权） | 2023年03月20日 | 6.2 | 6,253,260 | 2023年03月20日 | 6,253,260 | | 巨潮资讯网：《关于2022年股票期权激励计划首次授予部分第一个行权期行权结果暨股份上市的公告》 | 2023年03月15日 |
| 2023年度以简易程序向特定对象发行股票 | 2023年08月04日 | 6.6 | 45,454,545 | 2023年09月19日 | 0 | | 巨潮资讯网：《2023年度以简易程序向特定对象发行股票上市公告书》 | 2023年09月15日 |
| 可转换公司债券、分离交易的可转换公司债券、公司债类 | | | | | | | | |
| 其他衍生证券类 | | | | | | | | |

报告期内证券发行（不含优先股）情况的说明

1、公司于2023年3月6日召开第九届董事会第十次会议及第九届监事会第八次会议，审议通过了《关于2022年股票期权激励计划首次授予第一个行权期行权条件成就的议案》，董事会认为公司2022年股票期权激励计划首次授予第一个行权期行权条件已成就，同意达到考核要求的369名激励对象在首次授予第一个行权期可行权股票期权数量为625.3260万份。本次行权股票已于2023年3月20日上市，公司总股本由1,381,343,588股增加至1,387,596,848股。

2、2023年9月19日，公司向特定对象发行的45,454,545股股票在深圳证券交易所上市，公司总股本由1,387,596,848股增加至1,433,051,393股。

2、公司股份总数及股东结构的变动、公司资产和负债结构的变动情况说明

适用 不适用

2023年9月19日，公司向特定对象发行的45,454,545股股票在深圳证券交易所上市，公司总股本由1,387,596,848股增加至1,433,051,393股。

公司因非公开发行股票而公司负债总额相对发行前有所降低、股东权益相应增加、公司资产负债率相对降低。

3、现存的内部职工股情况

适用 不适用

三、股东和实际控制人情况

1、公司股东数量及持股情况

单位：股

| 报告期末普通股股东总数 | 59,297 | 年度报告披露日前上一月末普通股股东总数 | 61,540 | 报告期末表决权恢复的优先股股东总数（如有）（参见注8） | 0 | 年度报告披露日前上一月末表决权恢复的优先股股东总数（如有）（参见注8） | 0 | |
|-----------------------------------|---------|---------------------|-------------|-----------------------------|---------------|-------------------------------------|------------|------------|
| 持股5%以上的股东或前10名股东持股情况（不含通过转融通出借股份） | | | | | | | | |
| 股东名称 | 股东性质 | 持股比例 | 报告期末持股数量 | 报告期内增减变动情况 | 持有有限售条件的股份数量 | 持有无限售条件的股份数量 | 质押、标记或冻结情况 | |
| | | | | | | | 股份状态 | 数量 |
| 湖南唐人神控股投资股份有限公司 | 境内非国有法人 | 11.24% | 161,091,448 | 0 | 20,461,538.00 | 140,629,910 | 质押 | 83,630,000 |
| 大生行饲料有限公司 | 境外法人 | 6.85% | 98,106,200 | 0 | 0 | 98,106,200 | 不适用 | 0 |
| 中国银行股份有限公司一上投摩根健康品质生活股票型证券投资基金 | 其他 | 1.30% | 18,699,181 | 18,699,181 | 0 | 18,699,181 | 不适用 | 0 |

| | | | | | | | | |
|---------------------------------------------------------------------------|--------------------------------------------------------------------------------------------------------------------------------------------------------------------------------------------------------------------------------------------------------------------------------------|-------|------------|------------|---|------------|-----|---|
| 香港中央 结算 有限公司 | 境外法人 | 1.22% | 17,550,363 | 7,074,951 | 0 | 17,550,363 | 不适用 | 0 |
| 浙商银行 股份 有限公司 —国 泰中证畜 牧养 殖交易型 开放 式指数证 券投 资基金 | 其他 | 1.09% | 15,578,333 | 8,147,895 | 0 | 15,578,333 | 不适用 | 0 |
| 中国建设 银行 股份有限 公司 —嘉实农 业产 业股票型 证券 投资基 金 | 其他 | 1.08% | 15,437,940 | 11,171,625 | 0 | 15,437,940 | 不适用 | 0 |
| 龙秋华 | 境内自然 人 | 0.98% | 14,064,680 | -1,272,300 | 0 | 14,064,680 | 不适用 | 0 |
| 交通银行 股份 有限公司 —富 国消费主 题混 合型证券 投资 基金 | 其他 | 0.83% | 11,907,700 | 11,907,700 | 0 | 11,907,700 | 不适用 | 0 |
| 中国建设 银行股份 有限公司 —富国价 值创造混 合型证券 投资基 金 | 其他 | 0.76% | 10,962,700 | 10,962,700 | 0 | 10,962,700 | 不适用 | 0 |
| 陈于文 | 境内自然 人 | 0.70% | 10,093,700 | 10,093,700 | 0 | 10,093,700 | 不适用 | 0 |
| 战略投资者或一般法人 因配售新股成为前 10 名 股东的情况（如有）（参 见注 3） | 龙秋华因持有公司对其发行的股份而成为公司前十名股东之一。 | | | | | | | |
| 上述股东关联关系或一 致行动的说明 | 湖南唐人神控股投资股份有限公司、大生行饲料有限公司因表决权委托而成为一致行动人，上述一致行动关系于 2024 年 1 月 1 日正式解除。 | | | | | | | |
| 上述股东涉及委托/受托 表决权、放弃表决权情 况的说明 | 2020 年 11 月 10 日，唐人神控股、大生行签署了《表决权委托协议》，大生行将其持有的公司股份 98,106,200 股（占当时公司总股本的 10.02%）的与控制权变动相关的表决权委托给唐人神控股行使。《表决权委托协议》自双方签署之日起生效，表决权委托期限自《表决权委托协议》生效之日起至 2023 年 12 月 31 日止。唐人神控股、大生行于 2024 年 1 月 2 日出具《关于〈表决权委托协议〉到期不再续签的告知函》，确认《表决权委托协议》到期后不再续签，其因表决权委托而形成的一致行动关系于 2024 年 1 月 1 日正式解除。 | | | | | | | |
| 前 10 名股东中存在回购 专户的特别说明（如有） | 截至报告期末，唐人神集团股份有限公司回购专用证券账户持股数量为 11,876,548 股，持股比例为 0.83%。 | | | | | | | |

| (参见注 10) | | | |
|----------------------------------------------------------|-----------------------------------------------------------------------|--------|-------------|
| 前 10 名无限售条件股东持股情况 | | | |
| 股东名称 | 报告期末持有无限售条件股份数量 | 股份种类 | |
| | | 股份种类 | 数量 |
| 湖南唐人神控股投资股份有限公司 | 140,629,910 | 人民币普通股 | 140,629,910 |
| 大生行饲料有限公司 | 98,106,200 | 人民币普通股 | 98,106,200 |
| 中国银行股份有限公司—上投摩根健康品质生活股票型证券投资基金 | 18,699,181 | 人民币普通股 | 18,699,181 |
| 香港中央结算有限公司 | 17,550,363 | 人民币普通股 | 17,550,363 |
| 浙商银行股份有限公司—国泰中证畜牧养殖交易型开放式指数证券投资基金 | 15,578,333 | 人民币普通股 | 15,578,333 |
| 中国建设银行股份有限公司—嘉实农业产业股票型证券投资基金 | 15,437,940 | 人民币普通股 | 15,437,940 |
| 龙秋华 | 14,064,680 | 人民币普通股 | 14,064,680 |
| 交通银行股份有限公司—富国消费主题混合型证券投资基金 | 11,907,700 | 人民币普通股 | 11,907,700 |
| 中国建设银行股份有限公司—富国价值创造混合型证券投资基金 | 10,962,700 | 人民币普通股 | 10,962,700 |
| 陈于文 | 10,093,700 | 人民币普通股 | 10,093,700 |
| 前 10 名无限售流通股股东之间，以及前 10 名无限售流通股股东和前 10 名股东之间关联关系或一致行动的说明 | 湖南唐人神控股投资股份有限公司、大生行饲料有限公司因表决权委托而成为一致行动人，上述一致行动关系于 2024 年 1 月 1 日正式解除。 | | |
| 前 10 名普通股股东参与融资融券业务情况说明（如有）（参见注 4） | 无。 | | |

注：前 10 名股东中存在回购专户的特别说明：截至 2023 年 12 月末，唐人神集团股份有限公司回购专用证券账户持股数量为 11,876,548 股，持股比例为 0.83%。

前十名股东参与转融通业务出借股份情况

适用 不适用

单位：股

| 前十名股东参与转融通出借股份情况 | | | | | | | | |
|------------------|---------------|---------|----------------|---------|---------------|---------|----------------|---------|
| 股东名称 (全称) | 期初普通账户、信用账户持股 | | 期初转融通出借股份且尚未归还 | | 期末普通账户、信用账户持股 | | 期末转融通出借股份且尚未归还 | |
| | 数量合计 | 占总股本的比例 | 数量合计 | 占总股本的比例 | 数量合计 | 占总股本的比例 | 数量合计 | 占总股本的比例 |
| 浙商银行股份有限公司—国 | 7,430,438 | 0.54% | 1,831,100 | 1.33% | 15,578,333 | 1.09% | 1,575,600 | 0.11% |

| | | | | | | | | |
|-----------------------|--|--|--|--|--|--|--|--|
| 泰中证畜牧养殖交易型开放式指数证券投资基金 | | | | | | | | |
|-----------------------|--|--|--|--|--|--|--|--|

前十名股东较上期发生变化

☑适用 ☐不适用

单位：股

| 前十名股东较上期末发生变化情况 | | | | | |
|-----------------------------------|-----------|------------------|---------|-----------------------------------|---------|
| 股东名称（全称） | 本报告期新增/退出 | 期末转融通出借股份且尚未归还数量 | | 期末股东普通账户、信用账户持股及转融通出借股份且尚未归还的股份数量 | |
| | | 数量合计 | 占总股本的比例 | 数量合计 | 占总股本的比例 |
| 中国银行股份有限公司一上投摩根健康品质生活股票型证券投资基金 | 新增 | 0 | 0.00% | 0 | 0.00% |
| 浙商银行股份有限公司一国泰中证畜牧养殖交易型开放式指数证券投资基金 | 新增 | 1,575,600 | 0.11% | 17,153,933 | 1.20% |
| 中国建设银行股份有限公司一嘉实农业产业股票型证券投资基金 | 新增 | 0 | 0.00% | 15,437,940 | 1.08% |
| 交通银行股份有限公司一富国消费主题混合型证券投资基金 | 新增 | 0 | 0.00% | 11,907,700 | 0.83% |
| 中国建设银行股份有限公司一富国价值创造混合型证券投资基金 | 新增 | 0 | 0.00% | 10,962,700 | 0.76% |
| 陈于文 | 新增 | 0 | 0.00% | 10,093,700 | 0.70% |
| 湖南财信精信投资合伙企业（有限合伙） | 退出 | 0 | 0.00% | 0 | 0.00% |
| 泰康人寿保险有限责任公司一投连一多策略优选 | 退出 | 0 | 0.00% | 0 | 0.00% |
| 深圳前海长尾资本管理有限公司一长尾价值一号私募证券投资基金 | 退出 | 0 | 0.00% | 0 | 0.00% |
| 泰康人寿保险有限责任公司一投连一优选成长 | 退出 | 0 | 0.00% | 4,545,454 | 0.32% |
| 中国建设银行股份有限公司一中欧新蓝筹灵活配 | 退出 | 0 | 0.00% | 1,155,578 | 0.08% |

| | | | | | |
|------------|----|---|-------|-----------|-------|
| 置混合型证券投资基金 | | | | | |
| 刘志兵 | 退出 | 0 | 0.00% | 8,340,100 | 0.58% |

公司前 10 名普通股股东、前 10 名无限售条件普通股股东在报告期内是否进行约定购回交易

是 否

公司前 10 名普通股股东、前 10 名无限售条件普通股股东在报告期内未进行约定购回交易。

2、公司控股股东情况

控股股东性质：自然人控股

控股股东类型：自然人

| 控股股东姓名 | 国籍 | 是否取得其他国家或地区居留权 |
|--------------------------|-----------------------------|----------------|
| 陶一山 | 中国 | 否 |
| 主要职业及职务 | 截至公告日，陶一山先生担任公司法定代表人、董事长。 | |
| 报告期内控股和参股的其他境内外上市公司的股权情况 | 报告期内不存在控股和参股其他境内外上市公司的股权情况。 | |

控股股东报告期内变更

适用 不适用

公司报告期控股股东未发生变更。

3、公司实际控制人及其一致行动人

实际控制人性质：境内自然人

实际控制人类型：自然人

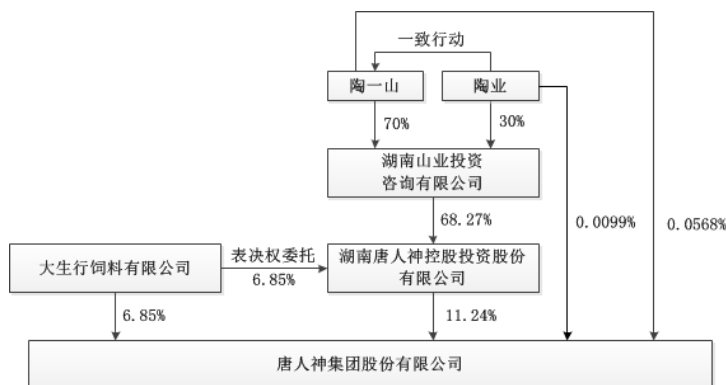
| 实际控制人姓名 | 与实际控制人关系 | 国籍 | 是否取得其他国家或地区居留权 |
|----------------------|------------------------------------------------------------------------------------------------------------------------------|------|----------------|
| 陶一山 | 本人 | 中国 | 否 |
| 陶业 | 一致行动（含协议、亲属、同一控制） | 中国 | 否 |
| 大生行饲料有限公司 | 一致行动（含协议、亲属、同一控制） | 中国香港 | 否 |
| 主要职业及职务 | 截至公告日，陶一山先生担任公司法定代表人、董事长；陶业先生担任公司副董事长、总裁；大生行饲料有限公司为公司持股 5% 以上的股东。 | | |
| 过去 10 年曾控股的境内外上市公司情况 | 陶一山先生、陶业先生、大生行饲料有限公司过去 10 年不存在控股其他境内外上市公司的股权情况。（注：湖南唐人神控股投资股份有限公司、大生行饲料有限公司因表决权委托而成为一致行动人，上述一致行动关系于 2024 年 1 月 1 日因到期而正式解除。） | | |

实际控制人报告期内变更

适用 不适用

公司报告期实际控制人未发生变更。

公司与实际控制人之间的产权及控制关系的方框图



实际控制人通过信托或其他资产管理方式控制公司

适用 不适用

4、公司控股股东或第一大股东及其一致行动人累计质押股份数量占其所持公司股份数量比例达到 80%

适用 不适用

5、其他持股在 10%以上的法人股东

适用 不适用

6、控股股东、实际控制人、重组方及其他承诺主体股份限制减持情况

适用 不适用

四、股份回购在报告期的具体实施情况

股份回购的实施进展情况

适用 不适用

| 方案披露时间 | 拟回购股份数量（股） | 占总股本的比例 | 拟回购金额（万元） | 拟回购期间 | 回购用途 | 已回购数量（股） | 已回购数量占股权激励计划所涉及的标的股票的比例（如有） |
|------------------|------------------------------------------------------------------------------------------------|-------------|-------------------|-------------------------------|----------------------------|----------|-----------------------------|
| 2023 年 12 月 29 日 | 按照本次回购金额上限人民币 2,000 万元、回购价格上限 10 元/股进行测算，回购数量约为 200 万股；按照本次回购金额下限人民币 1,000 万元、回购价格上限 10 元/股进行测 | 0.07%-0.14% | 1,000 万元-2,000 万元 | 自公司董事会审议通过本次回购股份方案之日起 12 个月内。 | 本次回购的股份将全部用于实施股权激励或员工持股计划。 | 0 | 0.00% |

| | | | | | | | |
|--|------------------|--|--|--|--|--|--|
| | 算，回购数量约为 100 万股。 | | | | | | |
|--|------------------|--|--|--|--|--|--|

采用集中竞价交易方式减持回购股份的实施进展情况

适用 不适用

第八节 优先股相关情况

适用 不适用

报告期公司不存在优先股。

第九节 债券相关情况

适用 不适用

第十节 财务报告

一、审计报告

| | |
|----------|--------------------|
| 审计意见类型 | 标准的无保留意见 |
| 审计报告签署日期 | 2024 年 04 月 26 日 |
| 审计机构名称 | 天职国际会计师事务所（特殊普通合伙） |
| 审计报告文号 | 天职业字[2024]19337 号 |
| 注册会计师姓名 | 周睿、邹芳 |

审计报告正文

审计报告

天职业字[2024]19337 号

唐人神集团股份有限公司全体股东：

一、审计意见

我们审计了唐人神集团股份有限公司（以下简称“唐人神集团”）财务报表，包括 2023 年 12 月 31 日的合并资产负债表及资产负债表，2023 年度的合并利润表及利润表、合并现金流量表及现金流量表、合并所有者权益变动表及所有者权益变动表，以及相关财务报表附注。

我们认为，后附的财务报表在所有重大方面按照企业会计准则的规定编制，公允反映了唐人神集团 2023 年 12 月 31 日的合并财务状况及财务状况以及 2023 年度的合并经营成果和合并现金流量及经营成果和现金流量。

二、形成审计意见的基础

我们按照中国注册会计师审计准则的规定执行了审计工作。审计报告的“注册会计师对财务报表审计的责任”部分进一步阐述了我们在这些准则下的责任。按照中国注册会计师职业道德守则，我们独立于唐人神集团，并履行了职业道德方面的其他责任。我们相信，我们获取的审计证据是充分、适当的，为发表审计意见提供了基础。

三、关键审计事项

关键审计事项是我们根据职业判断，认为对本期财务报表审计最为重要的事项。这些事项的应对以对财务报表整体进行审计并形成审计意见为背景，我们不对这些事项单独发表意见。

审计报告(续)

天职业字[2024]19337 号

| 关键审计事项 | 该事项在审计中是如何应对的 |
|-------------------------------------------------------------------------------------------------------------------------------------------------------------------------------------|--------------------------------------------------------------------------------------------------------------------------------------------------------------------------------------------------------------------------------------------------------------------------------------------------------------------------------------------------------------------------------------------------------------------------------------------------------------------------------------------------------------------------------------------------------|
| (一) 产品销售收入的确认 | |
| <p>2023 年度唐人神集团营业收入 2,694,904.29 万元，较上年增长 1.55%。</p> <p>由于产品销售收入为唐人神集团关键业绩指标之一，其收入是否在恰当的财务报表期间确认可能存在潜在错报，因此我们将收入确认识别为关键审计事项。</p> <p>关于营业收入的会计政策见财务报表附注三、（二十八），营业收入情况见附注六、（四十三）。</p> | <p>针对此关键审计事项，我们主要实施了以下审计程序：</p> <p>1.我们按照销售类别了解、评估了管理层对唐人神集团自销售订单审批至销售收入入账的销售流程中的内部控制的设计，并测试了关键控制执行的有效性。</p> <p>2.我们通过与管理层的访谈；检查销售合同、销售订单、销售出库单、过磅单等，按销售类别对与产品销售收入确认有关的控制权转移时点进行了分析，进而评价唐人神集团产品销售收入的确认政策。</p> <p>3.执行的实质性分析程序：</p> <p>（1）对收入的变动原因进行分析，关注产品结构、销量和价格的变动并分析异常变动的的原因；</p> <p>（2）比较本期各月主营业务收入的波动情况，分析其变动趋势是否正常，是否符合公司季节性、周期性的经营规律，查明异常现象和重大波动的原因；</p> <p>（3）对主要产品毛利率进行分析，关注其变化的原因。</p> <p>4.我们采用抽样方式对产品销售收入执行了以下程序：</p> <p>（1）检查与收入确认相关的支持性文件，包括销售合同、销售订单、销售出库单、过磅单等；</p> <p>（2）针对资产负债表日前后确认的销售收入核对至销售订单、销售出库单等支持性文件，以评价销售收入是否在恰当的期间确认。</p> |

| 关键审计事项 | 该事项在审计中是如何应对的 |
|--------|-----------------------------------------------|
| | 5.对 2023 年新增的大客户进行背景调查，如查询企业信用信息等，关注是否存在关联交易。 |

审计报告(续)

天职业字[2024]19337 号

四、其他信息

唐人神集团管理层（以下简称“管理层”）对其他信息负责。其他信息包括 2023 年年度报告中涵盖的信息，但不包括财务报表和我们的审计报告。

我们对财务报表发表的审计意见不涵盖其他信息，我们也不对其他信息发表任何形式的鉴证结论。

结合我们对财务报表的审计，我们的责任是阅读其他信息，在此过程中，考虑其他信息是否与财务报表或我们在审计过程中了解到的情况存在重大不一致或者似乎存在重大错报。

基于我们已执行的工作，如果我们确定其他信息存在重大错报，我们应当报告该事实。在这方面，我们无任何事项需要报告。

五、管理层和治理层对财务报表的责任

管理层负责按照企业会计准则的规定编制财务报表，使其实现公允反映，并设计、执行和维护必要的内部控制，以使财务报表不存在由于舞弊或错误导致的重大错报。

在编制财务报表时，管理层负责评估唐人神集团的持续经营能力，披露与持续经营相关的事项（如适用），并运用持续经营假设，除非计划清算、终止运营或别无其他现实的选择。

治理层负责监督唐人神集团的财务报告过程。

六、注册会计师对财务报表审计的责任

我们的目标是对财务报表整体是否不存在由于舞弊或错误导致的重大错报获取合理保证，并出具包含审计意见的审计报告。合理保证是高水平的保证，但并不能保证按照审计准则执行的审计在某一重大错报存在时总能发现。错报可能由于舞弊或错误导致，如果合理预期错报单独或汇总起来可能影响财务报表使用者依据财务报表作出的经济决策，则通常认为错报是重大的。

在按照审计准则执行审计工作的过程中，我们运用职业判断，并保持职业怀疑。同时，我们也执行以下工作：

1、识别和评估由于舞弊或错误导致的财务报表重大错报风险，设计和实施审计程序以应对这些风险，并获取充分、适当的审计证据，作为发表审计意见的基础。由于舞弊可能涉及串通、伪造、故意遗漏、虚假陈述或凌驾于内部控制之上，未能发现由于舞弊导致的重大错报的风险高于未能发现由于错误导致的重大错报的风险。

审计报告(续)

天职业字[2024]19337 号

2、了解与审计相关的内部控制，以设计恰当的审计程序，但目的并非对内部控制的有效性发表意见。

3、评价管理层选用会计政策的恰当性和作出会计估计及相关披露的合理性。

4、对管理层使用持续经营假设的恰当性得出结论。同时，根据获取的审计证据，就可能对唐人神集团持续经营能力产生重大疑虑的事项或情况是否存在重大不确定性得出结论。如果我们得出结论认为存在重大不确定性，审计准则要求我们在审计报告中提请报表使用者注意财务报表中的相关披露；如果披露不充分，我们应当发表非无保留意见。我们的结论基于截至审计报告日可获得的信息。然而，未来的事项或情况可能导致唐人神集团不能持续经营。

5、评价财务报表的总体列报、结构和内容，并评价财务报表是否公允反映相关交易和事项。

6、就唐人神集团中实体或业务活动的财务信息获取充分、适当的审计证据，以对财务报表发表审计意见。我们负责指导、监督和执行集团审计，并对审计意见承担全部责任。

我们与治理层就计划的审计范围、时间安排和重大审计发现等事项进行沟通，包括沟通我们在审计中识别出的值得关注的内部控制缺陷。

我们还就已遵守与独立性相关的职业道德要求向治理层提供声明，并与治理层沟通可能被合理认为影响我们独立性的所有关系和其他事项，以及相关的防范措施（如适用）。

从与治理层沟通过的事项中，我们确定哪些事项对本期财务报表审计最为重要，因而构成关键审计事项。我们在审计报告中描述这些事项，除非法律法规禁止公开披露这些事项，或在极少数情形下，如果合理预期在审计报告中沟通某事项造成的负面后果超过在公众利益方面产生的益处，我们确定不应在审计报告中沟通该事项。

审计报告(续)

天职业字[2024]19337 号

[此页无正文]

| | | |
|----------------------|---------------------|----|
| 中国 北京 二〇二四年四月二十六日 | 中国注册会计师 (项目合伙人)： | 周睿 |
| | 中国注册会计师： | 邹芳 |

二、财务报表

财务附注中报表的单位为：元

1、合并资产负债表

编制单位：唐人神集团股份有限公司

2023 年 12 月 31 日

单位：元

| 项目 | 2023 年 12 月 31 日 | 2023 年 1 月 1 日 |
|----|------------------|----------------|
|----|------------------|----------------|

| | | |
|-------------|------------------|------------------|
| 流动资产： | | |
| 货币资金 | 2,090,680,820.39 | 1,876,169,240.67 |
| 结算备付金 | | |
| 拆出资金 | | |
| 交易性金融资产 | 13,239,054.98 | 56,310.00 |
| 衍生金融资产 | | |
| 应收票据 | | 8,000,000.00 |
| 应收账款 | 315,265,827.21 | 327,918,092.79 |
| 应收款项融资 | | |
| 预付款项 | 338,487,117.22 | 949,729,364.15 |
| 应收保费 | | |
| 应收分保账款 | | |
| 应收分保合同准备金 | | |
| 其他应收款 | 212,872,479.14 | 296,519,197.23 |
| 其中：应收利息 | | |
| 应收股利 | | |
| 买入返售金融资产 | | |
| 存货 | 2,547,481,870.26 | 3,331,574,252.44 |
| 合同资产 | | |
| 持有待售资产 | | |
| 一年内到期的非流动资产 | | |
| 其他流动资产 | 172,928,791.41 | 111,459,389.76 |
| 流动资产合计 | 5,690,955,960.61 | 6,901,425,847.04 |
| 非流动资产： | | |
| 发放贷款和垫款 | | |
| 债权投资 | | |
| 其他债权投资 | | |
| 长期应收款 | | |
| 长期股权投资 | 57,767,593.17 | 57,051,133.38 |
| 其他权益工具投资 | 83,088,653.55 | 97,784,714.44 |
| 其他非流动金融资产 | 20,915,558.41 | 20,200,000.00 |
| 投资性房地产 | | |
| 固定资产 | 8,418,955,158.02 | 8,609,997,299.03 |
| 在建工程 | 807,544,728.85 | 532,065,776.59 |
| 生产性生物资产 | 456,159,239.22 | 594,552,703.11 |
| 油气资产 | | |
| 使用权资产 | 589,160,366.92 | 627,272,291.66 |
| 无形资产 | 530,463,691.76 | 552,096,486.97 |
| 开发支出 | | |
| 商誉 | 260,235,199.37 | 317,001,999.37 |
| 长期待摊费用 | 18,076,651.08 | 21,722,453.71 |
| 递延所得税资产 | 63,628,696.92 | 69,574,820.69 |

| | | |
|-------------|-------------------|-------------------|
| 其他非流动资产 | 12,472,199.84 | 38,641,806.68 |
| 非流动资产合计 | 11,318,467,737.11 | 11,537,961,485.63 |
| 资产总计 | 17,009,423,697.72 | 18,439,387,332.67 |
| 流动负债： | | |
| 短期借款 | 1,113,749,783.96 | 1,115,752,296.75 |
| 向中央银行借款 | | |
| 拆入资金 | | |
| 交易性金融负债 | 133,890.00 | |
| 衍生金融负债 | | |
| 应付票据 | 174,925,916.53 | |
| 应付账款 | 1,150,048,605.46 | 1,941,617,658.99 |
| 预收款项 | | |
| 合同负债 | 244,539,477.33 | 279,559,526.21 |
| 卖出回购金融资产款 | | |
| 吸收存款及同业存放 | | |
| 代理买卖证券款 | | |
| 代理承销证券款 | | |
| 应付职工薪酬 | 230,390,387.81 | 244,854,030.90 |
| 应交税费 | 54,720,393.78 | 70,216,019.12 |
| 其他应付款 | 1,036,100,538.23 | 934,369,140.20 |
| 其中：应付利息 | | |
| 应付股利 | 18,000,000.00 | 18,000,000.00 |
| 应付手续费及佣金 | | |
| 应付分保账款 | | |
| 持有待售负债 | | |
| 一年内到期的非流动负债 | 1,408,027,392.66 | 1,806,284,794.34 |
| 其他流动负债 | 2,610,873.66 | 4,226,767.63 |
| 流动负债合计 | 5,415,247,259.42 | 6,396,880,234.14 |
| 非流动负债： | | |
| 保险合同准备金 | 54,576,571.17 | 42,401,000.49 |
| 长期借款 | 4,721,317,113.00 | 3,281,232,613.00 |
| 应付债券 | | |
| 其中：优先股 | | |
| 永续债 | | |
| 租赁负债 | 379,493,036.30 | 395,956,956.24 |
| 长期应付款 | 350,909,350.21 | 786,505,345.10 |
| 长期应付职工薪酬 | | |
| 预计负债 | 249,553.00 | 1,799,389.96 |
| 递延收益 | 86,031,512.51 | 79,457,860.78 |
| 递延所得税负债 | 20,813,827.48 | 24,593,352.09 |
| 其他非流动负债 | | |
| 非流动负债合计 | 5,613,390,963.67 | 4,611,946,517.66 |

| | | |
|---------------|-------------------|-------------------|
| 负债合计 | 11,028,638,223.09 | 11,008,826,751.80 |
| 所有者权益： | | |
| 股本 | 1,433,051,393.00 | 1,381,343,588.00 |
| 其他权益工具 | | |
| 其中：优先股 | | |
| 永续债 | | |
| 资本公积 | 4,975,596,404.88 | 4,769,234,325.03 |
| 减：库存股 | 80,012,755.04 | 100,956,510.04 |
| 其他综合收益 | 15,604,286.49 | 20,335,143.39 |
| 专项储备 | | |
| 盈余公积 | 475,039,241.51 | 436,445,731.83 |
| 一般风险准备 | | |
| 未分配利润 | -1,324,105,836.61 | 291,303,321.31 |
| 归属于母公司所有者权益合计 | 5,495,172,734.23 | 6,797,705,599.52 |
| 少数股东权益 | 485,612,740.40 | 632,854,981.35 |
| 所有者权益合计 | 5,980,785,474.63 | 7,430,560,580.87 |
| 负债和所有者权益总计 | 17,009,423,697.72 | 18,439,387,332.67 |

法定代表人：陶一山 主管会计工作负责人：杨志 会计机构负责人：杨志

2、母公司资产负债表

单位：元

| 项目 | 2023年12月31日 | 2023年1月1日 |
|-------------|------------------|------------------|
| 流动资产： | | |
| 货币资金 | 1,218,649,256.10 | 746,976,403.69 |
| 交易性金融资产 | 3,024,800.00 | |
| 衍生金融资产 | | |
| 应收票据 | | |
| 应收账款 | 13,976,549.24 | 9,542,033.77 |
| 应收款项融资 | | |
| 预付款项 | 14,938,175.09 | 91,991,477.56 |
| 其他应收款 | 7,813,135,214.51 | 8,319,778,312.58 |
| 其中：应收利息 | | |
| 应收股利 | 349,393,349.46 | 314,434,416.43 |
| 存货 | 103,265,530.46 | 143,047,509.19 |
| 合同资产 | | |
| 持有待售资产 | | |
| 一年内到期的非流动资产 | | |
| 其他流动资产 | 1,997,999.68 | 77,369.57 |
| 流动资产合计 | 9,168,987,525.08 | 9,311,413,106.36 |
| 非流动资产： | | |
| 债权投资 | | |
| 其他债权投资 | | |
| 长期应收款 | | |
| 长期股权投资 | 4,802,358,329.21 | 3,423,882,766.58 |
| 其他权益工具投资 | 9,791,319.96 | 12,297,155.40 |
| 其他非流动金融资产 | | |

| | | |
|-------------|-------------------|-------------------|
| 投资性房地产 | | |
| 固定资产 | 235,175,289.75 | 255,138,112.80 |
| 在建工程 | 3,840,921.00 | 5,569,991.08 |
| 生产性生物资产 | | |
| 油气资产 | | |
| 使用权资产 | 1,314,912.29 | 1,513,682.89 |
| 无形资产 | 40,967,439.61 | 42,948,304.97 |
| 开发支出 | | |
| 商誉 | | |
| 长期待摊费用 | 7,054,438.54 | 4,903,513.27 |
| 递延所得税资产 | 17,006,398.13 | 19,101,339.17 |
| 其他非流动资产 | 10,330,758.03 | 2,507,014.56 |
| 非流动资产合计 | 5,127,839,806.52 | 3,767,861,880.72 |
| 资产总计 | 14,296,827,331.60 | 13,079,274,987.08 |
| 流动负债： | | |
| 短期借款 | 240,175,694.44 | 491,126,635.83 |
| 交易性金融负债 | | |
| 衍生金融负债 | | |
| 应付票据 | 171,014,628.84 | |
| 应付账款 | 76,877,647.75 | 131,623,996.82 |
| 预收款项 | | |
| 合同负债 | 10,839,964.29 | 84,389,462.22 |
| 应付职工薪酬 | 60,383,177.08 | 55,077,269.15 |
| 应交税费 | 17,314,284.68 | 14,974,229.19 |
| 其他应付款 | 1,928,785,611.54 | 1,339,600,976.02 |
| 其中：应付利息 | | |
| 应付股利 | | |
| 持有待售负债 | | |
| 一年内到期的非流动负债 | 922,885,402.09 | 1,416,885,972.69 |
| 其他流动负债 | 1,713.96 | 6,193,876.26 |
| 流动负债合计 | 3,428,278,124.67 | 3,539,872,418.18 |
| 非流动负债： | | |
| 长期借款 | 2,346,082,000.00 | 1,592,547,500.00 |
| 应付债券 | | |
| 其中：优先股 | | |
| 永续债 | | |
| 租赁负债 | 518,638.28 | 633,849.64 |
| 长期应付款 | | |
| 长期应付职工薪酬 | | |
| 预计负债 | | |
| 递延收益 | 13,789,751.91 | 15,638,707.59 |
| 递延所得税负债 | 517,272.87 | 216,085.62 |

| | | |
|------------|-------------------|-------------------|
| 其他非流动负债 | | |
| 非流动负债合计 | 2,360,907,663.06 | 1,609,036,142.85 |
| 负债合计 | 5,789,185,787.73 | 5,148,908,561.03 |
| 所有者权益： | | |
| 股本 | 1,433,051,393.00 | 1,381,343,588.00 |
| 其他权益工具 | | |
| 其中：优先股 | | |
| 永续债 | | |
| 资本公积 | 5,268,132,568.35 | 4,967,767,463.85 |
| 减：库存股 | 80,012,755.04 | 100,956,510.04 |
| 其他综合收益 | -1,414,628.34 | 715,331.78 |
| 专项储备 | | |
| 盈余公积 | 475,039,241.51 | 436,445,731.83 |
| 未分配利润 | 1,412,845,724.39 | 1,245,050,820.63 |
| 所有者权益合计 | 8,507,641,543.87 | 7,930,366,426.05 |
| 负债和所有者权益总计 | 14,296,827,331.60 | 13,079,274,987.08 |

3、合并利润表

单位：元

| 项目 | 2023 年度 | 2022 年度 |
|-----------------|-------------------|-------------------|
| 一、营业总收入 | 26,949,042,863.28 | 26,538,580,161.48 |
| 其中：营业收入 | 26,949,042,863.28 | 26,538,580,161.48 |
| 利息收入 | | |
| 已赚保费 | | |
| 手续费及佣金收入 | | |
| 二、营业总成本 | 28,047,631,322.25 | 26,200,055,092.76 |
| 其中：营业成本 | 26,209,787,947.03 | 24,476,778,259.83 |
| 利息支出 | | |
| 手续费及佣金支出 | | |
| 退保金 | | |
| 赔付支出净额 | | |
| 提取保险责任合同准备金净额 | 12,185,267.68 | 11,210,484.60 |
| 保单红利支出 | | |
| 分保费用 | | |
| 税金及附加 | 41,598,534.17 | 35,839,168.86 |
| 销售费用 | 459,909,294.11 | 475,833,917.61 |
| 管理费用 | 874,557,342.68 | 769,016,831.41 |
| 研发费用 | 132,429,246.50 | 141,378,455.11 |
| 财务费用 | 317,163,690.08 | 289,997,975.34 |
| 其中：利息费用 | 314,186,618.02 | 273,054,705.55 |
| 利息收入 | 25,847,686.29 | 15,476,219.29 |
| 加：其他收益 | 41,131,190.31 | 46,789,315.13 |
| 投资收益（损失以“-”号填列） | 23,382,472.13 | 18,148,560.45 |

| | | |
|-----------------------|-------------------|-----------------|
| 其中：对联营企业和合营企业的投资收益 | 4,204,308.16 | 4,579,995.41 |
| 以摊余成本计量的金融资产终止确认收益 | | |
| 汇兑收益（损失以“-”号填列） | | |
| 净敞口套期收益（损失以“-”号填列） | | |
| 公允价值变动收益（损失以“-”号填列） | 4,023,693.39 | 272,070.00 |
| 信用减值损失（损失以“-”号填列） | -60,479,014.00 | -31,296,334.80 |
| 资产减值损失（损失以“-”号填列） | -443,811,876.95 | -183,809,661.73 |
| 资产处置收益（损失以“-”号填列） | -66,237,131.35 | 16,647,643.18 |
| 三、营业利润（亏损以“-”号填列） | -1,600,579,125.44 | 205,276,660.95 |
| 加：营业外收入 | 32,124,292.71 | 16,653,987.75 |
| 减：营业外支出 | 60,208,668.96 | 49,679,469.62 |
| 四、利润总额（亏损总额以“-”号填列） | -1,628,663,501.69 | 172,251,179.08 |
| 减：所得税费用 | 33,215,879.30 | 29,417,578.52 |
| 五、净利润（净亏损以“-”号填列） | -1,661,879,380.99 | 142,833,600.56 |
| （一）按经营持续性分类 | | |
| 1.持续经营净利润（净亏损以“-”号填列） | -1,661,879,380.99 | 142,833,600.56 |
| 2.终止经营净利润（净亏损以“-”号填列） | | |
| （二）按所有权归属分类 | | |
| 1.归属于母公司股东的净利润 | -1,525,913,997.14 | 135,185,041.92 |
| 2.少数股东损益 | -135,965,383.85 | 7,648,558.64 |
| 六、其他综合收益的税后净额 | -4,730,856.90 | 4,425,926.34 |
| 归属母公司所有者的其他综合收益的税后净额 | -4,730,856.90 | 4,425,926.34 |
| （一）不能重分类进损益的其他综合收益 | -4,730,856.90 | 4,484,217.28 |
| 1.重新计量设定受益计划变动额 | | |
| 2.权益法下不能转损益的其他综合收益 | | |
| 3.其他权益工具投资公允价值变动 | -4,730,856.90 | 4,484,217.28 |
| 4.企业自身信用风险公允价值变动 | | |
| 5.其他 | | |
| （二）将重分类进损益的其他综合收益 | | -58,290.94 |
| 1.权益法下可转损益的其他综合收益 | | |
| 2.其他债权投资公允价值变动 | | |
| 3.金融资产重分类计入其他综合收益的金额 | | |
| 4.其他债权投资信用减值准备 | | |
| 5.现金流量套期储备 | | |

| | | |
|---------------------|-------------------|----------------|
| 6.外币财务报表折算差额 | | -58,290.94 |
| 7.其他 | | |
| 归属于少数股东的其他综合收益的税后净额 | | |
| 七、综合收益总额 | -1,666,610,237.89 | 147,259,526.90 |
| 归属于母公司所有者的综合收益总额 | -1,530,644,854.04 | 139,610,968.26 |
| 归属于少数股东的综合收益总额 | -135,965,383.85 | 7,648,558.64 |
| 八、每股收益 | | |
| （一）基本每股收益 | -1.0916 | 0.1134 |
| （二）稀释每股收益 | -1.0916 | 0.1134 |

本期发生同一控制下企业合并的，被合并方在合并前实现的净利润为：元，上期被合并方实现的净利润为：元。

法定代表人：陶一山 主管会计工作负责人：杨志 会计机构负责人：杨志

4、母公司利润表

单位：元

| 项目 | 2023 年度 | 2022 年度 |
|-------------------------------|------------------|------------------|
| 一、营业收入 | 2,214,441,219.29 | 2,314,001,252.31 |
| 减：营业成本 | 1,783,816,964.13 | 1,895,399,031.24 |
| 税金及附加 | 3,857,495.58 | 4,165,451.16 |
| 销售费用 | 34,228,881.91 | 30,352,282.30 |
| 管理费用 | 182,739,572.00 | 160,649,107.48 |
| 研发费用 | 74,531,684.09 | 70,778,934.29 |
| 财务费用 | 24,623,213.05 | 53,583,694.87 |
| 其中：利息费用 | 130,912,923.28 | 132,079,470.92 |
| 利息收入 | 107,136,795.62 | 78,772,639.16 |
| 加：其他收益 | 3,132,731.19 | 4,129,850.05 |
| 投资收益（损失以“-”号填列） | 164,484,366.01 | 162,484,636.66 |
| 其中：对联营企业和合营企业的投资收益 | 267,353.82 | 1,086,300.57 |
| 以摊余成本计量的金融资产终止确认收益（损失以“-”号填列） | | |
| 净敞口套期收益（损失以“-”号填列） | | |
| 公允价值变动收益（损失以“-”号填列） | 3,024,800.00 | -26,880.00 |
| 信用减值损失（损失以“-”号填列） | -15,550,070.30 | -2,282,292.65 |
| 资产减值损失（损失以“-”号填列） | -1,294,508.22 | -18,934,403.59 |
| 资产处置收益（损失以“-”号填列） | | -147.50 |
| 二、营业利润（亏损以“-”号填列） | 264,440,727.21 | 244,443,513.94 |
| 加：营业外收入 | 2,625,970.54 | 3,006,704.10 |
| 减：营业外支出 | 296,399.37 | 4,239,971.75 |

| | | |
|------------------------|----------------|----------------|
| 三、利润总额（亏损总额以“-”号填列） | 266,770,298.38 | 243,210,246.29 |
| 减：所得税费用 | 9,480,233.84 | 4,177,453.81 |
| 四、净利润（净亏损以“-”号填列） | 257,290,064.54 | 239,032,792.48 |
| （一）持续经营净利润（净亏损以“-”号填列） | 257,290,064.54 | 239,032,792.48 |
| （二）终止经营净利润（净亏损以“-”号填列） | | |
| 五、其他综合收益的税后净额 | -2,129,960.12 | -1,380,529.71 |
| （一）不能重分类进损益的其他综合收益 | -2,129,960.12 | -1,380,529.71 |
| 1.重新计量设定受益计划变动额 | | |
| 2.权益法下不能转损益的其他综合收益 | | |
| 3.其他权益工具投资公允价值变动 | -2,129,960.12 | -1,380,529.71 |
| 4.企业自身信用风险公允价值变动 | | |
| 5.其他 | | |
| （二）将重分类进损益的其他综合收益 | | |
| 1.权益法下可转损益的其他综合收益 | | |
| 2.其他债权投资公允价值变动 | | |
| 3.金融资产重分类计入其他综合收益的金额 | | |
| 4.其他债权投资信用减值准备 | | |
| 5.现金流量套期储备 | | |
| 6.外币财务报表折算差额 | | |
| 7.其他 | | |
| 六、综合收益总额 | 255,160,104.42 | 237,652,262.77 |
| 七、每股收益 | | |
| （一）基本每股收益 | | |
| （二）稀释每股收益 | | |

5、合并现金流量表

单位：元

| 项目 | 2023 年度 | 2022 年度 |
|-----------------|-------------------|-------------------|
| 一、经营活动产生的现金流量： | | |
| 销售商品、提供劳务收到的现金 | 27,035,029,831.52 | 26,680,722,735.22 |
| 客户存款和同业存放款项净增加额 | | |
| 向中央银行借款净增加额 | | |
| 向其他金融机构拆入资金净增加额 | | |
| 收到原保险合同保费取得的现金 | | |
| 收到再保业务现金净额 | | |
| 保户储金及投资款净增加额 | | |
| 收取利息、手续费及佣金的现金 | | |
| 拆入资金净增加额 | | |
| 回购业务资金净增加额 | | |
| 代理买卖证券收到的现金净额 | | |
| 收到的税费返还 | 448,803.94 | 3,614,799.39 |

| | | |
|---------------------------|-------------------|-------------------|
| 收到其他与经营活动有关的现金 | 216,141,869.44 | 282,560,346.39 |
| 经营活动现金流入小计 | 27,251,620,504.90 | 26,966,897,881.00 |
| 购买商品、接受劳务支付的现金 | 24,481,877,840.91 | 25,038,283,777.28 |
| 客户贷款及垫款净增加额 | | |
| 存放中央银行和同业款项净增加额 | | |
| 支付原保险合同赔付款项的现金 | | |
| 拆出资金净增加额 | | |
| 支付利息、手续费及佣金的现金 | | |
| 支付保单红利的现金 | | |
| 支付给职工以及为职工支付的现金 | 1,444,492,163.12 | 1,404,040,127.41 |
| 支付的各项税费 | 108,312,743.96 | 79,832,315.02 |
| 支付其他与经营活动有关的现金 | 681,357,277.19 | 345,058,820.83 |
| 经营活动现金流出小计 | 26,716,040,025.18 | 26,867,215,040.54 |
| 经营活动产生的现金流量净额 | 535,580,479.72 | 99,682,840.46 |
| 二、投资活动产生的现金流量： | | |
| 收回投资收到的现金 | 998,359,530.52 | 582,011,429.18 |
| 取得投资收益收到的现金 | 20,986,940.81 | 16,449,547.29 |
| 处置固定资产、无形资产和其他长期资产收回的现金净额 | 224,169,387.78 | 210,539,766.36 |
| 处置子公司及其他营业单位收到的现金净额 | 31,648,217.99 | 1,920,158.87 |
| 收到其他与投资活动有关的现金 | 7,407,987.66 | 62,000,000.00 |
| 投资活动现金流入小计 | 1,282,572,064.76 | 872,920,901.70 |
| 购建固定资产、无形资产和其他长期资产支付的现金 | 1,113,434,518.34 | 2,097,693,070.19 |
| 投资支付的现金 | 1,018,897,979.36 | 544,734,962.40 |
| 质押贷款净增加额 | | |
| 取得子公司及其他营业单位支付的现金净额 | 35,499,646.18 | 3,999,891.32 |
| 支付其他与投资活动有关的现金 | 24,483,560.02 | 5,850,000.00 |
| 投资活动现金流出小计 | 2,192,315,703.90 | 2,652,277,923.91 |
| 投资活动产生的现金流量净额 | -909,743,639.14 | -1,779,357,022.21 |
| 三、筹资活动产生的现金流量： | | |
| 吸收投资收到的现金 | 344,171,826.69 | 1,130,747,674.41 |
| 其中：子公司吸收少数股东投资收到的现金 | 11,201,617.63 | 14,400,000.00 |
| 取得借款收到的现金 | 4,482,055,000.48 | 2,857,340,317.00 |
| 收到其他与筹资活动有关的现金 | 734,302,233.43 | 332,670,000.00 |
| 筹资活动现金流入小计 | 5,560,529,060.60 | 4,320,757,991.41 |
| 偿还债务支付的现金 | 3,454,171,170.45 | 1,447,910,213.67 |
| 分配股利、利润或偿付利息支付的现金 | 374,584,566.70 | 265,598,992.02 |
| 其中：子公司支付给少数股东的股利、利润 | 2,825,475.58 | 7,322,382.66 |
| 支付其他与筹资活动有关的现金 | 1,211,433,688.90 | 426,469,411.51 |
| 筹资活动现金流出小计 | 5,040,189,426.05 | 2,139,978,617.20 |
| 筹资活动产生的现金流量净额 | 520,339,634.55 | 2,180,779,374.21 |
| 四、汇率变动对现金及现金等价物的影响 | -304,238.07 | 205,243.50 |
| 五、现金及现金等价物净增加额 | 145,872,237.06 | 501,310,435.96 |
| 加：期初现金及现金等价物余额 | 1,811,081,322.13 | 1,309,770,886.17 |
| 六、期末现金及现金等价物余额 | 1,956,953,559.19 | 1,811,081,322.13 |

6、母公司现金流量表

单位：元

| 项目 | 2023 年度 | 2022 年度 |
|---------------------------|------------------|-------------------|
| 一、经营活动产生的现金流量： | | |
| 销售商品、提供劳务收到的现金 | 2,136,377,057.77 | 2,398,864,237.44 |
| 收到的税费返还 | | 2,742,365.08 |
| 收到其他与经营活动有关的现金 | 692,414,828.08 | 990,360,992.84 |
| 经营活动现金流入小计 | 2,828,791,885.85 | 3,391,967,595.36 |
| 购买商品、接受劳务支付的现金 | 1,514,136,233.57 | 1,757,096,307.62 |
| 支付给职工以及为职工支付的现金 | 196,618,465.37 | 193,661,129.49 |
| 支付的各项税费 | 20,752,675.26 | 4,431,616.30 |
| 支付其他与经营活动有关的现金 | 606,966,802.57 | 1,066,266,936.24 |
| 经营活动现金流出小计 | 2,338,474,176.77 | 3,021,455,989.65 |
| 经营活动产生的现金流量净额 | 490,317,709.08 | 370,511,605.71 |
| 二、投资活动产生的现金流量： | | |
| 收回投资收到的现金 | 543,102,956.80 | 249,265,172.80 |
| 取得投资收益收到的现金 | 150,945,446.08 | 155,724,139.80 |
| 处置固定资产、无形资产和其他长期资产收回的现金净额 | 549,547.06 | 679,222.16 |
| 处置子公司及其他营业单位收到的现金净额 | | 9,885,571.06 |
| 收到其他与投资活动有关的现金 | 1,295,807,075.14 | 311,900,000.00 |
| 投资活动现金流入小计 | 1,990,405,025.08 | 727,454,105.82 |
| 购建固定资产、无形资产和其他长期资产支付的现金 | 16,042,727.37 | 34,667,092.13 |
| 投资支付的现金 | 1,949,512,195.68 | 280,533,568.80 |
| 取得子公司及其他营业单位支付的现金净额 | | |
| 支付其他与投资活动有关的现金 | 211,776,168.00 | 1,973,691,668.98 |
| 投资活动现金流出小计 | 2,177,331,091.05 | 2,288,892,329.91 |
| 投资活动产生的现金流量净额 | -186,926,065.97 | -1,561,438,224.09 |
| 三、筹资活动产生的现金流量： | | |
| 吸收投资收到的现金 | 332,970,209.06 | 1,116,347,674.42 |
| 取得借款收到的现金 | 2,590,380,000.00 | 1,702,309,298.76 |
| 收到其他与筹资活动有关的现金 | | |
| 筹资活动现金流入小计 | 2,923,350,209.06 | 2,818,656,973.18 |
| 偿还债务支付的现金 | 2,581,473,190.60 | 1,019,614,200.35 |
| 分配股利、利润或偿付利息支付的现金 | 183,024,581.77 | 131,978,150.74 |
| 支付其他与筹资活动有关的现金 | 1,323,913.73 | 21,024,187.39 |
| 筹资活动现金流出小计 | 2,765,821,686.10 | 1,172,616,538.48 |
| 筹资活动产生的现金流量净额 | 157,528,522.96 | 1,646,040,434.70 |
| 四、汇率变动对现金及现金等价物的影响 | -304,238.07 | 205,243.50 |
| 五、现金及现金等价物净增加额 | 460,615,928.00 | 455,319,059.82 |
| 加：期初现金及现金等价物余额 | 746,887,111.22 | 291,568,051.40 |
| 六、期末现金及现金等价物余额 | 1,207,503,039.22 | 746,887,111.22 |

7、合并所有者权益变动表

本期金额

单位：元

| 项目 | 2023 年度 |
|----|---------|
|----|---------|

| | 归属于母公司所有者权益 | | | | | | | | | | | | 少数 股东 权益 | 所有 者权 益合 计 | |
|-----------------------------------------------------------|------------------------------|---------|---------|----|------------------------------|--------------------------------|--------------------------------|----------|----------------------------|----------------|-----------------------------------|----|-----------------------------------|---------------------------------|-----------------------------------|
| | 股本 | 其他权益工具 | | | 资本 公积 | 减： 库存 股 | 其他 综合 收益 | 专项 储备 | 盈余 公积 | 一般 风险 准备 | 未分 配利 润 | 其他 | | | 小计 |
| | | 优先 股 | 永续 债 | 其他 | | | | | | | | | | | |
| 一、 上年 期末 余额 | 1,38 1,34 3,58 8.00 | | | | 4,76 9,23 4,32 5.03 | 100, 956, 510. 04 | 20,3 35,1 43.3 9 | | 436, 445, 731. 83 | | 291, 303, 321. 31 | | 6,79 7,70 5,59 9.52 | 632, 854, 981. 35 | 7,43 0,56 0,58 0.87 |
| 加： ：会 计政 策变 更 | | | | | | | | | | | | | | | |
| 期差 错更 正 | | | | | | | | | | | | | | | |
| 他 | | | | | | | | | | | | | | | |
| 二、 本年 期初 余额 | 1,38 1,34 3,58 8.00 | | | | 4,76 9,23 4,32 5.03 | 100, 956, 510. 04 | 20,3 35,1 43.3 9 | | 436, 445, 731. 83 | | 291, 303, 321. 31 | | 6,79 7,70 5,59 9.52 | 632, 854, 981. 35 | 7,43 0,56 0,58 0.87 |
| 三、 本期 增减 变动 金额 (减 少以 “—” 号填 列) | 51,7 07,8 05.0 0 | | | | 206, 362, 079. 85 | - 20,9 43,7 55.0 0 | - - 4,73 0,85 6.90 | | 38,5 93,5 09.6 8 | | - 1,61 5,40 9,15 7.92 | | - 1,30 2,53 2,86 5.29 | - 147, 242, 240. 95 | - 1,44 9,77 5,10 6.24 |
| (一) 综合 收益 总额 | | | | | | | - 4,73 0,85 6.90 | | | | - 1,52 5,91 3,99 7.14 | | - 1,53 0,64 4,85 4.04 | - 135, 965, 383. 85 | - 1,66 6,61 0,23 7.89 |
| (二) 所有 者投 入和 减少 资本 | 51,7 07,8 05.0 0 | | | | 206, 362, 079. 85 | - 20,9 43,7 55.0 0 | | | | | | | 279, 013, 639. 85 | - 8,45 1,38 1.52 | 270, 562, 258. 33 |
| 1. 所有 者投 入的 普通 股 | 51,7 07,8 05.0 0 | | | | 210, 720, 001. 69 | | | | | | | | 262, 427, 806. 69 | 11,2 01,6 17.6 3 | 273, 629, 424. 32 |
| 2. 其他 | | | | | | | | | | | | | | | |

| | | | | | | | | | | | | | | | |
|-------------------|--|--|--|--|----------------|----------------|---------------|---------------|----------------|----------------|--|--|----------------|---------------|----------------|
| 权益工具持有者投入资本 | | | | | | | | | | | | | | | |
| 3. 股份支付计入所有者权益的金额 | | | | | 20,311,402.81 | -20,943,755.00 | | | | | | | 41,255,157.81 | 330,421.83 | 41,585,579.64 |
| 4. 其他 | | | | | -24,669,324.65 | | | | | | | | -24,669,324.65 | 19,983,420.98 | 44,652,745.33 |
| (三) 利润分配 | | | | | | | | 38,593,509.68 | | -89,495,160.78 | | | -50,901,651.10 | -2,825,475.58 | -53,727,126.68 |
| 1. 提取盈余公积 | | | | | | | 38,593,509.68 | | -38,593,509.68 | | | | | | |
| 2. 提取一般风险准备 | | | | | | | | | | | | | | | |
| 3. 对所有者(或股东)的分配 | | | | | | | | | -50,901,651.10 | | | | -50,901,651.10 | 2,825,475.58 | -53,727,126.68 |
| 4. 其他 | | | | | | | | | | | | | | | |
| (四) 所有者权益内部结转 | | | | | | | | | | | | | | | |
| 1. 资本公积转增资本 | | | | | | | | | | | | | | | |

| | | | | | | | | | | | | | | | |
|--------------------|--------------|--|--|--|--------------|-----------|---------------|--|----------------|--|---------------|--|--------------|----------------|--------------|
| (或股本) | | | | | | | | | | | | | | | |
| 2. 盈余公积转增资本(或股本) | | | | | | | | | | | | | | | |
| 3. 盈余公积弥补亏损 | | | | | | | | | | | | | | | |
| 4. 设定受益计划变动额结转留存收益 | | | | | | | | | | | | | | | |
| 5. 其他综合收益结转留存收益 | | | | | | | | | | | | | | | |
| 6. 其他 | | | | | | | | | | | | | | | |
| (五) 专项储备 | | | | | | | | | | | | | | | |
| 1. 本期提取 | | | | | | | | | | | | | | | |
| 2. 本期使用 | | | | | | | | | | | | | | | |
| (六) 其他 | | | | | | | | | | | | | | | |
| 四、本期期末余额 | 1,433,051.39 | | | | 4,975,596.40 | 80,012.75 | 15,604,286.49 | | 475,039,241.51 | | -1,324,105.83 | | 5,495,172.73 | 485,612,740.40 | 5,980,785.47 |
| 上期金额 | | | | | | | | | | | | | | | |

单位：元

| 项目 | 2022 年度 | | | | | | | | | | | | | | |
|-----------------------------------------------------------|------------------------------|---------|----|--|------------------------------|---------------------------|---------------------------|-----------------|----------------------------|-------------------------|----------------------------|-------------------------|------------------------------|----------------------------|------------------------------|
| | 归属于母公司所有者权益 | | | | | | | | | | | | 少数 股东 权益 | 所有 者权 益合 计 | |
| | 股本 | 其他权益工具 | | | 资本 公积 | 减： 库存 股 | 其他 综合 收益 | 专项 储备 | 盈余 公积 | 一般 风险 准备 | 未分 配利 润 | 其他 | | | 小计 |
| 优先 股 | | 永续 债 | 其他 | | | | | | | | | | | | |
| 一、 上年 期末 余额 | 1,20 6,01 7,54 2.00 | | | | 3,78 9,89 1,58 5.66 | 92,9 52,6 06.0 4 | 15,9 09,2 17.0 5 | | 400, 591, 496. 74 | | 192, 305, 426. 20 | | 5,51 1,76 2,66 1.61 | 614, 841, 399. 71 | 6,12 6,60 4,06 1.32 |
| 加： 会计 政策 变更 | | | | | | | | - 683. 78 | | - 332, 227. 94 | | - 332, 911. 72 | - 160, 440. 03 | - 493, 351. 75 | |
| 期差 错更 正 | | | | | | | | | | | | | | | |
| 他 | | | | | | | | | | | | | | | |
| 二、 本年 期初 余额 | 1,20 6,01 7,54 2.00 | | | | 3,78 9,89 1,58 5.66 | 92,9 52,6 06.0 4 | 15,9 09,2 17.0 5 | | 400, 590, 812. 96 | | 191, 973, 198. 26 | | 5,51 1,42 9,74 9.89 | 614, 680, 959. 68 | 6,12 6,11 0,70 9.57 |
| 三、 本期 增减 变动 金额 (减 少以 “—” 号填 列) | 175, 326, 046. 00 | | | | 979, 342, 739. 37 | 8,00 3,90 4.00 | 4,42 5,92 6.34 | | 35,8 54,9 18.8 7 | | 99,3 30,1 23.0 5 | | 1,28 6,27 5,84 9.63 | 18,1 74,0 21.6 7 | 1,30 4,44 9,87 1.30 |
| (一) 综合 收益 总额 | | | | | | | 4,42 5,92 6.34 | | | | 135, 185, 041. 92 | | 139, 610, 968. 26 | 7,64 8,55 8.64 | 147, 259, 526. 90 |
| (二) 所有 者投 入和 减少 资本 | 175, 326, 046. 00 | | | | 979, 342, 739. 37 | 8,00 3,90 4.00 | | | | | | | 1,14 6,66 4,88 1.37 | 17,8 47,8 45.6 9 | 1,16 4,51 2,72 7.06 |
| 1. 所有 者投 入的 普通 股 | 175, 326, 046. 00 | | | | 937, 153, 182. 56 | | | | | | | | 1,11 2,47 9,22 8.56 | 19,3 90,0 00.0 0 | 1,13 1,86 9,22 8.56 |
| 2. | | | | | | | | | | | | | | | |

| | | | | | | | | | | | | | | | |
|-------------------|--|--|--|--|---------------|---------------|--|---------------|--|----------------|--|--|----------------|---------------|----------------|
| 其他权益工具持有者投入资本 | | | | | | | | | | | | | | | |
| 3. 股份支付计入所有者权益的金额 | | | | | 45,546.614.07 | -9,041,755.00 | | | | | | | 54,588,369.07 | 1,812,251.78 | 56,400,620.85 |
| 4. 其他 | | | | | -3,357,057.26 | 17,045,659.00 | | | | | | | -20,402,716.26 | -3,354,406.09 | -23,757,122.35 |
| (三) 利润分配 | | | | | | | | 35,854,918.87 | | -35,854,918.87 | | | -7,322,382.66 | -7,322,382.66 | |
| 1. 提取盈余公积 | | | | | | | | 35,854,918.87 | | -35,854,918.87 | | | | | |
| 2. 提取一般风险准备 | | | | | | | | | | | | | | | |
| 3. 对所有者(或股东)的分配 | | | | | | | | | | | | | -7,322,382.66 | -7,322,382.66 | |
| 4. 其他 | | | | | | | | | | | | | | | |
| (四) 所有者权益内部结转 | | | | | | | | | | | | | | | |
| 1. 资本公积转增 | | | | | | | | | | | | | | | |

| | | | | | | | | | | | | | | | |
|---------------------------------------------------|------------------------------|--|--|--|------------------------------|----------------------------|---------------------------|--|----------------------------|--|----------------------------|--|------------------------------|----------------------------|------------------------------|
| 资本 (或 股本) | | | | | | | | | | | | | | | |
| 2. 盈余 公积 转增 资本 (或 股本) | | | | | | | | | | | | | | | |
| 3. 盈余 公积 弥补 亏损 | | | | | | | | | | | | | | | |
| 4. 设定 受益 计划 变动 额结 转留 存收 益 | | | | | | | | | | | | | | | |
| 5. 其他 综合 收益 结转 留存 收益 | | | | | | | | | | | | | | | |
| 6. 其他 | | | | | | | | | | | | | | | |
| (五) 专项 储备 | | | | | | | | | | | | | | | |
| 1. 本期 提取 | | | | | | | | | | | | | | | |
| 2. 本期 使用 | | | | | | | | | | | | | | | |
| (六) 其他 | | | | | | | | | | | | | | | |
| 四、 本期 期末 余额 | 1,38 1,34 3,58 8.00 | | | | 4,76 9,23 4,32 5.03 | 100, 956, 510. 04 | 20,3 35,1 43.3 9 | | 436, 445, 731. 83 | | 291, 303, 321. 31 | | 6,79 7,70 5,59 9.52 | 632, 854, 981. 35 | 7,43 0,56 0,58 0.87 |

8、母公司所有者权益变动表

本期金额

单位：元

| 项目 | 2023 年度 | | | | | | | | | | | |
|-----------------------|------------------|--------|-----|----|------------------|----------------|---------------|------|----------------|-------|------------------|------------------|
| | 股本 | 其他权益工具 | | | 资本公积 | 减：库存股 | 其他综合收益 | 专项储备 | 盈余公积 | 未分配利润 | 其他 | 所有者权益合计 |
| | | 优先股 | 永续债 | 其他 | | | | | | | | |
| 一、上年期末余额 | 1,381,343,588.00 | | | | 4,967,767,463.85 | 100,956,510.04 | 715,331.78 | | 436,445,731.83 | | 1,245,050,820.63 | 7,930,366,426.05 |
| 加：会计政策变更 | | | | | | | | | | | | |
| 期差错更正 | | | | | | | | | | | | |
| 其他 | | | | | | | | | | | | |
| 二、本年期初余额 | 1,381,343,588.00 | | | | 4,967,767,463.85 | 100,956,510.04 | 715,331.78 | | 436,445,731.83 | | 1,245,050,820.63 | 7,930,366,426.05 |
| 三、本期增减变动金额（减少以“—”号填列） | 51,707,805.00 | | | | 300,365,104.50 | -20,943,755.00 | -2,129,960.12 | | 38,593,509.68 | | 167,794,903.76 | 577,275,117.82 |
| （一）综合收益总额 | | | | | | | -2,129,960.12 | | | | 257,290,064.54 | 255,160,104.42 |
| （二）所有者投入和减少资本 | 51,707,805.00 | | | | 300,365,104.50 | -20,943,755.00 | | | | | | 373,016,664.50 |
| 1. 所有者投入 | 51,707,805.00 | | | | 280,053,701.69 | | | | | | | 331,761,506.69 |

| | | | | | | | | | | | | |
|-------------------|--|--|--|--|---------------|----------------|--|---------------|--|----------------|--|----------------|
| 的普通股 | | | | | | | | | | | | |
| 2. 其他权益工具持有者投入资本 | | | | | | | | | | | | |
| 3. 股份支付计入所有者权益的金额 | | | | | 20,311,402.81 | -20,943,755.00 | | | | | | 41,255,157.81 |
| 4. 其他 | | | | | | | | | | | | |
| (三) 利润分配 | | | | | | | | 38,593,509.68 | | -89,495,160.78 | | -50,901,651.10 |
| 1. 提取盈余公积 | | | | | | | | 38,593,509.68 | | -38,593,509.68 | | |
| 2. 对所有者(或股东)的分配 | | | | | | | | | | | | |
| 3. 其他 | | | | | | | | | | -50,901,651.10 | | -50,901,651.10 |
| (四) 所有者权益内部结转 | | | | | | | | | | | | |
| 1. 资本公积转增资本(或股本) | | | | | | | | | | | | |
| 2. 盈 | | | | | | | | | | | | |

| | | | | | | | | | | | | |
|--------------------|------------------|--|--|--|------------------|---------------|---------------|--|----------------|--|------------------|------------------|
| 余公积转增资本（或股本） | | | | | | | | | | | | |
| 3. 盈余公积弥补亏损 | | | | | | | | | | | | |
| 4. 设定受益计划变动额结转留存收益 | | | | | | | | | | | | |
| 5. 其他综合收益结转留存收益 | | | | | | | | | | | | |
| 6. 其他 | | | | | | | | | | | | |
| （五）专项储备 | | | | | | | | | | | | |
| 1. 本期提取 | | | | | | | | | | | | |
| 2. 本期使用 | | | | | | | | | | | | |
| （六）其他 | | | | | | | | | | | | |
| 四、本期期末余额 | 1,433,051,393.00 | | | | 5,268,132,568.35 | 80,012,755.04 | -1,414,628.34 | | 475,039,241.51 | | 1,412,845,724.39 | 8,507,641,543.87 |

上期金额

单位：元

| 项目 | 2022 年度 | | | | | | | | | | | |
|----|---------|--------|-----|----|------|-------|--------|------|------|-------|----|--------|
| | 股本 | 其他权益工具 | | | 资本公积 | 减：库存股 | 其他综合收益 | 专项储备 | 盈余公积 | 未分配利润 | 其他 | 所有者权益合 |
| | | 优先股 | 永续债 | 其他 | | | | | | | | |
| | | | | | | | | | | | | |

| | | | | | | | | | | | | 计 |
|-----------------------|------------------|--|--|--|------------------|---------------|---------------|--|----------------|--|------------------|------------------|
| 一、上年期末余额 | 1,206,017,542.00 | | | | 3,983,255,415.44 | 92,952,606.04 | 2,095,861.49 | | 400,591,496.74 | | 1,041,876,821.74 | 6,540,884,531.37 |
| 加：会计政策变更 | | | | | | | | | -683.78 | | -3,874.72 | -4,558.50 |
| 前期差错更正 | | | | | | | | | | | | |
| 其他 | | | | | | | | | | | | |
| 二、本年期初余额 | 1,206,017,542.00 | | | | 3,983,255,415.44 | 92,952,606.04 | 2,095,861.49 | | 400,590,812.96 | | 1,041,872,947.02 | 6,540,879,972.87 |
| 三、本期增减变动金额（减少以“－”号填列） | 175,326,046.00 | | | | 984,512,048.41 | 8,003,904.00 | -1,380,529.71 | | 35,854,918.87 | | 203,177,873.61 | 1,389,486,453.18 |
| （一）综合收益总额 | | | | | | | -1,380,529.71 | | | | 239,032,792.48 | 237,652,262.77 |
| （二）所有者投入和减少资本 | 175,326,046.00 | | | | 984,512,048.41 | 8,003,904.00 | | | | | | 1,151,834,190.41 |
| 1. 所有者投入的普通股 | 175,326,046.00 | | | | 937,153,182.56 | | | | | | | 1,112,479,228.56 |
| 2. 其他权益工具持有者投入资本 | | | | | | | | | | | | |

| | | | | | | | | | | | | |
|-------------------|--|--|--|--|---------------|---------------|--|--|---------------|--|----------------|----------------|
| 3. 股份支付计入所有者权益的金额 | | | | | 47,358,865.85 | -9,041,755.00 | | | | | | 56,400,620.85 |
| 4. 其他 | | | | | | 17,045,659.00 | | | | | | -17,045,659.00 |
| (三) 利润分配 | | | | | | | | | 35,854,918.87 | | -35,854,918.87 | |
| 1. 提取盈余公积 | | | | | | | | | 35,854,918.87 | | -35,854,918.87 | |
| 2. 对所有者(或股东)的分配 | | | | | | | | | | | | |
| 3. 其他 | | | | | | | | | | | | |
| (四) 所有者权益内部结转 | | | | | | | | | | | | |
| 1. 资本公积转增资本(或股本) | | | | | | | | | | | | |
| 2. 盈余公积转增资本(或股本) | | | | | | | | | | | | |
| 3. 盈余公积弥 | | | | | | | | | | | | |

| | | | | | | | | | | | | |
|--------------------|----------------------|--|--|--|----------------------|----------------|------------|--|----------------|--|------------------|------------------|
| 补亏损 | | | | | | | | | | | | |
| 4. 设定受益计划变动额结转留存收益 | | | | | | | | | | | | |
| 5. 其他综合收益结转留存收益 | | | | | | | | | | | | |
| 6. 其他 | | | | | | | | | | | | |
| (五) 专项储备 | | | | | | | | | | | | |
| 1. 本期提取 | | | | | | | | | | | | |
| 2. 本期使用 | | | | | | | | | | | | |
| (六) 其他 | | | | | | | | | | | | |
| 四、本期期末余额 | 1,381,343.58 8.00 | | | | 4,967,767.46 3.85 | 100,956,510.04 | 715,331.78 | | 436,445,731.83 | | 1,245,050,820.63 | 7,930,366,426.05 |

三、公司基本情况

1、公司注册地、组织形式和总部地址

公司的前身是由株洲市饲料厂和注册于香港的大生行饲料有限公司合资设立的湖南湘大实业有限公司，成立于 1992 年 9 月 11 日，于 2011 年 3 月 25 日在深圳证券交易所上市。

注册地址：湖南省株洲市国家高新技术产业开发区栗雨工业园。

组织形式：股份有限公司

总部地址：湖南省株洲市国家高新技术产业开发区栗雨工业园。

2、公司实际从事的主要经营活动

主要经营活动为饲料、生猪、肉制品、动物保健品等研发、生产和销售。

3、母公司的名称

母公司为湖南唐人神控股投资股份有限公司。

4、财务报告的批准报出机构和财务报告批准报出日。

公司财务报告的批准报出机构为董事会，财务报告批准报出日为 2024 年 4 月 26 日。

四、财务报表的编制基础

1、编制基础

本财务报表以公司持续经营假设为基础，根据实际发生的交易事项，按照企业会计准则的有关规定，并基于以下所述重要会计政策、会计估计进行编制。

2、持续经营

本公司管理层已评价自报告期末起 12 个月的持续经营能力，不存在可能导致对持续经营假设产生重大疑虑的事项或情况。

五、重要会计政策及会计估计

具体会计政策和会计估计提示：

以下披露内容已涵盖了本公司根据实际生产经营特点制定的具体会计政策和会计估计

1、遵循企业会计准则的声明

本公司基于上述编制基础编制的财务报表符合财政部已颁布的最新企业会计准则及其应用指南、解释以及其他相关规定（统称“企业会计准则”）的要求，真实完整地反映了公司的财务状况、经营成果和现金流量等有关信息。

此外，本财务报告编制参照了证监会发布的《公开发行证券的公司信息披露编报规则第 15 号——财务报告的一般规定》（2023 年修订）的列报和披露要求。

2、会计期间

本公司的会计年度从公历 1 月 1 日至 12 月 31 日止。

3、营业周期

本公司的会计年度从公历 1 月 1 日至 12 月 31 日止。

4、记账本位币

本公司采用人民币作为记账本位币。

5、重要性标准确定方法和选择依据

适用 不适用

| 项目 | 重要性标准 |
|--------------------|------------------------------------------------------------------|
| 重要的应收款项核销 | 单项应收账款核销金额超过资产总额 0.3% |
| 重要的单项计提坏账准备的应收款项 | 单项计提坏账准备的应收款项金额超过资产总额 0.3% |
| 账龄超过 1 年且金额重要的预付款项 | 单项预付款项金额超过资产总额 0.3% |
| 重要的其他应收款核销 | 单项其他应收款核销金额超过资产总额 0.3% |
| 重要在建工程项目 | 单项在建工程本期增加金额超过 5000 万元且期末金额超过 5000 万元 |
| 账龄超过 1 年或逾期的重要应付账款 | 单项应付账款金额超过资产总额 0.3% |
| 账龄超过 1 年的重要合同负债 | 单项合同负债金额超过资产总额 0.3% |
| 账龄超过 1 年的重要其他应付款 | 单项其他应付款金额超过资产总额 0.3% |
| 重要的非全资子公司 | 资产总额或收入总额占本公司合并报表资产总额或收入总额的 10%以上且少数股东持股比例不低于 10% |
| 重要合营企业或联营企业 | 单项被投资单位的长期股权投资账面价值超过合并净资产的 3%以上，或长期股权投资权益法下投资损益占本报告期合并净利润的 15%以上 |

6、同一控制下和非同一控制下企业合并的会计处理方法

1.同一控制下企业合并的会计处理方法

本公司在一次交易取得或通过多次交易分步实现同一控制下企业合并，企业合并中取得的资产和负债，按照合并日被合并方在最终控制方合并财务报表中的账面价值计量。本公司取得的净资产账面价值与支付的合并对价账面价值（或发行股份面值总额）的差额，调整资本公积；资本公积不足冲减的，调整留存收益。

2.非同一控制下企业合并的会计处理方法

本公司在购买日对合并成本大于合并中取得的被购买方可辨认净资产公允价值份额的差额，确认为商誉；如果合并成本小于合并中取得的被购买方可辨认净资产公允价值份额，首先对取得的被购买方各项可辨认资产、负债及或有负债的公允价值以及合并成本的计量进行复核，经复核后合并成本仍小于合并中取得的被购买方可辨认净资产公允价值份额的，其差额计入当期损益。

通过多次交易分步实现非同一控制下企业合并，应按以下顺序处理：

（1）调整长期股权投资初始投资成本。购买日之前持有股权采用权益法核算的，按照该股权在购买日的公允价值进行重新计量，公允价值与其账面价值的差额计入当期投资收益；购买日之前持有的被购买方的股权涉及权益法核算下的其他综合收益、其他所有者权益变动的，转为购买日所属当期收益，由于被投资方重新计量设定受益计划净负债或净资产变动以及持有的其他权益工具投资公允价值变动而产生的其他综合收益除外。

（2）确认商誉（或计入当期损益的金额）。将第一步调整后长期股权投资初始投资成本与购买日应享有子公司可辨认净资产公允价值份额比较，前者大于后者，差额确认为商誉；前者小于后者，差额计入当期损益。

通过多次交易分步处置股权至丧失对子公司控制权的情形

(1) 判断分步处置股权至丧失对子公司控制权过程中的各项交易是否属于“一揽子交易”的原则

处置对子公司股权投资的各项交易的条款、条件以及经济影响符合以下一种或多种情况，通常表明应将多次交易事项作为一揽子交易进行会计处理：

- 1) 这些交易是同时或者在考虑了彼此影响的情况下订立的；
- 2) 这些交易整体才能达成一项完整的商业结果；
- 3) 一项交易的发生取决于其他至少一项交易的发生；
- 4) 一项交易单独看是不经济的，但是和其他交易一并考虑时是经济的。

(2) 分步处置股权至丧失对子公司控制权过程中的各项交易属于“一揽子交易”的会计处理方法

处置对子公司股权投资直至丧失控制权的各项交易属于一揽子交易的，应当将各项交易作为一项处置子公司并丧失控制权的交易进行会计处理；但是，在丧失控制权之前每一次处置价款与处置投资对应的享有该子公司净资产份额的差额，在合并财务报表中应当确认为其他综合收益，在丧失控制权时一并转入丧失控制权当期的损益。

在合并财务报表中，对于剩余股权，应当按照其在丧失控制权日的公允价值进行重新计量。处置股权取得的对价与剩余股权公允价值之和，减去按原持股比例计算应享有原子公司自购买日开始持续计算的净资产的份额之间的差额，计入丧失控制权当期的投资收益。与原子公司股权投资相关的其他综合收益，应当在丧失控制权时转为当期投资收益或留存收益。

(3) 分步处置股权至丧失对子公司控制权过程中的各项交易不属于“一揽子交易”的会计处理方法

处置对子公司的投资未丧失控制权的，合并财务报表中处置价款与处置投资对应的享有该子公司净资产份额的差额计入资本公积（资本溢价或股本溢价），资本溢价不足冲减的，应当调整留存收益。

处置对子公司的投资丧失控制权的，在合并财务报表中，对于剩余股权，应当按照其在丧失控制权日的公允价值进行重新计量。处置股权取得的对价与剩余股权公允价值之和，减去按原持股比例计算应享有原有子公司自购买日开始持续计算的净资产的份额之间的差额，计入丧失控制权当期的投资收益。与原有子公司股权投资相关的其他综合收益，应当在丧失控制权时转为当期投资收益或留存收益。

7、控制的判断标准和合并财务报表的编制方法

本公司合并财务报表的合并范围应当以控制为基础予以确定。

控制，是指本公司拥有对被投资方的权力，通过参与被投资方的相关活动而享有可变回报，并且有能力运用对被投资方的权力影响其回报金额。相关活动，是指对被投资方的回报产生重大影响的活动。被投资方的相关活动应当根据具体情况进行判断，通常包括商品或劳务的销售和购买、金融资产的管理、资产的购买和处置、研究与开发活动以及融资活动等。

本公司在综合考虑所有相关事实和情况的基础上对是否控制被投资方进行判断。一旦相关事实和情况的变化导致对控制定义所涉及的相关要素发生变化的，本公司进行重新评估。

合并财务报表以母公司及其子公司的财务报表为基础，根据其他有关资料，由本公司按照《企业会计准则第 33 号——合并财务报表》编制。

8、合营安排分类及共同经营会计处理方法

1. 合营安排的认定和分类

合营安排，是指一项由两个或两个以上的参与方共同控制的安排。合营安排具有下列特征：（1）各参与方均受到该安排的约束；（2）两个或两个以上的参与方对该安排实施共同控制。任何一个参与方都不能够单独控制该安排，对该安排具有共同控制的任何一个参与方均能够阻止其他参与方或参与方组合单独控制该安排。

共同控制，是指按照相关约定对某项安排所共有的控制，并且该安排的相关活动必须经过分享控制权的参与方一致同意后才能决策。

合营安排分为共同经营和合营企业。共同经营，是指合营方享有该安排相关资产且承担该安排相关负债的合营安排。合营企业，是指合营方仅对该安排的净资产享有权利的合营安排。

2. 合营安排的会计处理

共同经营参与方应当确认其与共同经营中利益份额相关的下列项目，并按照相关企业会计准则的规定进行会计处理：（1）确认单独所持有的资产，以及按其份额确认共同持有的资产；（2）确认单独所承担的负债，以及按其份额确认共同承担的负债；（3）确认出售其享有的共同经营产出份额所产生的收入；（4）按其份额确认共同经营因出售产出所产生的收入；（5）确认单独所发生的费用，以及按其份额确认共同经营发生的费用。

合营企业参与方应当按照《企业会计准则第 2 号——长期股权投资》的规定对合营企业的投资进行会计处理。

9、现金及现金等价物的确定标准

现金流量表的现金指企业库存现金及可以随时用于支付的存款。现金等价物指持有的期限短（一般是指从购买日起三个月内到期）、流动性强、易于转换为已知金额现金、价值变动风险很小的投资。

10、外币业务和外币报表折算

1. 外币业务折算

外币交易在初始确认时，采用交易发生日的即期汇率折算为人民币金额。资产负债表日，外币货币性项目采用资产负债表日即期汇率折算，因汇率不同而产生的汇兑差额，除与购建符合资本化条件资产有关的外币专门借款本金及利息的汇兑差额外，计入当期损益；以历史成本计量的外币非货币性项目仍采用交易发生日的即期汇率折算，不改变其人民币金额；以公允价值计量的外币非货币性项目，采用公允价值确定日的即期汇率折算，差额计入当期损益或其他综合收益。

2. 外币财务报表折算

资产负债表中的资产和负债项目，采用资产负债表日的即期汇率折算；所有者权益项目除“未分配利润”项目外，其他项目采用交易发生日的即期汇率折算；利润表中的收入和费用项目，采用交易发生日即期汇率的近似汇率折算。按照上述折算产生的外币财务报表折算差额，确认为其他综合收益。

11、金融工具

1.金融工具的确认和终止确认

本公司于成为金融工具合同的一方时确认一项金融资产或金融负债。

以常规方式买卖金融资产，按交易日会计进行确认和终止确认。常规方式买卖金融资产，是指按照合同条款的约定，在法规或通行惯例规定的期限内收取或交付金融资产。交易日，是指本公司承诺买入或卖出金融资产的日期。

满足下列条件的，终止确认金融资产(或金融资产的一部分，或一组类似金融资产的一部分)，即从其账户和资产负债表内予以转销：

(1) 收取金融资产现金流量的权利届满；

(2) 转移了收取金融资产现金流量的权利，或在“过手协议”下承担了及时将收取的现金流量全额支付给第三方的义务；并且 (a) 实质上转让了金融资产所有权上几乎所有的风险和报酬，或 (b) 虽然实质上既没有转移也没有保留金融资产所有权上几乎所有的风险和报酬，但放弃了对该金融资产的控制。

2.金融资产分类和计量

本公司的金融资产于初始确认时根据本公司管理金融资产的业务模式和金融资产的合同现金流量特征分类为：以摊余成本计量的金融资产、以公允价值计量且其变动计入其他综合收益的金融资产以及以公允价值计量且其变动计入当期损益的金融资产。金融资产的后续计量取决于其分类。

本公司对金融资产的分类，依据本公司管理金融资产的业务模式和金融资产的现金流量特征进行分类。

(1) 以摊余成本计量的金融资产

金融资产同时符合下列条件的，分类为以摊余成本计量的金融资产：本公司管理该金融资产的业务模式是以收取合同现金流量为目标；该金融资产的合同条款规定，在特定日期产生的现金流量，仅为对本金和以未偿付本金金额为基础的利息的支付。对于此类金融资产，采用实际利率法，按照摊余成本进行后续计量，其摊销或减值产生的利得或损失，均计入当期损益。

(2) 以公允价值计量且其变动计入其他综合收益的债务工具投资

金融资产同时符合下列条件的，分类为以公允价值计量且其变动计入其他综合收益的金融资产：本公司管理该金融资产的业务模式是既以收取合同现金流量为目标又以出售金融资产为目标；该金融资产的合同条款规定，在特定日期产生的现金流量，仅为对本金和以未偿付本金金额为基础的利息的支付。对于此类金融资产，采用公允价值进行后续计量。其折价或溢价采用实际利率法进行摊销并确认为利息收入或费用。除减值损失及外币货币性金融资产的汇兑差额确认为当期损益外，此类金融资产的公允价

值变动作为其他综合收益确认，直到该金融资产终止确认时，其累计利得或损失转入当期损益。与此类金融资产相关利息收入，计入当期损益。

（3）以公允价值计量且其变动计入其他综合收益的权益工具投资

本公司不可撤销地选择将部分非交易性权益工具投资指定为以公允价值计量且其变动计入其他综合收益的金融资产，仅将相关股利收入计入当期损益，公允价值变动作为其他综合收益确认，直到该金融资产终止确认时，其累计利得或损失转入留存收益。

（4）以公允价值计量且其变动计入当期损益的金融资产

上述以摊余成本计量的金融资产和以公允价值计量且其变动计入其他综合收益的金融资产之外的金融资产，分类为以公允价值计量且其变动计入当期损益的金融资产。在初始确认时，为了能够消除或显著减少会计错配，可以将金融资产指定为以公允价值计量且其变动计入当期损益的金融资产。对于此类金融资产，采用公允价值进行后续计量，所有公允价值变动计入当期损益。

当且仅当本公司改变管理金融资产的业务模式时，才对所有受影响的相关金融资产进行重分类。

对于以公允价值计量且其变动计入当期损益的金融资产，相关交易费用直接计入当期损益，其他类别的金融资产相关交易费用计入其初始确认金额。

3.金融负债分类和计量

本公司的金融负债于初始确认时分类为：以摊余成本计量的金融负债与以公允价值计量且其变动计入当期损益的金融负债。

符合以下条件之一的金融负债可在初始计量时指定为以公允价值计量且其变动计入当期损益的金融负债：（1）该项指定能够消除或显著减少会计错配；（2）根据正式书面文件载明的集团风险管理或投资策略，以公允价值为基础对金融负债组合或金融资产和金融负债组合进行管理和业绩评价，并在集团内部以此为基础向关键管理人员报告；（3）该金融负债包含需单独分拆的嵌入衍生工具。

本公司在初始确认时确定金融负债的分类。对于以公允价值计量且其变动计入当期损益的金融负债，相关交易费用直接计入当期损益，其他金融负债的相关交易费用计入其初始确认金额。

金融负债的后续计量取决于其分类：

（1）以摊余成本计量的金融负债

对于此类金融负债，采用实际利率法，按照摊余成本进行后续计量。

（2）以公允价值计量且其变动计入当期损益的金融负债

以公允价值计量且其变动计入当期损益的金融负债，包括交易性金融负债(含属于金融负债的衍生工具)和初始确认时指定为以公允价值计量且其变动计入当期损益的金融负债。

4.金融工具抵销

同时满足下列条件的，金融资产和金融负债以相互抵销后的净额在资产负债表内列示：具有抵销已确认金额的法定权利，且该种法定权利是当前可执行的；计划以净额结算，或同时变现该金融资产和清偿该金融负债。

5.金融资产减值

本公司对于以摊余成本计量的金融资产、以公允价值计量且其变动计入其他综合收益的债务工具投资和财务担保合同等，以预期信用损失为基础确认损失准备。信用损失，是指本公司按照原实际利率折现的、根据合同应收的所有合同现金流量与预期收取的所有现金流量之间的差额，即全部现金短缺的现值。

本公司考虑所有合理且有依据的信息，包括前瞻性信息，以单项或组合的方式对以摊余成本计量的金融资产和以公允价值计量且其变动计入其他综合收益的金融资产（债务工具）的预期信用损失进行估计。

（1）预期信用损失一般模型

如果该金融工具的信用风险自初始确认后已显著增加，本公司按照相当于该金融工具整个存续期内预期信用损失的金额计量其损失准备；如果该金融工具的信用风险自初始确认后并未显著增加，本公司按照相当于该金融工具未来 12 个月内预期信用损失的金额计量其损失准备。由此形成的损失准备的增加或转回金额，作为减值损失或利得计入当期损益。本公司对信用风险的具体评估，详见附注“十一、与金融工具相关的风险”。

通常逾期超过 30 日，本公司即认为该金融工具的信用风险已显著增加，除非有确凿证据证明该金融工具的信用风险自初始确认后并未显著增加。

具体来说，本公司将购买或源生时未发生信用减值的金融工具发生信用减值的过程分为三个阶段，对于不同阶段的金融工具的减值有不同的会计处理方法：

第一阶段：信用风险自初始确认后未显著增加

对于处于该阶段的金融工具，企业应当按照未来 12 个月的预期信用损失计量损失准备，并按其账面余额（即未扣除减值准备）和实际利率计算利息收入（若该工具为金融资产，下同）。

第二阶段：信用风险自初始确认后已显著增加但尚未发生信用减值

对于处于该阶段的金融工具，企业应当按照该工具整个存续期的预期信用损失计量损失准备，并按其账面余额和实际利率计算利息收入。

第三阶段：初始确认后发生信用减值

对于处于该阶段的金融工具，企业应当按照该工具整个存续期的预期信用损失计量损失准备，但对利息收入的计算不同于处于前两阶段的金融资产。对于已发生信用减值的金融资产，企业应当按其摊余成本（账面余额减已计提减值准备，也即账面价值）和实际利率计算利息收入。

对于购买或源生时已发生信用减值的金融资产，企业应当仅将初始确认后整个存续期内预期信用损失的变动确认为损失准备，并按其摊余成本和经信用调整的实际利率计算利息收入。

（2）本公司对在资产负债表日具有较低信用风险的金融工具，选择不与其初始确认时的信用风险进行比较，而直接做出该工具的信用风险自初始确认后未显著增加的假定。

如果企业确定金融工具的违约风险较低，借款人在短期内履行其支付合同现金流量义务的能力很强，并且即使较长时期内经济形势和经营环境存在不利变化，也不一定会降低借款人履行其支付合同现金流量义务的能力，那么该金融工具可被视为具有较低的信用风险。

（3）应收款项及租赁应收款

本公司对于《企业会计准则第 14 号——收入》所规定的、不含重大融资成分（包括根据该准则不考虑不超过一年的合同中融资成分的情况）的应收款项，采用预期信用损失的简化模型，始终按照整个存续期内预期信用损失的金额计量其损失准备。

本公司对包含重大融资成分的应收款项和《企业会计准则第 21 号——租赁》规范的租赁应收款，本公司作出会计政策选择，选择采用预期信用损失的简化模型，即按照相当于整个存续期内预期信用损失的金额计量损失准备。

6. 金融资产转移

本公司已将金融资产所有权上几乎所有的风险和报酬转移给转入方的，终止确认该金融资产；保留了金融资产所有权上几乎所有的风险和报酬的，不终止确认该金融资产。

本公司既没有转移也没有保留金融资产所有权上几乎所有的风险和报酬的，分别下列情况处理：放弃了对该金融资产控制的，终止确认该金融资产并确认产生的资产和负债；未放弃对该金融资产控制的，按照其继续涉入所转移金融资产的程度确认有关金融资产，并相应确认有关负债。

通过对所转移金融资产提供财务担保方式继续涉入的，按照金融资产的账面价值和财务担保金额两者之中的较低者，确认继续涉入形成的资产。财务担保金额，是指所收到的对价中，将被要求偿还的最高金额。

12、应收票据

1. 应收票据的预期信用损失的确定方法及会计处理方法

本公司对于《企业会计准则第 14 号——收入》所规定的、不含重大融资成分（包括根据该准则不考虑不超过一年的合同中融资成分的情况）的应收票据，采用预期信用损失的简化模型，即始终按照整个存续期内预期信用损失的金额计量其损失准备，由此形成的损失准备的增加或转回金额，作为减值损失或利得计入当期损益。

对于包含重大融资成分的应收票据，本公司选择采用预期信用损失的简化模型，即始终按照整个存续期内预期信用损失的金额计量其损失准备。

2. 按照信用风险特征组合计提坏账准备的组合类别及确定依据

| 组合分类 | 预期信用损失会计估计政策 |
|----------|-------------------------------|
| 银行承兑汇票组合 | 管理层评价该类款项具有较低的信用风险 |
| 商业承兑汇票组合 | 按照应收账款预期损失率计提减值准备，与应收账款组合划分相同 |

3. 基于账龄确认信用风险特征组合的账龄计算方法

本公司按照先发生先收回的原则统计并计算应收账款账龄。

4. 按照单项计提坏账准备的单项计提判断标准

若某一对手方信用风险特征与组合中其他对手方显著不同，或该对手方信用风险特征发生显著变化，对应收该对手方款项按照单项计提损失准备。例如，当某对手方发生严重财务困难，应收该对手方款项的预期信用损失率已显著高于其所处于账龄区间的预期信用损失率时，对其单项计提损失准备。

13、应收账款

1. 应收账款的预期信用损失的确定方法及会计处理方法

本公司对于《企业会计准则第 14 号——收入》所规定的、不含重大融资成分（包括根据该准则不考虑不超过一年的合同中融资成分的情况）的应收账款，采用预期信用损失的简化模型，即始终按照整个存续期内预期信用损失的金额计量其损失准备，由此形成的损失准备的增加或转回金额，作为减值损失或利得计入当期损益。

对于包含重大融资成分的应收账款，本公司选择采用预期信用损失的简化模型，即始终按照整个存续期内预期信用损失的金额计量其损失准备。

2. 按照信用风险特征组合计提坏账准备的组合类别及确定依据

| 组合名称 | 计提方法 |
|------|----------------------------------------------------------------------------------------------|
| 风险组合 | 本公司考虑所有合理且有依据的信息，包括历史信用损失经验，并考虑前瞻性信息结合当前状况以及未来经济情况的预测，通过违约风险敞口和整个存续期信用损失率，以组合的方式对预期信用损失进行估计。 |
| 性质组合 | |

3. 基于账龄确认信用风险特征组合的账龄计算方法

对基于账龄确认信用风险特征组合的账龄计算方法，采用按客户其他应收款发生日作为计算账龄的起点，按照先发生先收回的原则统计并计算其他应收款账龄。

4. 按照单项计提坏账准备的单项计提判断标准

若某一对手方信用风险特征与组合中其他对手方显著不同，或该对手方信用风险特征发生显著变化，对应收该对手方款项按照单项计提损失准备。例如，当某对手方发生严重财务困难，应收该对手方款项的预期信用损失率已显著高于其所处于账龄区间的预期信用损失率时，对其单项计提损失准备。

14、应收款项融资

无

15、其他应收款

1. 其他应收款的预期信用损失的确定方法及会计处理方法

本公司对其他应收款采用预期信用损失的一般模型详见五、重要会计政策及会计估计-11、“金融工具进行处理”。

2. 按照信用风险特征组合计提坏账准备的组合类别及确定依据

| 组合名称 | 计提方法 |
|------|----------------------------------------------------------------------------------------------|
| 风险组合 | 本公司考虑所有合理且有依据的信息，包括历史信用损失经验，并考虑前瞻性信息结合当前状况以及未来经济情况的预测，通过违约风险敞口和整个存续期信用损失率，以组合的方式对预期信用损失进行估计。 |
| 性质组合 | |

3.基于账龄确认信用风险特征组合的账龄计算方法

本公司按照先发生先收回的原则统计并计算应收账款账龄。

4.按照单项计提坏账准备的认定单项计提判断标准

若某一对手方信用风险特征与组合中其他对手方显著不同，或该对手方信用风险特征发生显著变化，对应收该对手方款项按照单项计提损失准备。例如，当某对手方发生严重财务困难，应收该对手方款项的预期信用损失率已显著高于其所处于账龄区间的预期信用损失率时，对其单项计提损失准备。

16、合同资产

无

无

17、存货

公司需遵守《深圳证券交易所上市公司自律监管指引第3号——行业信息披露》中畜禽水产养殖业的披露要求

本公司存货主要包括原材料、在产品、库存商品、包装物、消耗性生物资产及其他。本期消耗性生物资产包括生长中的幼畜、育肥畜（生猪）及肉禽。

2.发出存货的计价方法

发出存货采用月末一次加权平均法。

3.存货的盘存制度

存货的盘存制度为永续盘存制。

4.低值易耗品和包装物的摊销方法

（1）低值易耗品

按照一次转销法进行摊销。

（2）包装物

按照一次转销法进行摊销。

5.存货跌价准备的确认标准和计提方法

资产负债表日，存货采用成本与可变现净值孰低计量，按照存货类别成本高于可变现净值的差额计提存货跌价准备。直接用于出售的存货，在正常生产经营过程中以该存货的估计售价减去估计的销售费用和相关税费后的金额确定其可变现净值；需要经过加工的存货，在正常生产经营过程中以所生产的产

成品的估计售价减去至完工时估计将要发生的成本、估计的销售费用和相关税费后的金额确定其可变现净值；资产负债表日，同一项存货中一部分有合同价格约定、其他部分不存在合同价格的，分别确定其可变现净值，并与其对应的成本进行比较，分别确定存货跌价准备的计提或转回的金额。

18、持有待售资产

无

19、债权投资

无

20、其他债权投资

无

21、长期应收款

无

22、长期股权投资

1.投资成本的确定

(1) 同一控制下的企业合并形成的，合并方以支付现金、转让非现金资产、承担债务或发行权益性证券作为合并对价的，在合并日按照被合并方所有者权益在最终控制方合并财务报表中的账面价值的份额作为其初始投资成本。长期股权投资初始投资成本与支付的合并对价的账面价值或发行股份的面值总额之间的差额调整资本公积(资本溢价或股本溢价)；资本公积不足冲减的，调整留存收益。

分步实现同一控制下企业合并的，应当以持股比例计算的合并日应享有被合并方账面所有者权益份额作为该项投资的初始投资成本。初始投资成本与其原长期股权投资账面价值加上合并日取得进一步股份新支付对价的账面价值之和的差额，调整资本公积（资本溢价或股本溢价），资本公积不足冲减的，冲减留存收益。

(2) 非同一控制下的企业合并形成的，在购买日按照支付的合并对价的公允价值作为其初始投资成本。

(3) 除企业合并形成以外的：以支付现金取得的，按照实际支付的购买价款作为其初始投资成本；以发行权益性证券取得的，按照发行权益性证券的公允价值作为其初始投资成本；投资者投入的，按照投资合同或协议约定的价值作为其初始投资成本（合同或协议约定价值不公允的除外）。

2.后续计量及损益确认方法

本公司能够对被投资单位实施控制的长期股权投资,在本公司个别财务报表中采用成本法核算；对具有共同控制或重大影响的长期股权投资，采用权益法核算。

采用成本法时,长期股权投资按初始投资成本计价,除取得投资时实际支付的价款或对价中包含的已宣告但尚未发放的现金股利或利润外,按享有被投资单位宣告分派的现金股利或利润,确认为当期投资收益,并同时根据有关资产减值政策考虑长期投资是否减值。

采用权益法时,长期股权投资的初始投资成本大于投资时应享有被投资单位可辨认净资产公允价值份额的,归入长期股权投资的初始投资成本;长期股权投资的初始投资成本小于投资时应享有被投资单位可辨认净资产公允价值份额的,其差额计入当期损益,同时调整长期股权投资的成本。

采用权益法时,取得长期股权投资后,按照应享有或应分担的被投资单位实现的净损益的份额,确认投资损益并调整长期股权投资的账面价值。在确认应享有被投资单位净损益的份额时,以取得投资时被投资单位各项可辨认资产等的公允价值为基础,按照本公司的会计政策及会计期间,并抵销与联营企业及合营企业之间发生的内部交易损益按照持股比例计算归属于投资企业的部分(但内部交易损失属于资产减值损失的,应全额确认),对被投资单位的净利润进行调整后确认。按照被投资单位宣告分派的利润或现金股利计算应分得的部分,相应减少长期股权投资的账面价值。本公司确认被投资单位发生的净亏损,以长期股权投资的账面价值以及其他实质上构成对被投资单位净投资的长期权益减记至零为限,本公司负有承担额外损失义务的除外。对于被投资单位除净损益以外所有者权益的其他变动,调整长期股权投资的账面价值并计入所有者权益。

3.确定对被投资单位具有控制、重大影响的依据

控制,是指拥有对被投资方的权力,通过参与被投资方的相关活动而享有可变回报,并且有能力运用对被投资方的权力影响回报金额;重大影响,是指投资方对被投资单位的财务和经营政策有参与决策的权力,但并不能够控制或者与其他方一起共同控制这些政策的制定。

4.长期股权投资的处置

(1) 部分处置对子公司的长期股权投资,但不丧失控制权的情形

部分处置对子公司的长期股权投资,但不丧失控制权时,应当将处置价款与处置投资对应的账面价值的差额确认为当期投资收益。

(2) 部分处置股权投资或其他原因丧失了对子公司控制权的情形

部分处置股权投资或其他原因丧失了对子公司控制权的,对于处置的股权,应结转与所售股权相对应的长期股权投资的账面价值,出售所得价款与处置长期股权投资账面价值之间差额,确认为投资收益(损失);同时,对于剩余股权,应当按其账面价值确认为长期股权投资或其他相关金融资产。处置后的剩余股权能够对子公司实施共同控制或重大影响的,应按有关成本法转为权益法的相关规定进行会计处理。

5.减值测试方法及减值准备计提方法

对子公司、联营企业及合营企业的投资,在资产负债表日有客观证据表明其发生减值的,按照账面价值与可收回金额的差额计提相应的减值准备。

23、投资性房地产

投资性房地产计量模式

不适用

24、固定资产

(1) 确认条件

固定资产是指为生产商品、提供劳务、出租或经营管理而持有的，使用年限超过一个会计年度的有形资产。

(2) 折旧方法

| 类别 | 折旧方法 | 折旧年限 | 残值率 | 年折旧率 |
|---------|-------|--------|-----|--------------|
| 房屋及建筑物 | 年限平均法 | 20 年 | 5% | 4.75% |
| 机器设备 | 年限平均法 | 5-10 年 | 5% | 9.50%-19.00% |
| 运输工具 | 年限平均法 | 5 年 | 5% | 19.00% |
| 电子设备及其他 | 年限平均法 | 5-10 年 | 5% | 9.50%-19.00% |

固定资产以取得时的实际成本入账，并从其达到预定可使用状态的次月起采用年限平均法计提折旧。

25、在建工程

1.在建工程达到预定可使用状态时，按工程实际成本转入固定资产。已达到预定可使用状态但尚未办理竣工决算的，先按估计价值转入固定资产，待办理竣工决算后再按实际成本调整原暂估价值，但不再调整原已计提的折旧。

2.资产负债表日，有迹象表明在建工程发生减值的，按照账面价值与可收回金额的差额计提相应的减值准备。

26、借款费用

1.借款费用资本化的确认原则

本公司发生的借款费用，可直接归属于符合资本化条件的资产的购建或者生产的，予以资本化，计入相关资产成本；其他借款费用，在发生时确认为费用，计入当期损益。

2.借款费用资本化期间

(1) 当借款费用同时满足下列条件时，开始资本化：1) 资产支出已经发生；2) 借款费用已经发生；3) 为使资产达到预定可使用或可销售状态所必要的购建或者生产活动已经开始。

(2) 若符合资本化条件的资产在购建或者生产过程中发生非正常中断，并且中断时间连续超过 3 个月，暂停借款费用的资本化；中断期间发生的借款费用确认为当期费用，直至资产的购建或者生产活动重新开始。

(3) 当所购建或者生产符合资本化条件的资产达到预定可使用或可销售状态时，借款费用停止资本化。

3.借款费用资本化金额

为购建或者生产符合资本化条件的资产而借入专门借款的，以专门借款当期实际发生的利息费用（包括按照实际利率法确定的折价或溢价的摊销），减去将尚未动用的借款资金存入银行取得的利息收入或进行暂时性投资取得的投资收益后的金额，确定应予资本化的利息金额；为购建或者生产符合资本化条件的资产占用了一般借款的，根据累计资产支出超过专门借款的资产支出加权平均数乘以占用一般借款的资本化率，计算确定一般借款应予资本化的利息金额。

27、生物资产

1.生物资产是指有生命的动物和植物，包括消耗性生物资产、生产性生物资产和公益性生物资产。

2.生物资产按照成本计量。生产性生物资产折旧采用年限平均法，各类生产性生物资产的使用寿命、预计净残值和年折旧率如下：

| 生产性生物资产类别 | 使用寿命（年） | 预计净残值 | 年折旧率（%） |
|-----------|---------|---------|---------|
| 种猪 | 3 年 | 800 元/头 | 不适用 |
| 种鸡 | 10 个月 | 30 元/只 | 不适用 |

生产性生物资产使用寿命、预计净残值的确定依据：

根据资产的预计产出能力确定使用寿命，根据资产处置时有关经济利益的预期实现方式确定预计净残值。

3.收获或出售消耗性生物资产，或生产性生物资产收获农产品时，采用加权平均法结转成本。

4.资产负债表日，以成本模式进行后续计量的生物资产，当有确凿证据表明由于遭受自然灾害、病虫害、动物疫病侵袭或市场需求变化等原因，使消耗性生物资产可变现净值或生产性生物资产的可收回金额低于其账面价值的，消耗性生物资产按本财务报表附注之存货所述方法计提跌价准备，生产性生物资产按照账面价值与可收回金额的差额计提相应的减值准备。

5.公益性生物资产不摊销也不计提减值准备。

公司需遵守《深圳证券交易所上市公司自律监管指引第 3 号——行业信息披露》中畜禽水产养殖业的披露要求

28、油气资产

无

29、无形资产

（1）使用寿命及其确定依据、估计情况、摊销方法或复核程序

使用寿命有限的无形资产，在使用寿命内按照与该项无形资产有关的经济利益的预期实现方式系统地摊销，无法可靠确定预期实现方式的，采用直线法摊销。具体年限如下：

| 项目 | 摊销年限（年） |
|----|---------|
|----|---------|

| 项 目 | 摊销年限（年） |
|-------|---------------|
| 土地使用权 | 在土地使用证有效期限内摊销 |
| 专有技术 | 5-10 |
| 软件 | 5 |
| 其他 | 5 |

使用寿命不确定的无形资产不摊销，本公司在每个会计期间均对该无形资产的使用寿命进行复核。对使用寿命不确定的无形资产，使用寿命不确定的判断依据是：（1）来源于合同性权利或其他法定权利，但合同规定或法律规定无明确使用年限；（2）综合同行业情况或相关专家论证等，仍无法判断无形资产为公司带来经济利益的期限。

使用寿命确定的无形资产，在资产负债表日有迹象表明发生减值的，按照账面价值与可收回金额的差额计提相应的减值准备；使用寿命不确定的无形资产和尚未达到可使用状态的无形资产，无论是否存在减值迹象，每年均进行减值测试。

（2）研发支出的归集范围及相关会计处理方法

（1）研发支出的归集范围

本公司将与开展研发活动直接相关的各项费用归集为研发支出，包括职工薪酬、直接投入、折旧费用与长期待摊费用摊销、其他费用等。

（2）研发支出相关会计处理方法

内部研究开发项目研究阶段的支出，于发生时计入当期损益。内部研究开发项目开发阶段的支出，同时满足下列条件的，确认为无形资产：（1）完成该无形资产以使其能够使用或出售在技术上具有可行性；（2）具有完成该无形资产并使用或出售的意图；（3）无形资产产生经济利益的方式，包括能够证明运用该无形资产生产的产品存在市场或无形资产自身存在市场，无形资产将在内部使用的，能证明其有用性；（4）有足够的技术、财务资源和其他资源支持，以完成该无形资产的开发，并有能力使用或出售该无形资产；（5）归属于该无形资产开发阶段的支出能够可靠地计量。

30、长期资产减值

企业应当在资产负债表日判断资产是否存在可能发生减值的迹象。

因企业合并所形成的商誉和使用寿命不确定的无形资产，无论是否存在减值迹象，每年都应当进行减值测试。

存在下列迹象的，表明资产可能发生了减值：

（1）资产的市价当期大幅度下跌，其跌幅明显高于因时间的推移或者正常使用而预计的下跌；（2）企业经营所处的经济、技术或者法律等环境以及资产所处的市场在当期或者将在近期发生重大变化，从而对企业产生不利影响；（3）市场利率或者其他市场投资报酬率在当期已经提高，从而影响企业计算资产预计未来现金流量现值的折现率，导致资产可收回金额大幅度降低；（4）有证据表明资产已经陈

旧过时或者其实体已经损坏；（5）资产已经或者将被闲置、终止使用或者计划提前处置；（6）企业内部报告的证据表明资产的经济绩效已经低于或者将低于预期，如资产所创造的净现金流量或者实现的营业利润（或者亏损）远远低于（或者高于）预计金额等；（7）其他表明资产可能已经发生减值的迹象。

资产存在减值迹象的，应当估计其可收回金额。

可收回金额应当根据资产的公允价值减去处置费用后的净额与资产预计未来现金流量的现值两者之间较高者确定。

处置费用包括与资产处置有关的法律费用、相关税费、搬运费以及为使资产达到可销售状态所发生的直接费用等。

资产预计未来现金流量的现值，应当按照资产在持续使用过程中和最终处置时所产生的预计未来现金流量，选择恰当的折现率对其进行折现后的金额加以确定。预计资产未来现金流量的现值，应当综合考虑资产的预计未来现金流量、使用寿命和折现率等因素。

可收回金额的计量结果表明，资产的可收回金额低于其账面价值的，应当将资产的账面价值减记至可收回金额，减记的金额确认为资产减值损失，计入当期损益，同时计提相应的资产减值准备。

31、长期待摊费用

长期待摊费用按实际发生额入账，在受益期或规定的期限内分期平均摊销。如果长期待摊的费用项目不能使以后会计期间受益则将尚未摊销的该项目的摊余价值全部转入当期损益。

32、合同负债

本公司根据履行履约义务与客户付款之间的关系在资产负债表中列示合同资产或合同负债。本公司已收或应收客户对价而应向客户转让商品或提供服务的义务列示为合同负债。

33、职工薪酬

（1）短期薪酬的会计处理方法

本公司在职工提供服务的会计期间，将实际发生的短期薪酬确认为负债，并计入当期损益或相关资产成本。其中，非货币性福利按照公允价值计量。

（2）离职后福利的会计处理方法

无

（3）辞退福利的会计处理方法

本公司在职工劳动合同到期之前解除与职工的劳动关系、或者为鼓励职工自愿接受裁减而提出给予补偿，在本公司不能单方面撤回解除劳动关系计划或裁减建议时和确认与涉及支付辞退福利的重组相关的成本费用时两者孰早日，确认因解除与职工的劳动关系给予补偿而产生的负债，同时计入当期损益。

(4) 其他长期职工福利的会计处理方法

1、设定提存计划

本公司职工参加了由当地劳动和社会保障部门组织实施的社会基本养老保险。本公司以当地规定的社会基本养老保险缴纳基数和比例，按月向当地社会基本养老保险经办机构缴纳养老保险费。职工退休后，当地劳动及社会保障部门有责任向已退休员工支付社会基本养老金。本公司在职工提供服务的会计期间，将根据上述社保规定计算应缴纳的金额确认为负债，并计入当期损益或相关资产成本。

34、预计负债

1.因对外提供担保、诉讼事项、产品质量保证、亏损合同等或有事项形成的义务成为本公司承担的现时义务，履行该义务很可能导致经济利益流出本公司，且该义务的金额能够可靠地计量时，本公司将该项义务确认为预计负债。

2.本公司按照履行相关现时义务所需支出的最佳估计数对预计负债进行初始计量，并在资产负债表日对预计负债的账面价值进行复核。

35、股份支付

1.股份支付的种类

包括以权益结算的股份支付和以现金结算的股份支付。

2.权益工具公允价值的确定方法

(1) 存在活跃市场的，按照活跃市场中的报价确定。

(2) 不存在活跃市场的，采用估值技术确定，包括参考熟悉情况并自愿交易的各方最近进行的市场交易中使用的价格、参照实质上相同的其他金融工具的当前公允价值、现金流量折现法和期权定价模型等。

3.确认可行权权益工具最佳估计的依据

根据最新取得的可行权职工数变动等后续信息进行估计。

4.实施、修改、终止股份支付计划的相关会计处理

(1) 以权益结算的股份支付

授予后立即可行权的换取职工服务的以权益结算的股份支付，在授予日按照权益工具的公允价值计入相关成本或费用，相应调整资本公积。完成等待期内的服务或达到规定业绩条件才可行权的换取职工服务的以权益结算的股份支付，在等待期内的每个资产负债表日，以对可行权权益工具数量的最佳估计为基础，按权益工具授予日的公允价值，将当期取得的服务计入相关成本或费用，相应调整资本公积。

换取其他方服务的权益结算的股份支付，如果其他方服务的公允价值能够可靠计量的，按照其他方服务在取得日的公允价值计量；如果其他方服务的公允价值不能可靠计量，但权益工具的公允价值能够可靠计量的，按照权益工具在服务取得日的公允价值计量，计入相关成本或费用，相应增加所有者权益。

（2）以现金结算的股份支付

授予后立即可行权的换取职工服务的以现金结算的股份支付，在授予日按本公司承担负债的公允价值计入相关成本或费用，相应增加负债。完成等待期内的服务或达到规定业绩条件才可行权的换取职工服务的以现金结算的股份支付，在等待期内的每个资产负债表日，以对可行权情况的最佳估计为基础，按本公司承担负债的公允价值，将当期取得的服务计入相关成本或费用和相应的负债。

（3）修改、终止股份支付计划

如果修改增加了所授予的权益工具的公允价值，本公司按照权益工具公允价值的增加相应地确认取得服务的增加；如果修改增加了所授予的权益工具的数量，本公司将增加的权益工具的公允价值相应地确认为取得服务的增加；如果本公司按照有利于职工的方式修改可行权条件，公司在处理可行权条件时，考虑修改后的可行权条件。

如果修改减少了授予的权益工具的公允价值，本公司继续以权益工具在授予日的公允价值为基础，确认取得服务的金额，而不考虑权益工具公允价值的减少；如果修改减少了授予的权益工具的数量，本公司将减少部分作为已授予的权益工具的取消来进行处理；如果以不利于职工的方式修改了可行权条件，在处理可行权条件时，不考虑修改后的可行权条件。

如果本公司在等待期内取消了所授予的权益工具或结算了所授予的权益工具（因未满足可行权条件而被取消的除外），则将取消或结算作为加速可行权处理，立即确认原本在剩余等待期内确认的金额。

36、优先股、永续债等其他金融工具

无

37、收入

按照业务类型披露收入确认和计量所采用的会计政策

1.按照业务类型披露收入确认和计量所采用的会计政策

（1）收入的确认

本公司的收入主要包括饲料、肉制品、动物保健品、畜禽销售收入等。

本公司在履行了合同中的履约义务，即在客户取得相关商品控制权时确认收入。取得相关商品控制权是指能够主导该商品的使用并从中获得几乎全部的经济利益。

（2）本公司依据收入准则相关规定判断相关履约义务性质属于“在某一时段内履行的履约义务”或“某一时点履行的履约义务”，分别按以下原则进行收入确认。

本公司满足下列条件之一的，属于在某一时段内履行履约义务：

- ①客户在本公司履约的同时即取得并消耗本公司履约所带来的经济利益。
- ②客户能够控制本公司履约过程中在建的资产。

③本公司履约过程中所产出的资产具有不可替代用途，且本公司在整个合同期内有权就累计至今已完成的履约部分收取款项。

对于在某一时段内履行的履约义务，本公司在该段时间内按照履约进度确认收入，但是，履约进度不能合理确定的除外。本公司考虑商品的性质，采用产出法或投入法确定恰当的履约进度。

对于不属于在某一时段内履行的履约义务，属于在某一时点履行的履约义务，本公司在客户取得相关商品控制权时点确认收入。

在判断客户是否已取得商品控制权时，本公司考虑下列迹象：

①本公司就该商品享有现时收款权利，即客户就该商品负有现时付款义务。

②本公司已将该商品的法定所有权转移给客户，即客户已拥有该商品的法定所有权。

③本公司已将该商品实物转移给客户，即客户已实物占有该商品。

④本公司已将该商品所有权上的主要风险和报酬转移给客户，即客户已取得该商品所有权上的主要风险和报酬。

⑤客户已接受该商品。

⑥其他表明客户已取得商品控制权的迹象。

本公司收入确认的具体政策：

公司主要商品为饲料、生猪、肉制品、动物保健品等，公司在其产品已经发出并经客户签收（履行合同中的履约义务），即客户取得相关商品（或服务）控制权时确认销售收入；以及其他相关收入能够可靠计量且满足各项经营活动的特定收入确认标准时确认相关收入。

（3）收入的计量

本公司应当按照分摊至各单项履约义务的交易价格计量收入。在确定交易价格时，本公司考虑可变对价、合同中存在的重大融资成分、非现金对价、应付客户对价等因素的影响。

① 可变对价

本公司按照期望值或最可能发生金额确定可变对价的最佳估计数，但包含可变对价的交易价格，应当不超过在相关不确定性消除时累计已确认收入极可能不会发生重大转回的金额。企业在评估累计已确认收入是否极可能不会发生重大转回时，应当同时考虑收入转回的可能性及其比重。

②重大融资成分

合同中存在重大融资成分的，本公司应当按照假定客户在取得商品控制权时即以现金支付的应付金额确定交易价格。该交易价格与合同对价之间的差额，应当在合同期间内采用实际利率法摊销。

③非现金对价

客户支付非现金对价的，本公司按照非现金对价的公允价值确定交易价格。非现金对价的公允价值不能合理估计的，本公司参照其承诺向客户转让商品的单独售价间接确定交易价格。

④应付客户对价

针对应付客户对价的，应当将该应付对价冲减交易价格，并在确认相关收入与支付（或承诺支付）客户对价二者孰晚的时点冲减当期收入，但应付客户对价是为了向客户取得其他可明确区分商品的除外。

企业应付客户对价是为了向客户取得其他可明确区分商品的，应当采用与本企业其他采购相一致的方式确认所购买的商品。企业应付客户对价超过向客户取得可明确区分商品公允价值的，超过金额冲减交易价格。向客户取得的可明确区分商品公允价值不能合理估计的，企业应当将应付客户对价全额冲减交易价格。

（4）对收入确认具有重大影响的判断

本公司的相关业务不存在对收入确认具有重大影响的判断。

同类业务采用不同经营模式涉及不同收入确认方式及计量方法的情况

无

38、合同成本

无

39、政府补助

1.政府补助包括与资产相关的政府补助和与收益相关的政府补助。

2.政府补助为货币性资产的，按照收到或应收的金额计量；政府补助为非货币性资产的，按照公允价值计量，公允价值不能可靠取得的，按照名义金额计量。

3.政府补助采用总额法：

（1）与资产相关的政府补助，确认为递延收益，在相关资产使用寿命内按照合理、系统的方法分期计入损益。相关资产在使用寿命结束前被出售、转让、报废或发生毁损的，将尚未分配的相关递延收益余额转入资产处置当期的损益。

（2）与收益相关的政府补助，用于补偿以后期间的相关费用或损失的，确认为递延收益，在确认相关费用的期间，计入当期损益；用于补偿已发生的相关费用或损失的，直接计入当期损益。

4.政府补助采用净额法：

（1）与资产相关的政府补助，冲减相关资产的账面价值；

（2）与收益相关的政府补助，用于补偿以后期间的相关费用或损失的，确认为递延收益，在确认相关费用的期间，冲减相关成本；用于补偿已发生的相关费用或损失的，直接冲减相关成本。

5. 对于同时包含与资产相关部分和与收益相关部分的政府补助，区分不同部分分别进行会计处理；难以区分的，整体归类为与收益相关的政府补助。

6.本公司将与本公司日常活动相关的政府补助按照经济业务实质计入其他收益或冲减相关成本费用；将与本公司日常活动无关的政府补助，应当计入营业外收支。

7. 本公司将取得的政策性优惠贷款贴息按照财政将贴息资金拨付给贷款银行和财政将贴息资金直接拨付给本公司两种情况处理：

（1）财政将贴息资金拨付给贷款银行，由贷款银行以政策性优惠利率向本公司提供贷款的，本公司选择按照下列方法进行会计处理：

1) 以实际收到的借款金额作为借款的入账价值，按照借款本金和该政策性优惠利率计算相关借款费用。

2) 以借款的公允价值作为借款的入账价值并按照实际利率法计算借款费用，实际收到的金额与借款公允价值之间的差额确认为递延收益。递延收益在借款存续期内采用实际利率法摊销，冲减相关借款费用。

（2）财政将贴息资金直接拨付给本公司的，本公司将对应的贴息冲减相关借款费用。

40、递延所得税资产/递延所得税负债

1. 根据资产、负债的账面价值与其计税基础之间的差额（未作为资产和负债确认的项目按照税法规定可以确定其计税基础的，该计税基础与其账面数之间的差额），按照预期收回该资产或清偿该负债期间的适用税率计算确认递延所得税资产或递延所得税负债。

2. 确认递延所得税资产以很可能取得用来抵扣可抵扣暂时性差异的应纳税所得额为限。资产负债表日，有确凿证据表明未来期间很可能获得足够的应纳税所得额用来抵扣可抵扣暂时性差异的，确认以前会计期间未确认的递延所得税资产。

3. 资产负债表日，对递延所得税资产的账面价值进行复核，如果未来期间很可能无法获得足够的应纳税所得额用以抵扣递延所得税资产的利益，则减记递延所得税资产的账面价值。在很可能获得足够的应纳税所得额时，转回减记的金额。

4. 本公司当期所得税和递延所得税作为所得税费用或收益计入当期损益，但不包括下列情况产生的所得税：（1）企业合并；（2）直接在所有者权益中确认的交易或者事项。

41、租赁

（1）作为承租方租赁的会计处理方法

（1）判断依据

短期租赁，是指在租赁期开始日，租赁期不超过 12 个月的租赁。包含购买选择权的租赁不属于短期租赁。

低价值资产租赁，是指单项租赁资产为全新资产时价值较低的租赁。

承租人在判断是否是低价值资产租赁时，应基于租赁资产的全新状态下的价值进行评估，不应考虑资产已被使用的年限。

（2）会计处理方法

本公司对于短期租赁和低价值资产租赁，选择不确认使用权资产和租赁负债，将短期租赁和低价值资产租赁的租赁付款额，在租赁期内各个期间按照直线法计入相关资产成本或当期损益。

(2) 作为出租方租赁的会计处理方法

(1) 融资租赁

本公司作为出租人的，在租赁期开始日，对融资租赁确认应收融资租赁款，并终止确认融资租赁资产，并按照固定的周期性利率计算并确认租赁期内各个期间的利息收入。

(2) 经营租赁

本公司作为出租人的，在租赁期内各个期间，采用直线法，将经营租赁的租赁收款额确认为租金收入。将发生的与经营租赁有关的初始直接费用进行资本化，在租赁期内按照与租金收入确认相同的基础进行分摊，分期计入当期损益。

对于经营租赁资产中的固定资产，本公司应当采用类似资产的折旧政策计提折旧；对于其他经营租赁资产，应当根据该资产适用的企业会计准则，采用系统合理的方法进行摊销。本公司按照《企业会计准则第 8 号——资产减值》的规定，确定经营租赁资产是否发生减值，并进行相应会计处理。

42、其他重要的会计政策和会计估计

1、回购股份

因减少注册资本或奖励职工等原因收购本公司或本公司所属子公司股份的，按实际支付的金额作为库存股处理，同时进行备查登记。如果将回购的股份注销，则将按注销股票面值和注销股数计算的股票面值总额与实际回购所支付的金额之间的差额冲减资本公积，资本公积不足冲减的，冲减留存收益；如果将回购的股份奖励给本公司职工属于以权益结算的股份支付，于职工行权购买本公司或本公司所属子公司股份收到价款时，转销交付职工的库存股成本和等待期内资本公积（其他资本公积）累计金额，同时，按照其差额调整资本公积（资本溢价或股本溢价）。

2、保险合同准备金

融资性担保公司应当按照当年担保费收入的 50% 提取未到期责任准备金，并按不低于当年年末担保责任余额 1% 的比例提取担保赔偿准备金。担保赔偿准备金累计达到当年担保责任余额 10% 的，实行差额提取。

3、分部报告

本公司以内部组织结构、管理要求、内部报告制度为依据确定经营分部，以经营分部为基础确定报告分部并披露分部信息。

经营分部是指本公司内同时满足下列条件的组成部分：(1) 该组成部分能够在日常活动中产生收入、发生费用；(2) 本公司管理层能够定期评价该组成部分的经营成果，以决定向其配置资源、评价其业绩；(3) 本公司能够取得该组成部分的财务状况、经营成果和现金流量等有关会计信息。两个或多个经营分部具有相似的经济特征，并且满足一定条件的，则可合并为一个经营分部。

本公司报告分部包括：

- (1) 饲料分部，生产及销售饲料；
- (2) 肉类分部，生产及销售肉类制品；
- (3) 动物保健品分部，生产及销售动物保健品；
- (4) 养殖分部，饲养及销售生猪、家禽。

经营分部的会计政策与本公司主要会计政策相同。

43、重要会计政策和会计估计变更

(1) 重要会计政策变更

适用 不适用

单位：元

| 会计政策变更的内容和原因 | 受重要影响的报表项目名称 | 影响金额 |
|---------------------------------------------------------------------|--------------|------|
| 本公司按照使用权资产、租赁负债账面价值与计税基础的应纳税暂时性差异和可抵扣暂时性差异，分别确认“递延所得税资产”、“递延所得税负债”。 | 见下文明细 | |

| 会计政策变更的内容和原因 | 受重要影响的报表项目名称 | | 影响金额（元） |
|---------------------------------------------------------------------|--------------------|-----------|--------------|
| | 2022年12月31日/2022年度 | | |
| 本公司按照使用权资产、租赁负债账面价值与计税基础的应纳税暂时性差异和可抵扣暂时性差异，分别确认“递延所得税资产”、“递延所得税负债”。 | 合并财务报表 | 递延所得税资产 | 7,343,904.16 |
| | | 递延所得税负债 | 7,605,254.77 |
| | | 盈余公积 | 784.02 |
| | | 未分配利润 | -217,024.64 |
| | | 少数股东权益 | -45,109.99 |
| | | 所得税费用 | -232,001.14 |
| | | 少数股东损益 | 115,330.04 |
| | 母公司财务报表 | 递延所得税资产 | 95,077.45 |
| | | 递延所得税负债 | 89,850.60 |
| | | 盈余公积 | 784.02 |
| | | 未分配利润 | 4,442.83 |
| | 所得税费用 | -9,785.35 | |

(2) 重要会计估计变更

适用 不适用

(3) 2023 年起首次执行新会计准则调整首次执行当年年初财务报表相关项目情况

□适用 不适用

44、其他

无

六、税项

1、主要税种及税率

| 税种 | 计税依据 | 税率 |
|--------------|-------------|-----------------|
| 增值税 | 销售货物或提供应税劳务 | 13%/9%/6%/5%/3% |
| 城市维护建设税 | 应缴流转税税额 | 7%/5% |
| 企业所得税 | 应纳税所得额 | 25%/20%/15%/免税 |
| 教育费附加及地方教育附加 | 应缴流转税税额 | 3%/2% |
| 其他税项 | 依据税法规定计缴 | |

存在不同企业所得税税率纳税主体的，披露情况说明

| 纳税主体名称 | 所得税税率 |
|-------------------|-------|
| 唐人神集团股份有限公司 | 15% |
| 山东和美集团有限公司 | 15% |
| 沈阳美神农牧科技有限公司 | 15% |
| 深圳比利美英伟营养饲料有限公司 | 15% |
| 郴州湘大骆驼饲料有限公司 | 15% |
| 娄底湘大骆驼饲料有限公司 | 15% |
| 唐人神怀化湘大骆驼饲料有限公司 | 15% |
| 长沙唐人神湘大骆驼饲料有限公司 | 15% |
| 陕西湘大骆驼饲料有限公司 | 15% |
| 湖南永州湘大骆驼饲料有限公司 | 15% |
| 赣州湘大骆驼饲料有限公司 | 15% |
| 肇庆湘大骆驼饲料有限公司 | 15% |
| 岳阳骆驼饲料有限公司 | 15% |
| 湖南唐人神肉制品有限公司 | 15% |
| 益阳湘大骆驼饲料有限公司 | 15% |
| 广东湘大骆驼饲料有限公司 | 15% |
| 河北湘大骆驼饲料有限公司 | 15% |
| 南宁湘大骆驼饲料有限公司 | 15% |
| 常德湘大骆驼饲料有限公司 | 15% |
| 唐人神集团邵阳湘大骆驼饲料有限公司 | 15% |
| 玉林湘大骆驼饲料有限公司 | 15% |
| 梅州湘大生物饲料科技有限公司 | 15% |
| 三河湘大骆驼饲料有限公司 | 15% |
| 武汉湘大饲料有限公司 | 15% |
| 昆明湘大骆驼饲料有限公司 | 15% |
| 清远市湘大生物科技有限公司 | 15% |

2、税收优惠

1. 企业所得税

根据企业所得税法第二十七条“企业下列所得，可以免征、减征企业所得税”第一款“从事农、林、牧、渔业项目的所得”及《企业所得税法实施条例》第八十六条第一款“企业从事下列项目所得，免征企业所得税”第 5 项“牲畜、家禽的饲养”的规定，公司及养殖行业子公司生产销售的牲畜、家禽产品免征企业所得税。

根据财政部、税务总局公告 2023 年第 7 号《关于进一步完善研发费用税前加计扣除政策的公告》，企业开展研发活动中实际发生的研发费用，未形成无形资产计入当期损益的，在按规定据实扣除的基础上，自 2023 年 1 月 1 日起，再按照实际发生额的 100%在税前加计扣除；形成无形资产的，自 2023 年 1 月 1 日起，按照无形资产成本的 200%在税前摊销。

2. 增值税

根据《关于对若干农业生产资料征免增值税问题的通知》（财税字[1998]78 号）、《财政部、国家税务总局关于饲料产品免征增值税问题的通知》（财税[2001]121 号）、《国家税务总局关于取消饲料产品免征增值税审批程序后加强后续管理的通知》（国税函[2004]884 号）的规定，公司及饲料行业子公司生产销售的饲料产品免征增值税。

根据《中华人民共和国企业增值税暂行条例》及《中华人民共和国企业增值税暂行条例实施细则》，本公司销售家禽、种猪、肥猪、仔猪及公猪精液免征增值税。

依据《财政部、国家税务总局关于饲料产品免征增值税问题的通知》（财税[2001]121 号）和湘国税发[2007]170 号文件，本公司之子公司株洲唐人神商贸有限公司销售的单一大宗饲料符合免税条件，免征增值税。

3. 土地使用税

根据《中华人民共和国城镇土地使用税暂行条例》第六条，本公司及子公司直接用于牲畜、家禽生产用地免征土地使用税。

3、其他

本公司西式肉品（卤菜、火腿肠等开袋即食产品）、部分兽药、株洲唐人神商贸有限公司销售的部分原料增值税税率适用 13%；中式非熟食产品增值税税率适用 9%，本公司冷藏服务适用的增值税税率为 6%，租赁服务适用的增值税征收率为 5%，本公司下属部分子公司适用小规模纳税人销售货物按 3%征收率。

七、合并财务报表项目注释

1、货币资金

单位：元

| 项目 | 期末余额 | 期初余额 |
|----------|------------------|------------------|
| 库存现金 | 369.01 | 19,261.57 |
| 银行存款 | 1,952,481,107.07 | 1,803,594,469.85 |
| 其他货币资金 | 138,199,344.31 | 72,555,509.25 |
| 存放财务公司款项 | 0.00 | 0.00 |
| 合计 | 2,090,680,820.39 | 1,876,169,240.67 |

| | | |
|---------------|------|------|
| 其中：存放在境外的款项总额 | 0.00 | 0.00 |
|---------------|------|------|

其他说明：

1.期末存在保证金等对使用有限制款项 133,727,261.20 元，其中：票据保证金等 119,193,092.24 元，贷款项目偿债准备金 13,202,755.94 元，其他原因受限 1,331,413.02 元。

2.期末无存放在境外且资金汇回受到限制的款项。

2、交易性金融资产

单位：元

| 项目 | 期末余额 | 期初余额 |
|--------------------------|---------------|-----------|
| 以公允价值计量且其变动计入当期损益的金融资产 | 13,239,054.98 | 56,310.00 |
| 其中： | | |
| 期货合约 | 3,058,160.00 | 56,310.00 |
| 银行理财 | 10,180,894.98 | |
| 指定以公允价值计量且其变动计入当期损益的金融资产 | 0.00 | 0.00 |
| 其中： | | |
| | 0.00 | 0.00 |
| 合计 | 13,239,054.98 | 56,310.00 |

其他说明：

无

3、衍生金融资产

单位：元

| 项目 | 期末余额 | 期初余额 |
|----|------|------|
| | 0.00 | 0.00 |

其他说明：

无

4、应收票据

(1) 应收票据分类列示

单位：元

| 项目 | 期末余额 | 期初余额 |
|--------|------|--------------|
| 银行承兑票据 | 0.00 | 8,000,000.00 |
| 商业承兑票据 | 0.00 | 0.00 |
| | 0.00 | 0.00 |
| 合计 | | 8,000,000.00 |

(2) 按坏账计提方法分类披露

单位：元

| 类别 | 期末余额 | | | | | 期初余额 | | | | |
|----------------|------|-------|------|-------|------|--------------|---------|------|-------|--------------|
| | 账面余额 | | 坏账准备 | | 账面价值 | 账面余额 | | 坏账准备 | | 账面价值 |
| | 金额 | 比例 | 金额 | 计提比例 | | 金额 | 比例 | 金额 | 计提比例 | |
| 按单项计提坏账准备的应收票据 | 0.00 | 0.00% | 0.00 | 0.00% | 0.00 | 0.00 | 0.00% | 0.00 | 0.00% | 0.00 |
| 其中： | | | | | | | | | | |
| | 0.00 | 0.00% | 0.00 | 0.00% | 0.00 | 0.00 | 0.00% | 0.00 | 0.00% | 0.00 |
| 按组合计提坏账准备的应收票据 | 0.00 | 0.00% | 0.00 | 0.00% | 0.00 | 8,000,000.00 | 100.00% | 0.00 | 0.00% | 8,000,000.00 |
| 其中： | | | | | | | | | | |
| 银行承兑汇票组合 | 0.00 | 0.00% | 0.00 | 0.00% | 0.00 | 8,000,000.00 | 100.00% | 0.00 | 0.00% | 8,000,000.00 |
| 合计 | 0.00 | 0.00% | 0.00 | 0.00% | 0.00 | 8,000,000.00 | 100.00% | 0.00 | 0.00% | 8,000,000.00 |

如是按照预期信用损失一般模型计提应收票据坏账准备：

□适用 不适用

(3) 本期计提、收回或转回的坏账准备情况

本期计提坏账准备情况：

单位：元

| 类别 | 期初余额 | 本期变动金额 | | | | 期末余额 |
|----|------|--------|-------|------|------|------|
| | | 计提 | 收回或转回 | 核销 | 其他 | |
| | 0.00 | 0.00 | 0.00 | 0.00 | 0.00 | 0.00 |
| 合计 | 0.00 | 0.00 | 0.00 | 0.00 | 0.00 | 0.00 |

其中本期坏账准备收回或转回金额重要的：

□适用 不适用

(4) 期末公司已质押的应收票据

单位：元

| 项目 | 期末已质押金额 |
|--------|---------|
| 银行承兑票据 | 0.00 |
| 商业承兑票据 | 0.00 |
| | 0.00 |

| | |
|----|------|
| 合计 | 0.00 |
|----|------|

(5) 期末公司已背书或贴现且在资产负债表日尚未到期的应收票据

单位：元

| 项目 | 期末终止确认金额 | 期末未终止确认金额 |
|--------|----------|-----------|
| 银行承兑票据 | 0.00 | 0.00 |
| 合计 | 0.00 | 0.00 |

(6) 本期实际核销的应收票据情况

单位：元

| 项目 | 核销金额 |
|----|------|
| 无 | 0.00 |

其中重要的应收票据核销情况：

单位：元

| 单位名称 | 应收票据性质 | 核销金额 | 核销原因 | 履行的核销程序 | 款项是否由关联交易产生 |
|------|--------|------|------|---------|-------------|
| 无 | | 0.00 | | | |
| 合计 | | 0.00 | | | |

应收票据核销说明：

无

5、应收账款**(1) 按账龄披露**

单位：元

| 账龄 | 期末账面余额 | 期初账面余额 |
|-----------|----------------|----------------|
| 1年以内（含1年） | 323,133,173.94 | 326,324,198.53 |
| 1至2年 | 41,184,645.72 | 25,839,032.66 |
| 2至3年 | 13,662,320.80 | 7,083,176.74 |
| 3年以上 | 47,405,174.20 | 58,027,811.35 |
| 3至4年 | 4,597,927.12 | 10,586,644.69 |
| 4至5年 | 8,929,361.79 | 31,241,136.83 |
| 5年以上 | 33,877,885.29 | 16,200,029.83 |
| 合计 | 425,385,314.66 | 417,274,219.28 |

(2) 按坏账计提方法分类披露

单位：元

| 类别 | 期末余额 | | | 期初余额 | | |
|----|------|------|-----|------|------|-----|
| | 账面余额 | 坏账准备 | 账面价 | 账面余额 | 坏账准备 | 账面价 |

| | 金额 | 比例 | 金额 | 计提比例 | 值 | 金额 | 比例 | 金额 | 计提比例 | 值 |
|-------------------|----------------|---------|----------------|--------|----------------|----------------|---------|---------------|--------|----------------|
| 按单项计提坏账准备的应收账款 | 80,749,152.89 | 18.98% | 70,634,023.21 | 87.47% | 10,115,129.68 | 59,270,741.41 | 14.20% | 50,681,242.35 | 85.51% | 8,589,499.06 |
| 其中： | | | | | | | | | | |
| 不重要的单项计提坏账准备的应收账款 | 80,749,152.89 | 18.98% | 70,634,023.21 | 87.47% | 10,115,129.68 | 59,270,741.41 | 14.20% | 50,681,242.35 | 85.51% | 8,589,499.06 |
| 按组合计提坏账准备的应收账款 | 344,636,161.77 | 81.02% | 39,485,464.24 | 11.46% | 305,150,697.53 | 358,003,477.87 | 85.80% | 38,674,884.14 | 10.80% | 319,328,593.73 |
| 其中： | | | | | | | | | | |
| 风险组合 | 344,636,161.77 | 81.02% | 39,485,464.24 | 11.46% | 305,150,697.53 | 358,003,477.87 | 85.80% | 38,674,884.14 | 10.80% | 319,328,593.73 |
| 合计 | 425,385,314.66 | 100.00% | 110,119,487.45 | 25.89% | 315,265,827.21 | 417,274,219.28 | 100.00% | 89,356,126.49 | 21.41% | 327,918,092.79 |

按单项计提坏账准备：70,634,023.21

单位：元

| 名称 | 期初余额 | | 期末余额 | | | |
|-----------|---------------|---------------|---------------|---------------|--------|----------|
| | 账面余额 | 坏账准备 | 账面余额 | 坏账准备 | 计提比例 | 计提理由 |
| 按单项计提坏账准备 | 59,270,741.41 | 50,681,242.35 | 80,749,152.89 | 70,634,023.21 | 87.47% | 预计部分无法收回 |
| 合计 | 59,270,741.41 | 50,681,242.35 | 80,749,152.89 | 70,634,023.21 | | |

按组合计提坏账准备：39,485,464.24

单位：元

| 名称 | 期末余额 | | |
|-----------|----------------|---------------|--------|
| | 账面余额 | 坏账准备 | 计提比例 |
| 按组合计提坏账准备 | 344,636,161.77 | 39,485,464.24 | 11.46% |
| 合计 | 344,636,161.77 | 39,485,464.24 | |

确定该组合依据的说明：

组合计提项目：风险组合

如是按照预期信用损失一般模型计提应收账款坏账准备：

适用 不适用**(3) 本期计提、收回或转回的坏账准备情况**

本期计提坏账准备情况：

单位：元

| 类别 | 期初余额 | 本期变动金额 | | | | 期末余额 |
|----------|---------------|---------------|-------|---------------|------|----------------|
| | | 计提 | 收回或转回 | 核销 | 其他 | |
| 按单项提坏账准备 | 50,681,242.35 | 29,340,234.97 | 0.00 | 9,387,454.11 | 0.00 | 70,634,023.21 |
| 按组合提坏账准备 | 38,674,884.14 | 3,058,710.97 | 0.00 | 2,248,130.87 | 0.00 | 39,485,464.24 |
| 合计 | 89,356,126.49 | 32,398,945.94 | 0.00 | 11,635,584.98 | 0.00 | 110,119,487.45 |

其中本期坏账准备收回或转回金额重要的：

单位：元

| 单位名称 | 收回或转回金额 | 转回原因 | 收回方式 | 确定原坏账准备计提比例的依据及其合理性 |
|------|---------|------|------|---------------------|
| | 0.00 | | | |
| 合计 | 0.00 | | | |

无

(4) 本期实际核销的应收账款情况

单位：元

| 项目 | 核销金额 |
|-----------|---------------|
| 实际核销的应收账款 | 11,635,584.98 |

其中重要的应收账款核销情况：

单位：元

| 单位名称 | 应收账款性质 | 核销金额 | 核销原因 | 履行的核销程序 | 款项是否由关联交易产生 |
|------|--------|------|------|---------|-------------|
| 无 | | 0.00 | | | |
| 合计 | | 0.00 | | | |

应收账款核销说明：

无

(5) 按欠款方归集的期末余额前五名的应收账款和合同资产情况

单位：元

| 单位名称 | 应收账款期末余额 | 合同资产期末余额 | 应收账款和合同资产期末余额 | 占应收账款和合同资产期末余额合计数的比例 | 应收账款坏账准备和合同资产减值准备期末余额 |
|------|----------------|----------|----------------|----------------------|-----------------------|
| 单位 1 | 48,941,855.49 | 0.00 | 48,941,855.49 | 11.51% | 1,468,255.66 |
| 单位 2 | 37,160,538.72 | 0.00 | 37,160,538.72 | 8.74% | 1,114,816.17 |
| 单位 3 | 24,554,416.08 | 0.00 | 24,554,416.08 | 5.77% | 736,632.48 |
| 单位 4 | 17,547,353.42 | 0.00 | 17,547,353.42 | 4.13% | 526,420.60 |
| 单位 5 | 15,262,472.06 | 0.00 | 15,262,472.06 | 3.59% | 457,874.16 |
| 合计 | 143,466,635.77 | 0.00 | 143,466,635.77 | 33.74% | 4,303,999.07 |

6、合同资产

(1) 合同资产情况

单位：元

| 项目 | 期末余额 | | | 期初余额 | | |
|----|------|------|------|------|------|------|
| | 账面余额 | 坏账准备 | 账面价值 | 账面余额 | 坏账准备 | 账面价值 |
| | 0.00 | 0.00 | 0.00 | 0.00 | 0.00 | 0.00 |
| 合计 | 0.00 | 0.00 | | 0.00 | 0.00 | |

(2) 报告期内账面价值发生的重大变动金额和原因

单位：元

| 项目 | 变动金额 | 变动原因 |
|----|------|------|
| | 0.00 | |
| 合计 | 0.00 | —— |

(3) 按坏账计提方法分类披露

单位：元

| 类别 | 期末余额 | | | | | 期初余额 | | | | |
|-----------|------|-------|------|-------|------|------|-------|------|-------|------|
| | 账面余额 | | 坏账准备 | | 账面价值 | 账面余额 | | 坏账准备 | | 账面价值 |
| | 金额 | 比例 | 金额 | 计提比例 | | 金额 | 比例 | 金额 | 计提比例 | |
| 按单项计提坏账准备 | 0.00 | 0.00% | 0.00 | 0.00% | 0.00 | 0.00 | 0.00% | 0.00 | 0.00% | |
| 其中： | | | | | | | | | | |
| | 0.00 | 0.00% | 0.00 | 0.00% | 0.00 | 0.00 | 0.00% | 0.00 | 0.00% | 0.00 |
| 按组合计提坏账准备 | 0.00 | 0.00% | 0.00 | 0.00% | 0.00 | 0.00 | 0.00% | 0.00 | 0.00% | 0.00 |
| 其中： | | | | | | | | | | |
| | 0.00 | 0.00% | 0.00 | 0.00% | 0.00 | 0.00 | 0.00% | 0.00 | 0.00% | 0.00 |
| 合计 | 0.00 | 0.00% | 0.00 | 0.00% | 0.00 | 0.00 | 0.00% | 0.00 | 0.00% | 0.00 |

按预期信用损失一般模型计提坏账准备

□适用 不适用

(4) 本期计提、收回或转回的坏账准备情况

单位：元

| 项目 | 本期计提 | 本期收回或转回 | 本期转销/核销 | 原因 |
|----|------|---------|---------|----|
| | 0.00 | | | |
| 合计 | 0.00 | | | —— |

其中本期坏账准备收回或转回金额重要的：

单位：元

| 单位名称 | 收回或转回金额 | 转回原因 | 收回方式 | 确定原坏账准备计提比例的依据及其合理性 |
|------|---------|------|------|---------------------|
| | 0.00 | | | |
| 合计 | 0.00 | | | |

其他说明：

无

(5) 本期实际核销的合同资产情况

单位：元

| 项目 | 核销金额 |
|-----------|------|
| 实际核销的合同资产 | 0.00 |

其中重要的合同资产核销情况

单位：元

| 单位名称 | 款项性质 | 核销金额 | 核销原因 | 履行的核销程序 | 款项是否由关联交易产生 |
|------|------|------|------|---------|-------------|
| | | 0.00 | | | |
| 合计 | | 0.00 | | | |

合同资产核销说明：

无

其他说明：

7、应收款项融资

(1) 应收款项融资分类列示

单位：元

| 项目 | 期末余额 | 期初余额 |
|----|------|------|
| | 0.00 | 0.00 |

(2) 按坏账计提方法分类披露

单位：元

| 类别 | 期末余额 | | | | | 期初余额 | | | | |
|-----|------|----|------|------|------|------|----|------|------|------|
| | 账面余额 | | 坏账准备 | | 账面价值 | 账面余额 | | 坏账准备 | | 账面价值 |
| | 金额 | 比例 | 金额 | 计提比例 | | 金额 | 比例 | 金额 | 计提比例 | |
| 其中： | | | | | | | | | | |
| 其 | | | | | | | | | | |

| | | | | | | | | | | |
|----|------|-------|------|-------|------|------|-------|--|-------|------|
| 中： | | | | | | | | | | |
| 合计 | 0.00 | 0.00% | 0.00 | 0.00% | 0.00 | 0.00 | 0.00% | | 0.00% | 0.00 |

按预期信用损失一般模型计提坏账准备

单位：元

| 坏账准备 | 第一阶段 | 第二阶段 | 第三阶段 | 合计 |
|---------------------|----------------|----------------------|----------------------|------|
| | 未来 12 个月预期信用损失 | 整个存续期预期信用损失（未发生信用减值） | 整个存续期预期信用损失（已发生信用减值） | |
| 2023 年 1 月 1 日余额在本期 | | | | |
| 2023 年 12 月 31 日余额 | 0.00 | 0.00 | 0.00 | 0.00 |

各阶段划分依据和坏账准备计提比例

无

对本期发生损失准备变动的应收款项融资账面余额显著变动的情况说明：

(3) 本期计提、收回或转回的坏账准备的情况

单位：元

| 类别 | 期初余额 | 本期变动金额 | | | | 期末余额 |
|----|------|--------|-------|-------|------|------|
| | | 计提 | 收回或转回 | 转销或核销 | 其他变动 | |
| | 0.00 | 0.00 | 0.00 | 0.00 | 0.00 | |
| 合计 | 0.00 | 0.00 | 0.00 | 0.00 | 0.00 | 0.00 |

其中本期坏账准备收回或转回金额重要的：

单位：元

| 单位名称 | 收回或转回金额 | 转回原因 | 收回方式 | 确定原坏账准备计提比例的依据及其合理性 |
|------|---------|------|------|---------------------|
| | 0.00 | | | |
| 合计 | 0.00 | | | |

其他说明：

无

(4) 期末公司已质押的应收款项融资

单位：元

| 项目 | 期末已质押金额 |
|----|---------|
| | 0.00 |
| 合计 | 0.00 |

(5) 期末公司已背书或贴现且在资产负债表日尚未到期的应收款项融资

单位：元

| 项目 | 期末终止确认金额 | 期末未终止确认金额 |
|----|----------|-----------|
| | 0.00 | 0.00 |
| 合计 | 0.00 | 0.00 |

(6) 本期实际核销的应收款项融资情况

单位：元

| 项目 | 核销金额 |
|-------------|------|
| 实际核销的应收款项融资 | 0.00 |

其中重要的应收款项融资核销情况

单位：元

| 单位名称 | 款项性质 | 核销金额 | 核销原因 | 履行的核销程序 | 款项是否由关联交易产生 |
|------|------|------|------|---------|-------------|
| | | 0.00 | | | |
| 合计 | | 0.00 | | | |

核销说明：

无

(7) 应收款项融资本期增减变动及公允价值变动情况

无

(8) 其他说明

无

8、其他应收款

单位：元

| 项目 | 期末余额 | 期初余额 |
|-------|----------------|----------------|
| 其他应收款 | 212,872,479.14 | 296,519,197.23 |
| 合计 | 212,872,479.14 | 296,519,197.23 |

(1) 应收利息

1) 应收利息分类

单位：元

| 项目 | 期末余额 | 期初余额 |
|----|------|------|
|----|------|------|

2) 重要逾期利息

单位：元

| 借款单位 | 期末余额 | 逾期时间 | 逾期原因 | 是否发生减值及其判断依据 |
|------|------|------|------|--------------|
|------|------|------|------|--------------|

| | | | | |
|----|------|--|--|--|
| | 0.00 | | | |
| 合计 | 0.00 | | | |

其他说明：

无

3) 按坏账计提方法分类披露

适用 不适用

4) 本期计提、收回或转回的坏账准备的情况

单位：元

| 类别 | 期初余额 | 本期变动金额 | | | | 期末余额 |
|----|------|--------|-------|-------|------|------|
| | | 计提 | 收回或转回 | 转销或核销 | 其他变动 | |
| | 0.00 | | | | | |
| 合计 | 0.00 | 0.00 | 0.00 | 0.00 | 0.00 | 0.00 |

其中本期坏账准备收回或转回金额重要的：

单位：元

| 单位名称 | 收回或转回金额 | 转回原因 | 收回方式 | 确定原坏账准备计提比例的依据及其合理性 |
|------|---------|------|------|---------------------|
| 合计 | 0.00 | | | |

其他说明：

无

5) 本期实际核销的应收利息情况

单位：元

| 项目 | 核销金额 |
|-----------|------|
| 实际核销的应收利息 | 0.00 |

其中重要的应收利息核销情况

单位：元

| 单位名称 | 款项性质 | 核销金额 | 核销原因 | 履行的核销程序 | 款项是否由关联交易产生 |
|------|------|------|------|---------|-------------|
| | | 0.00 | | | |
| 合计 | | 0.00 | | | |

核销说明：

无

其他说明：

(2) 应收股利**1) 应收股利分类**

单位：元

| 项目（或被投资单位） | 期末余额 | 期初余额 |
|------------|------|------|
| | 0.00 | 0.00 |

2) 重要的账龄超过 1 年的应收股利

单位：元

| 项目（或被投资单位） | 期末余额 | 账龄 | 未收回的原因 | 是否发生减值及其判断依据 |
|------------|------|----|--------|--------------|
| | 0.00 | | | |
| 合计 | 0.00 | | | |

3) 按坏账计提方法分类披露

□适用 □不适用

4) 本期计提、收回或转回的坏账准备的情况

单位：元

| 类别 | 期初余额 | 本期变动金额 | | | | 期末余额 |
|----|------|--------|-------|-------|------|------|
| | | 计提 | 收回或转回 | 转销或核销 | 其他变动 | |
| 合计 | 0.00 | 0.00 | 0.00 | 0.00 | 0.00 | 0.00 |

其中本期坏账准备收回或转回金额重要的：

单位：元

| 单位名称 | 收回或转回金额 | 转回原因 | 收回方式 | 确定原坏账准备计提比例的依据及其合理性 |
|------|---------|------|------|---------------------|
| | 0.00 | | | |
| 合计 | 0.00 | | | |

其他说明：

无

5) 本期实际核销的应收股利情况

单位：元

| 项目 | 核销金额 |
|-----------|------|
| 实际核销的应收股利 | 0.00 |

其中重要的应收股利核销情况

单位：元

| 单位名称 | 款项性质 | 核销金额 | 核销原因 | 履行的核销程序 | 款项是否由关联交易产生 |
|------|------|------|------|---------|-------------|
| | | 0.00 | | | |

| | | | | | |
|----|--|------|--|--|--|
| 合计 | | 0.00 | | | |
|----|--|------|--|--|--|

核销说明：

无

其他说明：

(3) 其他应收款**1) 其他应收款按款项性质分类情况**

单位：元

| 款项性质 | 期末账面余额 | 期初账面余额 |
|-----------|----------------|----------------|
| 应收代位追偿款 | 126,689,445.80 | 136,731,444.57 |
| 应收非关联方款项 | 97,042,519.19 | 55,811,518.97 |
| 个人往来 | 20,698,494.18 | 20,922,431.91 |
| 应收保证金及备用金 | 19,333,487.72 | 106,620,370.32 |
| 其他 | 8,529,670.37 | 22,035,665.95 |
| 合计 | 272,293,617.26 | 342,121,431.72 |

2) 按账龄披露

单位：元

| 账龄 | 期末账面余额 | 期初账面余额 |
|-----------|----------------|----------------|
| 1年以内（含1年） | 126,420,812.65 | 169,996,410.92 |
| 1至2年 | 47,793,978.70 | 75,438,480.49 |
| 2至3年 | 55,497,908.67 | 27,215,821.57 |
| 3年以上 | 42,580,917.24 | 69,470,718.74 |
| 3至4年 | 11,143,802.08 | 15,876,361.85 |
| 4至5年 | 6,288,540.21 | 20,825,492.26 |
| 5年以上 | 25,148,574.95 | 32,768,864.63 |
| 合计 | 272,293,617.26 | 342,121,431.72 |

3) 按坏账计提方法分类披露适用 不适用

单位：元

| 类别 | 期末余额 | | | | | 期初余额 | | | | |
|-----------|----------------|--------|---------------|--------|----------------|----------------|--------|---------------|--------|----------------|
| | 账面余额 | | 坏账准备 | | 账面价值 | 账面余额 | | 坏账准备 | | 账面价值 |
| | 金额 | 比例 | 金额 | 计提比例 | | 金额 | 比例 | 金额 | 计提比例 | |
| 按单项计提坏账准备 | 183,436,900.93 | 67.37% | 41,804,613.65 | 22.79% | 141,632,287.28 | 156,174,918.69 | 45.65% | 19,009,909.72 | 12.17% | 137,165,008.97 |
| 其 | | | | | | | | | | |

| | | | | | | | | | | |
|--------------------|----------------|---------|---------------|--------|----------------|----------------|---------|---------------|--------|----------------|
| 中： | | | | | | | | | | |
| 不重要的单项计提坏账准备的其他应收款 | 56,747,455.13 | 20.84% | 41,804,613.65 | 73.67% | 14,942,841.48 | 19,443,474.12 | 5.68% | 19,009,909.72 | 97.77% | 433,564.40 |
| 重要的单项计提坏账准备的其他应收款 | 126,689,445.80 | 46.53% | 0.00 | 0.00% | 126,689,445.80 | 136,731,444.57 | 39.97% | 0.00 | 0.00% | 136,731,444.57 |
| 按组合计提坏账准备 | 88,856,716.33 | 32.63% | 17,616,524.47 | 19.83% | 71,240,191.86 | 185,946,513.03 | 54.35% | 26,592,324.77 | 14.30% | 159,354,188.26 |
| 其中： | | | | | | | | | | |
| 风险组合 | 88,856,716.33 | 32.63% | 17,616,524.47 | 19.83% | 71,240,191.86 | 185,946,513.03 | 54.35% | 26,592,324.77 | 14.30% | 159,354,188.26 |
| 合计 | 272,293,617.26 | 100.00% | 59,421,138.12 | 21.82% | 212,872,479.14 | 342,121,431.72 | 100.00% | 45,602,334.49 | 13.33% | 296,519,197.23 |

按单项计提坏账准备：41,804,613.65

单位：元

| 名称 | 期初余额 | | 期末余额 | | | |
|-----------|----------------|---------------|----------------|---------------|--------|-----------|
| | 账面余额 | 坏账准备 | 账面余额 | 坏账准备 | 计提比例 | 计提理由 |
| 按单项计提坏账准备 | 156,174,918.69 | 19,009,909.72 | 183,436,900.93 | 41,804,613.65 | 22.79% | 预计部分无法收回。 |
| 合计 | 156,174,918.69 | 19,009,909.72 | 183,436,900.93 | 41,804,613.65 | | |

按组合计提坏账准备：17,616,524.47

单位：元

| 名称 | 期末余额 | | |
|-----------|---------------|---------------|--------|
| | 账面余额 | 坏账准备 | 计提比例 |
| 按组合计提坏账准备 | 88,856,716.33 | 17,616,524.47 | 19.83% |
| 合计 | 88,856,716.33 | 17,616,524.47 | |

确定该组合依据的说明：

组合计提项目：风险组合

按预期信用损失一般模型计提坏账准备：

单位：元

| 坏账准备 | 第一阶段 | 第二阶段 | 第三阶段 | 合计 |
|---------------------|----------------|----------------------|----------------------|---------------|
| | 未来 12 个月预期信用损失 | 整个存续期预期信用损失（未发生信用减值） | 整个存续期预期信用损失（已发生信用减值） | |
| 2023 年 1 月 1 日余额 | 26,592,324.77 | | 19,009,909.72 | 45,602,234.49 |
| 2023 年 1 月 1 日余额在本期 | | | | |
| 本期计提 | 991,936.22 | | 24,490,343.27 | 25,482,279.49 |
| 本期核销 | 9,967,736.52 | | 1,695,639.34 | 11,663,375.86 |
| 2023 年 12 月 31 日余额 | 17,616,524.47 | | 41,804,613.65 | 59,421,138.12 |

| | | | | |
|---|--|--|--|--|
| 额 | | | | |
|---|--|--|--|--|

各阶段划分依据和坏账准备计提比例

无

损失准备本期变动金额重大的账面余额变动情况

适用 不适用

4) 本期计提、收回或转回的坏账准备情况

本期计提坏账准备情况：

单位：元

| 类别 | 期初余额 | 本期变动金额 | | | | 期末余额 |
|-----------|---------------|---------------|-------|---------------|------|---------------|
| | | 计提 | 收回或转回 | 转销或核销 | 其他 | |
| 其他应收款坏账准备 | 45,602,234.49 | 25,482,279.49 | 0.00 | 11,663,375.86 | 0.00 | 59,421,138.12 |
| 合计 | 45,602,234.49 | 25,482,279.49 | 0.00 | 11,663,375.86 | 0.00 | 59,421,138.12 |

无

其中本期坏账准备转回或收回金额重要的：

单位：元

| 单位名称 | 收回或转回金额 | 转回原因 | 收回方式 | 确定原坏账准备计提比例的依据及其合理性 |
|------|---------|------|------|---------------------|
| | | | | |

无

5) 本期实际核销的其他应收款情况

单位：元

| 项目 | 核销金额 |
|------------|---------------|
| 实际核销的其他应收款 | 58,778,774.29 |

其中重要的其他应收款核销情况：

单位：元

| 单位名称 | 其他应收款性质 | 核销金额 | 核销原因 | 履行的核销程序 | 款项是否由关联交易产生 |
|------|---------|------|------|---------|-------------|
| | | 0.00 | | | |
| 合计 | | 0.00 | | | |

其他应收款核销说明：

实际核销的其他应收款主要系湖南大农融资担保有限公司应收代位追偿款，已计提了担保赔偿准备金，不计提坏账准备，因此核销情况不在“（3）按预期信用损失一般模型计提坏账准备中本期核销”和“（4）坏账准备的情况中转销或核销”中列示

6) 按欠款方归集的期末余额前五名的其他应收款情况

单位：元

| 单位名称 | 款项的性质 | 期末余额 | 账龄 | 占其他应收款期末余额合计数的比例 | 坏账准备期末余额 |
|------|----------|---------------|-------|------------------|---------------|
| 单位 1 | 应收非关联方款项 | 16,306,297.70 | 1 年以内 | 5.99% | 489,188.93 |
| 单位 2 | 应收非关联方款项 | 17,897,965.88 | 1 年以内 | 6.57% | 8,399,638.88 |
| 单位 3 | 应收非关联方款项 | 11,901,789.40 | 2-3 年 | 4.37% | 9,521,431.52 |
| 单位 4 | 应收非关联方款项 | 6,000,000.00 | 2-4 年 | 2.20% | 4,800,000.00 |
| 单位 5 | 应收非关联方款项 | 6,000,000.00 | 5 年以上 | 2.20% | 6,000,000.00 |
| 合计 | | 58,106,052.98 | | 21.33% | 29,210,259.33 |

7) 因资金集中管理而列报于其他应收款

单位：元

| | |
|---------------------|------|
| 因资金集中管理而列报于其他应收款的金额 | 0.00 |
| 情况说明 | 无 |

其他说明：

无

9、预付款项

(1) 预付款项按账龄列示

单位：元

| 账龄 | 期末余额 | | 期初余额 | |
|---------|----------------|--------|----------------|--------|
| | 金额 | 比例 | 金额 | 比例 |
| 1 年以内 | 336,881,131.56 | 99.53% | 947,573,079.19 | 99.77% |
| 1 至 2 年 | 1,078,914.93 | 0.32% | 2,151,484.96 | 0.23% |
| 2 至 3 年 | 527,070.73 | 0.15% | 4,800.00 | 0.00% |
| 3 年以上 | 0.00 | 0.00% | 0.00 | 0.00% |
| 合计 | 338,487,117.22 | | 949,729,364.15 | |

账龄超过 1 年且金额重要的预付款项未及时结算原因的说明：

无

(2) 按预付对象归集的期末余额前五名的预付款情况

| 单位名称 | 期末余额 | 占预付账款期末余额合计数的比例(%) |
|------|---------------|--------------------|
| 单位 1 | 61,072,213.59 | 18.04 |

| | | |
|------|----------------|-------|
| 单位 2 | 49,963,870.40 | 14.76 |
| 单位 3 | 34,060,579.38 | 10.06 |
| 单位 4 | 30,807,930.77 | 9.1 |
| 单位 5 | 28,056,372.40 | 8.29 |
| 合计 | 203,960,966.54 | 60.25 |

其他说明：

无

10、存货

公司是否需要遵守房地产行业的披露要求

否

(1) 存货分类

单位：元

| 项目 | 期末余额 | | | 期初余额 | | |
|---------|------------------|---------------------------|------------------|------------------|---------------------------|------------------|
| | 账面余额 | 存货跌价准备 或合同履约成 本减值准备 | 账面价值 | 账面余额 | 存货跌价准备 或合同履约成 本减值准备 | 账面价值 |
| 原材料 | 1,061,685,725.09 | 11,207,784.34 | 1,050,477,940.75 | 1,387,400,505.71 | 242,374.84 | 1,387,158,130.87 |
| 在产品 | 8,332,172.04 | | 8,332,172.04 | 9,118,198.26 | 288,837.95 | 8,829,360.31 |
| 库存商品 | 199,290,571.09 | 5,198,056.02 | 194,092,515.07 | 261,471,811.61 | 2,936,498.01 | 258,535,313.60 |
| 周转材料 | 18,296,760.22 | 155,389.26 | 18,141,370.96 | 24,019,839.60 | | 24,019,839.60 |
| 消耗性生物资产 | 1,624,350,858.93 | 350,408,687.73 | 1,273,942,171.20 | 1,827,953,085.81 | 177,607,700.87 | 1,650,345,384.94 |
| 其他 | 2,495,700.24 | | 2,495,700.24 | 2,686,223.12 | | 2,686,223.12 |
| 合计 | 2,914,451,787.61 | 366,969,917.35 | 2,547,481,870.26 | 3,512,649,664.11 | 181,075,411.67 | 3,331,574,252.44 |

(2) 存货跌价准备和合同履约成本减值准备

单位：元

| 项目 | 期初余额 | 本期增加金额 | | 本期减少金额 | | 期末余额 |
|---------|----------------|----------------|----|----------------|----|----------------|
| | | 计提 | 其他 | 转回或转销 | 其他 | |
| 原材料 | 242,374.84 | 11,207,784.34 | | 242,374.84 | | 11,207,784.34 |
| 在产品 | 288,837.95 | | | 288,837.95 | | |
| 库存商品 | 2,936,498.01 | 3,693,479.81 | | 1,431,921.80 | | 5,198,056.02 |
| 周转材料 | | 155,389.26 | | | | 155,389.26 |
| 消耗性生物资产 | 177,607,700.87 | 350,408,687.72 | | 177,607,700.86 | | 350,408,687.73 |
| 合计 | 181,075,411.67 | 365,465,341.13 | | 179,570,835.45 | | 366,969,917.35 |

期初计提跌价存货本期已对外销售。

按组合计提存货跌价准备

单位：元

| 组合名称 | 期末 | | | 期初 | | |
|------|------|------|----------|------|------|----------|
| | 期末余额 | 跌价准备 | 跌价准备计提比例 | 期初余额 | 跌价准备 | 跌价准备计提比例 |
| 合计 | 0.00 | 0.00 | 0.00% | 0.00 | 0.00 | 0.00% |

按组合计提存货跌价准备的计提标准

无

(3) 存货期末余额含有借款费用资本化金额的说明

无

(4) 合同履约成本本期摊销金额的说明

无

11、持有待售资产

单位：元

| 项目 | 期末账面余额 | 减值准备 | 期末账面价值 | 公允价值 | 预计处置费用 | 预计处置时间 |
|----|--------|------|--------|------|--------|--------|
| 合计 | 0.00 | 0.00 | 0.00 | 0.00 | 0.00 | |

其他说明：

无

12、一年内到期的非流动资产

单位：元

| 项目 | 期末余额 | 期初余额 |
|----|------|------|
|----|------|------|

(1) 一年内到期的债权投资

适用 不适用

(2) 一年内到期的其他债权投资

适用 不适用

13、其他流动资产

单位：元

| 项目 | 期末余额 | 期初余额 |
|---------|----------------|---------------|
| 担保存出保证金 | 103,045,461.85 | 69,200,250.49 |

| | | |
|---------|----------------|----------------|
| 待抵扣进项税 | 30,014,881.85 | 19,347,031.43 |
| 待摊费用 | 12,119,072.07 | 18,060,076.54 |
| 大额存单 | 10,000,000.00 | |
| 期货保证金占用 | 4,755,731.60 | |
| 预缴税费 | 3,658,284.09 | 1,802,523.50 |
| 其他 | 9,335,359.95 | |
| 委托贷款 | | 3,049,507.80 |
| 合计 | 172,928,791.41 | 111,459,389.76 |

其他说明：

无

14、债权投资

(1) 债权投资的情况

单位：元

| 项目 | 期末余额 | | | 期初余额 | | |
|----|------|------|------|------|------|------|
| | 账面余额 | 减值准备 | 账面价值 | 账面余额 | 减值准备 | 账面价值 |
| 合计 | 0.00 | 0.00 | | 0.00 | 0.00 | |

债权投资减值准备本期变动情况

单位：元

| 项目 | 期初余额 | 本期增加 | 本期减少 | 期末余额 |
|----|------|------|------|------|
| 合计 | 0.00 | 0.00 | 0.00 | 0.00 |

(2) 期末重要的债权投资

单位：元

| 债权项目 | 期末余额 | | | | | 期初余额 | | | | |
|------|------|------|------|-----|------|------|------|------|-----|------|
| | 面值 | 票面利率 | 实际利率 | 到期日 | 逾期本金 | 面值 | 票面利率 | 实际利率 | 到期日 | 逾期本金 |
| 合计 | 0.00 | | | | 0.00 | 0.00 | | | | 0.00 |

(3) 减值准备计提情况

单位：元

| 坏账准备 | 第一阶段 | 第二阶段 | 第三阶段 | 合计 |
|-------------------------|----------------|----------------------|----------------------|------|
| | 未来 12 个月预期信用损失 | 整个存续期预期信用损失（未发生信用减值） | 整个存续期预期信用损失（已发生信用减值） | |
| 2023 年 1 月 1 日余额 在本期 | | | | |
| 2023 年 12 月 31 日余额 | 0.00 | 0.00 | 0.00 | 0.00 |

各阶段划分依据和坏账准备计提比例

无

(4) 本期实际核销的债权投资情况

单位：元

| 项目 | 核销金额 |
|-----------|------|
| 实际核销的债权投资 | 0.00 |

其中重要的债权投资核销情况

债权投资核销说明：

无

损失准备本期变动金额重大的账面余额变动情况

适用 不适用

其他说明：

15、其他债权投资**(1) 其他债权投资的情况**

单位：元

| 项目 | 期初余额 | 应计利息 | 利息调整 | 本期公允价值变动 | 期末余额 | 成本 | 累计公允价值变动 | 累计在其他综合收益中确认的减值准备 | 备注 |
|----|------|------|------|----------|------|------|----------|-------------------|----|
| 合计 | | 0.00 | 0.00 | 0.00 | | 0.00 | 0.00 | 0.00 | |

其他债权投资减值准备本期变动情况

单位：元

| 项目 | 期初余额 | 本期增加 | 本期减少 | 期末余额 |
|----|------|------|------|------|
| 合计 | 0.00 | 0.00 | 0.00 | 0.00 |

(2) 期末重要的其他债权投资

单位：元

| 其他债权项目 | 期末余额 | | | | | 期初余额 | | | | |
|--------|------|------|------|-----|------|------|------|------|-----|------|
| | 面值 | 票面利率 | 实际利率 | 到期日 | 逾期本金 | 面值 | 票面利率 | 实际利率 | 到期日 | 逾期本金 |
| 合计 | 0.00 | | | | 0.00 | 0.00 | | | | 0.00 |

(3) 减值准备计提情况

单位：元

| 坏账准备 | 第一阶段 | 第二阶段 | 第三阶段 | 合计 |
|------|--------------|-----------|-----------|----|
| | 未来 12 个月预期信用 | 整个存续期预期信用 | 整个存续期预期信用 | |
| | | | | |

| | 损失 | 损失（未发生信用减值） | 损失（已发生信用减值） | |
|--------------------|------|-------------|-------------|------|
| 2023年1月1日余额 在本期 | | | | |
| 2023年12月31日余额 | 0.00 | 0.00 | 0.00 | 0.00 |

各阶段划分依据和坏账准备计提比例

无

（4）本期实际核销的其他债权投资情况

单位：元

| 项目 | 核销金额 |
|-------------|------|
| 实际核销的其他债权投资 | 0.00 |

其中重要的其他债权投资核销情况

其他债权投资核销说明：

无

损失准备本期变动金额重大的账面余额变动情况

适用 不适用

其他说明：

无

16、其他权益工具投资

单位：元

| 项目名称 | 期末余额 | 期初余额 | 本期计入其他综合收益的利得 | 本期计入其他综合收益的损失 | 本期末累计计入其他综合收益的利得 | 本期末累计计入其他综合收益的损失 | 本期确认的股利收入 | 指定为以公允价值计量且其变动计入其他综合收益的原因 |
|------------------------|---------------|---------------|---------------|---------------|------------------|------------------|-----------|---------------------------|
| 湖南银行股份有限公司 | 9,791,319.96 | 12,297,155.40 | | 2,505,835.44 | | 1,664,268.64 | | 非交易目的持有 |
| 四川省美山生物科技股份有限公司 | 3,874,951.95 | 7,597,945.00 | | 3,722,993.05 | | 455,876.70 | | 非交易目的持有 |
| 深圳福田区天图唐人神创新消费股权投资合伙企业 | 39,608,987.04 | 40,969,582.88 | | 590,746.10 | 19,187,152.91 | | | 非交易目的持有 |

| | | | | | | | | |
|----------------------------|---------------|---------------|--------------|--------------|---------------|--------------|--|---------|
| (有限合伙) | | | | | | | | |
| 广州大食品消费品壹期产业投资基金合伙企业(有限合伙) | 29,813,394.60 | 36,920,031.16 | 1,342,275.84 | | 4,021,393.78 | | | 非交易目的持有 |
| 合计 | 83,088,653.55 | 97,784,714.44 | 1,342,275.84 | 6,819,574.59 | 23,208,546.69 | 2,120,145.34 | | |

本期存在终止确认

单位：元

| 项目名称 | 转入留存收益的累计利得 | 转入留存收益的累计损失 | 终止确认的原因 |
|------|-------------|-------------|---------|
| 无 | 0.00 | 0.00 | |

分项披露本期非交易性权益工具投资

单位：元

| 项目名称 | 确认的股利收入 | 累计利得 | 累计损失 | 其他综合收益转入留存收益的金额 | 指定为以公允价值计量且其变动计入其他综合收益的原因 | 其他综合收益转入留存收益的原因 |
|------|---------|------|------|-----------------|---------------------------|-----------------|
| 0 | 0.00 | 0.00 | 0.00 | | 0 | 0 |

其他说明：

无

17、长期应收款

(1) 长期应收款情况

单位：元

| 项目 | 期末余额 | | | 期初余额 | | | 折现率区间 |
|----|------|------|------|------|------|------|-------|
| | 账面余额 | 坏账准备 | 账面价值 | 账面余额 | 坏账准备 | 账面价值 | |
| 合计 | 0.00 | 0.00 | | 0.00 | 0.00 | | |

(2) 按坏账计提方法分类披露

单位：元

| 类别 | 期末余额 | | | | | 期初余额 | | | | |
|-----|------|-------|------|-------|------|------|-------|------|-------|------|
| | 账面余额 | | 坏账准备 | | 账面价值 | 账面余额 | | 坏账准备 | | 账面价值 |
| | 金额 | 比例 | 金额 | 计提比例 | | 金额 | 比例 | 金额 | 计提比例 | |
| 其中： | | | | | | | | | | |
| 其中： | | | | | | | | | | |
| 合计 | 0.00 | 0.00% | 0.00 | 0.00% | 0.00 | 0.00 | 0.00% | 0.00 | 0.00% | 0.00 |

按预期信用损失一般模型计提坏账准备

单位：元

| 坏账准备 | 第一阶段 | 第二阶段 | 第三阶段 | 合计 |
|-------------------------|----------------|----------------------|----------------------|------|
| | 未来 12 个月预期信用损失 | 整个存续期预期信用损失（未发生信用减值） | 整个存续期预期信用损失（已发生信用减值） | |
| 2023 年 1 月 1 日余额 在本期 | | | | |
| 2023 年 12 月 31 日余额 | 0.00 | 0.00 | 0.00 | 0.00 |

各阶段划分依据和坏账准备计提比例

无

(3) 本期计提、收回或转回的坏账准备的情况

单位：元

| 类别 | 期初余额 | 本期变动金额 | | | | 期末余额 |
|----|------|--------|-------|-------|------|------|
| | | 计提 | 收回或转回 | 转销或核销 | 其他 | |
| 合计 | 0.00 | 0.00 | 0.00 | 0.00 | 0.00 | 0.00 |

其中本期坏账准备转回或收回金额重要的：

单位：元

| 单位名称 | 收回或转回金额 | 转回原因 | 收回方式 | 确定原坏账准备计提比例的依据及其合理性 |
|------|---------|------|------|---------------------|
| 合计 | 0.00 | | | |

其他说明：

无

(4) 本期实际核销的长期应收款情况

单位：元

| 项目 | 核销金额 |
|------------|------|
| 实际核销的长期应收款 | 0.00 |

其中重要的长期应收款核销情况：

单位：元

| 单位名称 | 款项性质 | 核销金额 | 核销原因 | 履行的核销程序 | 款项是否由关联交易产生 |
|------|------|------|------|---------|-------------|
| 合计 | | 0.00 | | | |

长期应收款核销说明：

无

18、长期股权投资

单位：元

| 被投资单位 | 期初余额 (账面价值) | 减值准备 期初余额 | 本期增减变动 | | | | | | | | 期末余额 (账面价值) | 减值准备 期末余额 |
|------------------|----------------|--------------|--------|-----------|--------------|----------|--------|--------------|--------|------|----------------|--------------|
| | | | 追加投资 | 减少投资 | 权益法下确认的投资损益 | 其他综合收益调整 | 其他权益变动 | 宣告发放现金股利或利润 | 计提减值准备 | 其他 | | |
| 一、合营企业 | | | | | | | | | | | | |
| 小计 | 0.00 | 0.00 | 0.00 | 0.00 | 0.00 | 0.00 | 0.00 | 0.00 | 0.00 | 0.00 | 0.00 | 0.00 |
| 二、联营企业 | | | | | | | | | | | | |
| 青岛神丰牧业有限公司 | 12,101,282.20 | | | | 267,353.82 | | | | | | 12,368,636.02 | |
| 株洲市九鼎饲料有限公司 | 15,863,174.45 | | | | 3,331,151.28 | | | 3,452,040.00 | | | 15,742,285.73 | |
| 深圳德威创元投资企业（有限合伙） | 22,259,172.34 | | | | 581,838.70 | | | | | | 22,841,011.04 | |
| 湖南湘猪科技股份有限公司 | 6,791,696.02 | | | | 23,964.36 | | | | | | 6,815,660.38 | |
| 青岛美唐饲料科技有限公司 | 35,808.37 | | | 35,808.37 | | | | | | | | |
| 库伦旗唐人天涯养殖服务有限公司 | 339,035.02 | | | | | | | | | | 339,035.02 | 339,035.02 |
| 小计 | 57,390,168.40 | | | 35,808.37 | 4,204,308.16 | | | 3,452,040.00 | | | 58,106,628.19 | 339,035.02 |

| | | | | | | | | | | | | |
|----|---------------|--|--|-----------|--------------|--|--|--------------|--|--|---------------|------------|
| 合计 | 57,390,168.40 | | | 35,808.37 | 4,204,308.16 | | | 3,452,040.00 | | | 58,106,628.19 | 339,035.02 |
|----|---------------|--|--|-----------|--------------|--|--|--------------|--|--|---------------|------------|

可收回金额按公允价值减去处置费用后的净额确定

适用 不适用

可收回金额按预计未来现金流量的现值确定

适用 不适用

前述信息与以前年度减值测试采用的信息或外部信息明显不一致的差异原因

无

公司以前年度减值测试采用信息与当年实际情况明显不一致的差异原因

无

其他说明：

无

19、其他非流动金融资产

单位：元

| 项目 | 期末余额 | 期初余额 |
|----------------------------|---------------|---------------|
| 温润佳品壹号（珠海）股权投资基金合伙企业（有限合伙） | 20,915,558.41 | 20,000,000.00 |
| 青岛唐人天涯管理咨询合伙企业（有限合伙） | | 200,000.00 |
| 合计 | 20,915,558.41 | 20,200,000.00 |

其他说明：

无

20、投资性房地产

（1）采用成本计量模式的投资性房地产

适用 不适用

（2）采用公允价值计量模式的投资性房地产

适用 不适用

（3）转换为投资性房地产并采用公允价值计量

单位：元

| 项目 | 转换前核算科目 | 金额 | 转换理由 | 审批程序 | 对损益的影响 | 对其他综合收益的影响 |
|----|---------|------|------|------|--------|------------|
| 合计 | | 0.00 | | | | |

(4) 未办妥产权证书的投资性房地产情况

单位：元

| 项目 | 账面价值 | 未办妥产权证书原因 |
|----|------|-----------|
| | 0.00 | |

其他说明：

无

21、固定资产

单位：元

| 项目 | 期末余额 | 期初余额 |
|--------|------------------|------------------|
| 固定资产 | 8,406,964,487.55 | 8,609,993,086.06 |
| 固定资产清理 | 11,990,670.47 | 4,212.97 |
| 合计 | 8,418,955,158.02 | 8,609,997,299.03 |

(1) 固定资产情况

单位：元

| 项目 | 房屋及建筑物 | 机器设备 | 运输工具 | 电子设备及其他 | 合计 |
|------------|------------------|------------------|----------------|----------------|-------------------|
| 一、账面原值： | | | | | |
| 1.期初余额 | 7,388,808,143.36 | 3,058,004,533.76 | 134,102,547.93 | 475,912,627.35 | 11,056,827,852.40 |
| 2.本期增加金额 | 280,345,943.80 | 169,701,926.09 | 14,291,906.74 | 36,209,968.17 | 500,549,744.80 |
| (1) 购置 | 18,951,710.95 | 27,370,017.55 | 9,257,347.41 | 13,777,387.81 | 69,356,463.72 |
| (2) 在建工程转入 | 261,394,232.85 | 142,331,908.54 | 2,141,950.00 | 22,191,091.90 | 428,059,183.29 |
| (3) 企业合并增加 | 0.00 | 0.00 | 2,892,609.33 | 241,488.46 | 3,134,097.79 |
| 3.本期减少金额 | 21,079,711.25 | 36,731,477.86 | 8,631,502.91 | 13,923,227.35 | 80,365,919.37 |
| (1) 处置或报废 | 21,079,711.25 | 36,731,477.86 | 6,899,328.42 | 13,681,738.89 | 78,392,256.42 |
| 转让子公司减少 | | | 1,732,174.49 | 241,488.46 | 1,973,662.95 |
| 4.期末余额 | 7,648,074,375.91 | 3,190,974,981.99 | 139,762,951.76 | 498,199,368.17 | 11,477,011,677.83 |
| 二、累计折旧 | | | | | |
| 1.期初余额 | 1,192,468,297.58 | 976,152,312.20 | 69,175,504.75 | 200,582,670.60 | 2,438,378,785.13 |
| 2.本期增加金额 | 350,928,859.97 | 256,396,216.45 | 20,241,674.36 | 41,141,920.05 | 668,708,670.83 |
| (1) 计提 | 350,928,859.97 | 256,396,216.45 | 19,275,845.50 | 41,065,070.11 | 667,665,992.03 |
| 企业合并增加 | | | 965,828.86 | 76,849.94 | 1,042,678.80 |
| 3.本期减少金额 | 14,556,293.27 | 15,417,351.60 | 5,488,710.16 | 10,033,891.86 | 45,496,246.89 |

| | | | | | |
|-----------|------------------|------------------|---------------|----------------|------------------|
| (1) 处置或报废 | 14,556,293.27 | 15,417,351.60 | 5,019,927.45 | 9,919,010.24 | 44,912,582.56 |
| 转让子公司减少 | | | 468,782.71 | 114,881.62 | 583,664.33 |
| 4.期末余额 | 1,528,840,864.28 | 1,217,131,177.05 | 83,928,468.95 | 231,690,698.79 | 3,061,591,209.07 |
| 三、减值准备 | | | | | |
| 1.期初余额 | 7,037,122.77 | 1,402,472.49 | | 16,385.95 | 8,455,981.21 |
| 2.本期增加金额 | | | | | |
| (1) 计提 | | | | | |
| 3.本期减少金额 | | | | | |
| (1) 处置或报废 | | | | | |
| 4.期末余额 | 7,037,122.77 | 1,402,472.49 | | 16,385.95 | 8,455,981.21 |
| 四、账面价值 | | | | | |
| 1.期末账面价值 | 6,112,196,388.86 | 1,972,441,332.45 | 55,834,482.81 | 266,492,283.43 | 8,406,964,487.55 |
| 2.期初账面价值 | 6,189,302,723.01 | 2,080,449,749.07 | 64,927,043.18 | 275,313,570.80 | 8,609,993,086.06 |

(2) 暂时闲置的固定资产情况

单位：元

| 项目 | 账面原值 | 累计折旧 | 减值准备 | 账面价值 | 备注 |
|----|------|------|------|------|----|
| 无 | 0.00 | 0.00 | 0.00 | 0.00 | |

(3) 通过经营租赁租出的固定资产

单位：元

| 项目 | 期末账面价值 |
|--------|--------------|
| 房屋、建筑物 | 7,879,211.50 |

(4) 未办妥产权证书的固定资产情况

单位：元

| 项目 | 账面价值 | 未办妥产权证书的原因 |
|---------|------------------|---------------------|
| 养殖分部房产 | 4,112,298,465.20 | 租赁农村集体所有制土地，无需办理房产证 |
| 饲料分部房产 | 174,535,252.69 | 正在办理中 |
| 深圳比利美房产 | 1,843,505.07 | 无土地证，无法办理房产证 |
| 合计 | 4,288,677,222.96 | |

其他说明：

无

(5) 固定资产的减值测试情况□适用 不适用**(6) 固定资产清理**

单位：元

| 项目 | 期末余额 | 期初余额 |
|----------------|---------------|----------|
| 零星清理的固定资产 | 1,354.00 | 4,212.97 |
| 已被政府征收处于拆迁中的厂房 | 11,989,316.47 | |
| 合计 | 11,990,670.47 | 4,212.97 |

其他说明：

无

22、在建工程

单位：元

| 项目 | 期末余额 | 期初余额 |
|------|----------------|----------------|
| 在建工程 | 807,544,728.85 | 532,065,776.59 |
| 合计 | 807,544,728.85 | 532,065,776.59 |

(1) 在建工程情况

单位：元

| 项目 | 期末余额 | | | 期初余额 | | |
|----------|----------------|------|----------------|---------------|------|---------------|
| | 账面余额 | 减值准备 | 账面价值 | 账面余额 | 减值准备 | 账面价值 |
| 龙华生态在建项目 | 301,000,232.62 | | 301,000,232.62 | 71,119,471.85 | | 71,119,471.85 |
| 云浮美神在建项目 | 191,568,089.68 | | 191,568,089.68 | 90,406,492.74 | | 90,406,492.74 |
| 雅安美神在建项目 | 80,713,933.07 | | 80,713,933.07 | 33,522,561.89 | | 33,522,561.89 |
| 融水美神在建项目 | 35,189,968.86 | | 35,189,968.86 | 30,508,055.12 | | 30,508,055.12 |
| 湘西美神在建项目 | 29,958,181.88 | | 29,958,181.88 | 27,826,432.54 | | 27,826,432.54 |
| 龙华农牧在建项目 | 28,760,652.71 | | 28,760,652.71 | 17,958,752.00 | | 17,958,752.00 |
| 武山美神在建项目 | 22,701,399.35 | | 22,701,399.35 | 22,628,933.89 | | 22,628,933.89 |
| 禄丰美神在建项目 | 19,515,953.15 | | 19,515,953.15 | 20,144,727.54 | | 20,144,727.54 |
| 澧县美神在建项目 | 15,131,890.40 | | 15,131,890.40 | 12,648,048.46 | | 12,648,048.46 |
| 邵阳美神在建项目 | 13,102,156.77 | | 13,102,156.77 | 9,300,667.98 | | 9,300,667.98 |
| 吉泰农牧在建项目 | 11,653,675.73 | | 11,653,675.73 | 4,480,197.00 | | 4,480,197.00 |
| 仁化美神在建项目 | 10,543,224.76 | | 10,543,224.76 | 54,057,430.77 | | 54,057,430.77 |

| | | | | | | |
|--------|----------------|------|----------------|----------------|------|----------------|
| 其他在建项目 | 47,705,369.87 | | 47,705,369.87 | 137,464,004.81 | | 137,464,004.81 |
| 合计 | 807,544,728.85 | 0.00 | 807,544,728.85 | 532,065,776.59 | 0.00 | 532,065,776.59 |

(2) 重要在建工程项目本期变动情况

单位：元

| 项目名称 | 预算数 | 期初余额 | 本期增加金额 | 本期转入固定资产金额 | 本期其他减少金额 | 期末余额 | 工程累计投入占预算比例 | 工程进度 | 利息资本化累计金额 | 其中：本期利息资本化金额 | 本期利息资本化率 | 资金来源 |
|----------|----------------|----------------|----------------|---------------|----------|----------------|-------------|--------|--------------|--------------|----------|------|
| 龙华生态在建项目 | 400,000,000.00 | 71,119,471.85 | 265,275,065.96 | 35,394,305.19 | | 301,000,232.62 | 84.10% | 80.00% | 7,233,635.04 | 7,233,635.04 | 4.88% | 募集资金 |
| 云浮美神在建项目 | 263,989,130.00 | 90,406,492.74 | 101,161,596.94 | | | 191,568,089.68 | 72.57% | 70.00% | | | | 募集资金 |
| 合计 | 663,989,130.00 | 161,525,964.59 | 366,436,662.90 | 35,394,305.19 | | 492,568,322.30 | | | 7,233,635.04 | 7,233,635.04 | | |

(3) 本期计提在建工程减值准备情况

单位：元

| 项目 | 期初余额 | 本期增加 | 本期减少 | 期末余额 | 计提原因 |
|----|------|------|------|------|------|
|----|------|------|------|------|------|

其他说明：

(4) 在建工程的减值测试情况

□适用 □不适用

(5) 工程物资

单位：元

| 项目 | 期末余额 | | | 期初余额 | | |
|----|------|------|------|------|------|------|
| | 账面余额 | 减值准备 | 账面价值 | 账面余额 | 减值准备 | 账面价值 |
| 合计 | 0.00 | 0.00 | | 0.00 | 0.00 | |

其他说明：

无

23、生产性生物资产

(1) 采用成本计量模式的生产性生物资产

☑适用 ☐不适用

单位：元

| 项目 | 种植业 | 畜牧养殖业 | 林业 | 水产业 | 合计 |
|----------|-----|----------------|----|-----|----------------|
| 一、账面原值： | | | | | |
| 1.期初余额 | | 765,444,236.61 | | | 765,444,236.61 |
| 2.本期增加金额 | | 342,489,070.45 | | | 342,489,070.45 |
| (1) 外购 | | 20,335,559.50 | | | 20,335,559.50 |
| (2) 自行培育 | | 322,153,510.95 | | | 322,153,510.95 |
| 3.本期减少金额 | | 491,799,338.36 | | | 491,799,338.36 |
| (1) 处置 | | 418,631,436.42 | | | 418,631,436.42 |
| (2) 其他 | | 73,167,901.94 | | | 73,167,901.94 |
| 4.期末余额 | | 616,133,968.70 | | | 616,133,968.70 |
| 二、累计折旧 | | | | | |
| 1.期初余额 | | 132,611,158.98 | | | 132,611,158.98 |
| 2.本期增加金额 | | 160,637,711.67 | | | 160,637,711.67 |
| (1) 计提 | | 160,637,711.67 | | | 160,637,711.67 |
| 3.本期减少金额 | | 162,228,160.70 | | | 162,228,160.70 |
| (1) 处置 | | 135,126,280.91 | | | 135,126,280.91 |
| (2) 其他 | | 27,101,879.79 | | | 27,101,879.79 |
| 4.期末余额 | | 131,020,709.95 | | | 131,020,709.95 |
| 三、减值准备 | | | | | |
| 1.期初余额 | | 38,280,374.52 | | | 38,280,374.52 |
| 2.本期增加金额 | | 21,579,735.82 | | | 21,579,735.82 |
| (1) 计提 | | 21,579,735.82 | | | 21,579,735.82 |
| 3.本期减少金额 | | 30,906,090.81 | | | 30,906,090.81 |
| (1) 处置 | | 24,023,244.38 | | | 24,023,244.38 |
| (2) 其他 | | 6,882,846.43 | | | 6,882,846.43 |
| 4.期末余额 | | 28,954,019.53 | | | 28,954,019.53 |

| | | | | | |
|----------|--|----------------|--|--|----------------|
| 四、账面价值 | | | | | |
| 1.期末账面价值 | | 456,159,239.22 | | | 456,159,239.22 |
| 2.期初账面价值 | | 594,552,703.11 | | | 594,552,703.11 |

(2) 采用成本计量模式的生产性生物资产的减值测试情况

适用 不适用

可收回金额按公允价值减去处置费用后的净额确定

适用 不适用

可收回金额按预计未来现金流量的现值确定

适用 不适用

单位：元

| 项目 | 账面价值 | 可收回金额 | 减值金额 | 预测期的年限 | 预测期的关键参数 | 稳定期的关键参数 | 稳定期的关键参数的确定依据 |
|---------|----------------|----------------|---------------|--------|---------------------------|---------------------------|----------------------------|
| 生产性生物资产 | 485,113,258.75 | 456,159,239.22 | 28,954,019.53 | 3年以内 | 窝均健仔数 生猪预计售价 母猪年产窝数 | 窝均健仔数 生猪预计售价 母猪年产窝数 | 结合历史数据、市场情况及管理层进行的长期生产经营预测 |
| 合计 | 485,113,258.75 | 456,159,239.22 | 28,954,019.53 | | | | |

前述信息与以前年度减值测试采用的信息或外部信息明显不一致的差异原因

公司以前年度减值测试采用信息与当年实际情况明显不一致的差异原因

(3) 采用公允价值计量模式的生产性生物资产

适用 不适用

24、油气资产

适用 不适用

25、使用权资产

(1) 使用权资产情况

单位：元

| 项目 | 房屋及建筑物 | 土地使用权 | 机器设备 | 合计 |
|--------|----------------|----------------|--------------|----------------|
| 一、账面原值 | | | | |
| 1.期初余额 | 417,807,169.29 | 346,099,567.57 | 5,233,232.05 | 769,139,968.91 |

| | | | | |
|------------|----------------|----------------|---------------|----------------|
| 2.本期增加金额 | 29,741,887.79 | 19,678,055.51 | 8,280,478.09 | 57,700,421.39 |
| (1) 租赁 | 28,859,556.85 | 19,678,055.51 | 8,280,478.09 | 56,818,090.45 |
| (2) 企业合并增加 | 882,330.94 | | | 882,330.94 |
| 3.本期减少金额 | 42,834,219.59 | 8,500,524.37 | | 51,334,743.96 |
| (1) 处置 | 41,951,888.65 | 8,500,524.37 | | 50,452,413.02 |
| (2) 转让子公司 | 882,330.94 | | | 882,330.94 |
| 4.期末余额 | 404,714,837.49 | 357,277,098.71 | 13,513,710.14 | 775,505,646.34 |
| 二、累计折旧 | | | | |
| 1.期初余额 | 101,624,603.74 | 38,537,718.31 | 1,705,355.20 | 141,867,677.25 |
| 2.本期增加金额 | 48,867,709.54 | 23,543,757.57 | 1,335,705.49 | 73,747,172.60 |
| (1) 计提 | 48,765,902.12 | 23,543,757.57 | 1,335,705.49 | 73,645,365.18 |
| (2) 企业合并增加 | 101,807.42 | | | 101,807.42 |
| 3.本期减少金额 | 26,122,119.82 | 3,147,450.61 | | 29,269,570.43 |
| (1) 处置 | 25,884,569.18 | 3,147,450.61 | | 29,032,019.79 |
| (2) 转让子公司 | 237,550.64 | | | 237,550.64 |
| 4.期末余额 | 124,370,193.46 | 58,934,025.27 | 3,041,060.69 | 186,345,279.42 |
| 三、减值准备 | | | | |
| 1.期初余额 | | | | |
| 2.本期增加金额 | | | | |
| (1) 计提 | | | | |
| | | | | |
| 3.本期减少金额 | | | | |
| (1) 处置 | | | | |
| | | | | |
| 4.期末余额 | | | | |
| 四、账面价值 | | | | |
| 1.期末账面价值 | 280,344,644.03 | 298,343,073.44 | 10,472,649.45 | 589,160,366.92 |
| 2.期初账面价值 | 316,182,565.55 | 307,561,849.26 | 3,527,876.85 | 627,272,291.66 |

(2) 使用权资产的减值测试情况

适用 不适用

其他说明：

26、无形资产

(1) 无形资产情况

单位：元

| 项目 | 土地使用权 | 专利权 | 非专利技术 | 软件 | 专有技术 | 其他 | 合计 |
|--------|----------------|-----|-------|---------------|--------------|------------|----------------|
| 一、账面原值 | | | | | | | |
| 1.期初余额 | 659,418,026.26 | | | 21,922,399.01 | 3,913,000.00 | 265,506.65 | 685,518,931.92 |
| 2.本期 | 453,286.62 | | | 3,051,145.42 | 562,744.00 | | 4,067,176.04 |

| | | | | | | | |
|-----------|----------------|--|--|---------------|--------------|------------|----------------|
| 增加金额 | | | | | | | |
| 1) 购置 | 453,286.62 | | | 3,051,145.42 | 562,744.00 | | 4,067,176.04 |
| 2) 内部研发 | | | | | | | |
| 3) 企业合并增加 | | | | | | | |
| 3.本期减少金额 | 10,449,076.57 | | | | | | 10,449,076.57 |
| 1) 处置 | 10,449,076.57 | | | | | | 10,449,076.57 |
| 4.期末余额 | 649,422,236.31 | | | 24,973,544.43 | 4,475,744.00 | 265,506.65 | 679,137,031.39 |
| 二、累计摊销 | | | | | | | |
| 1.期初余额 | 116,259,716.97 | | | 13,440,564.05 | 3,456,657.28 | 265,506.65 | 133,422,444.95 |
| 2.本期增加金额 | 14,277,285.85 | | | 3,023,601.72 | 76,575.09 | | 17,377,462.66 |
| 1) 计提 | 14,277,285.85 | | | 3,023,601.72 | 76,575.09 | | 17,377,462.66 |
| 3.本期减少金额 | 2,126,567.98 | | | | | | 2,126,567.98 |
| 1) 处置 | 2,126,567.98 | | | | | | 2,126,567.98 |
| 4.期末余额 | 128,410,434.84 | | | 16,464,165.77 | 3,533,232.37 | 265,506.65 | 148,673,339.63 |
| 三、减值准备 | | | | | | | |
| 1.期初余额 | | | | | | | |
| 2.本期增加金额 | | | | | | | |
| 1) 计提 | | | | | | | |
| 3.本期减少金额 | | | | | | | |
| 1) 处置 | | | | | | | |
| 4.期末余额 | | | | | | | |
| 四、账面价 | | | | | | | |

| 值 | | | | | | | |
|--------------|--------------------|--|--|--------------|------------|--|--------------------|
| 1.期末 账面价值 | 521,011,801. 47 | | | 8,509,378.66 | 942,511.63 | | 530,463,691. 76 |
| 2.期初 账面价值 | 543,158,309. 29 | | | 8,481,834.96 | 456,342.72 | | 552,096,486. 97 |

本期末通过公司内部研发形成的无形资产占无形资产余额的比例。

(2) 未办妥产权证书的土地使用权情况

单位：元

| 项目 | 账面价值 | 未办妥产权证书的原因 |
|---------|------------|------------|
| 深圳比利美土地 | 710,697.25 | 正在办理中 |

其他说明：

无

(3) 无形资产的减值测试情况

适用 不适用

27、商誉

(1) 商誉账面原值

单位：元

| 被投资单位名称或形成商誉的事项 | 期初余额 | 本期增加 | | 本期减少 | | 期末余额 |
|-----------------|----------------|---------|--|------|--|----------------|
| | | 企业合并形成的 | | 处置 | | |
| 山东和美集团有限公司 | 375,301,911.07 | | | | | 375,301,911.07 |
| 湖南龙华农牧发展有限公司 | 127,786,372.19 | | | | | 127,786,372.19 |
| 深圳比利美英伟营养饲料有限公司 | 99,585,029.94 | | | | | 99,585,029.94 |
| 醴陵美神农牧有限公司 | 9,581,986.67 | | | | | 9,581,986.67 |
| 仁化美神养殖有限公司 | 9,360,000.00 | | | | | 9,360,000.00 |
| 山东隆源和美饲料有限公司 | 2,300,000.00 | | | | | 2,300,000.00 |
| 株洲唐人神油脂有限公司 | 695,327.39 | | | | | 695,327.39 |
| 青岛丰农农牧科技有限公司 | 652,979.87 | | | | | 652,979.87 |
| 湖南省吉泰农牧股份有限公司 | 48,650,022.66 | | | | | 48,650,022.66 |
| 合计 | 673,913,629.79 | | | | | 673,913,629.79 |

(2) 商誉减值准备

单位：元

| 被投资单位名称或形成商誉的事项 | 期初余额 | 本期增加 | | 本期减少 | | 期末余额 |
|-----------------|----------------|---------------|--|------|--|----------------|
| | | 计提 | | 处置 | | |
| 山东和美集团有限公司 | 205,157,952.97 | 41,300,400.00 | | | | 246,458,352.97 |
| 湖南龙华农牧发展有限公司 | 30,085,020.22 | | | | | 30,085,020.22 |
| 深圳比利美英伟营养饲料有限公司 | 99,585,029.94 | | | | | 99,585,029.94 |
| 山东隆源和美饲料有限公司 | 2,300,000.00 | | | | | 2,300,000.00 |
| 株洲唐人神油脂有限公司 | 695,327.39 | | | | | 695,327.39 |
| 湖南省吉泰农牧股份有限公司 | 19,088,299.90 | 15,466,400.00 | | | | 34,554,699.90 |
| 合计 | 356,911,630.42 | 56,766,800.00 | | | | 413,678,430.42 |

(3) 商誉所在资产组或资产组组合的相关信息

| 名称 | 所属资产组或组合的构成及依据 | 所属经营分部及依据 | 是否与以前年度保持一致 |
|---------------|----------------------------------------------------------------------|-----------|-------------|
| 山东和美集团有限公司 | 商誉所在的资产组从事禽类饲料的生产与销售，存在活跃市场，可以带来独立的现金流，将其认定为单独的资产组。 | 饲料分部 | 是 |
| 湖南龙华农牧发展有限公司 | 商誉所在的资产组从事生猪的养殖与销售，存在活跃市场，可以带来独立的现金流，将其认定为单独的资产组。 | 养殖分部 | 是 |
| 醴陵美神农牧有限公司 | 商誉所在的资产组从事生猪养殖与销售，存在活跃市场，可以带来独立的现金流，将其认定为单独的资产组。 | 养殖分部 | 是 |
| 仁化美神养殖有限公司 | 商誉所在的资产组完全独立于其他资产，管理层计划将其用于从事生猪的养殖与销售，存在活跃市场，可以带来独立的现金流，将其认定为单独的资产组。 | 养殖分部 | 是 |
| 青岛丰农农牧科技有限公司 | 商誉所在的资产组从事禽类饲料的生产与销售，存在活跃市场，可以带来独立的现金流，将其认定为单独的资产组。 | 饲料分部 | 是 |
| 湖南省吉泰农牧股份有限公司 | 商誉所在的资产组从事商誉所在的资产组从事销售各类鸡苗以及生产鸡苗过程中无 | 养殖分部 | 是 |

| | | | |
|--|------------------------------------------|--|--|
| | 法孵化出鸡苗的鸡蛋，存在活跃市场，可以带来独立的现金流，将其认定为单独的资产组。 | | |
|--|------------------------------------------|--|--|

资产组或资产组组合发生变化

| 名称 | 变化前的构成 | 变化后的构成 | 导致变化的客观事实及依据 |
|----|--------|--------|--------------|
| 无 | | | |

其他说明

无

(4) 可收回金额的具体确定方法

可收回金额按公允价值减去处置费用后的净额确定

适用 不适用

可收回金额按预计未来现金流量的现值确定

适用 不适用

单位：元

| 项目 | 账面价值 | 可收回金额 | 减值金额 | 预测期的年限 | 预测期的关键参数 | 稳定期的关键参数 | 稳定期的关键参数的确定依据 |
|--------------|----------------|----------------|---------------|---------|-----------------------------------------|------------------------|---------------------------------------------------------------|
| 山东和美集团有限公司 | 708,572,124.32 | 602,890,445.71 | 41,300,400.00 | 预测期 5 年 | 收入增长率-6.43%-1.98% 利润率-0.19%-1.28% | 利润率1.28% 折现率7.84% | 稳定期销量增长率为0，利润率、折现率与预测期最后一年一致。 |
| 湖南龙华农牧发展有限公司 | 978,619,554.88 | 993,840,278.14 | | 预测期 5 年 | 收入增长率-26.93%-74.84% 利润率-9.52%-22.76% | 利润率16.74% 折现率9.30% | 考虑到一轮完整的猪周期，大概为4年左右，稳定期销量增长率为0，猪价按前4年的平均价格进行预测。折现率与预测期最后一年一致。 |
| 醴陵美神农牧有限公司 | 42,485,340.93 | 45,437,194.25 | | 预测期 5 年 | 收入增长率-5.69%-64.52% 利润率-23.24%-24.58% | 利润率17.38% 折现率10.03% | 考虑到一轮完整的猪周期，大概为4年左右，稳定期销量增长率为0，猪价按前4年的平均价格进行预测。折现率与预测期 |

| | | | | | | | |
|---------------|------------------|------------------|---------------|---------|----------------------------------------|------------------------|---------------------------------------------------------------|
| | | | | | | | 最后一年一致。 |
| 仁化美神养殖有限公司 | 767,460,269.90 | 769,171,141.17 | | 预测期 5 年 | 收入增长率-2.79%-69.8% 利润率-10.48%-26.41% | 利润率16.54% 折现率10.04% | 考虑到一轮完整的猪周期，大概为4年左右，稳定期销量增长率为0，猪价按前4年的平均价格进行预测。折现率与预测期最后一年一致。 |
| 青岛丰农农牧科技有限公司 | 10,202,801.95 | 10,340,100.00 | | 预测期 5 年 | 收入增长率5.00%-65% 利润率11.53%-16.90% | 利润率16.90% 折现率7.48% | 稳定期销量增长率为0，利润率、折现率与预测期最后一年一致。 |
| 湖南省吉泰农牧股份有限公司 | 151,931,893.50 | 123,811,166.23 | 15,466,400.00 | 预测期 5 年 | 收入增长率0.00%-21.65% 利润率-10.02%-14.98% | 利润率17.62% 折现率8.86% | 稳定期销量增长率为0，鸡苗价格按前5年的平均价格进行预测，折现率与预测期最后一年一致。 |
| 合计 | 2,659,271,985.48 | 2,545,490,325.50 | 56,766,800.00 | | | | |

前述信息与以前年度减值测试采用的信息或外部信息明显不一致的差异原因

无

公司以前年度减值测试采用信息与当年实际情况明显不一致的差异原因

无

(5) 业绩承诺完成及对应商誉减值情况

形成商誉时存在业绩承诺且报告期或报告期上一期间处于业绩承诺期内

适用 不适用

单位：元

| 项目 | 业绩承诺完成情况 | | | | | | 商誉减值金额 | |
|---------------|---------------|--------------------|----------|---------------|--------------------|---------|---------------|----|
| | 本期 | | | 上期 | | | 本期 | 上期 |
| | 承诺业绩 | 实际业绩 | 完成率 | 承诺业绩 | 实际业绩 | 完成率 | | |
| 湖南省吉泰农牧股份有限公司 | 20,000,000.00 | - 22,378,994.18 | -111.89% | 18,000,000.00 | - 10,603,162.30 | -58.91% | 15,466,400.00 | |

其他说明：

无

28、长期待摊费用

单位：元

| 项目 | 期初余额 | 本期增加金额 | 本期摊销金额 | 其他减少金额 | 期末余额 |
|------------|---------------|---------------|---------------|--------------|---------------|
| 房屋建筑物维修改造费 | 11,196,153.77 | 4,145,827.21 | 5,115,926.43 | | 10,226,054.55 |
| 门店装修费 | 3,365,435.38 | 388,480.32 | 1,693,272.46 | 1,162,639.83 | 898,003.41 |
| 其他 | 7,160,864.56 | 10,031,461.05 | 9,813,157.20 | 426,575.29 | 6,952,593.12 |
| 合计 | 21,722,453.71 | 14,565,768.58 | 16,622,356.09 | 1,589,215.12 | 18,076,651.08 |

其他说明：

29、递延所得税资产/递延所得税负债

(1) 未经抵销的递延所得税资产

单位：元

| 项目 | 期末余额 | | 期初余额 | |
|----------------|----------------|---------------|----------------|---------------|
| | 可抵扣暂时性差异 | 递延所得税资产 | 可抵扣暂时性差异 | 递延所得税资产 |
| 资产减值准备 | 69,355,702.17 | 9,281,357.69 | 43,814,029.64 | 6,572,104.45 |
| 内部交易未实现利润 | 53,160,616.99 | 7,974,092.55 | 40,006,175.56 | 6,000,926.33 |
| 预提费用及返利 | 134,027,158.28 | 19,639,295.95 | 161,772,203.33 | 26,877,306.35 |
| 应付职工薪酬 | 107,358,247.99 | 16,368,291.79 | 101,954,337.05 | 16,352,406.46 |
| 递延收益 | 2,478,040.00 | 619,510.00 | 2,536,960.00 | 634,240.00 |
| 其他权益工具投资公允价值变动 | 2,120,145.32 | 318,021.80 | | |
| 交易性金融资产公允价值变动 | 133,890.00 | 33,472.51 | | |
| 股份支付 | 29,134,499.37 | 4,436,782.78 | 36,979,749.36 | 5,793,932.94 |
| 租赁负债 | 89,806,215.06 | 4,957,871.85 | 68,013,890.46 | 7,343,904.16 |
| 合计 | 487,574,515.18 | 63,628,696.92 | 455,077,345.40 | 69,574,820.69 |

(2) 未经抵销的递延所得税负债

单位：元

| 项目 | 期末余额 | | 期初余额 | |
|-----------------|---------------|--------------|---------------|---------------|
| | 应纳税暂时性差异 | 递延所得税负债 | 应纳税暂时性差异 | 递延所得税负债 |
| 非同一控制企业合并资产评估增值 | 60,435,274.27 | 9,001,738.27 | 71,716,937.40 | 10,757,540.61 |
| 其他权益工具投资公允价值变动 | 23,208,546.69 | 5,802,136.66 | 26,565,700.14 | 6,230,556.71 |
| 使用权资产 | 92,525,370.03 | 5,318,639.70 | 69,472,676.45 | 7,605,254.77 |
| 交易性金融资产公允价值变动 | 3,940,358.41 | 682,609.60 | | |
| 固定资产加速折旧 | 174,065.00 | 8,703.25 | | |

| | | | | |
|----|----------------|---------------|----------------|---------------|
| 合计 | 180,283,614.40 | 20,813,827.48 | 167,755,313.99 | 24,593,352.09 |
|----|----------------|---------------|----------------|---------------|

(3) 以抵销后净额列示的递延所得税资产或负债

单位：元

| 项目 | 递延所得税资产和负债期末互抵金额 | 抵销后递延所得税资产或负债期末余额 | 递延所得税资产和负债期初互抵金额 | 抵销后递延所得税资产或负债期初余额 |
|---------|------------------|-------------------|------------------|-------------------|
| 递延所得税资产 | | 63,628,696.92 | | 69,574,820.69 |
| 递延所得税负债 | | 20,813,827.48 | | 24,593,352.09 |

(4) 未确认递延所得税资产明细

单位：元

| 项目 | 期末余额 | 期初余额 |
|----------|----------------|----------------|
| 可抵扣暂时性差异 | 40,779,890.91 | 44,943,680.33 |
| 可抵扣亏损 | 391,095,507.88 | 296,950,233.91 |
| 合计 | 431,875,398.79 | 341,893,914.24 |

(5) 未确认递延所得税资产的可抵扣亏损将于以下年度到期

单位：元

| 年份 | 期末金额 | 期初金额 | 备注 |
|------|----------------|----------------|----|
| 2023 | | 9,314,911.00 | |
| 2024 | 19,640,014.27 | 24,148,557.10 | |
| 2025 | 47,006,913.42 | 64,467,556.11 | |
| 2026 | 86,664,399.32 | 102,739,007.83 | |
| 2027 | 86,939,261.52 | 96,280,201.87 | |
| 2028 | 150,844,919.35 | | |
| 合计 | 391,095,507.88 | 296,950,233.91 | |

其他说明：

无

30、其他非流动资产

单位：元

| 项目 | 期末余额 | | | 期初余额 | | |
|--------|---------------|------|---------------|---------------|------|---------------|
| | 账面余额 | 减值准备 | 账面价值 | 账面余额 | 减值准备 | 账面价值 |
| 预付工程款等 | 12,472,199.84 | | 12,472,199.84 | 38,641,806.68 | | 38,641,806.68 |
| 合计 | 12,472,199.84 | | 12,472,199.84 | 38,641,806.68 | | 38,641,806.68 |

其他说明：

无

31、所有权或使用权受到限制的资产

单位：元

| 项目 | 期末 | | | | 期初 | | | |
|--------|----------------|----------------|------|------------------------------------------------------------------------------------------------------|----------------|----------------|------|--------------------------------------------------------------------------------------------------|
| | 账面余额 | 账面价值 | 受限类型 | 受限情况 | 账面余额 | 账面价值 | 受限类型 | 受限情况 |
| 货币资金 | 133,727,261.20 | 133,727,261.20 | 保证金等 | 票据保证金等 119,193,092.24 元， 贷款项目 偿债准备 金 13,202,755.94 元，其 他原因受 限 1,331,413.02 元 | 65,087,918.54 | 65,087,918.54 | 保证金等 | 贷款项目 偿债准备 金 39,184,661.51 元，票 据保证金 25,000,000.00 元，其 他原因受 限 903,257.03 元 |
| 固定资产 | 107,178,345.53 | 56,121,052.61 | 抵押 | 借款抵押 | 92,537,220.84 | 62,121,980.50 | 抵押 | 借款抵押 |
| 无形资产 | 64,600,703.09 | 51,965,592.31 | 抵押 | 借款抵押 | 52,303,171.12 | 44,009,022.35 | 抵押 | 借款抵押 |
| 其他流动资产 | 117,801,193.45 | 117,801,193.45 | 保证金等 | 大额存单、存出保证金等 | 69,200,250.49 | 69,200,250.49 | 保证金等 | 存出保证金受限 |
| 合计 | 423,307,503.27 | 359,615,099.57 | | | 279,128,560.99 | 240,419,171.88 | | |

其他说明：

无

32、短期借款

(1) 短期借款分类

单位：元

| 项目 | 期末余额 | 期初余额 |
|--------|------------------|------------------|
| 质押借款 | | 29,700,000.00 |
| 抵押借款 | 118,850,000.00 | 90,700,000.00 |
| 保证借款 | 413,700,000.00 | 314,914,336.00 |
| 信用借款 | 398,895,747.91 | 519,294,277.33 |
| 信用证融资 | 90,000,000.00 | |
| 票据贴现融资 | 90,000,000.00 | 118,000,000.00 |
| 中企云链融资 | | 39,400,000.00 |
| 应付利息 | 2,304,036.05 | 3,743,683.42 |
| 合计 | 1,113,749,783.96 | 1,115,752,296.75 |

短期借款分类的说明：

无

(2) 已逾期未偿还的短期借款情况

本期末已逾期未偿还的短期借款总额为 0.00 元，其中重要的已逾期未偿还的短期借款情况如下：

单位：元

| 借款单位 | 期末余额 | 借款利率 | 逾期时间 | 逾期利率 |
|------|------|------|------|------|
| 合计 | 0.00 | -- | -- | -- |

其他说明：

无

33、交易性金融负债

单位：元

| 项目 | 期末余额 | 期初余额 |
|---------|------------|------|
| 交易性金融负债 | 133,890.00 | |
| 其中： | | |
| 期货期权 | 133,890.00 | |
| 其中： | | |
| 合计 | 133,890.00 | |

其他说明：

无

34、衍生金融负债

单位：元

| 项目 | 期末余额 | 期初余额 |
|----|------|------|
| | | |

其他说明：

无

35、应付票据

单位：元

| 种类 | 期末余额 | 期初余额 |
|--------|----------------|------|
| 银行承兑汇票 | 174,925,916.53 | |
| 合计 | 174,925,916.53 | |

本期末已到期未支付的应付票据总额为 0.00 元，到期未付的原因为无。

36、应付账款**(1) 应付账款列示**

单位：元

| 项目 | 期末余额 | 期初余额 |
|-------|------------------|------------------|
| 应付原料款 | 1,001,473,712.16 | 1,431,969,848.90 |
| 应付工程款 | 146,093,756.55 | 509,647,810.09 |
| 云信融资 | 2,481,136.75 | |
| 合计 | 1,150,048,605.46 | 1,941,617,658.99 |

(2) 账龄超过 1 年或逾期的重要应付账款

单位：元

| 项目 | 期末余额 | 未偿还或结转的原因 |
|----|------|-----------|
| | 0.00 | |
| 合计 | 0.00 | |

其他说明：

无

37、其他应付款

单位：元

| 项目 | 期末余额 | 期初余额 |
|-------|------------------|----------------|
| 应付股利 | 18,000,000.00 | 18,000,000.00 |
| 其他应付款 | 1,018,100,538.23 | 916,369,140.20 |
| 合计 | 1,036,100,538.23 | 934,369,140.20 |

(1) 应付利息

单位：元

| 项目 | 期末余额 | 期初余额 |
|----|------|------|
|----|------|------|

重要的已逾期未支付的利息情况：

单位：元

| 借款单位 | 逾期金额 | 逾期原因 |
|------|------|------|
| | 0.00 | |
| 合计 | 0.00 | |

其他说明：

无

(2) 应付股利

单位：元

| 项目 | 期末余额 | 期初余额 |
|------------|---------------|---------------|
| 山东和美少数股东股利 | 18,000,000.00 | 18,000,000.00 |
| 合计 | 18,000,000.00 | 18,000,000.00 |

其他说明，包括重要的超过 1 年未支付的应付股利，应披露未支付原因：

(3) 其他应付款

1) 按款项性质列示其他应付款

单位：元

| 项目 | 期末余额 | 期初余额 |
|----------|------------------|----------------|
| 押金、保证金 | 572,885,095.30 | 346,392,274.38 |
| 预提费用 | 223,818,766.22 | 169,024,847.54 |
| 往来款 | 149,759,659.65 | 292,412,227.13 |
| 贷款风险准备金 | 67,369,519.00 | 84,478,653.26 |
| 股份支付回购义务 | | 20,943,755.00 |
| 其他 | 4,267,498.06 | 3,117,382.89 |
| 合计 | 1,018,100,538.23 | 916,369,140.20 |

2) 账龄超过 1 年或逾期的重要其他应付款

单位：元

| 项目 | 期末余额 | 未偿还或结转的原因 |
|----|------|-----------|
| | 0.00 | |
| 合计 | 0.00 | |

3) 按交易对手方归集的期末余额前五名的其他应付款情况

其他说明：

无

38、预收款项

(1) 预收款项列示

单位：元

| 项目 | 期末余额 | 期初余额 |
|----|------|------|
| | 0.00 | 0.00 |

(2) 账龄超过 1 年或逾期的重要预收款项

单位：元

| 项目 | 期末余额 | 未偿还或结转的原因 |
|----|------|-----------|
| | 0.00 | |
| 合计 | 0.00 | -- |

单位：元

| 项目 | 变动金额 | 变动原因 |
|----|------|------|
| | 0.00 | |
| 合计 | 0.00 | |

39、合同负债

单位：元

| 项目 | 期末余额 | 期初余额 |
|------|----------------|----------------|
| 预收货款 | 141,805,584.12 | 168,372,488.23 |
| 预提返利 | 102,733,893.21 | 111,187,037.98 |
| 合计 | 244,539,477.33 | 279,559,526.21 |

账龄超过 1 年的重要合同负债

单位：元

| 项目 | 期末余额 | 未偿还或结转的原因 |
|----|------|-----------|
| | 0.00 | |
| 合计 | 0.00 | |

报告期内账面价值发生重大变动的金额和原因

单位：元

| 项目 | 变动金额 | 变动原因 |
|----|------|------|
| | 0.00 | |
| 合计 | 0.00 | —— |

40、应付职工薪酬

(1) 应付职工薪酬列示

单位：元

| 项目 | 期初余额 | 本期增加 | 本期减少 | 期末余额 |
|----------------|----------------|------------------|------------------|----------------|
| 一、短期薪酬 | 244,674,430.17 | 1,329,389,822.44 | 1,344,104,895.04 | 229,959,357.57 |
| 二、离职后福利-设定提存计划 | 123,381.85 | 109,550,245.78 | 109,242,597.39 | 431,030.24 |
| 三、辞退福利 | 56,218.88 | 3,535,612.82 | 3,591,831.70 | |
| 合计 | 244,854,030.90 | 1,442,475,681.04 | 1,456,939,324.13 | 230,390,387.81 |

(2) 短期薪酬列示

单位：元

| 项目 | 期初余额 | 本期增加 | 本期减少 | 期末余额 |
|---------------|----------------|------------------|------------------|----------------|
| 1、工资、奖金、津贴和补贴 | 224,864,657.27 | 1,136,916,625.44 | 1,147,972,336.94 | 213,808,945.77 |
| 2、职工福利费 | 1,460,378.61 | 60,786,127.41 | 61,047,842.64 | 1,198,663.38 |
| 3、社会保险费 | 59,543.37 | 59,554,233.67 | 59,306,518.53 | 307,258.51 |
| 其中：医疗保险费 | 7,607.20 | 50,074,949.58 | 49,847,963.51 | 234,593.27 |
| 工伤保险费 | 37,748.99 | 8,110,258.06 | 8,096,807.57 | 51,199.48 |
| 生育保险费 | 14,187.18 | 1,369,026.03 | 1,361,747.45 | 21,465.76 |
| 4、住房公积金 | 1,045.00 | 27,725,084.19 | 27,726,129.19 | |
| 5、工会经费和职工教育经费 | 6,613,186.96 | 13,262,775.29 | 10,619,303.44 | 9,256,658.81 |
| 其他短期薪酬 | 11,675,618.96 | 31,144,976.44 | 37,432,764.30 | 5,387,831.10 |
| 合计 | 244,674,430.17 | 1,329,389,822.44 | 1,344,104,895.04 | 229,959,357.57 |

(3) 设定提存计划列示

单位：元

| 项目 | 期初余额 | 本期增加 | 本期减少 | 期末余额 |
|----|------|------|------|------|
|----|------|------|------|------|

| | | | | |
|----------|------------|----------------|----------------|------------|
| 1、基本养老保险 | 116,095.77 | 105,265,374.71 | 104,970,309.01 | 411,161.47 |
| 2、失业保险费 | 7,286.08 | 4,284,871.07 | 4,272,288.38 | 19,868.77 |
| 合计 | 123,381.85 | 109,550,245.78 | 109,242,597.39 | 431,030.24 |

其他说明：

无

41、应交税费

单位：元

| 项目 | 期末余额 | 期初余额 |
|--------------|---------------|---------------|
| 增值税 | 2,739,005.93 | 3,404,426.53 |
| 企业所得税 | 39,286,230.14 | 56,291,271.22 |
| 个人所得税 | 6,164,626.80 | 4,336,769.23 |
| 城市维护建设税 | 66,249.87 | 189,553.62 |
| 土地使用税 | 1,490,567.29 | 1,399,835.34 |
| 房产税 | 1,859,237.32 | 1,649,757.56 |
| 教育费附加及地方教育附加 | 49,370.80 | 159,268.38 |
| 其他 | 3,065,105.63 | 2,785,137.24 |
| 合计 | 54,720,393.78 | 70,216,019.12 |

其他说明：

无

42、持有待售负债

单位：元

| 项目 | 期末余额 | 期初余额 |
|----|------|------|
| | | |

其他说明：

无

43、一年内到期的非流动负债

单位：元

| 项目 | 期末余额 | 期初余额 |
|-------------|------------------|------------------|
| 一年内到期的长期借款 | 1,248,011,204.97 | 1,658,209,362.15 |
| 一年内到期的长期应付款 | 99,922,980.30 | 78,089,321.24 |
| 一年内到期的租赁负债 | 52,684,878.22 | 63,243,821.52 |
| 应付利息 | 7,408,329.17 | 6,742,289.43 |
| 合计 | 1,408,027,392.66 | 1,806,284,794.34 |

其他说明：

无

44、其他流动负债

单位：元

| 项目 | 期末余额 | 期初余额 |
|-------|--------------|--------------|
| 存入保证金 | 394,980.00 | 448,400.00 |
| 待转销项税 | 2,215,893.66 | 3,778,367.63 |
| 合计 | 2,610,873.66 | 4,226,767.63 |

短期应付债券的增减变动：

单位：元

| 债券名称 | 面值 | 票面利率 | 发行日期 | 债券期限 | 发行金额 | 期初余额 | 本期发行 | 按面值计提利息 | 溢折价摊销 | 本期偿还 | | 期末余额 | 是否违约 |
|------|----|------|------|------|------|------|------|---------|-------|------|--|------|------|
| | | | | | | | | | | | | | |
| 合计 | | | | | | | | | | | | | |

其他说明：

45、长期借款

(1) 长期借款分类

单位：元

| 项目 | 期末余额 | 期初余额 |
|------|------------------|------------------|
| 质押借款 | 397,580,000.00 | |
| 抵押借款 | 82,000,000.00 | 123,000,000.00 |
| 保证借款 | 2,383,235,113.00 | 1,484,565,113.00 |
| 信用借款 | 1,858,502,000.00 | 1,673,667,500.00 |
| 合计 | 4,721,317,113.00 | 3,281,232,613.00 |

长期借款分类的说明：

其他说明，包括利率区间：

| 借款条件类别 | 利率区间 |
|--------|-------------|
| 信用借款 | 3.20%-4.20% |
| 抵押借款 | 4.55% |
| 保证借款 | 3.60%-5.00% |
| 质押借款 | 4.25% |

46、应付债券

(1) 应付债券

单位：元

| 项目 | 期末余额 | 期初余额 |
|----|------|------|
|----|------|------|

(2) 应付债券的增减变动（不包括划分为金融负债的优先股、永续债等其他金融工具）

单位：元

| 债券名称 | 面值 | 票面利率 | 发行日期 | 债券期限 | 发行金额 | 期初余额 | 本期发行 | 按面值计提利息 | 溢折价摊销 | 本期偿还 | | 期末余额 | 是否违约 |
|------|----|------|------|------|------|------|------|---------|-------|------|--|------|------|
| | | | | | | | | | | | | | |
| 合计 | | | | | | | | | | | | | |

(3) 可转换公司债券的说明

无

(4) 划分为金融负债的其他金融工具说明

期末发行在外的优先股、永续债等其他金融工具基本情况

无

期末发行在外的优先股、永续债等金融工具变动情况表

单位：元

| 发行在外的金融工具 | 期初 | | 本期增加 | | 本期减少 | | 期末 | |
|-----------|----|------|------|------|------|------|----|------|
| | 数量 | 账面价值 | 数量 | 账面价值 | 数量 | 账面价值 | 数量 | 账面价值 |
| | | | | | | | | |

其他金融工具划分为金融负债的依据说明

无

其他说明：

无

47、租赁负债

单位：元

| 项目 | 期末余额 | 期初余额 |
|-----------|-----------------|-----------------|
| 租赁付款额 | 515,244,050.92 | 539,094,932.85 |
| 减：未确认融资费用 | -135,751,014.62 | -143,137,976.61 |
| 合计 | 379,493,036.30 | 395,956,956.24 |

其他说明：

48、长期应付款

单位：元

| 项目 | 期末余额 | 期初余额 |
|-------|----------------|----------------|
| 长期应付款 | 350,909,350.21 | 786,505,345.10 |
| 合计 | 350,909,350.21 | 786,505,345.10 |

(1) 按款项性质列示长期应付款

单位：元

| 项目 | 期末余额 | 期初余额 |
|-----------|----------------|----------------|
| 长期应付款 | 374,557,285.68 | 934,807,765.36 |
| 减：未确认融资费用 | 23,647,935.47 | 148,302,420.26 |
| 合计 | 350,909,350.21 | 786,505,345.10 |

其他说明：

无

(2) 专项应付款

单位：元

| 项目 | 期初余额 | 本期增加 | 本期减少 | 期末余额 | 形成原因 |
|----|------|------|------|------|------|
|----|------|------|------|------|------|

其他说明：

无

49、长期应付职工薪酬

(1) 长期应付职工薪酬表

单位：元

| 项目 | 期末余额 | 期初余额 |
|----|------|------|
|----|------|------|

(2) 设定受益计划变动情况

设定受益计划义务现值：

单位：元

| 项目 | 本期发生额 | 上期发生额 |
|--------|-------|-------|
| 五、期末余额 | 0.00 | 0.00 |

计划资产：

单位：元

| 项目 | 本期发生额 | 上期发生额 |
|--------|-------|-------|
| 五、期末余额 | 0.00 | 0.00 |

设定受益计划净负债（净资产）

单位：元

| 项目 | 本期发生额 | 上期发生额 |
|--------|-------|-------|
| 五、期末余额 | 0.00 | 0.00 |

设定受益计划的内容及与之相关风险、对公司未来现金流量、时间和不确定性的影响说明：

无

设定受益计划重大精算假设及敏感性分析结果说明：

无

其他说明：

无

50、预计负债

单位：元

| 项目 | 期末余额 | 期初余额 | 形成原因 |
|------|------------|--------------|--------|
| 未决诉讼 | 249,553.00 | 1,799,389.96 | 合同纠纷产生 |
| 合计 | 249,553.00 | 1,799,389.96 | |

其他说明，包括重要预计负债的相关重要假设、估计说明：

无

51、递延收益

单位：元

| 项目 | 期初余额 | 本期增加 | 本期减少 | 期末余额 | 形成原因 |
|------|---------------|---------------|--------------|---------------|------------------------|
| 政府补助 | 79,457,860.78 | 16,342,300.00 | 9,768,648.27 | 86,031,512.51 | 财政拨入补偿企业科研等项目存续期间的经费支出 |
| 合计 | 79,457,860.78 | 16,342,300.00 | 9,768,648.27 | 86,031,512.51 | -- |

其他说明：

无

52、其他非流动负债

单位：元

| 项目 | 期末余额 | 期初余额 |
|----|------|------|
| | | |

其他说明：

无

53、股本

单位：元

| | 期初余额 | 本次变动增减(+、-) | | | | | 期末余额 |
|------|--------------|--------------|------|-------|--------------|--------------|--------------|
| | | 发行新股 | 送股 | 公积金转股 | 其他 | 小计 | |
| 股份总数 | 1,381,343,58 | 45,934,718.0 | 0.00 | 0.00 | 5,773,087.00 | 51,707,805.0 | 1,433,051,39 |

| | | | | | | | |
|--|------|---|--|--|--|---|------|
| | 8.00 | 0 | | | | 0 | 3.00 |
|--|------|---|--|--|--|---|------|

其他说明：

1.2022 年股票期权激励计划首次授予部分第一个行权期行权采用集中行权模式，股票来源为公司定向增发的本公司 A 股流通股股票，股票数量为 625.3260 万股，涉及激励对象人数为 369 人。本次行权股票的上市流通日为 2023 年 3 月 20 日。上述流通股上市后，其中公司董事孙双胜先生、杨志先生因本次行权所获得的股票，按照 75% 予以锁定，25% 予以流通。

2.2022 年 12 月 22 日，公司非公开发行 175,326,046 股股票在深圳证券交易所上市，本次非公开发行股票完成后，控股股东唐人神控股认购的本次发行的股票自股票上市之日起 18 个月内不得转让，除唐人神控股外，其余投资者认购的本次发行的股票自股票上市之日起 6 个月内不得转让。除唐人神控股外，其余投资者认购的本次发行的股票 154,864,508 股已于 2023 年 6 月 26 日解除限售而上市流通。

3.公司原监事龙秋华先生于 2019 年 12 月 11 日辞去公司监事职务，原董事郭拥华女士、原监事会主席刘宏先生、原监事龙伟华先生因换届选举于 2022 年 6 月 22 日离任，原任期为 2022 年 7 月 8 日到期。根据《深圳证券交易所上市公司股东及董事、监事、高级管理人员减持股份实施细则》，董监高在任期届满前离职的，应当在其就任时确定的任期内和任期届满后六个月内，继续遵守下列限制性规定：每年转让的股份不得超过其所持有本公司股份总数的百分之二十五。龙秋华先生、郭拥华女士、刘宏先生、龙伟华先生持有的公司股份的 75% 予以锁定，25% 予以流通，原任期届满后六个月后其所持有的公司股票予以流通。

4.2023 年 9 月 19 日，公司向特定对象发行的 45,454,545 股股票在深圳证券交易所上市，投资者认购的本次发行的股票自股票上市之日起 6 个月内不得转让。上述股份上市后，公司注册资本相应增加人民币 45,454,545 元，由人民币 1,387,596,848 元变更为人民币 1,433,051,393 元。

5.公司第二期员工持股计划第三个锁定期于 2023 年 6 月 10 日届满而解锁，公司董事陶一山先生、陶业先生、孙双胜先生、杨志先生、监事张文先生、杨卫红先生、邓祥建先生因本次第二期员工持股计划第三个锁定期解锁所获得的股票，按照 75% 予以锁定，25% 予以流通。

54、其他权益工具

(1) 期末发行在外的优先股、永续债等其他金融工具基本情况

无

(2) 期末发行在外的优先股、永续债等金融工具变动情况表

单位：元

| 发行在外的金融工具 | 期初 | | 本期增加 | | 本期减少 | | 期末 | |
|-----------|----|------|------|------|------|------|----|------|
| | 数量 | 账面价值 | 数量 | 账面价值 | 数量 | 账面价值 | 数量 | 账面价值 |
| | | | | | | | | |

其他权益工具本期增减变动情况、变动原因说明，以及相关会计处理的依据：

无

其他说明：

无

55、资本公积

单位：元

| 项目 | 期初余额 | 本期增加 | 本期减少 | 期末余额 |
|------------|------------------|----------------|---------------|------------------|
| 资本溢价（股本溢价） | 4,681,220,834.57 | 280,053,701.69 | 69,333,700.00 | 4,891,940,836.26 |
| 其他资本公积 | 88,013,490.46 | 20,311,402.81 | 24,669,324.65 | 83,655,568.62 |
| 合计 | 4,769,234,325.03 | 300,365,104.50 | 94,003,024.65 | 4,975,596,404.88 |

其他说明，包括本期增减变动情况、变动原因说明：

1.资本公积-股本溢价本期增加主要系本期非公开发行股票所产生的股本溢价，本期减少主要系购买少数股东股权所致。

2.其他资本公积本期增加系第二期员工持股计划及 2022 年股票期权激励计划完成等待期内的服务，将本期计提的股权激励费用中归属于母公司的部分增加资本公积所致。

3.本期减少主要系少数股东持股比例变化等所致。

56、库存股

单位：元

| 项目 | 期初余额 | 本期增加 | 本期减少 | 期末余额 |
|----------|----------------|------|---------------|---------------|
| 公司股票回购 | 80,012,755.04 | | | 80,012,755.04 |
| 股份支付回购义务 | 20,943,755.00 | | 20,943,755.00 | |
| 合计 | 100,956,510.04 | | 20,943,755.00 | 80,012,755.04 |

其他说明，包括本期增减变动情况、变动原因说明：

1.公司于 2021 年 4 月 16 日召开第八届董事会第三十三次会议，审议通过了《关于回购公司股份方案的议案》，同意公司使用自有资金人民币 8,000 万元-16,000 万元以集中竞价交易方式回购部分公司股份，用于后续实施股权激励计划或员工持股计划。截至 2022 年 3 月 31 日，公司通过股份回购专用证券账户以集中竞价方式回购公司股份 11,876,548 股，最高成交价为 8.86 元/股，最低成交价为 5.65 元/股，成交金额 80,012,755.04 元（不含交易费用），其中本年回购公司股份成交金额 0.00 元（不含交易费用）。

2.第二期员工持股计划已全部解锁，回购义务消除。

57、其他综合收益

单位：元

| 项目 | 期初余额 | 本期发生额 | | | | | | 期末余额 |
|----|------|----------|----------|----------|---------|----------|----------|------|
| | | 本期所得税前发生 | 减：前期计入其他 | 减：前期计入其他 | 减：所得税费用 | 税后归属于母公司 | 税后归属于少数股 | |

| | | 额 | 综合收益 当期转入 损益 | 综合收益 当期转入 留存收益 | | | 东 | |
|-------------------|---------------|-------------------|--------------------|----------------------|-----------------|-------------------|---|---------------|
| 一、不能重分类进损益的其他综合收益 | 20,335,143.39 | - 5,477,298.75 | | | - 746,441.85 | - 4,730,856.90 | | 15,604,286.49 |
| 其他权益工具投资公允价值变动 | 20,335,143.39 | - 5,477,298.75 | | | - 746,441.85 | - 4,730,856.90 | | 15,604,286.49 |
| 其他综合收益合计 | 20,335,143.39 | - 5,477,298.75 | | | - 746,441.85 | - 4,730,856.90 | | 15,604,286.49 |

其他说明，包括对现金流量套期损益的有效部分转为被套期项目初始确认金额调整：

无

58、专项储备

单位：元

| 项目 | 期初余额 | 本期增加 | 本期减少 | 期末余额 |
|----|------|------|------|------|
| 合计 | | 0.00 | 0.00 | |

其他说明，包括本期增减变动情况、变动原因说明：

无

59、盈余公积

单位：元

| 项目 | 期初余额 | 本期增加 | 本期减少 | 期末余额 |
|--------|----------------|---------------|------|----------------|
| 法定盈余公积 | 236,781,581.52 | 25,729,006.45 | | 262,510,587.97 |
| 任意盈余公积 | 134,247,218.08 | 12,864,503.23 | | 147,111,721.31 |
| 储备基金 | 25,307,209.22 | | | 25,307,209.22 |
| 企业发展基金 | 40,109,723.01 | | | 40,109,723.01 |
| 合计 | 436,445,731.83 | 38,593,509.68 | | 475,039,241.51 |

盈余公积说明，包括本期增减变动情况、变动原因说明：

本期增加系按母公司本期实现的净利润 10% 计提的法定盈余公积、按 5% 计提的任意盈余公积。

60、未分配利润

单位：元

| 项目 | 本期 | 上期 |
|-----------------------|----------------|----------------|
| 调整前上期末未分配利润 | 291,303,321.31 | 192,305,426.20 |
| 调整期初未分配利润合计数（调增+，调减-） | | -332,227.94 |

| | | |
|-------------------|-------------------|----------------|
| 调整后期初未分配利润 | 291,303,321.31 | 191,973,198.26 |
| 加：本期归属于母公司所有者的净利润 | -1,525,913,997.14 | 135,185,041.92 |
| 减：提取法定盈余公积 | 25,729,006.45 | 23,903,279.24 |
| 提取任意盈余公积 | 12,864,503.23 | 11,951,639.63 |
| 应付普通股股利 | 50,901,651.10 | |
| 期末未分配利润 | -1,324,105,836.61 | 291,303,321.31 |

调整期初未分配利润明细：

- 1)、由于《企业会计准则》及其相关新规定进行追溯调整，影响期初未分配利润-332,227.94 元。
- 2)、由于会计政策变更，影响期初未分配利润 0.00 元。
- 3)、由于重大会计差错更正，影响期初未分配利润 0.00 元。
- 4)、由于同一控制导致的合并范围变更，影响期初未分配利润 0.00 元。
- 5)、其他调整合计影响期初未分配利润 0.00 元。

61、营业收入和营业成本

单位：元

| 项目 | 本期发生额 | | 上期发生额 | |
|------|-------------------|-------------------|-------------------|-------------------|
| | 收入 | 成本 | 收入 | 成本 |
| 主营业务 | 26,865,355,334.12 | 26,121,727,322.38 | 26,406,873,720.50 | 24,353,949,745.29 |
| 其他业务 | 83,687,529.16 | 88,060,624.65 | 131,706,440.98 | 122,828,514.54 |
| 合计 | 26,949,042,863.28 | 26,209,787,947.03 | 26,538,580,161.48 | 24,476,778,259.83 |

经审计扣除非经常损益前后净利润孰低是否为负值

是 否

单位：元

| 项目 | 本年度 | 具体扣除情况 | 上年度 | 具体扣除情况 |
|---------------------------------------------------------------------------------------------------|-------------------|------------------------|-------------------|------------------------|
| 营业收入金额 | 26,949,042,863.28 | 销售材料、销售包装物、猪场种植、租金收入等。 | 26,538,580,161.48 | 销售材料、销售包装物、猪场种植、租金收入等。 |
| 营业收入扣除项目合计金额 | 97,913,000.00 | 销售材料、销售包装物、猪场种植、租金收入等。 | 146,458,700.00 | 销售材料、销售包装物、猪场种植、租金收入等。 |
| 营业收入扣除项目合计金额占营业收入的比重 | 0.36% | | 0.55% | |
| 一、与主营业务无关的业务收入 | | | | |
| 1. 正常经营之外的其他业务收入。如出租固定资产、无形资产、包装物，销售材料，用材料进行非货币性资产交换，经营受托管理业务等实现的收入，以及虽计入主营业务收入，但属于上市公司正常经营之外的收入。 | 83,687,500.00 | 销售材料、销售包装物、猪场种植、租金收入等。 | 131,706,400.00 | 销售材料、销售包装物、猪场种植、租金收入等。 |

| | | | | |
|----------------------------------------------------------------------------------------------------------|-------------------|------------------------|-------------------|------------------------|
| 2.不具备资质的类金融业务收入，如拆出资金利息收入；本会计年度以及上一会计年度新增的类金融业务所产生的收入，如担保、商业保理、小额贷款、融资租赁、典当等业务形成的收入，为销售主营产品而开展的融资租赁业务除外。 | 14,225,500.00 | 应收账款资金占用费。 | 14,752,300.00 | 应收账款资金占用费。 |
| 与主营业务无关的业务收入小计 | 97,913,000.00 | 销售材料、销售包装物、猪场种植、租金收入等。 | 146,458,700.00 | 销售材料、销售包装物、猪场种植、租金收入等。 |
| 二、不具备商业实质的收入 | | | | |
| 不具备商业实质的收入小计 | 0.00 | 无 | 0.00 | 无 |
| 三、与主营业务无关或不具备商业实质的其他收入 | 97,913,000.00 | 销售材料、销售包装物、猪场种植、租金收入等。 | 146,458,700.00 | 销售材料、销售包装物、猪场种植、租金收入等。 |
| 营业收入扣除后金额 | 26,851,129,863.28 | 销售材料、销售包装物、猪场种植、租金收入等。 | 26,392,121,461.48 | 销售材料、销售包装物、猪场种植、租金收入等。 |

营业收入、营业成本的分解信息：

单位：元

| 合同分类 | 分部 1 | | 分部 2 | | | | 合计 | |
|---------|-------------------|-------------------|------|------|------|------|------|------|
| | 营业收入 | 营业成本 | 营业收入 | 营业成本 | 营业收入 | 营业成本 | 营业收入 | 营业成本 |
| 业务类型 | 26,949,042,863.28 | 26,209,787,947.03 | | | | | | |
| 其中： | | | | | | | | |
| 饲料产品 | 20,057,452,132.75 | 18,749,896,501.03 | | | | | | |
| 屠宰及肉类产品 | 1,719,256,187.95 | 1,639,078,535.41 | | | | | | |
| 动物保健品 | 19,852,502.21 | 12,109,467.47 | | | | | | |
| 养殖产品 | 5,152,482,040.37 | 5,808,703,443.12 | | | | | | |
| 按经营地区分类 | 26,949,042,863.28 | 26,209,787,947.03 | | | | | | |
| 其中： | | | | | | | | |
| 境内 | 26,949,042,863.28 | 26,209,787,947.03 | | | | | | |
| 市场或客户类型 | | | | | | | | |
| 其中： | | | | | | | | |
| 合同类型 | | | | | | | | |
| 其中： | | | | | | | | |

| | | | | | | | | |
|------------|-------------------|-------------------|--|--|--|--|--|--|
| 按商品转让的时间分类 | 26,949,042,863.28 | 26,209,787,947.03 | | | | | | |
| 其中： | | | | | | | | |
| 在某一时点确认收入 | 26,949,042,863.28 | 26,209,787,947.03 | | | | | | |
| 按合同期限分类 | | | | | | | | |
| 其中： | | | | | | | | |
| 按销售渠道分类 | | | | | | | | |
| 其中： | | | | | | | | |
| 合计 | 26,949,042,863.28 | 26,209,787,947.03 | | | | | | |

与履约义务相关的信息：

| 项目 | 履行履约义务的时间 | 重要的支付条款 | 公司承诺转让商品的性质 | 是否为主要责任人 | 公司承担的预期将退还给客户的款项 | 公司提供的质量保证类型及相关义务 |
|----|-----------|---------|-------------|----------|------------------|------------------|
|----|-----------|---------|-------------|----------|------------------|------------------|

其他说明

无

与分摊至剩余履约义务的交易价格相关的信息：

本报告期末已签订合同、但尚未履行或尚未履行完毕的履约义务所对应的收入金额为 0.00 元，其中，0.00 元预计将于 0 年度确认收入，0.00 元预计将于 0 年度确认收入，0.00 元预计将于 0 年度确认收入。

合同中可变对价相关信息：

重大合同变更或重大交易价格调整

单位：元

| 项目 | 会计处理方法 | 对收入的影响金额 |
|----|--------|----------|
| | | 0.00 |
| 合计 | | 0.00 |

其他说明：

无

62、税金及附加

单位：元

| 项目 | 本期发生额 | 上期发生额 |
|---------|---------------|---------------|
| 城市维护建设税 | 1,529,721.73 | 872,648.88 |
| 教育费附加 | 930,560.54 | 671,320.42 |
| 房产税 | 13,773,820.41 | 12,148,401.61 |

| | | |
|-------|---------------|---------------|
| 土地使用税 | 9,611,962.75 | 9,092,990.20 |
| 印花税 | 12,870,230.56 | 11,035,751.61 |
| 其他 | 2,882,238.18 | 2,018,056.14 |
| 合计 | 41,598,534.17 | 35,839,168.86 |

其他说明：

无

63、管理费用

单位：元

| 项目 | 本期发生额 | 上期发生额 |
|---------|----------------|----------------|
| 职工薪酬 | 471,221,960.49 | 448,295,112.68 |
| 折旧费 | 151,155,649.51 | 120,228,942.25 |
| 差旅费 | 14,150,086.15 | 10,804,067.67 |
| 业务招待费 | 20,104,279.25 | 18,011,696.34 |
| 办公费 | 12,157,063.99 | 11,069,176.71 |
| 车辆费及运输费 | 20,347,402.76 | 19,005,284.97 |
| 水电费 | 17,988,086.11 | 16,077,023.18 |
| 会议费 | 1,491,333.28 | 1,124,828.09 |
| 电话费 | 1,623,321.49 | 1,848,351.59 |
| 机料低耗 | 13,765,080.89 | 11,008,402.56 |
| 中介机构费用 | 25,773,827.76 | 16,913,604.69 |
| 无形资产摊销 | 17,227,462.66 | 18,637,483.58 |
| 保险费 | 39,687,183.38 | 19,579,126.99 |
| 其他 | 67,864,604.96 | 56,413,730.11 |
| 合计 | 874,557,342.68 | 769,016,831.41 |

其他说明：

无

64、销售费用

单位：元

| 项目 | 本期发生额 | 上期发生额 |
|-----------|----------------|----------------|
| 职工薪酬 | 296,712,151.32 | 326,376,005.84 |
| 差旅费 | 68,664,243.57 | 64,765,240.44 |
| 广告费 | 4,497,809.24 | 4,563,546.36 |
| 运杂费及车辆费 | 15,284,344.33 | 15,598,377.70 |
| 营销费及卖场专柜费 | 19,052,308.30 | 5,042,459.58 |
| 会议费 | 6,208,535.03 | 4,023,131.73 |
| 机料低耗 | 3,286,212.68 | 4,066,312.78 |
| 电话费 | 457,716.66 | 602,158.35 |
| 业务招待费 | 9,016,193.80 | 8,044,806.34 |
| 办公费 | 1,341,857.29 | 1,870,564.69 |
| 贷款风险准备 | 12,727,428.26 | 12,809,880.99 |
| 其他 | 22,660,493.63 | 28,071,432.81 |
| 合计 | 459,909,294.11 | 475,833,917.61 |

其他说明：

65、研发费用

单位：元

| 项目 | 本期发生额 | 上期发生额 |
|---------------|----------------|----------------|
| 职工薪酬 | 40,639,765.24 | 42,604,636.78 |
| 直接投入 | 71,145,560.52 | 77,043,673.09 |
| 折旧费用与长期待摊费用摊销 | 8,533,314.32 | 9,449,113.04 |
| 其他费用 | 12,110,606.42 | 12,281,032.20 |
| 合计 | 132,429,246.50 | 141,378,455.11 |

其他说明：

66、财务费用

单位：元

| 项目 | 本期发生额 | 上期发生额 |
|------------|----------------|----------------|
| 利息费用 | 314,186,618.02 | 273,054,705.55 |
| 减：利息收入 | -25,847,686.29 | -15,476,219.29 |
| 汇兑损失 | 304,238.07 | -205,243.50 |
| 金融机构手续费及其他 | 5,206,862.03 | 6,726,292.22 |
| 未确认融资费用摊销 | 23,313,658.25 | 25,898,440.36 |
| 合计 | 317,163,690.08 | 289,997,975.34 |

其他说明：

无

67、其他收益

单位：元

| 产生其他收益的来源 | 本期发生额 | 上期发生额 |
|----------------|---------------|---------------|
| 递延收益分摊的政府补助 | 9,768,648.27 | 6,570,644.64 |
| 本期收到与收益相关的政府补助 | 31,148,670.29 | 40,000,874.77 |
| 个税手续费返还 | 213,871.75 | 217,795.72 |
| 合计 | 41,131,190.31 | 46,789,315.13 |

68、净敞口套期收益

单位：元

| 项目 | 本期发生额 | 上期发生额 |
|----|-------|-------|
| | | |

其他说明：

69、公允价值变动收益

单位：元

| 产生公允价值变动收益的来源 | 本期发生额 | 上期发生额 |
|---------------|--------------|------------|
| 交易性金融资产 | 4,023,693.39 | 272,070.00 |

| | | |
|----|--------------|------------|
| 合计 | 4,023,693.39 | 272,070.00 |
|----|--------------|------------|

其他说明：

无

70、投资收益

单位：元

| 项目 | 本期发生额 | 上期发生额 |
|----------------------|---------------|---------------|
| 权益法核算的长期股权投资收益 | 4,204,308.16 | 4,579,995.41 |
| 处置长期股权投资产生的投资收益 | 2,869,325.86 | -434,017.75 |
| 处置交易性金融资产取得的投资收益 | 17,571,252.54 | 13,538,539.19 |
| 其他权益工具投资在持有期间取得的股利收入 | | 464,043.60 |
| 债务重组收益 | -1,330,962.38 | |
| 大额存单利息 | 68,547.95 | |
| 合计 | 23,382,472.13 | 18,148,560.45 |

其他说明：

无

71、信用减值损失

单位：元

| 项目 | 本期发生额 | 上期发生额 |
|-----------|----------------|----------------|
| 应收账款坏账损失 | -32,398,945.94 | -24,260,739.07 |
| 其他应收款坏账损失 | -25,482,279.49 | 243,528.81 |
| 委托贷款坏账损失 | -2,597,788.57 | -7,279,124.54 |
| 合计 | -60,479,014.00 | -31,296,334.80 |

其他说明：

无

72、资产减值损失

单位：元

| 项目 | 本期发生额 | 上期发生额 |
|---------------------|-----------------|-----------------|
| 一、存货跌价损失及合同履约成本减值损失 | -365,465,341.13 | -181,075,411.67 |
| 二、长期股权投资减值损失 | | -339,035.02 |
| 四、固定资产减值损失 | | -677,558.27 |
| 七、生产性生物资产减值损失 | -21,579,735.82 | -1,717,656.77 |
| 十、商誉减值损失 | -56,766,800.00 | |
| 合计 | -443,811,876.95 | -183,809,661.73 |

其他说明：

无

73、资产处置收益

单位：元

| 资产处置收益的来源 | 本期发生额 | 上期发生额 |
|-------------|----------------|---------------|
| 生产性生物资产处置损益 | -60,548,718.78 | 16,643,053.11 |
| 固定资产处置损益 | -5,867,834.32 | 7,935.61 |
| 使用权资产处置损益 | 179,421.75 | -3,345.54 |
| 合计 | -66,237,131.35 | 16,647,643.18 |

74、营业外收入

单位：元

| 项目 | 本期发生额 | 上期发生额 | 计入当期非经常性损益的金额 |
|--------------------------|---------------|---------------|---------------|
| 非流动资产毁损报废利得合计： | 15,600,335.50 | 6,716,204.24 | 15,600,335.50 |
| 其中：固定资产毁损报废利得 | 351,012.22 | 595,614.35 | 351,012.22 |
| 生产性生物资产毁损报废利得 | 15,249,323.28 | 6,120,589.89 | 15,249,323.28 |
| 往来清理收益 | 4,802,013.83 | | 4,802,013.83 |
| 合同违约金及赔款 | 3,871,117.47 | 4,365,033.49 | 3,871,117.47 |
| 合并成本小于取得的可辨认净资产公允价值份额的金额 | 3,232,053.91 | | 3,232,053.91 |
| 盘盈利得 | 32,021.29 | 459,017.74 | 32,021.29 |
| 其他 | 4,586,750.71 | 5,113,732.28 | 4,586,750.71 |
| 合计 | 32,124,292.71 | 16,653,987.75 | 32,124,292.71 |

其他说明：

无

75、营业外支出

单位：元

| 项目 | 本期发生额 | 上期发生额 | 计入当期非经常性损益的金额 |
|-------------|---------------|---------------|---------------|
| 非流动资产毁损报废损失 | 48,238,067.71 | 33,760,674.09 | 48,238,067.71 |
| 赔款支出 | 4,894,335.10 | 1,342,414.98 | 4,894,335.10 |
| 合同违约金 | 1,478,920.00 | 4,041,701.91 | 1,478,920.00 |
| 公益性捐赠支出 | 1,062,749.00 | 3,190,293.67 | 1,062,749.00 |
| 非常损失 | 1,017,294.52 | 2,294,590.19 | 1,017,294.52 |
| 盘亏损失 | 10,519.67 | 16,463.05 | 10,519.67 |
| 其他 | 3,506,782.96 | 5,033,331.73 | 3,506,782.96 |
| 合计 | 60,208,668.96 | 49,679,469.62 | 60,208,668.96 |

其他说明：

无

76、所得税费用

(1) 所得税费用表

单位：元

| 项目 | 本期发生额 | 上期发生额 |
|---------|---------------|---------------|
| 当期所得税费用 | 30,141,693.21 | 35,017,039.19 |
| 递延所得税费用 | 3,074,186.09 | -5,599,460.67 |
| 合计 | 33,215,879.30 | 29,417,578.52 |

(2) 会计利润与所得税费用调整过程

单位：元

| 项目 | 本期发生额 |
|--------------------------------|-------------------|
| 利润总额 | -1,628,663,501.69 |
| 按法定/适用税率计算的所得税费用 | -244,299,525.25 |
| 子公司适用不同税率的影响 | 274,068,873.21 |
| 调整以前期间所得税的影响 | -10,773,419.69 |
| 不可抵扣的成本、费用和损失的影响 | 1,206,090.79 |
| 本期未确认递延所得税资产的可抵扣暂时性差异或可抵扣亏损的影响 | 23,353,680.60 |
| 归属于合营企业和联营企业的损益 | -185,562.75 |
| 税率变动对期初递延所得税余额的影响 | 4,495,571.89 |
| 使用前期未确认递延所得税资产的可抵扣亏损的影响 | -1,784,969.17 |
| 加计扣除 | -12,864,860.33 |
| 所得税费用 | 33,215,879.30 |

其他说明：

无

77、其他综合收益

详见附注 57、其他综合收益。

78、现金流量表项目

(1) 与经营活动有关的现金

收到的其他与经营活动有关的现金

单位：元

| 项目 | 本期发生额 | 上期发生额 |
|-----------|----------------|----------------|
| 收到的银行利息 | 24,334,682.08 | 15,476,219.29 |
| 政府补助 | 53,113,736.29 | 59,623,003.77 |
| 押金保证金 | 26,879,183.18 | 17,247,458.98 |
| 收回往来资金及其他 | 111,814,267.89 | 190,213,664.35 |
| 合计 | 216,141,869.44 | 282,560,346.39 |

收到的其他与经营活动有关的现金说明：

无

支付的其他与经营活动有关的现金

单位：元

| 项目 | 本期发生额 | 上期发生额 |
|------------|----------------|----------------|
| 差旅费 | 82,814,329.72 | 75,569,308.11 |
| 运输及车辆费用 | 35,631,747.09 | 34,603,662.67 |
| 中介机构费用 | 25,773,827.76 | 16,913,604.69 |
| 广告费及营销费等 | 23,550,117.54 | 9,606,005.94 |
| 招待费 | 29,120,473.05 | 26,056,502.68 |
| 水电费 | 17,988,086.11 | 16,077,023.18 |
| 保险费 | 39,687,183.38 | 19,579,126.99 |
| 其他付现费用及往来款 | 426,791,512.54 | 146,653,586.57 |
| 合计 | 681,357,277.19 | 345,058,820.83 |

支付的其他与经营活动有关的现金说明：

(2) 与投资活动有关的现金

收到的其他与投资活动有关的现金

单位：元

| 项目 | 本期发生额 | 上期发生额 |
|----------------|--------------|---------------|
| 山东和美牧业有限公司财务资助 | | 60,000,000.00 |
| 益阳瑞慧实业有限公司财务资助 | | 2,000,000.00 |
| 个人借款本金和利息收回 | 6,911,953.06 | |
| 委托贷款本金收回 | 496,034.60 | |
| 合计 | 7,407,987.66 | 62,000,000.00 |

收到的重要的与投资活动有关的现金

单位：元

| 项目 | 本期发生额 | 上期发生额 |
|------------|----------------|----------------|
| 金融理财产品到期赎回 | 879,300,000.00 | 553,776,350.40 |
| 合计 | 879,300,000.00 | 553,776,350.40 |

收到的其他与投资活动有关的现金说明：

无

支付的其他与投资活动有关的现金

单位：元

| 项目 | 本期发生额 | 上期发生额 |
|--------------|---------------|--------------|
| 湖南省大山岭农业有限公司 | | 5,850,000.00 |
| 支付个人借款 | 6,790,000.00 | |
| 支付保证金 | 17,693,560.02 | |
| 合计 | 24,483,560.02 | 5,850,000.00 |

支付的重要的与投资活动有关的现金

单位：元

| 项目 | 本期发生额 | 上期发生额 |
|-----------|------------------|------------------|
| 支付长期资产购建款 | 1,113,434,518.34 | 2,097,693,070.19 |

| | | |
|----------|------------------|------------------|
| 购买金融理财产品 | 899,300,000.00 | |
| 合计 | 2,012,734,518.34 | 2,097,693,070.19 |

支付的其他与投资活动有关的现金说明：

无

(3) 与筹资活动有关的现金

收到的其他与筹资活动有关的现金

单位：元

| 项目 | 本期发生额 | 上期发生额 |
|-------------|----------------|----------------|
| 其他金融机构及单位借款 | 672,680,200.26 | 288,100,000.00 |
| 筹资保证金收回 | 51,607,033.17 | |
| 收到谢新跃借款 | 10,015,000.00 | 44,570,000.00 |
| 合计 | 734,302,233.43 | 332,670,000.00 |

收到的其他与筹资活动有关的现金说明：

无

支付的其他与筹资活动有关的现金

单位：元

| 项目 | 本期发生额 | 上期发生额 |
|--------------|------------------|----------------|
| 其他金融机构及单位借款 | 935,000,000.00 | 288,751,700.51 |
| 支付筹资保证金 | 90,000,000.00 | |
| 支付租金 | 67,123,086.54 | 72,530,606.14 |
| 收购少数股东股份 | 62,400,300.00 | 5,355,000.00 |
| 少数股东减持股份 | 49,476,600.00 | |
| 偿还谢新跃借款 | 6,025,000.00 | 38,718,000.00 |
| 支付非公开发行股票中介费 | 1,208,702.36 | 3,868,445.86 |
| 分期购买固定资产 | 200,000.00 | 200,000.00 |
| 回购库存股 | | 17,045,659.00 |
| 合计 | 1,211,433,688.90 | 426,469,411.51 |

支付的其他与筹资活动有关的现金说明：

筹资活动产生的各项负债变动情况

适用 不适用

单位：元

| 项目 | 期初余额 | 本期增加 | | 本期减少 | | 期末余额 |
|-------------|------------------|------------------|------------------|------------------|------------------|------------------|
| | | 现金变动 | 非现金变动 | 现金变动 | 非现金变动 | |
| 短期借款 | 1,115,752,296.75 | 1,286,605,000.48 | | 1,288,607,513.27 | | 1,113,749,783.96 |
| 其他应付款 | 122,005,955.00 | 332,695,200.26 | | 171,025,000.00 | 20,943,755.00 | 262,732,400.26 |
| 一年内到期的非流动负债 | 1,806,284,794.34 | | 1,408,027,392.66 | 1,806,284,794.34 | | 1,408,027,392.66 |
| 长期借款 | 3,281,232,613.00 | 3,195,450,000.00 | | 507,354,295.03 | 1,248,011,204.97 | 4,721,317,113.00 |
| 租赁负债 | 395,956,956.24 | | 40,100,223.30 | 3,879,265.02 | 52,684,878.22 | 379,493,036.30 |
| 长期应付款 | 786,505,345.10 | 350,000,000.00 | 6,237,664.17 | 691,910,678.76 | 99,922,980.30 | 350,909,350.21 |

| | | | | | | |
|----|----------------------|----------------------|----------------------|----------------------|----------------------|----------------------|
| 合计 | 7,507,737,960. 43 | 5,164,750,200. 74 | 1,454,365,280. 13 | 4,469,061,546. 42 | 1,421,562,818. 49 | 8,236,229,076. 39 |
|----|----------------------|----------------------|----------------------|----------------------|----------------------|----------------------|

(4) 以净额列报现金流量的说明

| 项目 | 相关事实情况 | 采用净额列报的依据 | 财务影响 |
|----|--------|-----------|------|
|----|--------|-----------|------|

(5) 不涉及当期现金收支、但影响企业财务状况或在未来可能影响企业现金流量的重大活动及财务影响

无

79、现金流量表补充资料

(1) 现金流量表补充资料

单位：元

| 补充资料 | 本期金额 | 上期金额 |
|----------------------------------|-------------------|-------------------|
| 1. 将净利润调节为经营活动现金流量 | | |
| 净利润 | -1,661,879,380.99 | 142,833,600.56 |
| 加：资产减值准备 | 504,290,890.95 | 215,105,996.53 |
| 固定资产折旧、油气资产折耗、生产性生物资产折旧 | 828,303,703.70 | 678,014,250.86 |
| 使用权资产折旧 | 73,645,365.18 | 78,703,155.93 |
| 无形资产摊销 | 17,377,462.66 | 18,637,483.58 |
| 长期待摊费用摊销 | 16,622,356.09 | 19,388,581.70 |
| 处置固定资产、无形资产和其他长期资产的损失（收益以“—”号填列） | 66,237,131.35 | -16,647,643.18 |
| 固定资产报废损失（收益以“—”号填列） | 32,637,732.21 | 27,044,469.85 |
| 公允价值变动损失（收益以“—”号填列） | -4,023,693.39 | -272,070.00 |
| 财务费用（收益以“—”号填列） | 342,515,762.89 | 298,747,902.41 |
| 投资损失（收益以“—”号填列） | -23,382,472.13 | -18,148,560.45 |
| 递延所得税资产减少（增加以“—”号填列） | 6,264,145.57 | -3,872,395.22 |
| 递延所得税负债增加（减少以“—”号填列） | -3,351,104.56 | -405,646.38 |
| 存货的减少（增加以“—”号填列） | 96,473,530.10 | -1,803,633,633.22 |
| 经营性应收项目的减少（增加以“—”号填列） | 563,757,644.31 | -417,434,092.12 |
| 经营性应付项目的增加（减少以“—”号填列） | -336,987,943.12 | 834,262,573.75 |

| | | |
|----------------------|------------------|------------------|
| 其他 | 17,079,348.90 | 47,358,865.86 |
| 经营活动产生的现金流量净额 | 535,580,479.72 | 99,682,840.46 |
| 2. 不涉及现金收支的重大投资和筹资活动 | | |
| 债务转为资本 | | |
| 一年内到期的可转换公司债券 | | |
| 融资租入固定资产 | | |
| 3. 现金及现金等价物净变动情况： | | |
| 现金的期末余额 | 1,956,953,559.19 | 1,811,081,322.13 |
| 减：现金的期初余额 | 1,811,081,322.13 | 1,309,770,886.17 |
| 加：现金等价物的期末余额 | | |
| 减：现金等价物的期初余额 | | |
| 现金及现金等价物净增加额 | 145,872,237.06 | 501,310,435.96 |

(2) 本期支付的取得子公司的现金净额

单位：元

| | 金额 |
|-------------------------|---------------|
| 本期发生的企业合并于本期支付的现金或现金等价物 | 56,479,900.00 |
| 其中： | |
| 其中：湖南龙象建设工程有限公司 | 56,479,900.00 |
| 减：购买日子公司持有的现金及现金等价物 | 20,980,253.82 |
| 其中： | |
| 其中：湖南龙象建设工程有限公司 | 20,980,253.82 |
| 其中： | |
| 取得子公司支付的现金净额 | 35,499,646.18 |

其他说明：

无

(3) 本期收到的处置子公司的现金净额

单位：元

| | 金额 |
|------------------------|---------------|
| 本期处置子公司于本期收到的现金或现金等价物 | 41,340,000.00 |
| 其中： | |
| 其中：湖南龙象建设工程有限公司 | 41,340,000.00 |
| 减：丧失控制权日子公司持有的现金及现金等价物 | 9,691,782.01 |
| 其中： | |
| 其中：湖南龙象建设工程有限公司 | 9,691,782.01 |
| 其中： | |
| 处置子公司收到的现金净额 | 31,648,217.99 |

其他说明：

无

(4) 现金和现金等价物的构成

单位：元

| 项目 | 期末余额 | 期初余额 |
|----------------|------------------|------------------|
| 一、现金 | 1,956,953,559.19 | 1,811,081,322.13 |
| 其中：库存现金 | 369.01 | 19,261.57 |
| 可随时用于支付的银行存款 | 1,952,481,107.07 | 1,803,565,976.09 |
| 可随时用于支付的其他货币资金 | 4,472,083.11 | 7,496,084.47 |
| 三、期末现金及现金等价物余额 | 1,956,953,559.19 | 1,811,081,322.13 |

(5) 使用范围受限但仍属于现金及现金等价物列示的情况

单位：元

| 项目 | 本期金额 | 上期金额 | 仍属于现金及现金等价物的理由 |
|----|------|------|----------------|
| 无 | 0.00 | 0.00 | 无 |
| 合计 | 0.00 | 0.00 | |

(6) 不属于现金及现金等价物的货币资金

单位：元

| 项目 | 本期金额 | 上期金额 | 不属于现金及现金等价物的理由 |
|--------|----------------|---------------|----------------|
| 其他货币资金 | 133,727,261.20 | 65,059,424.80 | 保证金等 |
| 合计 | 133,727,261.20 | 65,059,424.80 | |

其他说明：

无

(7) 其他重大活动说明

无

80、所有者权益变动表项目注释

说明对上年年末余额进行调整的“其他”项目名称及调整金额等事项：

无

81、外币货币性项目**(1) 外币货币性项目**

单位：元

| 项目 | 期末外币余额 | 折算汇率 | 期末折算人民币余额 |
|------|--------|------|------------|
| 货币资金 | | | 303,799.88 |

| | | | |
|-------|-----------|--------|------------|
| 其中：美元 | 42,893.23 | 7.0827 | 303,799.88 |
| 欧元 | | | |
| 港币 | | | |
| | | | |
| 应收账款 | | | |
| 其中：美元 | | | |
| 欧元 | | | |
| 港币 | | | |
| | | | |
| 长期借款 | | | |
| 其中：美元 | | | |
| 欧元 | | | |
| 港币 | | | |
| | | | |

其他说明：

无

(2) 境外经营实体说明，包括对于重要的境外经营实体，应披露其境外主要经营地、记账本位币及选择依据，记账本位币发生变化的还应披露原因。

适用 不适用

82、租赁

(1) 本公司作为承租方

适用 不适用

未纳入租赁负债计量的可变租赁付款额

适用 不适用

简化处理的短期租赁或低价值资产的租赁费用

适用 不适用

本期简化处理的短期租赁或低价值资产的租赁费用 2,714,712.77 元，主要系生猪养殖防疫需求及办公需求临时租用场所。

涉及售后租回交易的情况

无

(2) 本公司作为出租方

作为出租人的经营租赁

适用 不适用

单位：元

| 项目 | 租赁收入 | 其中：未计入租赁收款额的可变租赁付款额相关的收入 |
|----|------|--------------------------|
|----|------|--------------------------|

| | | |
|-----|--------------|--|
| 仓库等 | 4,881,691.99 | |
| 合计 | 4,881,691.99 | |

作为出租人的融资租赁

适用 不适用

未来五年每年未折现租赁收款额

适用 不适用

未折现租赁收款额与租赁投资净额的调节表

无

(3) 作为生产商或经销商确认融资租赁销售损益

适用 不适用

83、其他

无

八、研发支出

单位：元

| 项目 | 本期发生额 | 上期发生额 |
|---------------|----------------|----------------|
| 职工薪酬 | 40,639,765.24 | 42,604,636.78 |
| 直接投入 | 71,145,560.52 | 77,043,673.09 |
| 折旧费用与长期待摊费用摊销 | 8,533,314.32 | 9,449,113.04 |
| 其他费用 | 12,110,606.42 | 12,281,032.20 |
| 合计 | 132,429,246.50 | 141,378,455.11 |
| 其中：费用化研发支出 | 132,429,246.50 | 141,378,455.11 |
| 资本化研发支出 | 0.00 | 0.00 |

1、符合资本化条件的研发项目

单位：元

| 项目 | 期初余额 | 本期增加金额 | | | 本期减少金额 | | | 期末余额 |
|----|------|--------|------|------|---------|--------|------|------|
| | | 内部开发支出 | 其他 | | 确认为无形资产 | 转入当期损益 | | |
| 合计 | 0.00 | 0.00 | 0.00 | 0.00 | 0.00 | 0.00 | 0.00 | 0.00 |

重要的资本化研发项目

| 项目 | 研发进度 | 预计完成时间 | 预计经济利益产生方式 | 开始资本化的时点 | 开始资本化的具体依据 |
|----|------|--------|------------|----------|------------|
|----|------|--------|------------|----------|------------|

开发支出减值准备

单位：元

| 项目 | 期初余额 | 本期增加 | 本期减少 | 期末余额 | 减值测试情况 |
|----|------|------|------|------|--------|
| 合计 | 0.00 | 0.00 | 0.00 | 0.00 | |

2、重要外购在研项目

| 项目名称 | 预期产生经济利益的方式 | 资本化或费用化的判断标准和具体依据 |
|------|-------------|-------------------|
|------|-------------|-------------------|

其他说明：

无

九、合并范围的变更

1、非同一控制下企业合并

(1) 本期发生的非同一控制下企业合并

单位：元

| 被购买方名称 | 股权取得时点 | 股权取得成本 | 股权取得比例 | 股权取得方式 | 购买日 | 购买日的确定依据 | 购买日至期末被购买方的收入 | 购买日至期末被购买方的净利润 | 购买日至期末被购买方的现金流 |
|--------------|-------------|---------------|--------|--------|-------------|----------|---------------|----------------|----------------|
| 湖南龙象建设工程有限公司 | 2023年01月13日 | 56,479,900.00 | 60.00% | 股权收购 | 2023年01月13日 | 60.00% | 39,433,067.02 | -3,857,249.85 | -11,288,471.81 |

其他说明：

无

(2) 合并成本及商誉

单位：元

| | |
|-----------------------------|---------------|
| 合并成本 | 56,479,900.00 |
| --现金 | 56,479,900.00 |
| --非现金资产的公允价值 | |
| --发行或承担的债务的公允价值 | |
| --发行的权益性证券的公允价值 | |
| --或有对价的公允价值 | |
| --购买日之前持有的股权于购买日的公允价值 | |
| --其他 | |
| 合并成本合计 | 56,479,900.00 |
| 减：取得的可辨认净资产公允价值份额 | 59,711,953.91 |
| 商誉/合并成本小于取得的可辨认净资产公允价值份额的金额 | -3,232,053.91 |

合并成本公允价值的确定方法：

公司以 5,647.99 万元人民币现金收购湖南龙象 60% 股权。

或有对价及其变动的说明

无

大额商誉形成的主要原因：

无

其他说明：

无

(3) 被购买方于购买日可辨认资产、负债

单位：元

| | 湖南龙象建设工程有限公司 | |
|-------------|----------------|----------------|
| | 购买日公允价值 | 购买日账面价值 |
| 资产： | | |
| 货币资金 | 20,980,253.82 | 20,980,253.82 |
| 应收款项 | 184,351,856.93 | 184,351,856.93 |
| 存货 | 16,907,592.38 | 16,907,592.38 |
| 固定资产 | 2,230,223.92 | 2,091,418.99 |
| 无形资产 | | |
| 其他应收款 | 3,803,029.96 | 3,803,029.96 |
| 合同资产 | 10,216,236.96 | 10,216,236.96 |
| 其他流动资产 | 1,231,154.32 | 1,231,154.32 |
| 预付款项 | 3,139,776.10 | 3,139,776.10 |
| 使用权资产 | 780,523.52 | 780,523.52 |
| 长期待摊费用 | 170,712.75 | 170,712.75 |
| 递延所得税资产 | 2,512,334.43 | 2,512,334.43 |
| 其他非流动资产 | 45,899,363.24 | 45,899,363.24 |
| 负债： | | |
| 借款 | | |
| 应付款项 | 157,579,298.24 | 157,579,298.24 |
| 递延所得税负债 | | |
| 合同负债 | 3,486,969.06 | 3,486,969.06 |
| 应付职工薪酬 | 1,588,266.51 | 1,588,266.51 |
| 应交税费 | 21,565,638.07 | 21,565,638.07 |
| 其他应付款 | 3,761,123.57 | 3,761,123.57 |
| 一年内到期的非流动负债 | 435,791.37 | 435,791.37 |
| 其他流动负债 | 3,907,067.71 | 3,907,067.71 |
| 租赁负债 | 149,148.51 | 149,148.51 |
| 递延所得税负债 | 229,832.11 | 195,130.88 |
| 净资产 | 99,519,923.18 | 99,415,819.48 |
| 减：少数股东权益 | 0.00 | 0.00 |
| 取得的净资产 | 99,519,923.18 | 99,415,819.48 |

可辨认资产、负债公允价值的确定方法：

湖南龙象建设工程有限公司可辨认资产、负债公允价值系评估结果确定。

企业合并中承担的被购买方的或有负债：

无

其他说明：

无

(4) 购买日之前持有的股权按照公允价值重新计量产生的利得或损失

是否存在通过多次交易分步实现企业合并并且在报告期内取得控制权的交易

是 否

(5) 购买日或合并当期期末无法合理确定合并对价或被购买方可辨认资产、负债公允价值的相关说明

无

(6) 其他说明

无

2、同一控制下企业合并

(1) 本期发生的同一控制下企业合并

单位：元

| 被合并方名称 | 企业合并中取得的权益比例 | 构成同一控制下企业合并的依据 | 合并日 | 合并日的确定依据 | 合并当期期初至合并日被合并方的收入 | 合并当期期初至合并日被合并方的净利润 | 比较期间被合并方的收入 | 比较期间被合并方的净利润 |
|--------|--------------|----------------|-----|----------|-------------------|--------------------|-------------|--------------|
| | | | | | 0.00 | 0.00 | 0.00 | 0.00 |

其他说明：

无

(2) 合并成本

单位：元

| | |
|-----------------|---|
| 合并成本 | 0 |
| --现金 | |
| --非现金资产的账面价值 | |
| --发行或承担的债务的账面价值 | |
| --发行的权益性证券的面值 | |
| --或有对价 | |

或有对价及其变动的说明：

无

其他说明：

(3) 合并日被合并方资产、负债的账面价值

单位：元

| | 合并日 | 上期期末 |
|----------|------|------|
| 资产： | | |
| 货币资金 | | |
| 应收款项 | | |
| 存货 | | |
| 固定资产 | | |
| 无形资产 | | |
| | | |
| 负债： | | |
| 借款 | | |
| 应付款项 | | |
| | | |
| 净资产 | | |
| 减：少数股东权益 | | |
| 取得的净资产 | 0.00 | 0.00 |

企业合并中承担的被合并方的或有负债：

无

其他说明：

无

3、反向购买

交易基本信息、交易构成反向购买的依据、上市公司保留的资产、负债是否构成业务及其依据、合并成本的确定、按照权益性交易处理时调整权益的金额及其计算：

无

4、处置子公司

本期是否存在丧失子公司控制权的交易或事项

是 否

单位：元

| 子公司名称 | 丧失控制权时点的处置 | 丧失控制权时点的处置 | 丧失控制权时点的处置 | 丧失控制权的时点 | 丧失控制权时点的判断 | 处置价款与处置投资对 | 丧失控制权之日剩余股 | 丧失控制权之日合并财 | 丧失控制权之日合并财 | 按照公允价值重新计量 | 丧失控制权之日合并财 | 与原子公司股权投资相 |
|-------|------------|------------|------------|----------|------------|------------|------------|------------|------------|------------|------------|------------|
| | | | | | | | | | | | | |

| | 价款 | 比例 | 方式 | | 依据 | 应的合并财务报表层面享有该子公司净资产份额的差额 | 权的比例 | 务报表层面剩余股权的账面价值 | 务报表层面剩余股权的公允价值 | 剩余股权产生的利得或损失 | 务报表层面剩余股权公允价值的确定方法及主要假设 | 关的其他综合收益转入投资损益或留存收益的金额 |
|--------------|---------------|---------|------|-------------|-------------|--------------------------|-------|----------------|----------------|--------------|-------------------------|------------------------|
| 湖南龙象建设工程有限公司 | 41,340,000.00 | 100.00% | 股权出售 | 2023年09月18日 | 移交完成已收取部分价款 | 2,669,700.08 | 0.00% | 0.00 | 0.00 | 0.00 | 无 | 0.00 |

其他说明：

无

是否存在通过多次交易分步处置对子公司投资且在本期丧失控制权的情形

是 否

5、其他原因的合并范围变动

说明其他原因导致的合并范围变动（如，新设子公司、清算子公司等）及其相关情况：

1.廉江美神养殖有限公司

本公司 2023 年 4 月清算注销廉江美神养殖有限公司，廉江美神养殖有限公司从注销之日起不纳入合并范围。

2.广东比利美英伟生物科技有限公司

本公司 2023 年 10 月清算注销广东比利美英伟生物科技有限公司，广东比利美英伟生物科技有限公司从注销之日起不纳入合并范围。

3.株洲龙华上品生鲜食品有限公司

本公司 2023 年 12 月清算注销株洲龙华上品生鲜食品有限公司，株洲龙华上品生鲜食品有限公司从注销之日起不纳入合并范围。

4.长沙唐人神上品生鲜食品有限公司

本公司 2023 年 12 月清算注销长沙唐人神上品生鲜食品有限公司，长沙唐人神上品生鲜食品有限公司从注销之日起不纳入合并范围。

5.哈尔滨比利美英伟饲料有限公司

本公司子公司深圳比利美英伟营养饲料有限公司 2023 年 11 月清算注销哈尔滨比利美英伟饲料有限公司，哈尔滨比利美英伟饲料有限公司从注销之日起不纳入合并范围。

6.河北渔康乐生物科技有限公司

本公司子公司湖南湘大兽药有限公司 2023 年 7 月清算注销河北渔康乐生物科技有限公司，河北渔康乐生物科技有限公司从注销之日起不纳入合并范围。

7.衡水加乐养殖有限公司

本公司子公司河北湘大骆驼饲料有限公司 2023 年 2 月清算注销衡水加乐养殖有限公司，衡水加乐养殖有限公司从注销之日起不纳入合并范围。

8.河北湘大骆驼饲料销售有限公司

本公司子公司河北湘大骆驼饲料有限公司 2023 年 7 月清算注销河北湘大骆驼饲料销售有限公司，河北湘大骆驼饲料销售有限公司从注销之日起不纳入合并范围。

9.陕西唐人神饲料销售有限公司

本公司子公司陕西湘大骆驼饲料有限公司 2023 年 6 月清算注销陕西唐人神饲料销售有限公司，陕西唐人神饲料销售有限公司从注销之日起不纳入合并范围。

10.吉林唐人天涯生物科技有限公司

本公司子公司唐人天涯（青岛）生态赋能产业集团有限公司 2023 年 3 月清算注销吉林唐人天涯生物科技有限公司，吉林唐人天涯生物科技有限公司从注销之日起不纳入合并范围。

11.昆明湘大饲料销售有限公司

本公司子公司昆明湘大骆驼饲料有限公司 2023 年 4 月清算注销昆明湘大饲料销售有限公司，昆明湘大饲料销售有限公司从注销之日起不纳入合并范围。

12.江西比利美英伟饲料有限公司

本公司子公司深圳比利美英伟营养饲料有限公司于 2023 年 6 月 26 日新设成立江西比利美英伟饲料有限公司，注册资本 200 万元，经营范围：一般项目：畜牧渔业饲料销售，饲料添加剂销售，饲料原料销售（除依法须经批准的项目外，凭营业执照依法自主开展经营活动）。深圳比利美英伟营养饲料有限公司认缴 120 万元，占注册资本 60%，该子公司从成立之日起纳入合并范围。

13.湖南泰东农牧有限公司

本公司于 2023 年 01 月 12 日新设成立湖南泰东农牧有限公司，注册资本 3,000 万元，经营范围：许可项目：鸡的饲养；种畜禽生产。（依法须经批准的项目，经相关部门批准后方可开展经营活动，具体经营项目以批准文件或许可证件为准）一般项目：畜禽粪污处理利用；生物有机肥料研发；肥料销售。（除依法须经批准的项目外，自主开展法律法规未禁止、未限制的经营活动）。本公司认缴 2,100 万元，占注册资本 70%，该子公司从成立之日起纳入合并范围。

14.清远加乐饲料有限公司

本公司子公司广东唐人神产业发展有限公司于 2023 年 01 月 31 日新设成立清远加乐饲料有限公司，注册资本 1,000 万元，经营范围：许可项目：饲料生产。（依法须经批准的项目，经相关部门批准后方可开展经营活动，具体经营项目以相关部门批准文件或许可证件为准）一般项目：畜牧渔业饲料销售；

饲料添加剂销售；初级农产品收购。（除依法须经批准的项目外，凭营业执照依法自主开展经营活动）。广东唐人神产业发展有限公司认缴 800 万元，占注册资本 80%，该子公司从成立之日起纳入合并范围。

15.武汉湘梦源饲料有限公司

本公司子公司湖北湘大水产科技有限公司于 2023 年 04 月 10 日新设成立武汉湘梦源饲料有限公司，注册资本 100 万元，经营范围：许可项目：饲料添加剂生产,饲料生产,兽药经营。（依法须经批准的项目，经相关部门批准后方可开展经营活动，具体经营项目以相关部门批准文件或许可证件为准）一般项目：畜牧渔业饲料销售,饲料添加剂销售,饲料原料销售,渔业机械销售,鱼病防治服务,农林牧渔业废弃物综合利用,水产品收购,技术服务、技术开发、技术咨询、技术交流、技术转让、技术推广,生物饲料研发,肥料销售。（除许可业务外，可自主依法经营法律法规非禁止或限制的项目）。湖北湘大水产科技有限公司认缴 60 万元，占注册资本 60%，该子公司从成立之日起纳入合并范围。

16.山东唐人神生物科技有限公司

本公司子公司河北湘大骆驼饲料有限公司于 2023 年 09 月 18 日新设成立山东唐人神生物科技有限公司，注册资本 300 万元，经营范围：一般项目：生物饲料研发；农副产品销售；技术服务、技术开发、技术咨询、技术交流、技术转让、技术推广；货物进出口；饲料添加剂销售；饲料原料销售；畜牧渔业饲料销售。（除依法须经批准的项目外，凭营业执照依法自主开展经营活动）许可项目：兽药经营。（依法须经批准的项目，经相关部门批准后方可开展经营活动，具体经营项目以相关部门批准文件或许可证件为准）。河北湘大骆驼饲料有限公司认缴 153 万元，占注册资本 51%，该子公司从成立之日起纳入合并范围。

6、其他

无

十、在其他主体中的权益

1、在子公司中的权益

(1) 企业集团的构成

单位：元

| 子公司名称 | 注册资本 | 主要经营地 | 注册地 | 业务性质 | 持股比例 | | 取得方式 |
|-----------------|---------------|-------|------|--------|---------|----|------|
| | | | | | 直接 | 间接 | |
| 沈阳骆驼湘大牧业有限公司 | 38,000,000.00 | 沈阳市 | 沈阳市 | 饲料生产销售 | 100.00% | | 投资设立 |
| 南宁湘大骆驼饲料有限公司 | 20,000,000.00 | 南宁市 | 南宁市 | 饲料生产销售 | 100.00% | | 投资设立 |
| 长沙唐人神湘大骆驼饲料有限公司 | 19,814,000.00 | 湖南省 | 长沙市 | 饲料生产销售 | 100.00% | | 投资设立 |
| 河南中原湘大骆驼饲料 | 15,600,000.00 | 驻马店市 | 驻马店市 | 饲料生产销售 | 100.00% | | 投资设立 |

| | | | | | | | |
|-------------------|---------------|-----|-----|---------|---------|--|------|
| 有限公司 | | | | | | | |
| 昆明湘大骆驼饲料有限公司 | 12,000,000.00 | 安宁市 | 安宁市 | 饲料生产销售 | 100.00% | | 投资设立 |
| 成都唐人神湘大骆驼饲料有限公司 | 11,200,000.00 | 成都市 | 成都市 | 饲料生产销售 | 100.00% | | 投资设立 |
| 唐人神怀化湘大骆驼饲料有限公司 | 11,200,000.00 | 怀化市 | 怀化市 | 饲料生产销售 | 100.00% | | 投资设立 |
| 陕西湘大骆驼饲料有限公司 | 11,200,000.00 | 杨凌市 | 杨凌市 | 饲料生产销售 | 100.00% | | 投资设立 |
| 武汉湘大饲料有限公司 | 57,800,000.00 | 武汉市 | 武汉市 | 饲料生产销售 | 100.00% | | 投资设立 |
| 三河湘大骆驼饲料有限公司 | 10,000,000.00 | 三河市 | 三河市 | 饲料生产销售 | 100.00% | | 投资设立 |
| 贵州湘大骆驼饲料有限公司 | 10,000,000.00 | 安顺市 | 安顺市 | 饲料生产销售 | 100.00% | | 投资设立 |
| 郴州湘大骆驼饲料有限公司 | 20,000,000.00 | 郴州市 | 郴州市 | 饲料生产销售 | 100.00% | | 投资设立 |
| 周口唐人神湘大骆驼饲料有限公司 | 11,800,000.00 | 周口市 | 周口市 | 饲料生产销售 | 100.00% | | 投资设立 |
| 荆州湘大骆驼饲料有限公司 | 44,468,295.00 | 荆州市 | 荆州市 | 饲料生产销售 | 100.00% | | 投资设立 |
| 常德湘大骆驼饲料有限公司 | 40,000,000.00 | 常德市 | 常德市 | 饲料生产销售 | 100.00% | | 投资设立 |
| 唐人神集团邵阳湘大骆驼饲料有限公司 | 10,000,000.00 | 邵阳市 | 邵阳市 | 饲料生产销售 | 100.00% | | 投资设立 |
| 衡阳湘大骆驼饲料有限公司 | 10,000,000.00 | 衡阳市 | 衡阳市 | 饲料生产销售 | 100.00% | | 投资设立 |
| 益阳湘大骆驼饲料有限公司 | 10,000,000.00 | 益阳市 | 益阳市 | 饲料生产销售 | 100.00% | | 投资设立 |
| 徐州湘大骆驼饲料有限公司 | 8,000,000.00 | 徐州市 | 徐州市 | 饲料生产销售 | 100.00% | | 投资设立 |
| 赣州湘大骆驼饲料有限公司 | 27,600,000.00 | 赣州市 | 赣州市 | 饲料生产销售 | 100.00% | | 投资设立 |
| 湖南永州湘大骆驼饲料有限公司 | 85,040,100.00 | 永州市 | 永州市 | 饲料生产销售 | 100.00% | | 投资设立 |
| 湖南唐人神肉制品有限公司 | 83,170,000.00 | 株洲市 | 株洲市 | 肉制品生产销售 | 100.00% | | 投资设立 |
| 株洲美神种猪育种有限 | 51,048,500.00 | 株洲市 | 株洲市 | 生猪生产销售 | 100.00% | | 投资设立 |

| | | | | | | | |
|-----------------|----------------|-----|-----|-----------|---------|--|------|
| 公司 | | | | | | | |
| 湖南湘大兽药有限公司 | 10,000,000.00 | 宁乡县 | 宁乡县 | 动物保健品生产销售 | 100.00% | | 投资设立 |
| 株洲唐人神生态农业科技有限公司 | 10,000,000.00 | 株洲市 | 株洲市 | 生猪生产销售 | 100.00% | | 投资设立 |
| 岳阳骆驼饲料有限公司 | 50,000,000.00 | 岳阳县 | 岳阳县 | 饲料生产销售 | 100.00% | | 投资设立 |
| 福建湘大骆驼饲料有限公司 | 10,000,000.00 | 龙海市 | 龙海市 | 饲料生产销售 | 100.00% | | 投资设立 |
| 河北湘大骆驼饲料有限公司 | 61,927,400.00 | 衡水市 | 衡水市 | 饲料生产销售 | 100.00% | | 投资设立 |
| 湖南大农融资担保有限公司 | 300,000,000.00 | 株洲市 | 株洲市 | 金融 | 100.00% | | 投资设立 |
| 永州美神种猪育种有限公司 | 10,000,000.00 | 永州市 | 永州市 | 生猪生产销售 | 100.00% | | 投资设立 |
| 娄底湘大骆驼饲料有限公司 | 10,000,000.00 | 娄底市 | 娄底市 | 饲料生产销售 | 100.00% | | 投资设立 |
| 河北美神种猪育种有限公司 | 10,000,000.00 | 唐山市 | 唐山市 | 生猪生产销售 | 100.00% | | 投资设立 |
| 荆州美神种猪育种有限公司 | 10,000,000.00 | 荆州市 | 荆州市 | 生猪生产销售 | 100.00% | | 投资设立 |
| 玉林湘大骆驼饲料有限公司 | 39,206,086.00 | 玉林市 | 玉林市 | 饲料生产销售 | 100.00% | | 投资设立 |
| 安徽湘大骆驼饲料有限公司 | 94,505,900.00 | 寿县 | 寿县 | 饲料生产销售 | 100.00% | | 投资设立 |
| 邯郸美神养猪有限公司 | 10,000,000.00 | 邯郸市 | 邯郸市 | 猪的饲养 | 100.00% | | 投资设立 |
| 淮安湘大骆驼饲料有限公司 | 80,000,000.00 | 淮安市 | 淮安市 | 饲料生产、销售 | 100.00% | | 投资设立 |
| 深圳前海唐人神投资有限公司 | 50,000,000.00 | 深圳市 | 深圳市 | 投资 | 100.00% | | 投资设立 |
| 株洲唐人神油脂有限公司 | 5,000,000.00 | 株洲市 | 株洲市 | 生产销售食用植物油 | 100.00% | | 股权收购 |
| 深圳比利美英伟营养饲料有限公司 | 60,000,000.00 | 深圳市 | 深圳市 | 加工、销售； | 100.00% | | 股权收购 |
| 钦州湘大骆驼饲料有限公司 | 10,000,000.00 | 钦州市 | 钦州市 | 饲料生产销售 | 100.00% | | 投资设立 |
| 南乐美神养殖有限公司 | 10,000,000.00 | 南乐县 | 南乐县 | 猪的饲养、销售 | 100.00% | | 投资设立 |
| 甘肃美神育种有限公司 | 10,000,000.00 | 甘肃省 | 甘肃省 | 猪的饲养、销售 | 100.00% | | 投资设立 |
| 益阳美神养 | 5,000,000.00 | 湖南省 | 益阳市 | 生猪生产销 | 100.00% | | 投资设立 |

| | | | | | | | |
|------------------------|----------------|-----|-------------|---------------|---------|--|------|
| 殖有限公司 | | | | 售 | | | |
| 长沙小风唐 餐饮管理有 限公司 | 5,000,000.00 | 湖南省 | 长沙市 | 餐饮服务 | 100.00% | | 投资设立 |
| 湖北湘大水 产科技有限 公司 | 10,000,000.00 | 湖北省 | 武汉市 | 水产饲料生 产销售 | 100.00% | | 投资设立 |
| 湘西美神养 猪有限公司 | 10,000,000.00 | 湘西 | 湘西 | 猪的饲养、 销售 | 100.00% | | 投资设立 |
| 武山湘大骆 驼饲料有限 公司 | 10,000,000.00 | 甘肃省 | 天水市 | 饲料生产销 售 | 100.00% | | 投资设立 |
| 海南唐人神 生物科技有 限公司 | 60,000,000.00 | 海南省 | 昌江黎族自 治县 | 饲料生产销 售 | 100.00% | | 投资设立 |
| 重庆湘大生 物科技有限 公司 | 10,000,000.00 | 重庆市 | 秀山县 | 饲料生产销 售 | 100.00% | | 投资设立 |
| 武山美神养 殖有限公司 | 10,000,000.00 | 甘肃省 | 天水市 | 生猪生产销 售 | 100.00% | | 投资设立 |
| 禄丰美神养 殖有限公司 | 10,000,000.00 | 云南省 | 禄丰县 | 生猪生产销 售 | 100.00% | | 投资设立 |
| 雅安美神养 殖有限公司 | 10,000,000.00 | 四川省 | 雅安市 | 生猪生产销 售 | 100.00% | | 投资设立 |
| 攸县美神农 牧科技有限 公司 | 10,000,000.00 | 株洲市 | 株洲市 | 生猪生产销 售 | 100.00% | | 投资设立 |
| 茂名市美神 养殖有限责 任公司 | 10,000,000.00 | 广东省 | 茂名市 | 生猪生产销 售 | 100.00% | | 投资设立 |
| 韶关湘大骆 驼饲料有限 公司 | 10,000,000.00 | 广东省 | 韶关市 | 饲料生产销 售 | 100.00% | | 投资设立 |
| 禄丰湘大骆 驼饲料有限 公司 | 10,000,000.00 | 云南省 | 禄丰市 | 饲料生产销 售 | 100.00% | | 投资设立 |
| 湖南意克赛 检测技术有 限公司 | 5,000,000.00 | 湖南省 | 株洲市 | 质量检测 | 100.00% | | 投资设立 |
| 株洲小风唐 餐饮管理有 限公司 | 5,000,000.00 | 湖南省 | 株洲市 | 餐饮服务 | 100.00% | | 投资设立 |
| 广东美神生 猪养殖有限 公司 | 10,000,000.00 | 广东省 | 阳江市 | 生猪生产销 售 | 100.00% | | 投资设立 |
| 佛山美神养 殖有限公司 | 10,000,000.00 | 广东省 | 佛山市 | 生猪生产销 售 | 100.00% | | 股权收购 |
| 云浮美神养 殖有限公司 | 10,000,000.00 | 广东省 | 云浮市 | 生猪生产销 售 | 100.00% | | 股权收购 |
| 湖南盛唐兴 业农业科技 有限公司 | 50,000,000.00 | 湖南省 | 株洲市 | 饲料生产销 售 | 100.00% | | 投资设立 |
| 海南美神农 牧科技有限 公司 | 10,000,000.00 | 海南省 | 昌江黎族自 治县 | 生猪生产销 售 | 100.00% | | 投资设立 |
| 广东唐人神 产业发展有 限公司 | 200,000,000.00 | 广东省 | 广州市 | 饲料、生猪 生产销售 | 100.00% | | 投资设立 |

| | | | | | | | |
|----------------------------------|----------------|-----|-----|---------------|---------|---------|------|
| 限公司 | | | | | | | |
| 湖南渔之健 生物科技有 限公司 | 5,000,000.00 | 湖南省 | 株洲市 | 兽药经营 | 100.00% | | 投资设立 |
| 广东渔之健 生物科技有 限公司 | 5,000,000.00 | 广东省 | 博罗县 | 兽药经营 | 100.00% | | 投资设立 |
| 株洲唐人神 商贸有限公司 | 50,000,000.00 | 株洲市 | 株洲市 | 饲料贸易 | 99.80% | 0.20% | 投资设立 |
| 唐人天涯 (青岛)生 态赋能产业 集团有限公司 | 50,000,000.00 | 山东省 | 青岛市 | 生物饲料技 术服务 | 94.09% | | 投资设立 |
| 湖南龙华农 牧发展有限 公司 | 50,000,000.00 | 株洲市 | 茶陵县 | 种猪繁殖、 生猪养殖 | 90.00% | | 股权收购 |
| 大连盛谷南 北贸易有限 公司 | 10,000,000.00 | 大连市 | 大连市 | 贸易 | 90.00% | | 投资设立 |
| 湖南美神育 种有限公司 | 33,330,000.00 | 株洲市 | 株洲市 | 生猪生产销 售 | 100.00% | | 投资设立 |
| 仁化美神养 殖有限公司 | 16,000,000.00 | 韶关市 | 仁化县 | 生猪生产销 售 | 80.00% | | 股权收购 |
| 上海湘大新 杨兽药有限 公司 | 10,000,000.00 | 上海市 | 上海市 | 动物保健品 生产销售 | 72.00% | | 投资设立 |
| 株洲唐人神 皇图岭生态 养殖有限公 司 | 16,000,000.00 | 株洲市 | 株洲市 | 生猪生产销 售 | 68.75% | | 投资设立 |
| 醴陵美神农 牧有限公司 | 25,652,000.00 | 醴陵市 | 醴陵市 | 生猪生产销 售 | 65.69% | 4.29% | 股权收购 |
| 辽宁盛唐农 业科技股份 有限公司 | 8,500,000.00 | 铁岭市 | 铁岭市 | 种猪及育肥 猪养殖 | 62.00% | | 股权交换 |
| 淮北骆驼神 华饲料有限 公司 | 30,000,000.00 | 淮北市 | 淮北市 | 饲料生产销 售 | 60.00% | | 投资设立 |
| 湖南省吉泰 农牧股份有 限公司 | 31,150,000.00 | 湖南省 | 醴陵市 | 家禽养殖销 售 | 55.00% | | 股权收购 |
| 湖南吉泰创 科种业科技 有限公司 | 10,000,000.00 | 湖南省 | 株洲市 | 家禽养殖销 售 | 55.00% | | 投资设立 |
| 上海唐人神 肉制品有限 公司 | 14,000,000.00 | 上海市 | 上海市 | 肉制品生产 销售 | 50.57% | 49.43% | 投资设立 |
| 山东和美集 团有限公司 | 130,000,000.00 | 惠民县 | 惠民县 | 肉鸭养殖饲 料 | 40.00% | | 股权收购 |
| 广东湘大骆 驼饲料有限 公司 | 10,000,000.00 | 博罗县 | 博罗县 | 饲料生产销 售 | | 100.00% | 投资设立 |
| 株洲唐人神 品牌专卖有 限公司 | 1,000,000.00 | 株洲市 | 株洲市 | 连锁销售 | | 100.00% | 投资设立 |

| | | | | | | | |
|-----------------|----------------|-----|-----|----------|--|---------|------|
| 长沙唐人神食品销售有限责任公司 | 1,000,000.00 | 长沙市 | 长沙市 | 连锁销售 | | 100.00% | 投资设立 |
| 肇庆湘大骆驼饲料有限公司 | 38,712,900.00 | 肇庆市 | 肇庆市 | 饲料生产销售 | | 100.00% | 投资设立 |
| 梅州湘大生物饲料科技有限公司 | 10,000,000.00 | 梅州市 | 梅州市 | 饲料生产销售 | | 100.00% | 投资设立 |
| 醴陵美神种猪养殖有限公司 | 8,530,000.00 | 醴陵市 | 醴陵市 | 种猪的饲养及销售 | | 100.00% | 投资设立 |
| 四川比利美英伟饲料有限公司 | 3,000,000.00 | 四川省 | 成都市 | 饲料销售 | | 100.00% | 股权收购 |
| 溧阳比利美英伟生物科技有限公司 | 30,000,000.00 | 江苏省 | 溧阳市 | 饲料生产销售 | | 100.00% | 股权收购 |
| 南昌湘大骆驼饲料有限公司 | 11,450,024.00 | 江西省 | 南昌市 | 饲料生产销售 | | 100.00% | 股权收购 |
| 天津北英伟生物技术饲料有限公司 | 5,692,932.00 | 天津市 | 天津市 | 饲料生产销售 | | 100.00% | 股权收购 |
| 江苏比利美英伟营养饲料有限公司 | 5,000,000.00 | 江苏省 | 南通市 | 饲料生产销售 | | 100.00% | 股权收购 |
| 河南唐人神肉类食品有限公司 | 80,000,000.00 | 河南省 | 濮阳市 | 肉制品生产销售 | | 100.00% | 投资设立 |
| 广西美神农牧有限公司 | 100,000,000.00 | 广西 | 南宁市 | 生猪生产销售 | | 100.00% | 投资设立 |
| 双峰县美神养殖有限公司 | 10,000,000.00 | 湖南省 | 双峰县 | 生猪生产销售 | | 100.00% | 投资设立 |
| 天水君高复本农业有限公司 | 10,000,000.00 | 甘肃省 | 天水市 | 家禽养殖销售 | | 100.00% | 股权收购 |
| 通渭美神养殖有限公司 | 10,000,000.00 | 甘肃省 | 定西市 | 生猪生产销售 | | 100.00% | 投资设立 |
| 甘谷美神绿色养殖有限公司 | 10,000,000.00 | 甘肃省 | 天水市 | 生猪生产销售 | | 100.00% | 投资设立 |
| 桂阳县中恒农业开发有限公司 | 10,000,000.00 | 郴州市 | 贵阳市 | 生猪生产销售 | | 100.00% | 投资设立 |
| 清远市湘大生物科技有限公司 | 50,000,000.00 | 广东省 | 清远市 | 饲料生产销售 | | 100.00% | 股权收购 |
| 澧县美神农牧有限责任公司 | 10,000,000.00 | 湖南省 | 常德市 | 生猪生产销售 | | 100.00% | 投资设立 |
| 融水美神农牧科技有限公司 | 10,000,000.00 | 广西 | 柳州市 | 生猪生产销售 | | 100.00% | 投资设立 |
| 浦北美神养殖有限公司 | 10,000,000.00 | 广西 | 钦州市 | 生猪生产销售 | | 100.00% | 投资设立 |

| | | | | | | | |
|------------------|---------------|-----|-------|---------------|--|---------|------|
| 甘肃美神丰盛农业发展有限公司 | 2,000,000.00 | 甘肃省 | 天水市 | 生猪生产销售 | | 100.00% | 投资设立 |
| 通渭美神盛禾农业科技发展有限公司 | 2,000,000.00 | 甘肃省 | 定西市 | 生猪生产销售 | | 100.00% | 投资设立 |
| 南乐县湘大骆驼饲料有限公司 | 10,000,000.00 | 河南省 | 濮阳市 | 饲料生产销售 | | 100.00% | 投资设立 |
| 咸阳美神绿色养殖有限公司 | 5,000,000.00 | 陕西省 | 咸阳市 | 生猪生产销售 | | 100.00% | 投资设立 |
| 邵阳美神养殖有限公司 | 10,000,000.00 | 湖南省 | 邵阳市 | 生猪生产销售 | | 100.00% | 投资设立 |
| 肇庆市美加宝畜牧有限公司 | 4,000,000.00 | 广东省 | 四会市 | 生猪生产销售 | | 100.00% | 股权收购 |
| 柳州湘大骆驼饲料销售有限公司 | 2,000,000.00 | 广西省 | 柳州市 | 饲料销售 | | 100.00% | 投资设立 |
| 呼和浩特唐人天涯生物科技有限公司 | 5,000,000.00 | 内蒙古 | 呼和浩特市 | 饲料生产销售 | | 94.09% | 投资设立 |
| 通辽唐人天涯生物科技有限公司 | 10,000,000.00 | 内蒙古 | 通辽市 | 生猪生产销售 | | 94.09% | 投资设立 |
| 昆明加乐养殖有限公司 | 2,000,000.00 | 云南省 | 昆明市 | 家禽养殖销售 | | 90.00% | 投资设立 |
| 安顺市加乐养殖有限公司 | 2,000,000.00 | 贵州省 | 安顺市 | 家禽养殖销售 | | 80.60% | 投资设立 |
| 岳阳美神种猪育种有限公司 | 18,000,000.00 | 岳阳市 | 岳阳市 | 生猪生产销售 | | 80.00% | 投资设立 |
| 清远加乐饲料有限公司 | 10,000,000.00 | 广东省 | 清远市 | 饲料销售 | | 80.00% | 投资设立 |
| 大名县美神奋能有机肥有限公司 | 5,000,000.00 | 河北省 | 邯郸市 | 有机肥、生物菌的生产与销售 | | 76.75% | 投资设立 |
| 浏阳美神农牧有限公司 | 16,070,000.00 | 浏阳市 | 浏阳市 | 生猪生产销售 | | 70.00% | 投资设立 |
| 安阳美神农牧科技有限公司 | 40,000,000.00 | 河南省 | 安阳市 | 生猪生产销售 | | 70.00% | 投资设立 |
| 淮南加乐家禽养殖有限公司 | 2,000,000.00 | 安徽省 | 淮南市 | 家禽养殖销售 | | 70.00% | 投资设立 |
| 湖南泰东农牧有限公司 | 30,000,000.00 | 湖南省 | 株洲市 | 家禽养殖销售 | | 70.00% | 投资设立 |
| 唐人天涯（白城）生物科技有限公司 | 10,000,000.00 | 吉林省 | 白城市 | 饲料生产销售 | | 62.73% | 投资设立 |
| 沈阳美神农牧科技有限 | 10,000,000.00 | 沈阳市 | 沈阳市 | 生猪生产销售 | | 60.00% | 投资设立 |

| | | | | | | | |
|-------------------------|----------------|-----|-----|--------|--------|--------|------|
| 公司 | | | | | | | |
| 福建漳州比利美英伟生物科技有限公司 | 2,000,000.00 | 福建省 | 漳州市 | 饲料生产销售 | | 60.00% | 股权收购 |
| 徐州旺农生物科技有限公司 | 12,000,000.00 | 江苏省 | 徐州市 | 饲料生产销售 | | 60.00% | 投资设立 |
| 江西比利美英伟饲料有限公司 | 2,000,000.00 | 江西省 | 赣州市 | 饲料生产销售 | | 60.00% | 投资设立 |
| 武汉湘梦源饲料有限公司 | 1,000,000.00 | 湖北省 | 武汉市 | 饲料销售 | | 60.00% | 投资设立 |
| 茶陵龙华生态农牧有限公司 | 1,510,000.00 | 湖南省 | 株洲市 | 生猪生产销售 | 81.59% | 17.06% | 投资设立 |
| 湖南和美农牧有限公司 | 30,000,000.00 | 湖南省 | 长沙市 | 生猪生产销售 | | 55.00% | 投资设立 |
| 玉林湘大志腾饲料销售有限公司 | 2,000,000.00 | 广西省 | 玉林市 | 饲料销售 | | 55.00% | 投资设立 |
| 株洲唐人神长银生态农牧发展合伙企业(有限合伙) | 250,000,000.00 | 湖南省 | 株洲市 | 生猪生产销售 | 28.00% | 64.80% | 投资设立 |
| 茂名湘大骆驼饲料有限公司 | 187,721,300.00 | 茂名市 | 茂名市 | 饲料生产销售 | | 52.01% | 投资设立 |
| 山东唐人神生物科技有限公司 | 3,000,000.00 | 山东省 | 日照市 | 饲料销售 | | 51.00% | 投资设立 |

单位：元

在子公司的持股比例不同于表决权比例的说明：

无

持有半数或以下表决权但仍控制被投资单位、以及持有半数以上表决权但不控制被投资单位的依据：

根据《唐人神集团股份有限公司与西藏和牧投资咨询有限公司关于转让山东和美集团有限公司40%股权的股权转让协议》山东和美集团有限公司董事会由五人组成，其中唐人神委派三人，山东和美集团有限公司重大事项须经二分之一以上董事表决通过，唐人神能够对山东和美集团有限公司实施控制。

对于纳入合并范围的重要的结构化主体，控制的依据：

无

确定公司是代理人还是委托人的依据：

无

其他说明：

(2) 重要的非全资子公司

单位：元

| 子公司名称 | 少数股东持股比例 | 本期归属于少数股东的损益 | 本期向少数股东宣告分派的股利 | 期末少数股东权益余额 |
|--------------|----------|----------------|----------------|----------------|
| 山东和美集团有限公司 | 60.00% | 18,489,934.92 | | 391,182,502.51 |
| 湖南龙华农牧发展有限公司 | 10.00% | -26,993,742.96 | | 39,886,953.59 |

子公司少数股东的持股比例不同于表决权比例的说明：

无

其他说明：

无

(3) 重要非全资子公司的主要财务信息

单位：元

| 子公司名称 | 期末余额 | | | | | | 期初余额 | | | | | |
|--------------|----------------|------------------|------------------|----------------|----------------|------------------|------------------|------------------|------------------|------------------|----------------|------------------|
| | 流动资产 | 非流动资产 | 资产合计 | 流动负债 | 非流动负债 | 负债合计 | 流动资产 | 非流动资产 | 资产合计 | 流动负债 | 非流动负债 | 负债合计 |
| 山东和美集团有限公司 | 841,292,866.52 | 492,175,732.83 | 1,333,468,599.35 | 606,661,604.49 | 71,950,671.70 | 678,612,276.19 | 1,055,430,918.89 | 516,218,026.25 | 1,571,648,945.14 | 882,368,771.35 | 74,220,282.24 | 956,589,053.59 |
| 湖南龙华农牧发展有限公司 | 419,262,645.29 | 1,494,816,388.53 | 1,914,079,033.82 | 903,525,494.08 | 611,684,003.80 | 1,515,209,497.88 | 550,747,450.33 | 1,619,525,571.12 | 2,170,273,021.45 | 1,151,198,501.35 | 380,065,309.85 | 1,531,263,811.20 |

单位：元

| 子公司名称 | 本期发生额 | | | | 上期发生额 | | | |
|--------------|------------------|----------------|----------------|----------------|------------------|---------------|---------------|---------------|
| | 营业收入 | 净利润 | 综合收益总额 | 经营活动现金流量 | 营业收入 | 净利润 | 综合收益总额 | 经营活动现金流量 |
| 山东和美集团有限公司 | 8,655,826,469.39 | 34,224,813.98 | 34,224,813.98 | 285,140,428.42 | 8,697,044,445.04 | 58,414,013.59 | 58,414,013.59 | 10,203,433.47 |
| 湖南龙华农牧发展有限公司 | 958,457,921.59 | 269,937,429.58 | 269,937,429.58 | 10,712,439.85 | 1,089,208,919.26 | 104,270.13 | 104,270.13 | 76,237,964.65 |

其他说明：

1. 山东和美集团有限公司采用《企业会计准则解释第 16 号》（财会〔2022〕31 号）相关规定，根据累积影响数，调整期初财务报表相关项目金额。

2. 本期湖南龙华农牧发展有限公司原控股子公司茶陵龙华生态牧有限公司等变更为唐人神直接控股子公司，丧失控制权之后龙华农牧无需编制合并报表单体报表对原子公司剩余的股权改用权益法核算并作追溯调整。

(4) 使用企业集团资产和清偿企业集团债务的重大限制

无

(5) 向纳入合并财务报表范围的结构化主体提供的财务支持或其他支持

无

其他说明：

无

2、在子公司的所有者权益份额发生变化且仍控制子公司的交易

(1) 在子公司所有者权益份额发生变化的情况说明

2023 年 11 月，唐人神与湖南友田投资合伙企业（有限合伙）（以下简称“友田投资”）签订《唐人神集团股份有限公司与湖南友田投资合伙企业（有限合伙）关于株洲唐人神长银生态农牧发展合伙企业（有限合伙）之收购协议》，协议收购友田投资持有株洲唐人神长银生态农牧发展合伙企业（有限合伙）（以下简称“唐人神长银”）28% 份额。根据评估机构沃克森（北京）国际资产评估有限公司出具的《唐人神集团股份有限公司拟收购茶陵龙华生态农牧有限公司股权项目涉及茶陵龙华生态农牧有限公司股东全部权益价值资产评估报告》（沃克森国际评报字(2023)第 1727 号），龙华生态 100% 股权的评估值为 114,241.00 万元，唐人神长银持有龙华生态 25.77% 股权对应评估值为 29,443.56 万元。本次股权收购根据龙华生态股权评估值按照 15.9% 折扣率对唐人神长银份额进行打折定价，即唐人神本次受让唐人神长银 28% 份额作价 6,933.37 万元，唐人神已于 2023 年 12 月 31 日前支付 6,240.03 元。

(2) 交易对于少数股东权益及归属于母公司所有者权益的影响

单位：元

| | 株洲唐人神长银生态农牧发展合伙企业 (有限合伙) |
|--------------------------|-----------------------------|
| 购买成本/处置对价 | 69,333,700.00 |
| --现金 | 69,333,700.00 |
| --非现金资产的公允价值 | |
| 购买成本/处置对价合计 | 69,333,700.00 |
| 减：按取得/处置的股权比例计算的子公司净资产份额 | |
| 差额 | 69,333,700.00 |
| 其中：调整资本公积 | 69,333,700.00 |
| 调整盈余公积 | |

| | |
|---------|--|
| 调整未分配利润 | |
|---------|--|

其他说明：

无

3、在合营安排或联营企业中的权益

(1) 重要的合营企业或联营企业

| 合营企业或联营企业名称 | 主要经营地 | 注册地 | 业务性质 | 持股比例 | | 对合营企业或联营企业投资的会计处理方法 |
|-------------|-------|-----|------|------|----|---------------------|
| | | | | 直接 | 间接 | |
| 无 | 无 | 无 | 无 | | | |

在合营企业或联营企业的持股比例不同于表决权比例的说明：

无

持有 20% 以下表决权但具有重大影响，或者持有 20% 或以上表决权但不具有重大影响的依据：

无

(2) 重要合营企业的主要财务信息

单位：元

| | 期末余额/本期发生额 | 期初余额/上期发生额 |
|----------------------|------------|------------|
| 流动资产 | | |
| 其中：现金和现金等价物 | | |
| 非流动资产 | | |
| 资产合计 | | |
| 流动负债 | | |
| 非流动负债 | | |
| 负债合计 | | |
| 少数股东权益 | | |
| 归属于母公司股东权益 | | |
| 按持股比例计算的净资产份额 | | |
| 调整事项 | | |
| --商誉 | | |
| --内部交易未实现利润 | | |
| --其他 | | |
| 对合营企业权益投资的账面价值 | | |
| 存在公开报价的合营企业权益投资的公允价值 | | |
| 营业收入 | | |
| 财务费用 | | |

| | | |
|-----------------|--|--|
| 所得税费用 | | |
| 净利润 | | |
| 终止经营的净利润 | | |
| 其他综合收益 | | |
| 综合收益总额 | | |
| | | |
| 本年度收到的来自合营企业的股利 | | |

其他说明：

无

(3) 重要联营企业的主要财务信息

单位：元

| | 期末余额/本期发生额 | 期初余额/上期发生额 |
|----------------------|------------|------------|
| 流动资产 | | |
| 非流动资产 | | |
| 资产合计 | | |
| 流动负债 | | |
| 非流动负债 | | |
| 负债合计 | | |
| | | |
| 少数股东权益 | | |
| 归属于母公司股东权益 | | |
| 按持股比例计算的净资产份额 | | |
| 调整事项 | | |
| --商誉 | | |
| --内部交易未实现利润 | | |
| --其他 | | |
| 对联营企业权益投资的账面价值 | | |
| 存在公开报价的联营企业权益投资的公允价值 | | |
| 营业收入 | | |
| 净利润 | | |
| 终止经营的净利润 | | |
| 其他综合收益 | | |
| 综合收益总额 | | |
| | | |
| 本年度收到的来自联营企业的股利 | | |

其他说明：

(4) 不重要的合营企业和联营企业的汇总财务信息

单位：元

| | 期末余额/本期发生额 | 期初余额/上期发生额 |
|-----------------|---------------|---------------|
| 合营企业： | | |
| 投资账面价值合计 | 0.00 | 0.00 |
| 下列各项按持股比例计算的合计数 | | |
| --净利润 | 0.00 | 0.00 |
| --其他综合收益 | 0.00 | 0.00 |
| --综合收益总额 | 0.00 | 0.00 |
| 联营企业： | | |
| 投资账面价值合计 | 57,767,593.17 | 57,051,133.38 |
| 下列各项按持股比例计算的合计数 | | |
| --净利润 | 4,204,308.16 | 4,579,995.41 |
| --其他综合收益 | 0.00 | 0.00 |
| --综合收益总额 | 4,204,308.16 | 4,579,995.41 |

其他说明：

无

(5) 合营企业或联营企业向本公司转移资金的能力存在重大限制的说明

无

(6) 合营企业或联营企业发生的超额亏损

单位：元

| 合营企业或联营企业名称 | 累积未确认前期累计的损失 | 本期未确认的损失（或本期分享的净利润） | 本期末累积未确认的损失 |
|-------------|--------------|---------------------|-------------|
| | 0.00 | 0.00 | 0.00 |

其他说明：

无

(7) 与合营企业投资相关的未确认承诺

无

(8) 与合营企业或联营企业投资相关的或有负债

无

4、重要的共同经营

| 共同经营名称 | 主要经营地 | 注册地 | 业务性质 | 持股比例/享有的份额 |
|--------|-------|-----|------|------------|
|--------|-------|-----|------|------------|

| | | | | | |
|--|--|--|--|----|----|
| | | | | 直接 | 间接 |
|--|--|--|--|----|----|

在共同经营中的持股比例或享有的份额不同于表决权比例的说明：

无

共同经营为单独主体的，分类为共同经营的依据：

无

其他说明：

无

5、在未纳入合并财务报表范围的结构化主体中的权益

未纳入合并财务报表范围的结构化主体的相关说明：

无

6、其他

无

十一、政府补助

1、报告期末按应收金额确认的政府补助

适用 不适用

未能在预计时点收到预计金额的政府补助的原因

适用 不适用

2、涉及政府补助的负债项目

适用 不适用

单位：元

| 会计科目 | 期初余额 | 本期新增补助金额 | 本期计入营业外收入金额 | 本期转入其他收益金额 | 本期其他变动 | 期末余额 | 与资产/收益相关 |
|------|---------------|---------------|-------------|--------------|--------|---------------|----------|
| 递延收益 | 79,457,860.78 | 16,342,300.00 | 0.00 | 9,768,648.27 | 0.00 | 86,031,512.51 | 与资产有关 |

3、计入当期损益的政府补助

适用 不适用

单位：元

| 会计科目 | 本期发生额 | 上期发生额 |
|------|---------------|---------------|
| 其他收益 | 40,917,318.56 | 46,571,519.41 |
| 财务费用 | 5,622,766.00 | 1,720,000.00 |

| | | |
|----|---------------|---------------|
| 合计 | 46,540,084.56 | 48,291,519.41 |
|----|---------------|---------------|

其他说明：

无

十二、与金融工具相关的风险

1、金融工具产生的各类风险

本公司的主要金融工具，除衍生工具外，包括银行借款、其他计息借款、货币资金等。这些金融工具的主要目的在于为本公司的运营融资。本公司具有多种因经营而直接产生的其他金融资产和负债，如应收账款和应付账款等。

本公司的金融工具导致的主要风险是信用风险、流动性风险及市场风险。

（一）金融工具的风险

1.金融工具的分类

（1）资产负债表日的各类金融资产的账面价值

①2023 年 12 月 31 日

| 金融资产项目 | 以摊余成本计量的金融资产 | 以公允价值计量且其变动计入当期损益的金融资产 | 以公允价值计量且其变动计入其他综合收益的金融资产 | 合计 |
|-----------|-------------------------|------------------------|--------------------------|-------------------------|
| 货币资金 | 2,090,680,820.39 | | | <u>2,090,680,820.39</u> |
| 交易性金融资产 | | 13,239,054.98 | | <u>13,239,054.98</u> |
| 应收账款 | 315,265,827.21 | | | <u>315,265,827.21</u> |
| 其他应收款 | 212,872,479.14 | | | <u>212,872,479.14</u> |
| 其他流动资产 | 117,801,193.45 | | | <u>117,801,193.45</u> |
| 其他权益工具投资 | | | 83,088,653.55 | <u>83,088,653.55</u> |
| 其他非流动金融资产 | | 20,915,558.41 | | <u>20,915,558.41</u> |
| 合计 | <u>2,736,620,320.19</u> | <u>34,154,613.39</u> | <u>83,088,653.55</u> | <u>2,853,863,587.13</u> |

②2022 年 12 月 31 日

| 金融资产项目 | 以摊余成本计量的金融资产 | 以公允价值计量且其变动计入当期损益的金融资产 | 以公允价值计量且其变动计入其他综合收益的金融资产 | 合计 |
|---------|------------------|------------------------|--------------------------|-------------------------|
| 货币资金 | 1,876,169,240.67 | | | <u>1,876,169,240.67</u> |
| 交易性金融资产 | | 56,310.00 | | <u>56,310.00</u> |
| 应收票据 | 8,000,000.00 | | | <u>8,000,000.00</u> |

| 金融资产项目 | 以摊余成本计量的金融资产 | 以公允价值计量且其变动计入当期损益的金融资产 | 以公允价值计量且其变动计入其他综合收益的金融资产 | 合计 |
|-----------|-------------------------|------------------------|--------------------------|-------------------------|
| 应收账款 | 327,918,092.79 | | | <u>327,918,092.79</u> |
| 其他应收款 | 296,519,197.23 | | | <u>296,519,197.23</u> |
| 其他流动资产 | 72,249,758.29 | | | <u>72,249,758.29</u> |
| 其他权益工具投资 | | | 97,784,714.44 | <u>97,784,714.44</u> |
| 其他非流动金融资产 | | 20,200,000.00 | | <u>20,200,000.00</u> |
| 合计 | <u>2,580,856,288.98</u> | <u>20,256,310.00</u> | <u>97,784,714.44</u> | <u>2,698,897,313.42</u> |

(2) 资产负债表日的各类金融负债的账面价值

①2023 年 12 月 31 日

| 金融负债项目 | 以公允价值计量且其变动计入当期损益的金融负债 | 其他金融负债 | 合计 |
|-------------|------------------------|--------------------------|--------------------------|
| 短期借款 | | 1,113,749,783.96 | <u>1,113,749,783.96</u> |
| 交易性金融负债 | 133,890.00 | | <u>133,890.00</u> |
| 应付票据 | | 174,925,916.53 | <u>174,925,916.53</u> |
| 应付账款 | | 1,150,048,605.46 | <u>1,150,048,605.46</u> |
| 其他应付款 | | 1,036,100,538.23 | 1,036,100,538.23 |
| 其他流动负债 | | 394,980.00 | <u>394,980.00</u> |
| 一年内到期的非流动负债 | | 1,408,027,392.66 | <u>1,408,027,392.66</u> |
| 长期借款 | | 4,721,317,113.00 | <u>4,721,317,113.00</u> |
| 租赁负债 | | 379,493,036.30 | <u>379,493,036.30</u> |
| 长期应付款 | | 350,909,350.21 | <u>350,909,350.21</u> |
| 合计 | <u>133,890.00</u> | <u>10,334,966,716.35</u> | <u>10,335,100,606.35</u> |

②2022 年 12 月 31 日

| 金融负债项目 | 以公允价值计量且其变动计入当期损益的金融负债 | 其他金融负债 | 合计 |
|-------------|------------------------|------------------|-------------------------|
| 短期借款 | | 1,115,752,296.75 | <u>1,115,752,296.75</u> |
| 应付账款 | | 1,941,617,658.99 | <u>1,941,617,658.99</u> |
| 其他应付款 | | 934,369,140.20 | <u>934,369,140.20</u> |
| 其他流动负债 | | 448,400.00 | <u>448,400.00</u> |
| 一年内到期的非流动负债 | | 1,806,284,794.34 | <u>1,806,284,794.34</u> |

| 金融负债项目 | 以公允价值计量且其变动计入当期损益的金融负债 | 其他金融负债 | 合计 |
|--------|------------------------|--------------------------|--------------------------|
| 长期借款 | | 3,281,232,613.00 | <u>3,281,232,613.00</u> |
| 租赁负债 | | 395,956,956.24 | <u>395,956,956.24</u> |
| 长期应付款 | | 786,505,345.10 | <u>786,505,345.10</u> |
| 合计 | | <u>10,262,167,204.62</u> | <u>10,262,167,204.62</u> |

2.信用风险

本公司仅与经认可的、信誉良好的第三方进行交易。按照本公司的政策，需对所有要求采用信用方式进行交易的客户进行信用审核。另外，本公司对应收账款余额进行持续监控，以确保本公司不致面临重大坏账风险。对于未采用相关经营单位的记账本位币结算的交易，除非本公司信用控制部门特别批准，否则本公司不提供信用交易条件。

本公司其他金融资产包括货币资金、交易性金融资产、其他应收款及某些衍生工具，这些金融资产的信用风险源自交易对手违约，最大风险敞口等于这些工具的账面金额。本公司还因提供财务担保而面临信用风险，详见附注十六、（三）中披露。

由于本公司仅与经认可的且信誉良好的第三方进行交易，所以无需担保物。信用风险集中按照客户/交易对手、地理区域和行业进行管理。本公司销售生猪和饲料基本采用现销模式，应收客户款项较少，赊销客户信誉良好且应收账款回收及时，因此本公司不存在重大信用风险集中。

3.流动性风险

本公司采用循环流动性计划工具管理资金短缺风险。该工具既考虑其金融工具的到期日，也考虑本公司运营产生的预计现金流量。

本公司的目标是运用银行借款、可转换债券、融资租赁和其他计息借款等多种融资手段以保持融资的持续性与灵活性的平衡。

金融负债按未折现的合同现金流量所作的到期期限分析：

| 项目 | 2023 年 12 月 31 日 | | |
|-------------|------------------|------------------|-------------------------|
| | 1 年以内（含 1 年） | 1 年以上 | 合计 |
| 短期借款 | 1,130,160,368.22 | | <u>1,130,160,368.22</u> |
| 交易性金融负债 | 133,890.00 | | <u>133,890.00</u> |
| 应付票据 | 174,925,916.53 | | <u>174,925,916.53</u> |
| 应付账款 | 1,150,048,605.46 | | <u>1,150,048,605.46</u> |
| 其他应付款 | 395,845,923.93 | 640,254,614.30 | 1,036,100,538.23 |
| 其他流动负债 | 394,980.00 | | <u>394,980.00</u> |
| 一年内到期的非流动负债 | 1,421,593,053.91 | | <u>1,421,593,053.91</u> |
| 长期借款 | | 5,329,817,133.02 | <u>5,329,817,133.02</u> |

| 项目 | 2023 年 12 月 31 日 | | |
|-------|------------------|------------------|-------------------|
| | 租赁负债 | | 515,244,050.92 |
| 长期应付款 | | 374,557,285.68 | 374,557,285.68 |
| 合计 | 4,273,102,738.05 | 6,859,873,083.92 | 11,132,975,821.97 |

接上表：

| 项目 | 2022 年 12 月 31 日 | | |
|-------------|------------------|------------------|-------------------|
| | 1 年以内（含 1 年） | 1 年以上 | 合计 |
| 短期借款 | 1,133,209,963.38 | | 1,133,209,963.38 |
| 交易性金融负债 | | | |
| 应付账款 | 1,941,617,658.99 | | 1,941,617,658.99 |
| 其他应付款 | 503,498,212.56 | 430,870,927.64 | 934,369,140.20 |
| 其他流动负债 | 448,400.00 | | 448,400.00 |
| 一年内到期的非流动负债 | 1,845,409,105.14 | | 1,845,409,105.14 |
| 长期借款 | | 3,731,786,071.70 | 3,731,786,071.70 |
| 租赁负债 | | 539,094,932.85 | 539,094,932.85 |
| 长期应付款 | | 934,807,765.36 | 934,807,765.36 |
| 合计 | 5,424,183,340.07 | 5,636,559,697.55 | 11,060,743,037.62 |

4. 市场风险

市场风险，是指金融工具的公允价值或未来现金流量因市场价格变动而发生波动的风险。市场风险主要包括利率风险、外汇风险和其他价格风险，如权益工具投资价格风险。

（1）利率风险

除银行存款外，本公司没有重大的计息资产，所以本公司的收入及经营现金流量基本不受市场利率变化的影响。

本公司银行存款存放主要存放在银行账户中。利率由中国人民银行规定，公司定期密切关注该等利率的波动。由于平均存款利率相对较低，本公司持有的此类资产于 2023 年 12 月 31 日及 2022 年 12 月 31 日并未面临重大的利率风险。

本公司的利率风险主要来源于银行借款。浮动利率的借款使本公司面临着现金流量利率风险。本公司为支援一般性经营目的签订借款协定，以满足包括资本性支出及营运资金需求。公司密切关注市场利率并且维持浮动利率借款和固定利率借款之间的平衡，以降低面临的上述利率风险。

2023 年 12 月 31 日及 2022 年 12 月 31 日在其他参数不变的情况下，如果增加原有利率基础的 10% 将造成如下影响：

| 项目 | 本期 |
|----|----|
|----|----|

| | 基准点增加/(减少) | 利润总额/净利润 | 股东权益 |
|-----|---------------|----------------|----------------|
| 人民币 | 增加基准点的 10.00% | -31,418,661.80 | -31,418,661.80 |
| 人民币 | 减少基准点的 10.00% | 31,418,661.80 | 31,418,661.80 |

接上表:

| 项目 | 上期 | | |
|-----|---------------|----------------|----------------|
| | 基准点增加/(减少) | 利润总额/净利润 | 股东权益 |
| 人民币 | 增加基准点的 10.00% | -27,305,470.56 | -27,305,470.56 |
| 人民币 | 减少基准点的 10.00% | 27,305,470.56 | 27,305,470.56 |

(2) 汇率风险

本公司面临的外汇变动风险主要与本公司的经营活动（当收支以不同于本公司记账本位币的外币结算时）及其于境外子公司的净投资有关。

本公司面临交易性的汇率风险。此类风险由于经营单位以其记账本位币以外的货币进行的销售或采购所致。

2023 年 12 月 31 日及 2022 年 12 月 31 日在其他参数不变的情况下，如果原有汇率浮动 10% 将造成如下影响：

| 项目 | 本期 | | |
|-----|-------------|------------|------------|
| | 汇率增加/(减少) | 利润总额/净利润 | 股东权益 |
| 人民币 | 汇率上浮 10.00% | -30,379.99 | -30,379.99 |
| 人民币 | 汇率下降 10.00% | 30,379.99 | 30,379.99 |

接上表:

| 项目 | 上期 | | |
|-----|-------------|------------|------------|
| | 汇率增加/(减少) | 利润总额/净利润 | 股东权益 |
| 人民币 | 汇率上浮 10.00% | -29,861.02 | -29,861.02 |
| 人民币 | 汇率下降 10.00% | 29,861.02 | 29,861.02 |

2、套期

(1) 公司开展套期业务进行风险管理

适用 不适用

(2) 公司开展符合条件套期业务并应用套期会计

单位：元

| 项目 | 与被套期项目以及套期工具相关账面价值 | 已确认的被套期项目账面价值中所包含的被套期项目累计公允价值套期调整 | 套期有效性和套期无效部分来源 | 套期会计对公司的财务报表相关影响 |
|--------|--------------------|-----------------------------------|----------------|------------------|
| 套期风险类型 | | | | |
| 套期类别 | | | | |

其他说明

无

(3) 公司开展套期业务进行风险管理、预期能实现风险管理目标但未应用套期会计

适用 不适用

3、金融资产

(1) 转移方式分类

适用 不适用

(2) 因转移而终止确认的金融资产

适用 不适用

(3) 继续涉入的资产转移金融资产

适用 不适用

其他说明

无

十三、公允价值的披露

1、以公允价值计量的资产和负债的期末公允价值

单位：元

| 项目 | 期末公允价值 | | | |
|---------------------|---------------|------------|---------------|---------------|
| | 第一层次公允价值计量 | 第二层次公允价值计量 | 第三层次公允价值计量 | 合计 |
| 一、持续的公允价值计量 | -- | -- | -- | -- |
| （一）交易性金融资产 | 13,239,054.98 | | 20,915,558.41 | 34,154,613.39 |
| 1.以公允价值计量且其变动计入当期损益 | 13,239,054.98 | | 20,915,558.41 | 34,154,613.39 |

| | | | | |
|----------------|---------------|---------------|----------------|----------------|
| 的金融资产 | | | | |
| (4) 交易性金融资产 | 13,239,054.98 | | | 13,239,054.98 |
| (5) 其他非流动金融资产 | | | 20,915,558.41 | 20,915,558.41 |
| (二) 其他债权投资 | | 10,000,000.00 | | 10,000,000.00 |
| (三) 其他权益工具投资 | | | 83,088,653.55 | 83,088,653.55 |
| 持续以公允价值计量的资产总额 | 13,239,054.98 | 10,000,000.00 | 104,004,211.96 | 127,243,266.94 |
| (六) 交易性金融负债 | 133,890.00 | | | 133,890.00 |
| 衍生金融负债 | 133,890.00 | | | 133,890.00 |
| 持续以公允价值计量的负债总额 | 133,890.00 | | | 133,890.00 |
| 二、非持续的公允价值计量 | -- | -- | -- | -- |

2、持续和非持续第一层次公允价值计量项目市价的确定依据

第一层次输入值是企业在计量日能取得相同资产或负债在活跃市场上未经调整的报价。

3、持续和非持续第二层次公允价值计量项目，采用的估值技术和重要参数的定性及定量信息

第二层次输入值是除第一层次输入值外相关资产或负债直接或间接可观察的输入值。

4、持续和非持续第三层次公允价值计量项目，采用的估值技术和重要参数的定性及定量信息

第三层次输入值是相关资产或负债的不可观察输入值。第三层次输入值包括不能直接观察和无法由可观察市场数据验证的利率/股票波动率/企业合并中承担的弃置义务的未来现金流量、企业使用自身数据作出的财务预测等。

5、持续的第三层次公允价值计量项目，期初与期末账面价值间的调节信息及不可观察参数敏感性分析

无

6、持续的公允价值计量项目，本期内发生各层级之间转换的，转换的原因及确定转换时点的政策

无

7、本期内发生的估值技术变更及变更原因

无

8、不以公允价值计量的金融资产和金融负债的公允价值情况

无

9、其他

无

十四、关联方及关联交易

1、本企业的母公司情况

| 母公司名称 | 注册地 | 业务性质 | 注册资本 | 母公司对本企业的持股比例 | 母公司对本企业的表决权比例 |
|-----------------|--------|---------------------------------------------------------------------------------|----------|--------------|---------------|
| 湖南唐人神股权投资股份有限公司 | 湖南省株洲市 | 以自有资金在产业项目、产业发展基金上进行股权投资与债权投资；以自有资金从事对农业、商贸连锁业、肉类加工、旅游业、教育产业的投资及投资咨询；饲料、肉类原料贸易。 | 3,963.29 | 11.24% | 18.09% |

本企业的母公司情况的说明

唐人神于 2024 年 1 月 2 日收到股东唐人神控股、大生行饲料有限公司（以下简称“大生行”）出具的《关于到期不再续签的告知函》，鉴于公司控股股东唐人神控股、大生行签署的《表决权委托协议》已于 2023 年 12 月 31 日到期，现双方共同确认《表决权委托协议》到期后不再续签。2024 年 1 月 2 日后唐人神控股对本公司的表决权比例降至 11.24%。

本企业最终控制方是陶一山。

其他说明：

无

2、本企业的子公司情况

本企业子公司的情况详见附注十、在其他主体中的权益。

3、本企业合营和联营企业情况

本企业重要的合营或联营企业详见附注十、在其他主体中的权益。

本期与本公司发生关联方交易，或前期与本公司发生关联方交易形成余额的其他合营或联营企业情况如下：

| 合营或联营企业名称 | 与本企业关系 |
|-----------|--------|
|-----------|--------|

其他说明：

无

4、其他关联方情况

| 其他关联方名称 | 其他关联方与本企业关系 |
|------------------|------------------------------------------------|
| 湖南龙象建设工程有限公司 | 2023年1月成为公司控股子公司，2023年9月处置该公司，向后延续12个月仍认定为关联方。 |
| 广东弘唐投资合伙企业（有限合伙） | 实际控制人控制的公司 |
| 茶陵龙华控股投资有限公司 | 本公司原监事控制的公司，原监事离任后向后延续12个月仍认定为关联方。 |
| 湖南省湘荣牧业有限公司 | 本公司子公司2022年12月处置的联营企业，向后延续12个月仍认定为关联方。 |

其他说明：

无

5、关联交易情况

（1）购销商品、提供和接受劳务的关联交易

采购商品/接受劳务情况表

单位：元

| 关联方 | 关联交易内容 | 本期发生额 | 获批的交易额度 | 是否超过交易额度 | 上期发生额 |
|--------------|--------|-------|---------|----------|----------------|
| 湖南龙象建设工程有限公司 | 接受劳务 | 0.00 | 0.00 | 否 | 765,626,614.61 |

出售商品/提供劳务情况表

单位：元

| 关联方 | 关联交易内容 | 本期发生额 | 上期发生额 |
|-------------|---------|------------|------------|
| 湖南省湘荣牧业有限公司 | 销售饲料/兽药 | 556,944.00 | 691,088.36 |

购销商品、提供和接受劳务的关联交易说明

唐人神于2023年1月13日收购湖南龙象建设工程有限公司（以下简称“湖南龙象”）60%的股权，2023年9月18日唐人神将其所持的60%股权全部转让，唐人神控制湖南龙象期间内部交易额39,433,067.02元已合并层面抵销，丧失控制权后，未发生交易。

（2）关联受托管理/承包及委托管理/出包情况

本公司受托管理/承包情况表：

单位：元

| 委托方/出包方名称 | 受托方/承包方名称 | 受托/承包资产类型 | 受托/承包起始日 | 受托/承包终止日 | 托管收益/承包收益定价依据 | 本期确认的托管收益/承包收益 |
|-----------|-----------|-----------|----------|----------|---------------|----------------|
|-----------|-----------|-----------|----------|----------|---------------|----------------|

关联托管/承包情况说明

无

本公司委托管理/出包情况表：

单位：元

| 委托方/出包方名称 | 受托方/承包方名称 | 委托/出包资产类型 | 委托/出包起始日 | 委托/出包终止日 | 托管费/出包费定价依据 | 本期确认的托管费/出包费 |
|-----------|-----------|-----------|----------|----------|-------------|--------------|
|-----------|-----------|-----------|----------|----------|-------------|--------------|

关联管理/出包情况说明

无

(3) 关联租赁情况

本公司作为出租方：

单位：元

| 承租方名称 | 租赁资产种类 | 本期确认的租赁收入 | 上期确认的租赁收入 |
|-------|--------|-----------|-----------|
|-------|--------|-----------|-----------|

本公司作为承租方：

单位：元

| 出租方名称 | 租赁资产种类 | 简化处理的短期租赁和低价值资产租赁的租金费用（如适用） | | 未纳入租赁负债计量的可变租赁付款额（如适用） | | 支付的租金 | | 承担的租赁负债利息支出 | | 增加的使用权资产 | |
|--------------|--------|-----------------------------|-------|------------------------|-------|--------------|--------------|-------------|------------|----------|-------|
| | | 本期发生额 | 上期发生额 | 本期发生额 | 上期发生额 | 本期发生额 | 上期发生额 | 本期发生额 | 上期发生额 | 本期发生额 | 上期发生额 |
| 茶陵龙华控股投资有限公司 | 房屋建筑物 | | | | | 1,139,040.00 | 2,278,080.00 | 46,862.00 | 146,017.54 | | |

关联租赁情况说明

无

(4) 关联担保情况

本公司作为担保方

单位：元

| 被担保方 | 担保金额 | 担保起始日 | 担保到期日 | 担保是否已经履行完毕 |
|------|------|-------|-------|------------|
|------|------|-------|-------|------------|

本公司作为被担保方

单位：元

| 担保方 | 担保金额 | 担保起始日 | 担保到期日 | 担保是否已经履行完毕 |
|-----|------|-------|-------|------------|
|-----|------|-------|-------|------------|

关联担保情况说明

无

(5) 关联方资金拆借

单位：元

| 关联方 | 拆借金额 | 起始日 | 到期日 | 说明 |
|-----|------|-----|-----|----|
| 拆入 | | | | |
| 拆出 | | | | |

(6) 关联方资产转让、债务重组情况

单位：元

| 关联方 | 关联交易内容 | 本期发生额 | 上期发生额 |
|------------------|----------|---------------|-------|
| 广东弘唐投资合伙企业（有限合伙） | 转让湖南龙象股权 | 56,479,900.00 | 0.00 |

(7) 关键管理人员报酬

单位：元

| 项目 | 本期发生额 | 上期发生额 |
|----------|--------|--------|
| 关键管理人员报酬 | 656.00 | 904.00 |

(8) 其他关联交易

2023 年 10 月广东弘唐投资合伙企业(有限合伙)从株洲唐人神长银生态农牧发展合伙企业（有限合伙）减资退出，广东弘唐投资合伙企业(有限合伙)收取减资款 49,476,600.00 元。

6、关联方应收应付款项**(1) 应收项目**

单位：元

| 项目名称 | 关联方 | 期末余额 | | 期初余额 | |
|---------|--------------|--------------|------------|--------------|------------|
| | | 账面余额 | 坏账准备 | 账面余额 | 坏账准备 |
| 其他非流动资产 | 湖南龙象建设工程有限公司 | | | 3,800,796.27 | |
| 预付款项 | 湖南龙象建设工程有限公司 | 552,419.80 | | | |
| 其他应收款 | 湖南龙象建设工程有限公司 | 4,266,667.93 | 364,946.68 | 3,755,532.57 | 195,477.53 |
| 其他应收款 | 茶陵龙华控股投资有限公司 | 50,000.00 | 35,000.00 | 50,000.00 | 15,000.00 |
| 合计 | | 4,869,087.73 | 399,946.68 | 7,606,328.84 | 210,477.53 |

(2) 应付项目

单位：元

| 项目名称 | 关联方 | 期末账面余额 | 期初账面余额 |
|-------|--------------|---------------|----------------|
| 应付账款 | 湖南龙象建设工程有限公司 | 22,195,168.75 | 212,222,655.63 |
| 其他应付款 | 湖南龙象建设工程有限公司 | 28,370,425.81 | 46,159,088.11 |
| 合同负债 | 湖南省湘荣牧业有限公司 | | 685.72 |

| | | | |
|------|--------------|---------------|----------------|
| 合同负债 | 湖南龙象建设工程有限公司 | 17,162.78 | |
| 合计 | | 50,582,757.34 | 258,382,429.46 |

7、关联方承诺

无

8、其他

无

十五、股份支付

1、股份支付总体情况

适用 不适用

单位：元

| 授予对象类别 | 本期授予 | | 本期行权 | | 本期解锁 | | 本期失效 | |
|----------------|------|------|--------------|---------------|--------------|---------------|---------------|---------------|
| | 数量 | 金额 | 数量 | 金额 | 数量 | 金额 | 数量 | 金额 |
| 第二期员工持股计划 | | | | | 4,188,751.00 | 15,959,141.31 | | |
| 2022 年股票期权激励计划 | | | 9,664,991.00 | 22,519,429.03 | | | 13,520,140.00 | 31,501,926.20 |
| 合计 | 0 | 0.00 | 9,664,991.00 | 22,519,429.03 | 4,188,751.00 | 15,959,141.31 | 13,520,140.00 | 31,501,926.20 |

期末发行在外的股票期权或其他权益工具

适用 不适用

| 授予对象类别 | 期末发行在外的股票期权 | | 期末发行在外的其他权益工具 | |
|----------------|-------------|---------|---------------|--------|
| | 行权价格的范围 | 合同剩余期限 | 行权价格的范围 | 合同剩余期限 |
| 2022 年股票期权激励计划 | 6.16 | 13.54 月 | | |

其他说明：

无

2、以权益结算的股份支付情况

适用 不适用

单位：元

| | |
|------------------|-----------------------------------------------------------------------------|
| 授予日权益工具公允价值的确定方法 | 第二期员工持股计划以授予日股票收盘价，2022 年股票期权激励计划以 Black-Scholes 模型作为定价模型确定 |
| 授予日权益工具公允价值的重要参数 | 以 Black-Scholes 模型作为定价模型 |
| 可行权权益工具数量的确定依据 | 在等待期内每个资产负债表日，根据最新取得的可行权职工人数变动等后续信息做出最佳估计，修正预计可行权的权益工具数量。在可行权日，最终预计可行权权益工具的 |

| | |
|-----------------------|------------------|
| | 数量与实际可行权工具的数量一致。 |
| 本期估计与上期估计有重大差异的原因 | 无 |
| 以权益结算的股份支付计入资本公积的累计金额 | 76,232,937.73 |
| 本期以权益结算的股份支付确认的费用总额 | 0.00 |

其他说明：

1. 第二期员工持股计划

2019 年 12 月 12 日，经唐人神第八届董事会第九次会议和第八届监事会第五次会议审议通过了《唐人神集团股份有限公司第二期员工持股计划管理办法》，确定本员工持股计划股票来源为公司回购专用账户回购的唐人神 A 股普通股股票 7,875,573 股，约占当时公司总股本的 0.9414%，本员工持股计划授予价格为 5 元/股。

2020 年 6 月 12 日，公司披露了《关于第二期员工持股计划非交易过户完成的公告》，2020 年 6 月 11 日，公司收到中国证券登记结算有限责任公司深圳分公司出具的《证券过户登记确认书》，公司回购专用证券账户所持有公司股票 7,875,573 股已于 2020 年 6 月 10 日以非交易过户形式过户至公司开立的“唐人神集团股份有限公司—第二期员工持股计划”专户。

本员工持股计划所获标的股票分三期解锁，解锁时点分别为自公司公告最后一笔标的股票过户至本员工持股计划名下之日起满 12 个月、24 个月、36 个月，最长锁定期为 36 个月，每期解锁的标的股票比例依次为 30%、30%、40%，各年度具体解锁比例和数量根据公司业绩指标和持有人考核结果计算确定。

公司本次员工持股计划第一个锁定期于 2021 年 6 月 10 日届满。根据考核结果，第一期解锁的持股计划份额所涉标的股票数量=个人当期的目标解锁数量×解锁比例。以上考核涉及持有人为 111 人，涉及的解锁的股票数为 1,878,471 股，其中 35 名持有人因业绩考核未全部达标所取消收回的持股计划份额，由第二期员工持股计划管理委员会（以下简称“管委会”）在取消收回后将该对应的持股计划份额全部或部分转让给其他符合本计划规定条件的参与者。

公司本次员工持股计划第二个锁定期于 2022 年 6 月 10 日届满。根据考核结果，第二期解锁的持股计划份额所涉标的股票数量=个人当期的目标解锁数量×解锁比例。以上考核涉及持有人为 123 人，涉及的解锁的股票数为 1,808,351 股，其中 67 名持有人因业绩考核未全部达标所取消收回的持股计划份额，由第二期员工持股计划管理委员会（以下简称“管委会”）在取消收回后将该对应的持股计划份额全部或部分转让给其他符合本计划规定条件的参与者。

公司本次员工持股计划第三个锁定期于 2023 年 6 月 10 日届满。根据考核结果，第三期解锁的持股计划份额所涉标的股票数量=个人当期的目标解锁数量×解锁比例。以上考核涉及持有人为 182 人，涉及的解锁的股票数为 3,411,731 股，其中 145 名持有人因业绩考核未全部达标所取消收回的持股计划份额（对应股票数量 565,880 股），由第二期员工持股计划管理委员会（以下简称“管委会”）在取消收回后将该对应的持股计划份额转让给其他符合本计划规定条件的参与者。同时，原参加第二期员工持股计划的部分持有人因解除合同等原因，由管委会按照《公司第二期员工持股计划（草案）》、《公司第二期员工持股计划管理办法》办理持股计划份额取消收回手续的持有人共 9 人，由管委会在取消收回后将该对应的持股计划份额（对应股票数量 173,915 股）转让给其他符合本计划规定条件的参与者。

2.2022 年股票期权激励计划

根据公司 2022 年第一次临时股东大会的授权，公司于 2022 年 2 月 16 日召开了第八届董事会第四十六次会议及第八届监事会第二十八次会议，审议通过了《关于向 2022 年股票期权激励计划首次授予激励对象授予股票期权的议案》，确定本次激励计划股票期权的首次授予日为 2022 年 2 月 16 日，向符合授予条件的 857 名激励对象授予 5,490.60 万份股票期权，行权价格为 6.20 元/份。

本次激励计划授予的股票期权等待期为股票期权授予之日至股票期权可行权日之间的时间段。本激励计划首次授予的股票期权分 3 期行权，对应的等待期分别为 12 个月、24 个月、36 个月；本激励计划预留授予的股票期权分 2 期行权，对应等待期分别为 12 个月、24 个月。

2023 年首次授予第一个行权期的等待期已届满，可行权期为 2023 年 2 月 16 日至 2024 年 2 月 15 日（包含首尾两日），行权比例为首次授予的获授股票期权总数的 30%。公司 2022 年股票期权激励计划首次授予第一个行权期行权条件已成就，达到考核要求的 369 名激励对象在首次授予第一个行权期可行权股票期权数量为 625.3260 万份。

3、以现金结算的股份支付情况

适用 不适用

4、本期股份支付费用

适用 不适用

单位：元

| 授予对象类别 | 以权益结算的股份支付费用 | 以现金结算的股份支付费用 |
|----------------|---------------|--------------|
| 第二期员工持股计划 | 3,246,344.79 | |
| 2022 年股票期权激励计划 | 17,065,058.02 | |
| 合计 | 20,311,402.81 | 0.00 |

其他说明：

无

5、股份支付的修改、终止情况

1.2022 年股票期权激励计划

鉴于本次激励计划确定的 895 名首次授予的激励对象中，共有 38 名激励对象因为离职、职务调整或个人原因自愿放弃拟授予的股票期权，根据上述情况及公司 2022 年第一次临时股东大会的授权，公司董事会对 2022 年股票期权激励计划首次授予的激励对象及其授予权益数量进行了相应调整。调整后，首次授予的激励对象总人数由 895 人调整为 857 人，首次授予股票期权的授予数量由 5,549 万份调整为 5,490.60 万份。本次激励计划拟向激励对象授予的股票期权总量由 6,000 万份调整为 5,941.60 万份。

2023 年 5 月 19 日，公司召开了 2022 年年度股东大会，会议审议通过了《关于审议公司 2022 年年度利润分配预案的议案》：以 2023 年 3 月 20 日的总股本 1,387,596,848 股扣除公司回购专户上已回购

股份数量 11,876,548 股后的股份数 1,375,720,300 股为基数，按每 10 股派发现金红利 0.37 元（含税）。2023 年 7 月 10 日上述利润分配方案实施完毕。

根据公司《2022 年股票期权激励计划（草案）》“第九章：二、股票期权行权价格的调整方法”的相关规定及 2022 年第一次临时股东大会的授权，公司对 2022 年股票期权激励计划涉及的股票期权行权价格进行调整：

若在本激励计划公告当日至激励对象完成股票期权股份登记期间，公司有派息、资本公积转增股本、派送股票红利、股份拆细、配股或缩股等事项，应对股票期权行权价格进行相应的调整，但任何调整不得导致行权价格低于股票面值。

调整方法如下：

派息： $P=P_0-V$

其中： P_0 为调整前的行权价格； V 为每股的派息额； P 为调整后的行权价格。经派息调整后， P 仍须大于 1。

即经过本次调整后，2022 年股票期权激励计划涉及的股票期权的行权价格由 6.20 元/股调整为 6.1630 元/股。

6、其他

无

十六、承诺及或有事项

1、重要承诺事项

资产负债表日存在的重要承诺

截至资产负债表日，公司无需披露的重要承诺事项。

2、或有事项

（1）资产负债表日存在的重要或有事项

截至资产负债表日，公司无需披露的或有事项。

（2）公司没有需要披露的重要或有事项，也应予以说明

公司不存在需要披露的重要或有事项。

3、其他

1.截至 2023 年 12 月 31 日，子公司湖南大农融资担保有限公司对外担保总额为 600,224,920.81 元，期限均为 1 年以内。

2.截至 2023 年 12 月 31 日，子公司山东和美集团有限公司对外担保总额为 110,230,000.00 元，期限均为 1 年以内。

3.截至 2023 年 12 月 31 日，唐人神集团股份有限公司及子公司湖南美神育种有限公司、株洲美神种猪育种有限公司对外担保 149,977,400.26 元，期限均为 1 年以内。

十七、资产负债表日后事项

1、重要的非调整事项

单位：元

| 项目 | 内容 | 对财务状况和经营成果的影响数 | 无法估计影响数的原因 |
|----------|----------------------------------------------------------------------------------------------------------------|----------------|-------------------------|
| 不可撤销采购合同 | 截止报告出具日，子公司山东和美签订的大额定向饲用粮食采购合同，在 2024 年初受饲用粮食行情持续下跌的影响，预计 2024 年度山东和美经营业绩将受到较大影响，该事项属于期后非调整事项，不影响 2023 年度财务数据。 | | 相关事项正在沟通协调中，暂无法估计具体影响金额 |

2、利润分配情况

| | |
|------------------------|---|
| 拟分配每 10 股派息数（元） | 0 |
| 拟分配每 10 股分红股（股） | 0 |
| 拟分配每 10 股转增数（股） | 0 |
| 经审议批准宣告发放的每 10 股派息数（元） | 0 |
| 经审议批准宣告发放的每 10 股分红股（股） | 0 |
| 经审议批准宣告发放的每 10 股转增数（股） | 0 |
| 利润分配方案 | 0 |

3、销售退回

无

4、其他资产负债表日后事项说明

无

十八、其他重要事项

1、前期会计差错更正

(1) 追溯重述法

单位：元

| 会计差错更正的内容 | 处理程序 | 受影响的各个比较期间报表项目名称 | 累积影响数 |
|-----------|------|------------------|-------|
|-----------|------|------------------|-------|

(2) 未来适用法

| 会计差错更正的内容 | 批准程序 | 采用未来适用法的原因 |
|-----------|------|------------|
|-----------|------|------------|

2、债务重组

无

3、资产置换**(1) 非货币性资产交换**

无

(2) 其他资产置换

无

4、年金计划

无

5、终止经营

单位：元

| 项目 | 收入 | 费用 | 利润总额 | 所得税费用 | 净利润 | 归属于母公司所有者的终止经营利润 |
|----|----|----|------|-------|-----|------------------|
|----|----|----|------|-------|-----|------------------|

其他说明：

无

6、分部信息**(1) 报告分部的确定依据与会计政策**

报告分部的确定依据与会计政策详见附注“十、五、42、其他重要会计政策和会计估计”。

(2) 报告分部的财务信息

单位：元

| 项目 | 饲料分部 | 屠宰及肉类分部 | 动物保健分部 | 养殖分部 | 分部间抵销 | 合计 |
|--------|----------------|----------------|---------------|----------------|-------|----------------|
| 一、对外交易 | 20,057,452,132 | 1,719,256,187. | 19,852,502.21 | 5,152,482,040. | | 26,949,042,863 |

| | | | | | | |
|------------------------|-------------------|----------------|---------------|-------------------|-------------------|-------------------|
| 收入 | .75 | 95 | | 37 | | .28 |
| 二、分部间交易收入 | 5,443,564,662.35 | 58,185,323.52 | 11,872,688.86 | 1,588,684,597.88 | 7,102,307,272.61 | - |
| 三、对联营和合营企业的投资收益 | 849,192.52 | | | 3,355,115.64 | 0.00 | 4,204,308.16 |
| 四、信用减值损失 | -20,487,276.02 | -8,872,341.85 | -132,654.50 | -30,986,741.63 | 0.00 | -60,479,014.00 |
| 五、资产减值损失 | | -12,571,941.36 | 0.00 | 374,473,135.59 | -56,766,800.00 | 443,811,876.95 |
| 六、折旧费和摊销费 | 248,041,786.71 | 29,994,473.69 | 564,715.27 | 658,492,398.18 | | 937,093,373.85 |
| 七、利润总额（亏损总额） | 452,968,264.17 | -46,524,390.49 | -1,787,220.99 | 1,806,916,678.04 | 226,403,476.34 | 1,628,663,501.69 |
| 八、所得税费用 | 31,149,377.86 | -27,504.12 | -435.35 | 2,094,440.91 | | 33,215,879.30 |
| 九、净利润（净亏损） | 421,818,886.31 | -46,496,886.37 | -1,786,785.64 | 1,809,011,118.95 | 226,403,476.34 | 1,661,879,380.99 |
| 十、资产总额 | 17,386,749,604.16 | 651,158,181.07 | 33,210,873.04 | 11,258,226,735.52 | 12,319,921,696.07 | 17,009,423,697.72 |
| 十一、负债总额 | 6,112,236,694.92 | 518,984,136.63 | 20,121,369.73 | 11,043,956,264.82 | 6,666,660,243.01 | 11,021,704,823.09 |
| 十二、其他重要的非现金项目 | | | | | | 0.00 |
| 1. 折旧费和摊销费以外的其他现金费用 | | | | | | 0.00 |
| 2. 对联营企业和合营企业的长期股权投资 | 35,209,647.06 | | 0.00 | 22,557,946.11 | | 57,767,593.17 |
| 3. 长期股权投资以外的其他非流动资产增加额 | -68,464,359.92 | 2,979,063.48 | 426,492.24 | -93,514,545.49 | -41,710,232.37 | 200,283,582.06 |

(3) 公司无报告分部的，或者不能披露各报告分部的资产总额和负债总额的，应说明原因

无

(4) 其他说明

无

7、其他对投资者决策有影响的重要交易和事项

无

8、其他

山东和美食品有限公司系唐人神控股子公司山东和美集团有限公司少数股东山东和美牧业有限公司的控股子公司，2023 年与山东和美集团有限公司发生交易 1,465,078,581.74 元，双方按照市场价格确定。

十九、母公司财务报表主要项目注释

1、应收账款

(1) 按账龄披露

单位：元

| 账龄 | 期末账面余额 | 期初账面余额 |
|--------------|---------------|---------------|
| 1 年以内（含 1 年） | 14,108,298.71 | 10,465,208.12 |
| 1 至 2 年 | 871,573.00 | |
| 合计 | 14,979,871.71 | 10,465,208.12 |

(2) 按坏账计提方法分类披露

单位：元

| 类别 | 期末余额 | | | | | 期初余额 | | | | |
|----------------|---------------|---------|--------------|---------|---------------|---------------|---------|------------|---------|--------------|
| | 账面余额 | | 坏账准备 | | 账面价值 | 账面余额 | | 坏账准备 | | 账面价值 |
| | 金额 | 比例 | 金额 | 计提比例 | | 金额 | 比例 | 金额 | 计提比例 | |
| 按单项计提坏账准备的应收账款 | 871,573.00 | 5.82% | 871,573.00 | 100.00% | 0.00 | 871,573.00 | 8.33% | 871,573.00 | 100.00% | 0.00 |
| 其中： | | | | | | | | | | |
| 按组合计提坏账准备的应收账款 | 14,108,298.71 | 94.18% | 131,749.47 | 0.93% | 13,976,549.24 | 9,593,635.12 | 91.67% | 51,601.35 | 0.54% | 9,542,033.77 |
| 其中： | | | | | | | | | | |
| 风险组合 | 4,391,649.06 | 29.32% | 131,749.47 | 3.00% | 4,259,899.59 | 1,032,027.06 | 9.86% | 51,601.35 | 5.00% | 980,425.71 |
| 性质组合 | 9,716,649.65 | 64.86% | | | 9,716,649.65 | 8,561,608.06 | 81.81% | | | 8,561,608.06 |
| 合计 | 14,979,871.71 | 100.00% | 1,003,322.47 | 6.70% | 13,976,549.24 | 10,465,208.12 | 100.00% | 923,174.35 | 8.82% | 9,542,033.77 |

按组合计提坏账准备：131,749.47

单位：元

| 名称 | 期末余额 | | |
|------|--------------|------------|-------|
| | 账面余额 | 坏账准备 | 计提比例 |
| 风险组合 | 4,391,649.06 | 131,749.47 | 3.00% |

| | | | |
|------|---------------|------------|-------|
| 性质组合 | 9,716,649.65 | 0.00 | 0.00% |
| 合计 | 14,108,298.71 | 131,749.47 | |

确定该组合依据的说明：

按组合计提坏账的确认标准及说明详见第十节“五、重要会计政策及会计估计-13、应收账款”。

如是按照预期信用损失一般模型计提应收账款坏账准备：

适用 不适用

(3) 本期计提、收回或转回的坏账准备情况

本期计提坏账准备情况：

单位：元

| 类别 | 期初余额 | 本期变动金额 | | | | 期末余额 |
|----------|------------|-----------|-------|------|------|--------------|
| | | 计提 | 收回或转回 | 核销 | 其他 | |
| 应收账款坏账准备 | 923,174.35 | 80,148.12 | | | | 1,003,322.47 |
| 合计 | 923,174.35 | 80,148.12 | 0.00 | 0.00 | 0.00 | 1,003,322.47 |

其中本期坏账准备收回或转回金额重要的：

单位：元

| 单位名称 | 收回或转回金额 | 转回原因 | 收回方式 | 确定原坏账准备计提比例的依据及其合理性 |
|------|---------|------|------|---------------------|
| 合计 | 0.00 | | | |

无

(4) 本期实际核销的应收账款情况

单位：元

| 项目 | 核销金额 |
|-----------|------|
| 实际核销的应收账款 | 0.00 |

其中重要的应收账款核销情况：

单位：元

| 单位名称 | 应收账款性质 | 核销金额 | 核销原因 | 履行的核销程序 | 款项是否由关联交易产生 |
|------|--------|------|------|---------|-------------|
| | | 0.00 | | | |
| 合计 | | 0.00 | | | |

应收账款核销说明：

无

(5) 按欠款方归集的期末余额前五名的应收账款和合同资产情况

单位：元

| 单位名称 | 应收账款期末余 | 合同资产期末余 | 应收账款和合同 | 占应收账款和合 | 应收账款坏账准 |
|------|---------|---------|---------|---------|---------|
|------|---------|---------|---------|---------|---------|

| | 额 | 额 | 资产期末余额 | 同资产期末余额 合计数的比例 | 备和合同资产减 值准备期末余额 |
|------|---------------|------|---------------|-------------------|--------------------|
| 单位 1 | 8,058,250.43 | 0.00 | 8,058,250.43 | 53.79% | |
| 单位 2 | 1,313,927.65 | 0.00 | 1,313,927.65 | 8.77% | |
| 单位 3 | 1,184,598.00 | 0.00 | 1,184,598.00 | 7.91% | 35,537.94 |
| 单位 4 | 871,573.00 | 0.00 | 871,573.00 | 5.82% | 871,573.00 |
| 单位 5 | 807,615.00 | 0.00 | 807,615.00 | 5.39% | 24,228.45 |
| 合计 | 12,235,964.08 | 0.00 | 12,235,964.08 | 81.68% | 931,339.39 |

2、其他应收款

单位：元

| 项目 | 期末余额 | 期初余额 |
|-------|------------------|------------------|
| 应收股利 | 349,393,349.46 | 314,434,416.43 |
| 其他应收款 | 7,463,741,865.05 | 8,005,343,896.15 |
| 合计 | 7,813,135,214.51 | 8,319,778,312.58 |

(1) 应收利息

1) 应收利息分类

单位：元

| 项目 | 期末余额 | 期初余额 |
|----|------|------|
| | | |

2) 重要逾期利息

单位：元

| 借款单位 | 期末余额 | 逾期时间 | 逾期原因 | 是否发生减值及其判 断依据 |
|------|------|------|------|------------------|
| 合计 | 0.00 | | | |

其他说明：

无

3) 按坏账计提方法分类披露

□适用 □不适用

4) 本期计提、收回或转回的坏账准备的情况

单位：元

| 类别 | 期初余额 | 本期变动金额 | | | | 期末余额 |
|----|------|--------|-------|-------|------|------|
| | | 计提 | 收回或转回 | 转销或核销 | 其他变动 | |
| 合计 | 0.00 | 0.00 | 0.00 | 0.00 | 0.00 | 0.00 |

其中本期坏账准备收回或转回金额重要的：

单位：元

| 单位名称 | 收回或转回金额 | 转回原因 | 收回方式 | 确定原坏账准备计提 |
|------|---------|------|------|-----------|
| | | | | |

| | | | | 比例的依据及其合理性 |
|----|------|--|--|------------|
| 合计 | 0.00 | | | |

其他说明：

无

5) 本期实际核销的应收利息情况

单位：元

| 项目 | 核销金额 |
|-----------|------|
| 实际核销的应收利息 | 0.00 |

其中重要的应收利息核销情况

单位：元

| 单位名称 | 款项性质 | 核销金额 | 核销原因 | 履行的核销程序 | 款项是否由关联交易产生 |
|------|------|------|------|---------|-------------|
| | | 0.00 | | | |
| 合计 | | 0.00 | | | |

核销说明：

无

其他说明：

(2) 应收股利

1) 应收股利分类

单位：元

| 项目（或被投资单位） | 期末余额 | 期初余额 |
|-----------------|----------------|----------------|
| 湖南龙华农牧发展有限公司 | 254,172,014.13 | 254,172,014.13 |
| 深圳比利美英伟营养饲料有限公司 | 83,221,335.33 | 48,262,402.30 |
| 山东和美集团有限公司 | 12,000,000.00 | 12,000,000.00 |
| 合计 | 349,393,349.46 | 314,434,416.43 |

2) 重要的账龄超过 1 年的应收股利

单位：元

| 项目（或被投资单位） | 期末余额 | 账龄 | 未收回的原因 | 是否发生减值及其判断依据 |
|-----------------|----------------|-------|--------|-------------------------------|
| 湖南龙华农牧发展有限公司 | 254,172,014.13 | 2-3 年 | 暂未催要 | 否，应收合并范围内子公司的款项，属于无显著回收风险的款项。 |
| 深圳比利美英伟营养饲料有限公司 | 48,262,402.30 | 3-4 年 | 暂未催要 | 否，应收合并范围内子公司的款项，属于无显著回收风险的款 |

| | | | | |
|------------|----------------|-------|------|-------------------------------|
| | | | | 项。 |
| 山东和美集团有限公司 | 12,000,000.00 | 2-3 年 | 暂未催要 | 否，应收合并范围内子公司的款项，属于无显著回收风险的款项。 |
| 合计 | 314,434,416.43 | | | |

3) 按坏账计提方法分类披露

适用 不适用

4) 本期计提、收回或转回的坏账准备的情况

单位：元

| 类别 | 期初余额 | 本期变动金额 | | | | 期末余额 |
|----|------|--------|-------|-------|------|------|
| | | 计提 | 收回或转回 | 转销或核销 | 其他变动 | |
| 合计 | 0.00 | 0.00 | 0.00 | 0.00 | 0.00 | 0.00 |

其中本期坏账准备收回或转回金额重要的：

单位：元

| 单位名称 | 收回或转回金额 | 转回原因 | 收回方式 | 确定原坏账准备计提比例的依据及其合理性 |
|------|---------|------|------|---------------------|
| 合计 | 0.00 | | | |

其他说明：

无

5) 本期实际核销的应收股利情况

单位：元

| 项目 | 核销金额 |
|-----------|------|
| 实际核销的应收股利 | 0.00 |

其中重要的应收股利核销情况

单位：元

| 单位名称 | 款项性质 | 核销金额 | 核销原因 | 履行的核销程序 | 款项是否由关联交易产生 |
|------|------|------|------|---------|-------------|
| 合计 | | 0.00 | | | |

核销说明：

无

其他说明：

(3) 其他应收款

1) 其他应收款按款项性质分类情况

单位：元

| 款项性质 | 期末账面余额 | 期初账面余额 |
|-----------|------------------|------------------|
| 应收保证金及备用金 | 2,330,000.00 | 24,366,609.72 |
| 应收非关联方款项 | 13,240,107.54 | 2,146,441.21 |
| 应收关联方款项 | 7,454,800,446.49 | 7,974,754,064.60 |
| 个人往来 | 3,567,985.12 | 5,197,286.58 |
| 其他 | 2,899,567.04 | 10,914,291.96 |
| 合计 | 7,476,838,106.19 | 8,017,378,694.07 |

2) 按账龄披露

单位：元

| 账龄 | 期末账面余额 | 期初账面余额 |
|-----------|------------------|------------------|
| 1年以内（含1年） | 2,192,011,509.87 | 4,087,924,397.02 |
| 1至2年 | 2,194,350,439.54 | 2,371,830,280.12 |
| 2至3年 | 1,979,045,328.46 | 905,959,881.49 |
| 3年以上 | 1,111,430,828.32 | 651,664,135.44 |
| 3至4年 | 703,010,064.09 | 187,816,685.75 |
| 4至5年 | 162,162,515.26 | 199,108,968.25 |
| 5年以上 | 246,258,248.97 | 264,738,481.44 |
| 合计 | 7,476,838,106.19 | 8,017,378,694.07 |

3) 按坏账计提方法分类披露

单位：元

| 类别 | 期末余额 | | | | | 期初余额 | | | | |
|-----------|------------------|---------|---------------|--------|------------------|------------------|---------|---------------|---------|------------------|
| | 账面余额 | | 坏账准备 | | 账面价值 | 账面余额 | | 坏账准备 | | 账面价值 |
| | 金额 | 比例 | 金额 | 计提比例 | | 金额 | 比例 | 金额 | 计提比例 | |
| 按单项计提坏账准备 | 12,334,806.18 | 0.16% | 9,954,448.30 | 80.70% | 2,380,357.88 | 3,678,568.85 | 0.05% | 3,678,568.85 | 100.00% | 0.00 |
| 其中： | | | | | | | | | | |
| 按组合计提坏账准备 | 7,464,503,300.01 | 99.84% | 3,141,792.84 | 0.04% | 7,461,361,507.17 | 8,013,700,125.22 | 99.95% | 8,356,229.07 | 0.01% | 8,005,343,896.15 |
| 其中： | | | | | | | | | | |
| 风险组合 | 9,702,853.52 | 0.13% | 3,141,792.84 | 32.38% | 6,561,060.68 | 38,946,060.62 | 0.49% | 8,356,229.07 | 21.46% | 30,589,831.55 |
| 性质组合 | 7,454,800,446.49 | 99.71% | | | 7,454,800,446.49 | 7,974,754,064.60 | 99.46% | | | 7,974,754,064.60 |
| 合计 | 7,476,838,106.19 | 100.00% | 13,096,241.14 | 0.18% | 7,463,741,865.05 | 8,017,378,694.07 | 100.00% | 12,034,797.92 | 0.15% | 8,005,343,896.15 |

| | | | | | | | | | | |
|--|----------|--|-------|--|----------|----------|--|-------|--|----------|
| | 8,106.19 | | 41.14 | | 1,865.05 | 8,694.07 | | 97.92 | | 3,896.15 |
|--|----------|--|-------|--|----------|----------|--|-------|--|----------|

按预期信用损失一般模型计提坏账准备：

单位：元

| 坏账准备 | 第一阶段 | 第二阶段 | 第三阶段 | 合计 |
|---------------------|----------------|----------------------|----------------------|---------------|
| | 未来 12 个月预期信用损失 | 整个存续期预期信用损失（未发生信用减值） | 整个存续期预期信用损失（已发生信用减值） | |
| 2023 年 1 月 1 日余额 | 8,356,229.07 | | 3,678,568.85 | 12,034,797.92 |
| 2023 年 1 月 1 日余额在本期 | | | | |
| 本期计提 | 1,937,466.26 | | 13,532,455.92 | 15,469,922.18 |
| 本期核销 | 7,151,902.49 | | 7,256,576.47 | 14,408,478.96 |
| 2023 年 12 月 31 日余额 | 3,141,792.84 | | 9,954,448.30 | 13,096,241.14 |

各阶段划分依据和坏账准备计提比例

损失准备本期变动金额重大的账面余额变动情况

适用 不适用

4) 本期计提、收回或转回的坏账准备情况

本期计提坏账准备情况：

单位：元

| 类别 | 期初余额 | 本期变动金额 | | | | 期末余额 |
|-----------|---------------|---------------|-------|---------------|------|---------------|
| | | 计提 | 收回或转回 | 转销或核销 | 其他 | |
| 其他应收款坏账准备 | 12,034,797.92 | 15,469,922.18 | 0.00 | 14,408,478.96 | 0.00 | 13,096,241.14 |
| 合计 | 12,034,797.92 | 15,469,922.18 | 0.00 | 14,408,478.96 | 0.00 | 13,096,241.14 |

无

其中本期坏账准备转回或收回金额重要的：

单位：元

| 单位名称 | 收回或转回金额 | 转回原因 | 收回方式 | 确定原坏账准备计提比例的依据及其合理性 |
|------|---------|------|------|---------------------|
| | 0.00 | | | |
| 合计 | 0.00 | | | |

无

5) 本期实际核销的其他应收款情况

单位：元

| 项目 | 核销金额 |
|------------|---------------|
| 实际核销的其他应收款 | 14,408,478.96 |

其中重要的其他应收款核销情况：

单位：元

| 单位名称 | 其他应收款性质 | 核销金额 | 核销原因 | 履行的核销程序 | 款项是否由关联交易产生 |
|------|---------|------|------|---------|-------------|
| | | | | | |

其他应收款核销说明：

无

6) 按欠款方归集的期末余额前五名的其他应收款情况

单位：元

| 单位名称 | 款项的性质 | 期末余额 | 账龄 | 占其他应收款期末余额合计数的比例 | 坏账准备期末余额 |
|------|---------|------------------|-------|------------------|----------|
| 单位 1 | 应收关联方款项 | 658,866,678.33 | 0-5 年 | 8.81% | 0.00 |
| 单位 2 | 应收关联方款项 | 578,386,722.44 | 0-3 年 | 7.74% | 0.00 |
| 单位 3 | 应收关联方款项 | 495,784,440.30 | 0-4 年 | 6.63% | 0.00 |
| 单位 4 | 应收关联方款项 | 447,969,398.66 | 0-3 年 | 5.99% | 0.00 |
| 单位 5 | 应收关联方款项 | 308,117,558.41 | 0-3 年 | 4.12% | 0.00 |
| 合计 | | 2,489,124,798.14 | | 33.29% | 0.00 |

7) 因资金集中管理而列报于其他应收款

单位：元

| | |
|---------------------|------|
| 因资金集中管理而列报于其他应收款的金额 | 0.00 |
| 情况说明 | 无 |

其他说明：

无

3、长期股权投资

单位：元

| 项目 | 期末余额 | | | 期初余额 | | |
|------------|------------------|---------------|------------------|------------------|---------------|------------------|
| | 账面余额 | 减值准备 | 账面价值 | 账面余额 | 减值准备 | 账面价值 |
| 对子公司投资 | 4,839,149,693.19 | 49,160,000.00 | 4,789,989,693.19 | 3,460,941,484.38 | 49,160,000.00 | 3,411,781,484.38 |
| 对联营、合营企业投资 | 12,368,636.02 | | 12,368,636.02 | 12,101,282.20 | | 12,101,282.20 |
| 合计 | 4,851,518,329.21 | 49,160,000.00 | 4,802,358,329.21 | 3,473,042,766.58 | 49,160,000.00 | 3,423,882,766.58 |

(1) 对子公司投资

单位：元

| 被投资单位 | 期初余额 (账面价值) | 减值准备 期初余额 | 本期增减变动 | | | | 期末余额 (账面价值) | 减值准备 期末余额 |
|-------------------|----------------|--------------|------------------|---------------|------------|----|------------------|--------------|
| | | | 追加投资 | 减少投资 | 计提减值 准备 | 其他 | | |
| 茶陵龙华生态农牧有限公司 | 2,378,026.09 | | 1,229,693.310.26 | | | | 1,232,071.336.35 | |
| 山东和美集团有限公司 | 486,000.00 | | | | | | 486,000.00 | |
| 湖南龙华农牧发展有限公司 | 461,425.533.65 | | 967,763.81 | | | | 462,393.297.46 | |
| 深圳比利美英伟营养饲料有限公司 | 425,811.712.12 | | 99,467.39 | | | | 425,911.179.51 | |
| 湖南大农融资担保有限公司 | 300,164.182.78 | | 97,150.93 | | | | 300,261.333.71 | |
| 湖南唐人神肉制品有限公司 | 128,250.033.50 | | 197,398.18 | | | | 128,447.431.68 | |
| 湖南省吉泰农牧股份有限公司 | 110,000.00 | | 10,013.74 | | | | 110,010.013.74 | |
| 安徽湘大骆驼饲料有限公司 | 94,997,632.45 | | 256,183.25 | | | | 95,253,815.70 | |
| 湖南永州湘大骆驼饲料有限公司 | 85,255,236.05 | | 310,675.74 | | | | 85,565,911.79 | |
| 淮安湘大骆驼饲料有限公司 | 80,345,349.98 | | | 100,442.14 | | | 80,244,907.84 | |
| 株洲唐人神长银生态农牧发展合伙企业 | | | 69,333,700.00 | | | | 69,333,700.00 | |
| 河北湘大骆驼饲料有限公司 | 62,119,890.15 | | 71,557.13 | | | | 62,191,447.28 | |
| 广东唐人神产业发展有限公司 | 58,912,900.00 | | | | | | 58,912,900.00 | |
| 武汉湘大饲料有限公司 | 58,208,384.55 | | 307,251.51 | | | | 58,515,636.06 | |
| 湖南龙象建设工程有限公司 | | | 56,479,900.00 | 56,479,900.00 | | | | |
| 辽宁盛唐农业科技股份有限 | 52,700,000.00 | | | | | | 52,700,000.00 | |

| | | | | | | | | |
|----------------------|---------------|------------|---------------|--|--|--|---------------|------------|
| 公司 | | | | | | | | |
| 株洲美神种猪育种有限公司 | 51,260,866.77 | | 96,157.39 | | | | 51,357,024.16 | |
| 岳阳骆驼饲料有限公司 | 50,386,957.24 | | 161,990.92 | | | | 50,548,948.16 | |
| 深圳前海唐人神投资有限公司 | 50,000,000.00 | | | | | | 50,000,000.00 | |
| 株洲唐人神商贸有限公司 | 49,000,000.00 | 900,000.00 | | | | | 49,000,000.00 | 900,000.00 |
| 醴陵美神农牧有限公司 | 46,005,960.00 | | | | | | 46,005,960.00 | |
| 荆州湘大骆驼饲料有限公司 | 44,623,819.51 | | 121,849.07 | | | | 44,745,668.58 | |
| 常德湘大骆驼饲料有限公司 | 10,442,505.07 | | 30,335,053.81 | | | | 40,777,558.88 | |
| 玉林湘大骆驼饲料有限公司 | 39,483,498.28 | | 139,468.04 | | | | 39,622,966.32 | |
| 沈阳骆驼湘大牧业有限公司 | 37,910,000.00 | | | | | | 37,910,000.00 | |
| 唐人天涯(青岛)生态赋能产业集团有限公司 | 35,000,000.00 | | | | | | 35,000,000.00 | |
| 韶关湘大骆驼饲料有限公司 | 10,117,544.25 | | 22,049,286.87 | | | | 32,166,831.12 | |
| 湖南美神育种有限公司 | 29,754,727.30 | | 1,044,764.51 | | | | 30,799,491.81 | |
| 赣州湘大骆驼饲料有限公司 | 4,069,314.05 | | 24,254,316.63 | | | | 28,323,630.68 | |
| 淮北骆驼神华饲料有限公司 | 18,169,844.25 | | 9,989,252.10 | | | | 28,159,096.35 | |
| 仁化美神养殖有限公司 | 26,315,000.00 | | | | | | 26,315,000.00 | |
| 海南唐人神生物科技有限公司 | 19,921,906.55 | | 976,018.67 | | | | 20,897,925.22 | |
| 郴州湘大骆驼饲料有限公司 | 10,358,218.39 | | 10,209,624.05 | | | | 20,567,842.44 | |
| 南宁湘大 | 20,294,396. | | 71,945.12 | | | | 20,366,341. | |

| | | | | | | | | |
|-------------------|---------------|---------------|------------|-----------|--|--|---------------|---------------|
| 骆驼饲料有限公司 | 70 | | | | | | 82 | |
| 长沙唐人神湘大骆驼饲料有限公司 | 20,068,766.38 | | 250,895.26 | | | | 20,319,661.64 | |
| 河南中原湘大骆驼饲料有限公司 | 17,665,959.98 | | 262,115.39 | | | | 17,928,075.37 | |
| 佛山美神养殖有限公司 | 15,787,750.45 | | 191,244.22 | | | | 15,978,994.67 | |
| 云浮美神养殖有限公司 | 15,060,000.00 | | | | | | 15,060,000.00 | |
| 株洲唐人神油脂有限公司 | 0.00 | 13,260,000.00 | | | | | 0.00 | 13,260,000.00 |
| 昆明湘大骆驼饲料有限公司 | 12,254,766.38 | | 164,915.57 | | | | 12,419,681.95 | |
| 周口唐人神湘大骆驼饲料有限公司 | 12,039,507.85 | | | 12,287.15 | | | 12,027,220.70 | |
| 唐人神怀化湘大骆驼饲料有限公司 | 11,432,120.48 | | 181,805.22 | | | | 11,613,925.70 | |
| 陕西湘大骆驼饲料有限公司 | 11,489,977.35 | | 96,452.30 | | | | 11,586,429.65 | |
| 成都唐人神湘大骆驼饲料有限公司 | 11,324,552.45 | | | 24,362.88 | | | 11,300,189.57 | |
| 株洲唐人神皇图岭生态养殖有限公司 | 11,073,750.85 | | 4,355.76 | | | | 11,078,106.61 | |
| 益阳湘大骆驼饲料有限公司 | 10,566,422.08 | | 339,283.93 | | | | 10,905,706.01 | |
| 唐人神集团邵阳湘大骆驼饲料有限公司 | 10,471,599.56 | | 334,119.63 | | | | 10,805,719.19 | |
| 娄底湘大骆驼饲料有限公司 | 10,392,974.36 | | 374,653.52 | | | | 10,767,627.88 | |
| 广东美神生猪养殖有限公司 | 10,414,629.17 | | 255,966.02 | | | | 10,670,595.19 | |
| 禄丰美神养殖有限 | 10,447,810.91 | | 218,221.01 | | | | 10,666,031.92 | |

| | | | | | | | | |
|-----------------|---------------|---------------|------------|-----------|--|--|---------------|---------------|
| 公司 | | | | | | | | |
| 武山美神养殖有限公司 | 10,365,174.29 | | 214,877.87 | | | | 10,580,052.16 | |
| 甘肃美神育种有限公司 | 10,282,106.20 | | 60,510.14 | | | | 10,342,616.34 | |
| 福建湘大骆驼饲料有限公司 | 10,170,147.59 | | 142,537.87 | | | | 10,312,685.46 | |
| 重庆湘大生物科技有限公司 | 10,243,443.43 | | 65,884.38 | | | | 10,309,327.81 | |
| 南乐美神养殖有限公司 | 10,225,214.26 | | 65,784.66 | | | | 10,290,998.92 | |
| 贵州湘大骆驼饲料有限公司 | 10,141,536.88 | | 110,420.65 | | | | 10,251,957.53 | |
| 衡阳湘大骆驼饲料有限公司 | 10,208,203.69 | | 34,050.47 | | | | 10,242,254.16 | |
| 三河湘大骆驼饲料有限公司 | 10,237,781.95 | | | 26,270.64 | | | 10,211,511.31 | |
| 邯郸美神养猪有限公司 | 158,672.97 | 10,000,000.00 | 14,862.31 | | | | 173,535.28 | 10,000,000.00 |
| 武山湘大骆驼饲料有限公司 | 10,129,298.68 | | 38,011.85 | | | | 10,167,310.53 | |
| 湖北湘大水产科技有限公司 | 10,152,859.83 | | 9,936.07 | | | | 10,162,795.90 | |
| 钦州湘大骆驼饲料有限公司 | 10,039,630.33 | | 84,225.36 | | | | 10,123,855.69 | |
| 茂名市美神养殖有限责任公司 | 10,073,750.85 | | 9,668.30 | | | | 10,083,419.15 | |
| 湘西美神养猪有限公司 | 10,073,599.18 | | | 17,938.30 | | | 10,055,660.88 | |
| 永州美神种猪育种有限公司 | 10,039,630.33 | | | 667.72 | | | 10,038,962.61 | |
| 荆州美神种猪育种有限公司 | 10,039,630.33 | | | 667.72 | | | 10,038,962.61 | |
| 禄丰湘大骆驼饲料有限公司 | 10,000,000.00 | | | | | | 10,000,000.00 | |
| 株洲唐人神生态农业科技有限公司 | 0.00 | 10,000,000.00 | | | | | 0.00 | 10,000,000.00 |

| | | | | | | | | |
|----------------|---------------|---------------|------------|--------------|--|--|---------------|---------------|
| 河北美神种猪育种有限公司 | 0.00 | 10,000,000.00 | | | | | 0.00 | 10,000,000.00 |
| 雅安美神养殖有限公司 | 10,000,000.00 | | | | | | 10,000,000.00 | |
| 湖南湘大兽药有限公司 | 9,051,423.50 | | | 4,006.29 | | | 9,047,417.21 | |
| 大连盛谷南北贸易有限公司 | 9,000,000.00 | | | | | | 9,000,000.00 | |
| 徐州湘大骆驼饲料有限公司 | 8,134,844.53 | | | 381.55 | | | 8,134,462.98 | |
| 上海唐人神肉制品有限公司 | 7,644,012.40 | | 346,291.56 | | | | 7,990,303.96 | |
| 上海湘大新杨兽药有限公司 | 6,556,143.24 | | | | | | 6,556,143.24 | |
| 株洲小风唐餐饮管理有限公司 | 5,158,521.30 | | | | | | 5,158,521.30 | |
| 湖南意克赛检测技术有限公司 | 5,039,630.33 | | | 667.72 | | | 5,038,962.61 | |
| 长沙小风唐餐饮管理有限公司 | 73,599.18 | 5,000,000.00 | | 38,329.30 | | | 35,269.88 | 5,000,000.00 |
| 湖南盛唐兴业农牧科技有限公司 | 5,000,000.00 | | | | | | 5,000,000.00 | |
| 海南美神农牧科技有限公司 | 1,680,000.00 | | | | | | 1,680,000.00 | |
| 株洲龙华上品生鲜食品有限公司 | 5,000,000.00 | | | 5,000,000.00 | | | | |
| 广东湘大骆驼饲料有限公司 | 516,255.92 | | 412,323.12 | | | | 928,579.04 | |
| 沈阳美神农牧科技有限公司 | 418,949.15 | | 436,553.55 | | | | 855,502.70 | |
| 梅州湘大生物饲料科技有限公司 | 399,650.45 | | 229,480.74 | | | | 629,131.19 | |
| 肇庆湘大骆驼饲料有限公司 | 79,260.65 | | 232,098.37 | | | | 311,359.02 | |

| | | | | | | | | |
|-------------------|------------|--|-----------|-----------|--|--|------------|--|
| 河南唐人神肉类食品有限公司 | 283,073.75 | | | 27,033.74 | | | 256,040.01 | |
| 南昌湘大骆驼饲料有限公司 | 254,766.38 | | | 1,794.65 | | | 252,971.73 | |
| 茂名湘大骆驼饲料有限公司 | 243,746.77 | | | 866.02 | | | 242,880.75 | |
| 广西美神农牧有限公司 | 129,298.68 | | 84,480.41 | | | | 213,779.09 | |
| 陕西唐人神饲料销售有限公司 | 164,182.78 | | 49,065.69 | | | | 213,248.47 | |
| 徐州旺农生物科技有限公司 | 186,828.68 | | 22,347.41 | | | | 209,176.09 | |
| 株洲唐人神品牌专卖有限公司 | 79,260.65 | | 94,961.82 | | | | 174,222.47 | |
| 桂阳县中恒农业开发有限公司 | 127,572.78 | | 4,594.98 | | | | 132,167.76 | |
| 溧阳比利美英伟生物科技有限公司 | 127,065.47 | | | 20,473.10 | | | 106,592.37 | |
| 浏阳美神农牧有限公司 | 81,773.67 | | 18,329.39 | | | | 100,103.06 | |
| 南乐县湘大骆驼饲料有限公司 | 82,280.98 | | 5,611.63 | | | | 87,892.61 | |
| 柳州湘大骆驼饲料销售有限公司 | 39,630.33 | | 47,480.91 | | | | 87,111.24 | |
| 湖南和美农牧有限公司 | | | 78,572.64 | | | | 78,572.64 | |
| 福建漳州比利美英伟生物科技有限公司 | 73,750.85 | | 4,355.76 | | | | 78,106.61 | |
| 湖南渔之健生物科技有限公司 | 101,906.55 | | | 23,981.33 | | | 77,925.22 | |
| 清远市湘大生物科 | 62,276.23 | | 15,458.83 | | | | 77,735.06 | |

| | | | | | | | | | |
|-----------------|------------------|---------------|------------------|---------------|--|--|--|------------------|---------------|
| 技有限公司 | | | | | | | | | |
| 四川比利美英伟饲料有限公司 | 39,630.33 | | 16,763.61 | | | | | 56,393.94 | |
| 长沙唐人神食品销售有限责任公司 | 22,645.90 | | 27,131.95 | | | | | 49,777.85 | |
| 天水君高复本农业有限公司 | | | 46,571.32 | | | | | 46,571.32 | |
| 醴陵美神种猪养殖有限公司 | 44,580.52 | | | | | | | 44,580.52 | |
| 益阳美神养殖有限公司 | 22,645.90 | | 21,629.25 | | | | | 44,275.15 | |
| 哈尔滨比利美英伟饲料有限公司 | 39,630.33 | | | 667.72 | | | | 38,962.61 | |
| 邵阳美神养殖有限公司 | 45,291.80 | | | 6,519.35 | | | | 38,772.45 | |
| 岳阳美神种猪育种有限公司 | 22,645.68 | | | 381.52 | | | | 22,264.16 | |
| 醴陵美神种猪有限公司 | | | 2,847.83 | | | | | 2,847.83 | |
| 广东比利美英伟生物科技有限公司 | 23,000,000.00 | | | 23,000,000.00 | | | | 0.00 | |
| 合计 | 3,411,781,484.38 | 49,160,000.00 | 1,462,995,847.65 | 84,787,638.84 | | | | 4,789,989,693.19 | 49,160,000.00 |

(2) 对联营、合营企业投资

单位：元

| 被投资单位 | 期初余额 (账面价值) | 减值准备 期初余额 | 本期增减变动 | | | | | | | 期末余额 (账面价值) | 减值准备 期末余额 | |
|----------|----------------|--------------|--------|------|-------------|----------|--------|-------------|--------|----------------|---------------|----|
| | | | 追加投资 | 减少投资 | 权益法下确认的投资损益 | 其他综合收益调整 | 其他权益变动 | 宣告发放现金股利或利润 | 计提减值准备 | | | 其他 |
| 一、合营企业 | | | | | | | | | | | | |
| 二、联营企业 | | | | | | | | | | | | |
| 青岛神丰牧业有限 | 12,101,282.20 | | | | 267,353.82 | | | | | | 12,368,636.02 | |

| | | | | | | | | | | | | |
|----|---------------|--|--|--|------------|--|--|--|--|--|---------------|--|
| 公司 | | | | | | | | | | | | |
| 小计 | 12,101,282.20 | | | | 267,353.82 | | | | | | 12,368,636.02 | |
| 合计 | 12,101,282.20 | | | | 267,353.82 | | | | | | 12,368,636.02 | |

可收回金额按公允价值减去处置费用后的净额确定

适用 不适用

可收回金额按预计未来现金流量的现值确定

适用 不适用

前述信息与以前年度减值测试采用的信息或外部信息明显不一致的差异原因

无

公司以前年度减值测试采用信息与当年实际情况明显不一致的差异原因

无

(3) 其他说明

无

4、营业收入和营业成本

单位：元

| 项目 | 本期发生额 | | 上期发生额 | |
|------|------------------|------------------|------------------|------------------|
| | 收入 | 成本 | 收入 | 成本 |
| 主营业务 | 1,854,431,437.06 | 1,443,658,022.86 | 1,811,585,668.25 | 1,474,526,323.12 |
| 其他业务 | 360,009,782.23 | 340,158,941.27 | 502,415,584.06 | 420,872,708.12 |
| 合计 | 2,214,441,219.29 | 1,783,816,964.13 | 2,314,001,252.31 | 1,895,399,031.24 |

营业收入、营业成本的分解信息：

单位：元

| 合同分类 | 分部 1 | | 分部 2 | | | | 合计 | |
|---------|------------------|------------------|------|------|------|------|------------------|------------------|
| | 营业收入 | 营业成本 | 营业收入 | 营业成本 | 营业收入 | 营业成本 | 营业收入 | 营业成本 |
| 业务类型 | 2,214,441,219.29 | 1,783,816,964.13 | | | | | 2,214,441,219.29 | 1,783,816,964.13 |
| 其中： | | | | | | | | |
| 饲料 | 2,011,199,450.17 | 1,597,050,379.41 | | | | | 2,011,199,450.17 | 1,597,050,379.41 |
| 生猪 | 203,241,769.12 | 186,766,584.72 | | | | | 203,241,769.12 | 186,766,584.72 |
| 按经营地区分类 | 2,214,441,219.29 | 1,783,816,964.13 | | | | | 2,214,441,219.29 | 1,783,816,964.13 |
| 其中： | | | | | | | | |
| 境内 | 2,214,441,219.29 | 1,783,816,964.13 | | | | | 2,214,441,219.29 | 1,783,816,964.13 |
| 市场或客 | | | | | | | | |

| | | | | | | | | |
|------------|------------------|------------------|--|--|--|--|------------------|------------------|
| 户类型 | | | | | | | | |
| 其中: | | | | | | | | |
| 合同类型 | | | | | | | | |
| 其中: | | | | | | | | |
| 按商品转让的时间分类 | 2,214,441,219.29 | 1,783,816,964.13 | | | | | 2,214,441,219.29 | 1,783,816,964.13 |
| 其中: | | | | | | | | |
| 在某一时点确认收入 | 2,214,441,219.29 | 1,783,816,964.13 | | | | | 2,214,441,219.29 | 1,783,816,964.13 |
| 按合同期限分类 | | | | | | | | |
| 其中: | | | | | | | | |
| 按销售渠道分类 | | | | | | | | |
| 其中: | | | | | | | | |
| 合计 | | | | | | | | |

与履约义务相关的信息:

| 项目 | 履行履约义务的时间 | 重要的支付条款 | 公司承诺转让商品的性质 | 是否为主要责任人 | 公司承担的预期将退还给客户的款项 | 公司提供的质量保证类型及相关义务 |
|----|-----------|---------|-------------|----------|------------------|------------------|
|----|-----------|---------|-------------|----------|------------------|------------------|

其他说明

无

与分摊至剩余履约义务的交易价格相关的信息:

本报告期末已签订合同、但尚未履行或尚未履行完毕的履约义务所对应的收入金额为 0.00 元, 其中, 0.00 元预计将于 0 年度确认收入, 0.00 元预计将于 0 年度确认收入, 0.00 元预计将于 0 年度确认收入。

重大合同变更或重大交易价格调整

单位: 元

| 项目 | 会计处理方法 | 对收入的影响金额 |
|----|--------|----------|
|----|--------|----------|

其他说明:

无

5、投资收益

单位: 元

| 项目 | 本期发生额 | 上期发生额 |
|----------------|----------------|----------------|
| 成本法核算的长期股权投资收益 | 172,425,582.28 | 145,362,637.11 |
| 权益法核算的长期股权投资收益 | 267,353.82 | 1,086,300.57 |

| | | |
|----------------------|----------------|----------------|
| 处置长期股权投资产生的投资收益 | -20,450,947.08 | 10,121,974.72 |
| 处置交易性金融资产取得的投资收益 | 12,242,376.99 | 7,808,836.21 |
| 其他权益工具投资在持有期间取得的股利收入 | | 464,043.60 |
| 票据贴现产生的投资收益 | | -2,359,155.55 |
| 合计 | 164,484,366.01 | 162,484,636.66 |

6、其他

无

二十、补充资料

1、当期非经常性损益明细表

适用 不适用

单位：元

| 项目 | 金额 | 说明 |
|----------------------------------------------------------------------|----------------|--------------------------|
| 非流动性资产处置损益 | -63,367,805.48 | 公司处置固定资产、无形资产、生产性生物资产等损益 |
| 计入当期损益的政府补助（与公司正常经营业务密切相关，符合国家政策规定、按照确定的标准享有、对公司损益产生持续影响的政府补助除外） | 46,540,084.56 | 政府补助收益 |
| 除同公司正常经营业务相关的有效套期保值业务外，非金融企业持有金融资产和金融负债产生的公允价值变动损益以及处置金融资产和金融负债产生的损益 | 21,663,493.88 | 主要是交易性金融资产投资收益 |
| 计入当期损益的对非金融企业收取的资金占用费 | 911,517.45 | 财务资助利息收入 |
| 企业取得子公司、联营企业及合营企业的投资成本小于取得投资时应享有被投资单位可辨认净资产公允价值产生的收益 | 3,232,053.91 | 收购产生的收益 |
| 债务重组损益 | -1,330,962.38 | |
| 除上述各项之外的其他营业外收入和支出 | -31,316,430.16 | 主要是生产性生物资产正常死亡损失以及捐赠支出 |
| 减：所得税影响额 | 2,273,989.86 | |
| 少数股东权益影响额（税后） | -5,341,785.61 | |
| 合计 | -20,600,252.47 | -- |

其他符合非经常性损益定义的损益项目的具体情况：

适用 不适用

公司不存在其他符合非经常性损益定义的损益项目的具体情况。

将《公开发行证券的公司信息披露解释性公告第 1 号——非经常性损益》中列举的非经常性损益项目界定为经常性损益项目的情况说明

适用 不适用

2、净资产收益率及每股收益

| 报告期利润 | 加权平均净资产收益率 | 每股收益 | |
|-------------------------|------------|-------------|-------------|
| | | 基本每股收益（元/股） | 稀释每股收益（元/股） |
| 归属于公司普通股股东的净利润 | -24.97% | -1.0916 | -1.0916 |
| 扣除非经常性损益后归属于公司普通股股东的净利润 | -24.63% | -1.0768 | -1.0768 |

3、境内外会计准则下会计数据差异

(1) 同时按照国际会计准则与按中国会计准则披露的财务报告中净利润和净资产差异情况

适用 不适用

(2) 同时按照境外会计准则与按中国会计准则披露的财务报告中净利润和净资产差异情况

适用 不适用

(3) 境内外会计准则下会计数据差异原因说明，对已经境外审计机构审计的数据进行差异调节的，应注明该境外机构的名称

4、其他

无