



新疆中泰化学股份有限公司
XINJIANG ZHONGTAI CHEMICAL CO., LTD.

2020 年年度报告

2021 年 04 月

第一节 重要提示、目录和释义

一、公司董事会、监事会及董事、监事、高级管理人员保证年度报告内容的真实、准确、完整，不存在虚假记载、误导性陈述或重大遗漏，并承担个别和连带的法律责任。

二、公司负责人刘洪、主管会计工作负责人彭江玲及会计机构负责人张林林(会计主管人员)声明：保证本年度报告中财务报告的真实、准确、完整。

三、所有董事均已出席了审议本报告的董事会会议。

四、非标准审计意见提示

适用 不适用

五、内部控制重大缺陷提示

适用 不适用

六、对年度报告涉及未来计划等前瞻性陈述的风险提示

适用 不适用

本年度报告中所涉及的发展战略、经营计划等前瞻性陈述属于计划性事项，该计划不构成公司对投资者的实质承诺，投资者及相关人士均应当对此保持足够的风险认识，并且应当理解计划、预测与承诺之间的差异，敬请投资者注意投资风险。

本公司请投资者认真阅读本年度报告全文，并特别注意下列风险因素：

公司在生产运营中主要存在市场环境、环保、人力资源储备、财务等风险，敬请广大投资者注意投资风险。详细内容见本报告“第四节经营情况讨论与分析，九、公司未来发展的展望，6、可能面对的风险及应对措施”。

七、公司是否需要遵守特殊行业的披露要求

是

化工行业相关业

八、董事会审议的报告期利润分配预案或公积金转增股本预案

适用 不适用

是否以公积金转增股本

是 否

公司经本次董事会审议通过的利润分配预案为：以 2020 年 12 月 31 日的公司总股本 2,146,449,598 股为基数，向全体股东每 10 股派发现金红利 0.10 元（含税），不送红股，不以公积金转增股本。

此项预案将提请公司 2020 年度股东大会审议通过后实施。

目 录

第一节 重要提示、目录和释义.....	2
第二节 公司简介和主要财务指标.....	6
第三节 公司业务概要.....	12
第四节 经营情况讨论与分析.....	25
第五节 重要事项.....	63
第六节 股份变动及股东情况.....	98
第七节 优先股相关情况.....	104
第八节 可转换公司债券相关情况.....	105
第九节 董事、监事、高级管理人员和员工情况.....	106
第十节 公司治理.....	124
第十一节 公司债券相关情况.....	134
第十二节 财务报告.....	138
第十三节 备查文件目录.....	318

释义

释义项	指	释义内容
《公司法》	指	《中华人民共和国公司法》
《证券法》	指	《中华人民共和国证券法》
中国证监会	指	中国证券监督管理委员会
新疆国资委	指	新疆维吾尔自治区人民政府国有资产监督管理委员会，本公司实际控制人
公司、中泰化学	指	新疆中泰化学股份有限公司
中泰集团	指	新疆中泰（集团）有限责任公司，公司控股股东
华泰公司	指	新疆华泰重化工有限责任公司，公司控股子公司
阜康能源	指	新疆中泰化学阜康能源有限公司，公司控股子公司
中泰矿冶	指	新疆中泰矿冶有限公司，公司全资子公司
托克逊能化	指	新疆中泰化学托克逊能化有限公司，公司控股子公司
托克逊盐化	指	新疆托克逊县中泰化学盐化有限责任公司，公司控股子公司
天雨煤化	指	新疆天雨煤化集团有限公司，公司控股子公司
上海多经	指	上海中泰多经国际贸易有限责任公司，公司全资子公司
北京齐力	指	北京中泰齐力国际科贸有限公司，公司全资子公司
蓝天物流	指	新疆蓝天石油化学物流有限责任公司，公司全资子公司
中泰纺织	指	新疆中泰纺织集团有限公司，公司控股子公司
新冶能源	指	新疆新冶能源化工有限公司，公司全资子公司
阿拉尔中泰纺织	指	阿拉尔市中泰纺织科技有限公司，中泰纺织控股子公司
金富纱业	指	巴州金富特种纱业有限公司，中泰纺织控股子公司
富丽震纶	指	新疆富丽震纶棉纺有限公司，中泰纺织控股子公司
泰昌浆粕	指	巴州泰昌浆粕有限公司，中泰纺织控股子公司
天泰纤维	指	新疆天泰纤维有限公司，公司参股公司
圣雄能源	指	新疆圣雄能源股份有限公司，公司参股公司
圣雄电石	指	新疆圣雄电石有限公司，圣雄能源子公司
元、万元	指	人民币元、人民币万元
报告期	指	2020 年 1 月 1 日至 2020 年 12 月 31 日

第二节 公司简介和主要财务指标

一、公司信息

股票简称	中泰化学	股票代码	002092
股票上市证券交易所	深圳证券交易所		
公司的中文名称	新疆中泰化学股份有限公司		
公司的中文简称	中泰化学		
公司的外文名称（如有）	XINJIANG ZHONGTAI CHEMICAL CO.,LTD		
公司的法定代表人	刘洪		
注册地址	新疆乌鲁木齐经济技术开发区阳澄湖路 39 号		
注册地址的邮政编码	830054		
办公地址	新疆乌鲁木齐经济技术开发区阳澄湖路 39 号		
办公地址的邮政编码	830054		
公司网址	http://www.zthx.com		
电子信箱	zthx@zthx.com		

二、联系人和联系方式

	董事会秘书	证券事务代表
姓名	张玲	费翔
联系地址	新疆乌鲁木齐经济技术开发区阳澄湖路 39 号	新疆乌鲁木齐经济技术开发区阳澄湖路 39 号
电话	0991-8751690	0991-8751690
传真	0991-8751690	0991-8751690
电子信箱	zhanglingling517@163.com	feixiang_01@163.com

三、信息披露及备置地点

公司选定的信息披露媒体的名称	《中国证券报》、《证券时报》、《上海证券报》
登载年度报告的中国证监会指定网站的网址	http://www.cninfo.com.cn
公司年度报告备置地点	新疆中泰化学股份有限公司证券投资部

四、注册变更情况

组织机构代码	91650000731836311Q
公司上市以来主营业务的变化情况（如有）	公司自上市以来，在聚氯乙烯树脂（PVC）、离子膜烧碱的基础上，主营业务增加粘胶纤维、粘胶纱的生产与销售，围绕产业链开展多种经营业务。

历次控股股东的变更情况（如有）	<p>1、2006年12月8日-2009年9月24日，公司控股股东为中国化工橡胶总公司。</p> <p>2、2009年9月25日-2011年10月26日，公司控股股东为新疆国资委。</p> <p>3、2011年10月27日-2012年11月21日，公司控股股东为新疆投资发展（集团）有限责任公司。</p> <p>4、2012年11月22日至今，公司控股股东为新疆中泰（集团）有限责任公司。</p>
-----------------	--

五、其他有关资料

公司聘请的会计师事务所

会计师事务所名称	信永中和会计师事务所（特殊普通合伙）
会计师事务所办公地址	北京市东城区朝阳门北大街8号富华大厦A座8层
签字会计师姓名	范建平、马文俊

公司聘请的报告期内履行持续督导职责的保荐机构

适用 不适用

保荐机构名称	保荐机构办公地址	保荐代表人姓名	持续督导期间
东方证券承销保荐有限公司	北京市西城区太平桥大街18号丰融国际大厦15层	崔洪军、李正	2013年9月17日-2014年12月31日

注：东方证券承销保荐有限公司（原名东方花旗证券有限公司）为公司2013年非公开发行股票持续督导保荐机构，目前只对公司募集资金履行持续督导义务。原保荐代表人李仅辞职，东方证券承销保荐有限公司指定保荐代表人李正履行本次募集资金持续督导义务。

公司聘请的报告期内履行持续督导职责的财务顾问

适用 不适用

财务顾问名称	财务顾问办公地址	财务顾问主办人姓名	持续督导期间
东方证券承销保荐有限公司	北京市西城区太平桥大街18号丰融国际大厦15层	崔洪军、李正	2016年5月12日-2017年12月31日

六、主要会计数据和财务指标

公司是否需追溯调整或重述以前年度会计数据

是 否

追溯调整或重述原因

同一控制下企业合并

	2020年	2019年		本年比上年增减	2018年	
		调整前	调整后	调整后	调整前	调整后
营业收入（元）	84,197,018,125.02	83,119,888,254.27	83,143,775,108.77	1.27%	70,222,629,869.87	70,246,857,735.75
归属于上市公司股东的净利润（元）	145,961,468.66	343,103,874.22	382,967,493.30	-61.89%	2,428,013,752.65	2,435,980,197.17
归属于上市公司股东的扣除非经常性损益的净利润（元）	23,920,699.94	307,789,805.90	347,293,008.70	-93.11%	2,389,436,961.00	2,396,910,620.78
经营活动产生的现金流量净额（元）	7,057,326,236.85	8,202,962,196.15	8,140,024,709.94	-13.30%	6,392,524,794.38	6,890,692,079.94
基本每股收益（元/股）	0.0680	0.1598	0.1784	-61.88%	1.0826	1.0863
稀释每股收益（元/股）	0.0680	0.1598	0.1784	-61.88%	1.0826	1.0863
加权平均净资产收益率	0.7677%	1.82%	2.0071%	-1.24%	13.00%	12.91%
	2020年末	2019年末		本年末比上年末增减	2018年末	
		调整前	调整后	调整后	调整前	调整后
总资产（元）	63,926,870,767.05	60,111,912,204.66	61,029,349,831.76	4.75%	58,627,985,736.63	59,401,557,717.44
归属于上市公司股东的净资产（元）	18,863,226,964.41	18,895,319,872.81	19,115,478,499.92	-1.32%	18,921,840,486.81	19,102,135,494.84

注：2020年8月公司以现金购买方式收购新冶能源69.09%股份，收购后新冶能源成为公司全资子公司；故公司2020年存在同一控制下企业合并（新冶能源）追溯调整的情况。

公司最近三个会计年度扣除非经常性损益前后净利润孰低者均为负值，且最近一年审计报告显示公司持续经营能力存在不确定性

是 否

扣除非经常损益前后的净利润孰低者为负值

是 否

截止披露前一交易日的公司总股本：

截止披露前一交易日的公司总股本（股）	2,146,449,598
--------------------	---------------

用最新股本计算的全面摊薄每股收益：

支付的优先股股利	0
用最新股本计算的全面摊薄每股收益（元/股）	0.068

七、境内外会计准则下会计数据差异

1、同时按照国际会计准则与按照中国会计准则披露的财务报告中净利润和净资产差异情况

适用 不适用

公司报告期不存在按照国际会计准则与按照中国会计准则披露的财务报告中净利润和净资产差异情况。

2、同时按照境外会计准则与按照中国会计准则披露的财务报告中净利润和净资产差异情况

适用 不适用

公司报告期不存在按照境外会计准则与按照中国会计准则披露的财务报告中净利润和净资产差异情况。

3、境内外会计准则下会计数据差异原因说明

适用 不适用

八、分季度主要财务指标

单位：元

	第一季度	第二季度	第三季度	第四季度
营业收入	15,835,362,469.84	25,707,443,120.51	23,427,534,304.33	19,226,678,230.34
归属于上市公司股东的净利润	12,936,591.70	-319,503,647.14	-139,854,063.41	592,382,587.51
归属于上市公司股东的扣除非经常性损益的净利润	13,276,482.48	-348,499,602.54	-179,632,369.80	538,776,189.80
经营活动产生的现	-385,697,130.93	1,539,075,529.64	2,555,259,235.38	3,348,688,602.76

现金流量净额				
--------	--	--	--	--

上述财务指标或其加总数是否与公司已披露季度报告、半年度报告相关财务指标存在重大差异

是 否

九、非经常性损益项目及金额

适用 不适用

单位：元

项目	2020 年金额	2019 年金额	2018 年金额	说明
非流动资产处置损益（包括已计提资产减值准备的冲销部分）	50,892,626.99	2,867,335.47	23,025,053.37	主要是转让北京齐力股权收益
计入当期损益的政府补助（与企业业务密切相关，按照国家统一标准定额或定量享受的政府补助除外）	55,998,057.97	40,674,128.03	51,414,151.49	
同一控制下企业合并产生的子公司期初至合并日的当期净损益	36,369,701.20			主要是收购新冶能源股权
除同公司正常经营业务相关的有效套期保值业务外，持有交易性金融资产、衍生金融资产、交易性金融负债、衍生金融负债产生的公允价值变动损益，以及处置交易性金融资产、衍生金融资产、交易性金融负债、衍生金融负债和其他债权投资取得的投资收益		269.96	256,992.65	
除上述各项之外的其他营业外收入和支出	-23,348,456.03	3,466,146.23	-25,713,160.33	主要是捐赠支出
其他符合非经常性损益定义的损益项目		935,159.31		
减：所得税影响额	-19,235,906.78	7,582,644.08	7,329,391.45	
少数股东权益影响额（税后）	17,107,068.19	4,685,910.32	2,584,069.34	
合计	122,040,768.72	35,674,484.60	39,069,576.39	--

对公司根据《公开发行证券的公司信息披露解释性公告第 1 号——非经常性损益》定义

界定的非经常性损益项目，以及把《公开发行证券的公司信息披露解释性公告第 1 号——非经常性损益》中列举的非经常性损益项目界定为经常性损益的项目，应说明原因

适用 不适用

公司报告期不存在将根据《公开发行证券的公司信息披露解释性公告第 1 号——非经常性损益》定义、列举的非经常性损益项目界定为经常性损益的项目的情形。

第三节 公司业务概要

一、报告期内公司从事的主要业务

1、业务范围

公司依托新疆地区丰富的煤炭、原盐、石灰石等自然资源，通过不断优化管理理念和完善产业生态圈，发展成为拥有氯碱化工和粘胶纺织产业两大主业的优势企业，主营聚氯乙烯树脂（PVC）、离子膜烧碱、粘胶纤维、粘胶纱四大产品，配套热电、兰炭、电石、电石渣制水泥、棉浆粕等循环经济产业链。公司作为氯碱行业龙头企业，延伸粘胶、纺织产业，上下游相互配套，构建一体化生产体系，提高公司整体竞争力。

2、经营模式

公司拥有完整的煤炭—热电—氯碱化工—粘胶纤维—粘胶纱上下游一体化的循环经济产业链，在积极发挥产业协调优势效应的同时，形成公司在资源、成本、人才、规模、安全环保、技术创新、品牌效应等方面的核心竞争力，打造产品结构差异化、高端化、智能化、集群化、园区化、国际化的氯碱化工、纺织工业生产基地。未来公司将围绕已有产业，积极探索纵向一体化产业链和横紧密型多元经营的有效协同。

3、业务板块发展概况

公司在做大做强氯碱化工的基础上，依托产业政策和新疆地区丰富的自然资源及现有的原材料和动力资源，进行产业结构调整 and 升级，进一步延伸产业链和价值链，丰富产品类别，实现一体化经营的规模经济与范围经济效益，同时走产品高端化、精细化路线，创新研发，差异化提升产品价值，进一步提高公司行业地位和市场竞争力，着力提升公司综合实力、核心竞争力和可持续发展能力。

（1）氯碱产品主要应用领域及生产工艺

聚氯乙烯树脂（PVC）是五大通用树脂之一，是我国第一、世界第二大通用型合成树脂材料，由于具有优异的阻燃性、耐磨性、抗化学腐蚀性、综合机械性能、制品透明性、电绝缘性及易加工性等特点，已成为应用领域最为广泛的塑料品种之一，广泛应用于工业、建筑、农业、日常生活、包装、电力、公用事业等领域。PVC具有较高的性能价格比，其在建筑领域的角色是其他材料所不能取代的。随着我国城镇化的发展、居民生活条件的改善，PVC管材管

件、型材门窗的需求增加；同时，得益于下游应用领域的拓宽，PVC已经广泛用于创新发展新兴的应用领域，如PVC地板、PVC-O管材、PVC 医用制品、PVC车用制品等。

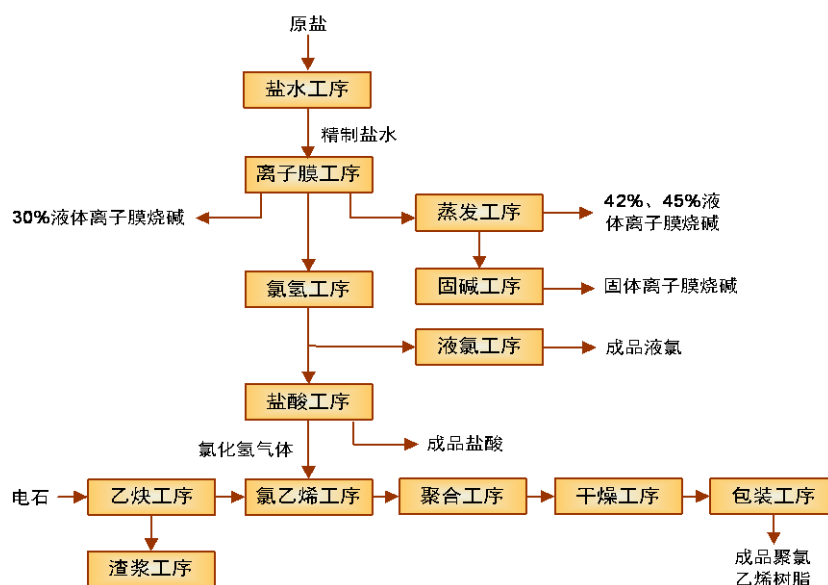
目前生产聚氯乙烯的制备工艺按原料路线划分主要有电石法和乙烯法，电石法主要生产原料是电石、煤炭和原盐；乙烯法主要原料是石油。国际市场上聚氯乙烯的生产主要以乙烯法为主，中国受富煤、贫油、少气的资源禀赋限制，主要以电石法为主。在资源丰富的西部地区发展电石法PVC是国内氯碱产业发展的必然选择。聚氯乙烯行业是成熟行业，其生产工艺和产品高度同质化，产品的质量主要取决于工艺水平和生产装置。聚氯乙烯树脂生产技术主要来自国外，目前我国聚氯乙烯树脂生产正在向设备大型化、控制自动化方向发展，随着国内对世界先进生产技术消化吸收能力的不断提高，生产技术已达到世界水平。

烧碱作为一种基础化工原料，广泛应用于轻工、纺织、化工、农业、建材、电力、电子、食品加工等国民经济各个方面，在国民经济中占据重要地位。

目前烧碱生产制备工艺主要包括为离子膜法和隔膜法。根据《产业结构调整指导目录（2011）》中规定，2015年年底淘汰所有隔膜法烧碱生产装置。离子膜烧碱工艺比较成熟，产品的质量主要取决于工艺水平和生产装置。

公司围绕电石法工艺路线自身的产业链特点，大力推行循环经济发展战略，利用PVC保温降噪、不含甲醛、节能环保等优良性能，拓展PVC家装、建筑、医用、食品等应用领域，推动“以塑代钢、以塑代木”，延伸产业链，增强发展潜力。

氯碱生产流程



（2）粘胶纤维和粘胶纱主要应用领域及生产工艺

粘胶纤维是利用天然高分子纤维素为原料，经过一系列复杂的化学变化和物理变化制成再生纤维素纤维。其性能类似天然棉纤维，但又具有吸湿性强、染色鲜艳等优于棉纤维的特点，有良好的饱和能力，能以任何比例与各种纤维混纺，用于改变纺织品的组织结构，改善纺织品的性能，用来制成的纺织品用途几乎遍及所有的工业、农业、生活衣着等各方面。目前国内粘胶纤维主要有粘胶短纤和粘胶长丝两个品种，其中粘胶短纤占主导地位，产量达到粘胶纤维总产量的96%左右。粘胶下游产品与涤纶、氨纶相比，具备无可比拟的可降解性、舒适性、着色性。与棉纺相比，具有易染质柔、悬垂挺括、滑爽舒适等优势，对棉花具备可替代性，市场空间广阔。

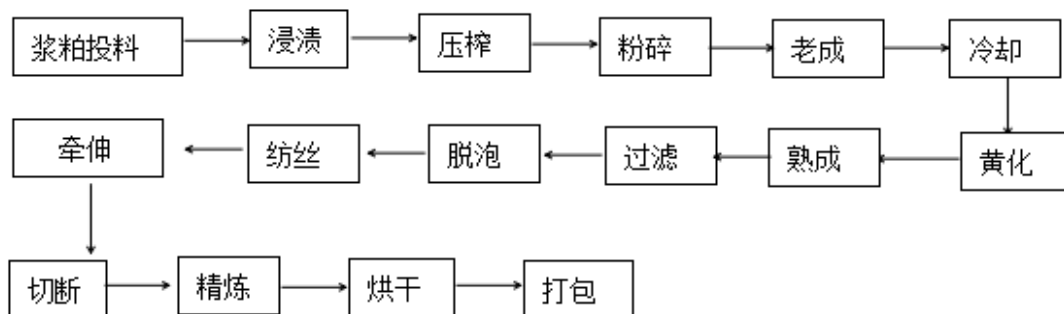
粘胶纱属于棉纺织行业。纺织行业主要是将初级的棉、毛、丝绸等原材料经过一定的加工手段后形成服装等日用品的原料的工业行业。纺制而成的纱线用于织布，最终制做各类服装，也可用于针织面料，制成各种针棉织品。

目前，我国粘胶纤维生产工艺上已广泛采用连续浸渍、二次浸渍、中温老成、风送冷却、干法黄化、连续溶解、快速脱泡、高温熟成、连续过滤、大容量组合喷丝头、低锌纺丝、精练成网、酸浴蒸发的多级闪蒸、连续结晶等国际先进的工艺技术，生产流程也基本实现了自动化、数字化、模块化、标准化。粘胶纱主要分为气流纺和涡流纺两种工艺路线，随着消费者对粘胶纤维的认知度越来越高，粘胶纱产品的需求也越来越大。

公司通过自主创新、以新技术、新工艺、新产品、新装备的研发及应用为路径，在浆、纤、纱、织等产业链环节共同发力。公司一直致力于“生态、环保、可再生”粘胶纤维的生产、销售和技术开发，利用棉短绒废弃资源可回收利用，生产纯棉浆高白粘胶纤维。中泰纺织已成功下线黑色粘胶纱线、多种麻灰色纱线等差异化产品，填补新疆用当地粘胶纤维生产此类差异化纱线的历史空白，依托超细旦纤维产品，成功开发出紧赛80支粘胶纱，纱线产品逐步走向中高端行列。中泰纺织取得世界权威纺织品生态标签，成为新疆首个拥有MADE IN GREEN by OEKO-TEX®标签的纺织企业。

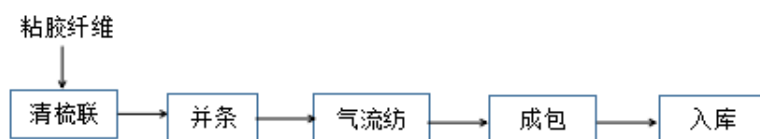
粘胶纤维生产流程

工艺流程方框图

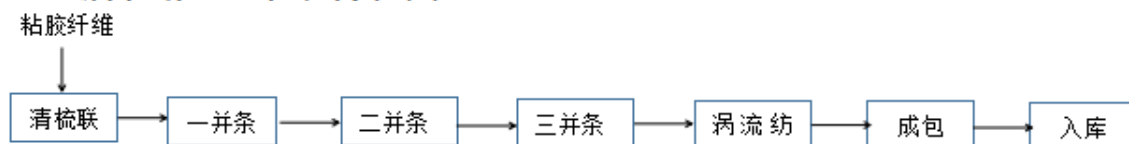


粘胶纱生产流程

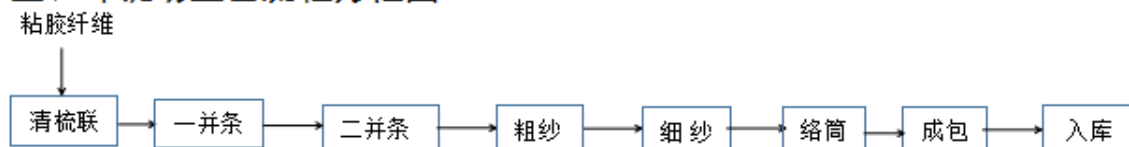
一、气流纺工艺流程方框图



二、涡流纺工艺流程方框图



三、环锭纺工艺流程方框图



4、行业发展状况及趋势

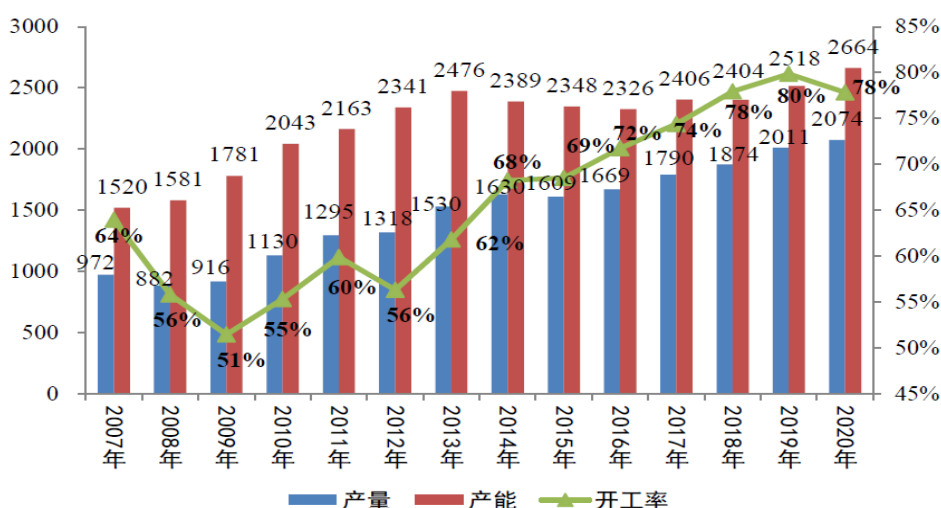
(1) PVC行业发展分析

①行业发展状况

在国家供给侧结构性改革政策引导和行业努力下，PVC产能无序扩张得到有效控制，产能增速持续放缓。目前我国聚氯乙烯基本达到供需平衡，产品结构得到不断优化，市场处于相对正常的竞争状态，但产能过剩的趋势仍然存在。2020年初国内新冠肺炎疫情爆发，之后的全球疫情对国际经济产生了深远影响，国际经济政治形势错综复杂，地缘政治风险加大，全球贸易壁垒处于历史高位。疫情冲击叠加贸易保护主义，进一步诱发或加剧经贸摩擦，危及全球产业链、供应稳定。整体来讲，2020年国内PVC市场表现较为震荡，价格波动频繁，行情

自4月份跌入谷底，之后开始恢复反弹，年尾出现再次下调。

据中国氯碱网最新调查数据显示，截至2020年底，我国PVC生产企业70家，总产能2664万吨（其中包含聚氯乙烯糊状树脂127万吨），平均PVC生产规模约为38万吨/年，较上年继续提高4万吨。年内新增加产能201万吨，退出规模为55万吨，PVC 产能排名前十位企业进入规模提升为65万吨/年，大部分集中在西北的新疆和内蒙古以及华北地区。2020年因突如其来的新冠肺炎疫情影响，PVC企业虽然快速有序地复工复产，但产量和需求增长均受到一定抑制，再加上年内新增约200万吨的项目投产运行，行业整体开工率较上年有所下调，平均为78%。

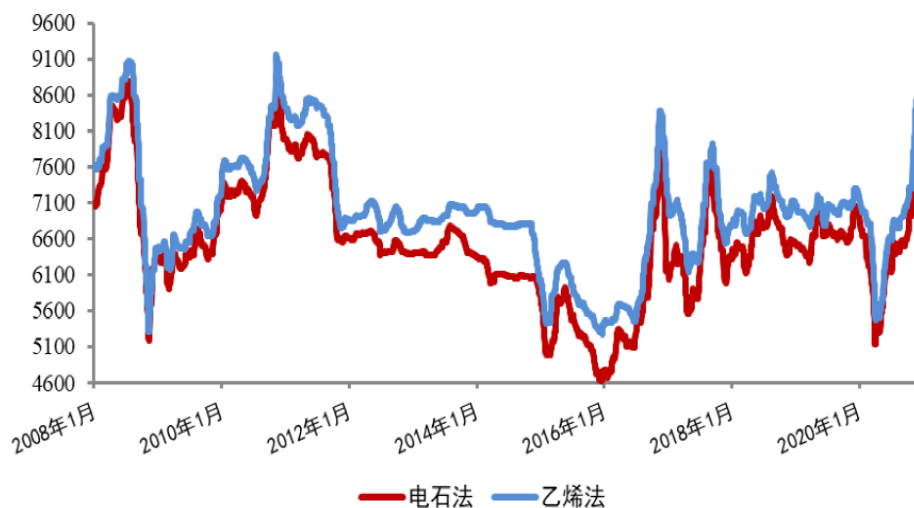


2007-2020 年中国 PVC 产能产量及开工率走势图（单位：万吨；%）

资料来源：中国氯碱网《2021版中国聚氯乙烯产业深度研究报告》

②行业竞争格局

PVC产品属于大宗化工基础原料，产品质量和性能差异较小，产品的竞争能力主要体现在生产成本的高低。近年来PVC产业随着成本因素的驱动和产业政策的指引逐步实现向西北地区转移，西北地区依托丰富的资源能优势是业内公认电石法PVC的低成本地区，在中国 PVC产业格局中具有一定的领先地位。当前，西部地区依托资源优势建设大型化、一体化“煤电盐化”项目，逐渐形成几个大型氯碱产业集群，在我国氯碱行业整体布局中重要地位日益突出。



2008-2020 年中国 PVC 市场走势图（单位：元/吨）

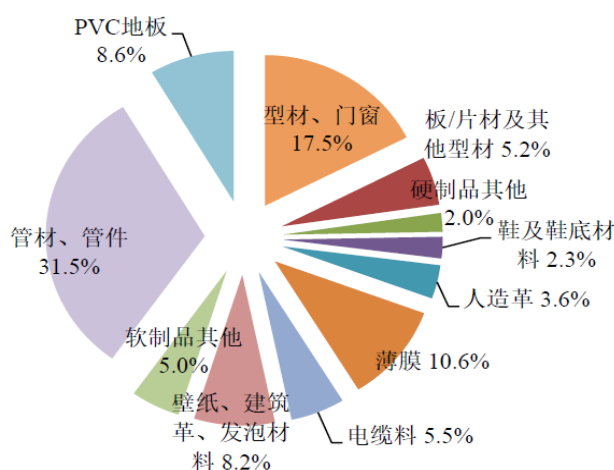
资料来源：中国氯碱网《2021版中国聚氯乙烯产业深度研究报告》

③行业发展趋势

我国氯碱行业发展将进入从规模增长向质量提升的重要窗口期，企业发展也将紧密围绕高质量发展而调整，国内局部地区或个别企业因缺乏竞争力、资产重组等原因仍存在停车频繁或长期停车现象，但成本控制良好、管理先进完善的企业会保持长满优运行。未来具有强大竞争实力的氯碱企业会继续进行跨地区、跨所有制改革重组，促进上下游产业一体化发展，未来我国PVC行业的集中度仍会有进一步提高的空间。

受海外疫情及美国、欧洲等地PVC装置不可抗力停产影响，海外PVC供应大幅骤降，拉动国内PVC出口订单大幅增加，房地产建材相关需求保持稳定增速，旧城改造及城市化建设的应用消耗，管材、板材、型材以及医用制品等的需求较大，国内PVC市场需求表现为增长态势。我国聚氯乙烯的消费潜力一方面集中在拓宽传统的管材、型材应用领域，另一方面集中在创新发展新兴的应用领域。

我国PVC行情波动和宏观经济环境、PVC行业市场化的去过剩产能进度有着密切关系。未来中美贸易摩擦仍会继续，将直接影响PVC制品的出口，再加上房地产行业调控力度加强；全球经济受疫情冲击，国内宏观经济发展面临更大的复杂环境，中国PVC市场将逐渐回归平稳常态化。



2020年中国PVC下游消费结构图

资料来源：中国氯碱网《2021版中国聚氯乙烯产业深度研究报告》



2020年国内电石-电石法PVC行情走势对比（单位：元/吨）

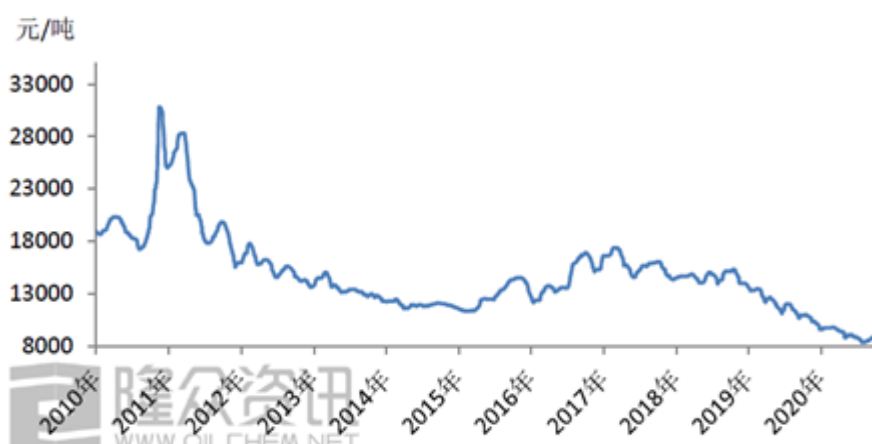
资料来源：中国氯碱网《2021版中国聚氯乙烯产业深度研究报告》

（2）粘胶纤维行业发展分析

①行业发展状况

由于粘胶短纤性能较为优异，近20年来都处于一个需求的增长期。行业产能不断增加，国内产能从2005年的100万吨左右，增加至2020年底约500万吨，产业周期波动性也较大。2010年全国纱锭步入萎缩状态，粘胶短纤开始经历了长达5年的下跌之路，直至到2015年初价格触及相对低位，后值政策以及前期连跌带来的低产基础下，行业终开始反弹，反弹时长2年有余进入震荡区间，后自2018年10月份开始进入下跌通道，跌势持续2年之后又再度反弹，至此行业运行的1个小周期结束，2020年大半年时间仍处于下跌通道情况，自下半年价格触及历史新低之后，随着需求回暖，大宗原材料价格上涨，粘胶短纤也进入反弹状态。

2020年受突发新冠肺炎疫情影响，粘胶纤维产量和需求量有所下降，负荷较2019年进一步走低，年平均负荷在65%，较2019年79%的水平下降8个百分点。2020年一、二季度下游开机率不足，终端订单减少，下游企业对粘胶短纤需求减少，随着国内疫情形势有所缓解，三、四季度需求恢复，工厂库存压力缓解，开始拉升价格。2020年粘胶短纤实现产量预估在370万吨，较2019年减少12万吨。表观需求增速为-10.7%，和2019年正增速相比，2020年表现需求下降明显。受疫情影响，水刺无纺布需求旺盛，2020年水刺无纺布产量增加30%左右，水刺无纺布的主要原料就是粘胶短纤和涤纶短纤。所以2020年，市场对粘胶短纤的需求也基本同步增长。国内水刺无纺布用高白粘胶出货量从2019年的30万吨，增加到2020年的62万吨左右。



2015-2020年粘胶纤维价格走势图

资料来源：隆众资讯

②行业竞争格局

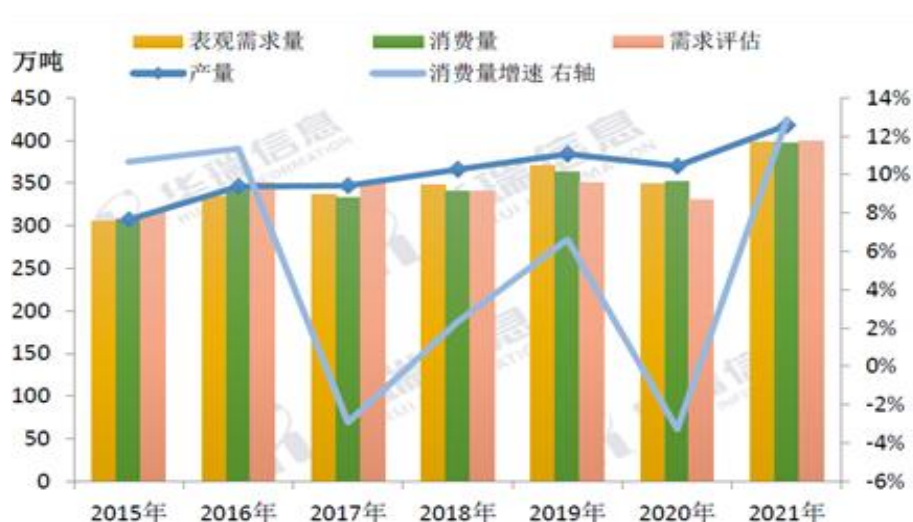
近几年，粘胶纤维行业产能出现了迅速向大型企业集中的趋势，产业集中度不断提高。与此同时，由于粘胶纤维行业具有环保投入大、日常环保运行费用高等特点，为推进粘胶纤维行业节能减排和淘汰落后产能，促进行业的可持续发展，国家产业政策正加强对粘胶纤维行业的宏观调控。根据《粘胶纤维行业规范条件》（2017版），要求有关法律、法规规定禁止建设工业企业的区域内，食品、药品、精密制造等严防污染的企业周边及居民聚集区不得新建粘胶纤维生产企业；严禁新建粘胶长丝项目；改扩建粘胶纤维项目，要充分利用资源和能源，实施清洁生产和循环利用；鼓励和支持现有粘胶纤维企业通过技术改造淘汰落后产能，优势企业并购重组，提升产业集中度和整体竞争能力。

③行业发展趋势

2021年粘胶短纤市场行情预计将回升，对溶解浆需求上升，浆粕价格将偏上运行，纱厂

订单将较2020年增加，对粘胶短纤需求有所恢复。下半年开始预计疫苗对疫情的遏制将会有实质性的效果，全球经济恢复速度提速，消费能力也会加速提升，粘胶短纤负荷会随着提高。2020年内新签水刺无纺布生产线数量大增，多数将在2021年投放，预计水刺无纺布产能新增将达170万吨，产量也将保持较高的增长，对粘胶短纤的需求也将进一步增加，对粘胶短纤行业供需平衡起到积极的推动作用。

2021年全球经济复苏，粘胶短纤在新增产能较少、当前估值偏低的背景下，预计会有较好的表现，企业盈利情况也会有明显改善。2021年受国内市场饱和影响，加上国际疫情形势好转，国内粘胶短纤工厂将继续扩大粘胶短纤对国外的出口量，而进口量虽受疫情形势好转影响将有所恢复，但由于国内价格较低，进口量预计增加较为有限。



粘胶纤维价格供求预测

资料来源：华瑞信息、棉纺织信息网《2021棉纺织产业链市场运行展望第一期》

(3) 粘胶纱行业发展分析

①行业发展状况

棉纺织行业是一个传统行业，用工多，耗能高，企业数量较多，市场竞争激烈。我国纺纱行业过去最大的优势在于劳动力成本低，但近年来用工成本快速增加，电费也逐步上升，使得我国纺纱行业在全球的竞争力减弱，盈利能力下降。新疆地区，依靠电力优势，国家政策优势，纺纱成本低于我国沿海地区，因此新疆地区的粘胶纺纱企业盈利能力相对较强。

②行业竞争格局

棉纺织行业是劳动密集型、市场充分竞争的传统行业。棉纺织行业由于进入门槛较低，企业数量较多，竞争趋于白热化。近年来，我国的纺织品生产企业逐步转型升级，凭借成本控制、产品开发、产业链配套完整等优势，继续保持在全球市场较强的竞争优势。我国沿海地区，由于劳动力成本的上升，能源成本较高等因素，近年来棉纺织产业发展缓慢，新增产能较少。部分产能闲置、小规模、作坊式企业纷纷停产，而不断上升的生产成本也使其再次复产难度增加。大量小型企业的退出有效缓解了行业长期以来供大于求的局面，龙头企业的经营环境得以改善，下游订单也普遍向龙头企业聚集。

2014 年以来，受惠于国家一带一路政策、新疆自治区“发展纺织服装产业，带动百万人就业”政策，新疆地区的纺织服装产业进入了发展快车道。新疆当地电力价格低廉，且原材料来源丰富，纱线生产成本比内地低，新疆地区的纺纱企业竞争力大幅度提升。

③行业发展趋势

粘胶纱由于其取材天然，穿着柔软舒适等优点，目前广泛应用于内衣，服装，家纺产品，深受客户喜爱，需求逐年增加，有较好的发展空间。在产业分布上，沿海地区由于成本原因，产能将保持稳定，淘汰部分落后产能。新增产能将主要集中在中西部地区，新疆由于其成本和政策优势，将成为粘胶纱线接下来几年中发展迅速的地区。

二、主要资产重大变化情况

1、主要资产重大变化情况

主要资产	重大变化说明
股权资产	期末比期初增加 22.15%，主要是报告期公司向新疆金晖兆丰能源股份有限公司、喀什中泰纺织服装有限公司、新疆中泰海鸿纺织印染有限公司、巴州科达能源有限公司投资所致。
固定资产	期末比期初增加 13.56%，主要是报告期公司项目达到预定可使用状态转固所致。
无形资产	期末比期初减少 2.32%，主要是报告期计提摊销后净值较年初减少。
在建工程	期末比期初减少 35.86%，主要是报告期托克逊能化高性能树脂产业园及配套基础设施建设项目部分转固所致。

2、主要境外资产情况

√ 适用 □ 不适用

单位：元

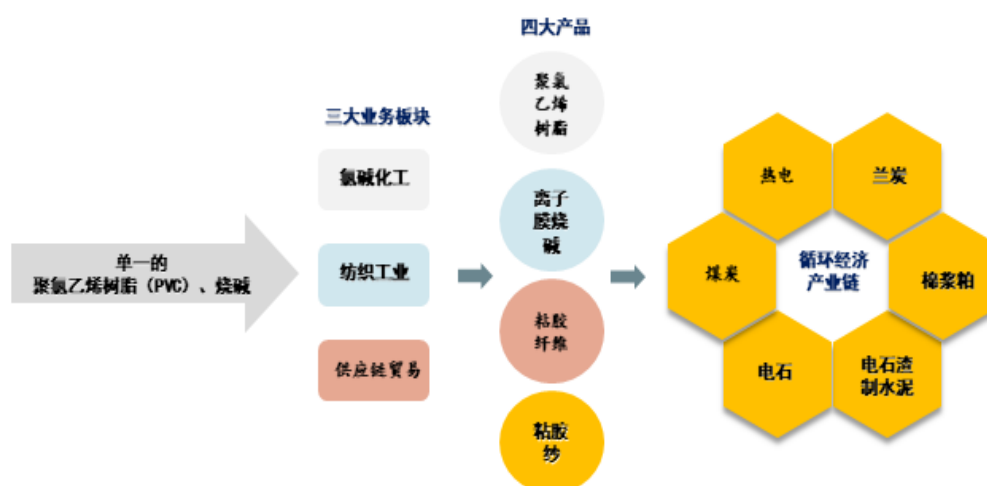
资产的具体内容	形成原因	资产规模	所在地	运营模式	保障资产安全性的控制措施	收益状况	境外资产占公司净资产的比重	是否存在重大减值风险
股权资产	投资设立中泰国际发展(香港)有限公司	1,080,656,868.81	香港	贸易	公司统一管控	17,652,494.38	2.38%	否
其他情况说明	无							

三、核心竞争力分析

公司的核心竞争力主要体现在以下几个方面：

1、一体化循环经济产业链

氯碱作为基础化工原料工业，其对产业链具有高度的依赖性，公司不断完善自身产业链条，打造循环经济体系。目前已成为国内氯碱化工行业少数拥有完整产业链的龙头企业，成功构建煤炭—热电—氯碱化工—粘胶纤维—粘胶纱的上下游一体化循环经济产业链条。公司通过“招、拍、挂”、兼并重组等方式掌控氯碱产业所需的煤炭、原盐、石灰石等资源，降低原材料供应成本，向下扩大粘胶纤维、粘胶纱的生产能力，实现烧碱、粘胶纤维等产品的部分内部消化，逐步扩大疆内消耗比例，减少了整个产业链的物流运输成本，延伸了下游产业，实现资源、能源的就地高效转化，打造智能化、集群化、园区化的氯碱化工、纺织工业生产基地，有效实现环境、经济和生态效益的协调发展。



2、技术创新与卓越运营

公司通过科研能力建设、产学研为核心的协同创新组织建设、创新平台建设等工作，始终发挥行业龙头引领作用。建有以国家级技术中心为主的研发平台，配备独立试验研发基地和分析测试中心，具有科研开发、产品规划、试验检测、技术咨询、人才培养等为一体的综合性服务平台，通过多年建设已形成具有自我良性循环发展机制的科研开发实体。公司掌握多种 PVC 专用料生产技术、特种 PVC 生产技术。公司搭建与德国巴斯夫的合作桥梁，将氯碱化工、煤化工等 40 余项技术难题列入技术创新项目并持续攻关，实现了工艺先进节能化、装置大型自动化和控制集约低碳化，成为国家“绿色设计试点企业”、“行业能效领跑者标杆企业”和“产学研示范企业”。

公司实施人才优先发展建设机制，突出“高精尖”导向，采用高端人才引进和专业人才自主培养的模式提升人才管理能力，并通过技术带头人培养带出一支具有专业技能高、研发能力强的科技创新人才队伍。通过多年的发展壮大，培养了一支高素质研发团队。

公司引进杜邦安全管理、阿米巴经营等先进管理模式，使公司的运营效率和产品质量逐年提升。信息化建设方面，公司通过智慧供应链信息化项目，用大数据、人工智能和物联网等全新的技术整体打造一个集供应链采购、供应链营销、供应链金融、财务共享一体的智慧供应链信息化平台。

3、资源、政策优势

新疆是西部地区的能源大省，具有丰富的石油、煤炭、石灰石、电力等矿产资源，是少数几个不缺电的地区，平均电价处于全国中低水平。氯碱行业作为资源转化型产业，在国内完全竞争的市场格局下，成本竞争是当前企业获取竞争优势的主要手段。电石法 PVC 生产企业主要成本是电石和电力成本，公司作为电石法生产企业特别是“煤—电—电石”一体化联产企业在成本方面更具有明显的优势，公司充分利用地处新疆所拥有的资源、能源优势以及对产业链上游资源的不断整合，在行业内具有较为显著的成本优势。

公司拥有完整的粘胶生产循环经济产业链及所处的地域优势，相比于其他内地粘胶企业，在浆粕、烧碱等主要原材料及能源供应及采购成本、运输成本和生产过程所需的电力成本、蒸汽成本等方面均具有一定优势。目前粘胶纤维生产规模处于行业较高水平，随着粘胶行业

落后产能退出及供需关系重新调整，公司产业链一体化带来的规模优势和成本优势将更加明显。近两年受《新疆纺织服装产业发展规划（2018—2023年）》、《自治区发展纺织服装产业带动就业2018年行动方案》、《中国制造2025新疆行动方案》等产业政策的影响，纺织业已成为新疆的战略性产业，粘胶纤维及粘胶纱产品未来在疆内仍具有广阔的市场空间。

第四节 经营情况讨论与分析

一、概述

2020 年，面对百年不遇的新冠肺炎疫情突然爆发、世界经济陷入第二次世界大战结束以来最严重的衰退、美国对我国的遏制打压全面升级，公司坚决顶住市场价格下滑、需求锐减、库存上涨等带来的经营压力，保稳产、降成本、提效益，扭转了亏损局面，保障了产业链、供应链正常生产运营和各族员工稳定就业。公司立足经营主业、多元创新发展，持续强化治理能力，不断提升规范运作水平，把安全发展始终作为第一责任，稳步推进安全管理体系建设，抓质量改进，促质量提升，增强研发能力，不断推动产业升级，剥离非主营业务提升抵御风险能力，推动上市公司高质量发展。

报告期内，公司通过技术改造、指标控制、原材料采购和精细化管理等方面，多措并举实施降本增效。公司毫不放松抓好安全生产工作，盯紧关键环节，重点部位，坚持源头治理、过程控制。加大危化品生产企业风险管控和隐患排查治理力度，健全安全生产长效机制。深化与一流科技公司战略合作，打造数字化园区，实施智能化、机械化和数字化改造，全面提升本质安全水平。加强和完善安全生产应急救援力量建设，提升应急响应能力。积极应对疫情影响，克服地区封闭、上下游客户复工难、运力不足等困难，组织协调产供销运大联动，确保各生产单位安全平稳生产，扭转因疫情和市场强力波动造成的不力局面。

公司持续推进阿米巴经营，持续推进降本增效与库存优化管理。强化全员质量意识，在生产成本 and 市场需求之间寻找平衡点，持续促进质量提升。加强对产品生产、存储、计量、包装封口及运输过程中质量管控，开展客户异议处理及客户走访工作，确保产品质量持续改进。各园区深入开展“降库存、控运维”专题调研，组织库存管理先进经验分享交流会议、观摩活动等，提高库存物资利用率，盘活库存资金占用。公司开展质量升级行动，推动管理精益化，产品差异化、品质高端化、生产绿色化、产业智能化、以优质的产品供给和完备的售后服务体系，增强市场的吸引力和竞争力。

报告期内，公司继续强化市场粘合度，实现产品多元化销售，加强新客户开发力度。以客户需求为导向，营销团队长期驻扎市场，优化氯碱板块营销网络和物流网络，深挖终端、拓展下游，片材、线材、膜材、医药级等高端产品市场开发取得实效。特别是结合市场对糊

树脂、降粘树脂的不同需求，按客户需求提供配套技术支持，帮助下游客户实现目标，拓宽营销面，提升服务水平，持续增强品牌价值。营销战线实现向内地发达区域前移、库存前置，PVC国内市场占有率扩大、直销率提高。公司积极推动纺织产业链供应链优化升级，建设水刺无纺布生产线，发展差别化、高端化纺织品，实现在建筑、医疗、农业、日用等应用领域的突破。整合优化中泰品牌，集中打造优势品牌，参加各类展销会、博览会，推进全员营销、精准营销、会议和赛事活动营销，宣传中泰产品，推广中泰品牌。

公司聚焦氯碱主业，做精氯碱化工、粘胶纺织主业，推动产业升级，剥离非主营贸易业务，提升抵御风险能力，公司转让北京齐力100%股权给控股股东中泰集团、出售上海多经60%股权给中泰集团，推进贸易板块剥离，获得市场普遍认可。围绕聚焦氯碱主业、优化产业布局，完善公司主营业务产业链，收购中泰集团持有的新冶能源、增资中泰矿冶，增强中泰化学氯碱主业产品的市场竞争力。

公司需遵守《深圳证券交易所行业信息披露指引第 18 号——上市公司从事化工行业相关业务》的披露要求

主要原材料的采购模式

单位：元/吨

主要原材料	采购模式	采购额占采购总额的比例	结算方式是否发生重大变化	上半年平均价格	下半年平均价格
煤	谈判、询比价	20.80%	否	230	211
焦炭	谈判、询比价	10.60%	否	1,078	981
兰炭	谈判、询比价	6.51%	否	742	654
石灰石	谈判、询比价	7.28%	否	118	110
浆粕	谈判、询比价	26.81%	否	4,875	4,763

主要原材料价格较上一报告期未发生重大变化。

注：公司浆粕下半年平均采购价格较市场低，主要是公司根据纺织行业行情预判，在前期签订的价格较低合同。

能源采购价格占生产总成本 30%以上

适用 不适用

主要能源类型发生重大变化的原因

本报告期主要能源类型未发生重大变化。

主要产品生产技术情况

主要产品	生产技术所处的阶段	核心技术人员情况	专利技术	产品研发优势
聚氯乙烯树脂 离子膜烧碱	成熟阶段	公司通过内部培养、外部引进等方式拥有一批稳定的核心管理、研发、技能人才，并充分运用博士后工作站、自治区重点实验室、自治区氯碱工程技术研究中心产学研合作平台等，研发新技术、新产品、新工艺。	申请专利 445 项，其中发明专利 106 项；获得授权 309 项，其中发明专利 39 项。获得各类科技奖 20 余项，拥有国际、国内先进关键技术成果 13 项。	1、公司具备自主研发、自主创新能力，承担国家重点研发计划项目，受邀参与制定多项国家行业标准；2、公司建立了全方位的研发平台，具有国家级企业技术中心 1 家、自治区级企业技术中心 8 家、博士后工作站 2 个、拥有高新技术企业 9 家、工程技术研究中心 3 家、氯碱工程实验室 1 家、CNAS 实验室 2 家、产学研联合实验室 3 家。
粘胶纤维 粘胶纱	成熟阶段	公司已经形成了以核心技术人员为研发带头人的成熟、专业的技术创新管理团队，总体相对稳定，结构完整，后备人员充足，具备持续创新的人才基础，现有团队和人员能够支持公司未来核心技术的持续研发，为公司保持技术先进性和持续创新能力做好保障。	申请专利 167 项，其中发明专利 33 项；获得授权 91 项，其中发明专利 3 项。	公司建立并完善了流程化的研发框架和项目管理机制，与多所高校及科研机构合作，通过产、学、研、用相结合，形成了从基础研究、工程化开发、工艺流程优化到产品应用的创新型研发体系。

主要产品的产能情况

主要产品	设计产能	产能利用率	在建产能	投资建设情况
聚氯乙烯树脂	183 万吨	98.9%	无	无
离子膜烧碱	132 万吨	98.4%	无	无
粘胶纤维	73 万吨	65.01%	无	无
粘胶纱	270 万锭	100%	无	无

注：产能利用率=年实际产量/年末生产能力

主要化工园区的产品种类情况

主要化工园区	产品种类
米东工业园	聚氯乙烯树脂、离子膜烧碱、盐酸、次钠等
阜康工业园	聚氯乙烯树脂、离子膜烧碱、盐酸、次钠、液氯等
大黄山工业园	电石、石灰
托克逊工业园	聚氯乙烯树脂、离子膜烧碱、电石、盐酸、次钠、石灰、水泥等
库尔勒园区	粘胶纤维及粘胶纱
阿拉尔园区	粘胶纤维

报告期内正在申请或者新增取得的环评批复情况

适用 不适用

报告期内上市公司出现非正常停产情形

适用 不适用

相关批复、许可、资质及有效期的情况

适用 不适用

公司及各子公司生产、运输、安全环保等方面已取得相关批复，相关许可、资质均在有效期内。主要资质情况如下：

持有人	资质证书名称	证书编号	发证机关	有效日期	续期条件达成情况
中泰化学	危险化学品经营许可证	新乌危化经字(2020)CK0002	乌鲁木齐市应急管理局	2020/1/24 至 2023/1/23	
中泰化学	非药品类易制毒化学品经营备案证明	新乌安监经(易)字 2020013	乌鲁木齐市应急管理局	2020/6/1 至 2023/5/31	
中泰化学	氯碱产品生产许可证	(新) XK13-008-00002	新疆维吾尔自治区质量技术监督局	2018/7/20 至 2023/7/19	
阜康能源	危险化学品登记证	652312054	应急管理部化学品登记中心; 新疆维吾尔自治区危险化学品登记注册管理办公室	2019/6/3 至 2022/6/2	
阜康能源	安全生产许可证	(新) WH 安许证字(2019) 00304	新疆维吾尔自治区应急管理厅	2019/11/7 至 2022/11/6	
阜康能源	氯碱产品生产许可证	(新) XK13-008-00002	新疆维吾尔自治区质量技术监督局	2018/7/20 至 2023/7/19	
阜康能源	气瓶充装许可证-液氯	TS776-2021	新疆维吾尔自治区质量技术监督局	2017/6/5 至 2021/5/9	达成续期条件
阜康能源	非药品类易制毒化学品生产备案证明	新昌(S) 65230003	昌吉回族自治州应急管理局	2019/11/15 至 2022/11/14	

阜康能源	移动式压力容器充装许可证（罐式集装箱）	TS965037-2021	新疆维吾尔自治区质量技术监督局	2017/11/2 至 2021/9/21	达成续期条件
阜康能源	排污许可证	91650000689594039B001P	昌吉回族自治州生态环境局	2020/7/1 至 2025/6/30	
华泰公司	危险化学品登记证	650112086	国家安全生产监督管理局化学品登记中心；新疆维吾尔自治区危险化学品登记注册管理办公室	2018/6/19 至 2021/6/18	达成续期条件
华泰公司	非药品类易制毒化学品生产备案证明	新乌安监（易）字 2020001	乌鲁木齐市应急管理局	2020/1/17 至 2023/1/16	
华泰公司	安全生产许可证	（新）WH 安许证字（2020）00195	新疆维吾尔自治区应急管理厅	2020/1/17 至 2023/1/16	
华泰公司	氯碱产品生产许可证	（新）XK13-008-00002	新疆维吾尔自治区质量技术监督局	2018/7/20 至 2023/7/19	
华泰公司	排污许可证	91650000757660799G001P	乌鲁木齐市生态环境局	2020/6/26 至 2025/6/25	
中泰矿冶	危险化学品登记证	652312029	国家安全生产监督管理局化学品登记中心；新疆维吾尔自治区危险化学品登记注册管理办公室	2019/1/14 至 2022/1/13	
中泰矿冶	安全生产许可证	（新）WH 安许证字【2018】00170	新疆维吾尔自治区安全生产监督管理局	2018/11/1 至 2021/10/31	达成续期条件
中泰矿冶	电石生产许可证	（新）X K 13-019-00006	新疆维吾尔自治区质量技术监督局	2020/3/15 至 2025/3/14	
中泰矿冶	排污许可证	91652302663603830E001P	昌吉回族自治州生态环境局	2020/7/1 至 2025/6/30	
托克逊能化	危险化学品登记证	652110026	国家安全生产监督管理局化学品登记中心；新疆维吾尔自治区危险化学品登记注册管理办公室	2018/12/28 至 2021/12/27	达成续期条件
托克逊能化	排污许可证	91650422053185037B003V	吐鲁番市生态环境局	2020/1/1 至 2022/12/31	
托克逊能化	安全生产许可证	（新）WH 安许证字（2020）00370	新疆维吾尔自治区应急管理厅	2019/7/28 至 2022/7/27	
托克逊能化	非药品类易制毒化学品生产备案证明	（吐）应急危备（2020）02	吐鲁番市应急管理局	2020/11/7 至 2023/11/6	

托克逊能化	电石生产许可证	(新) XK13-019-00009	新疆维吾尔自治区质量技术监督局	2017/1/9 至 2022/1/8	
托克逊能化	氯碱产品生产许可证	(新) XK13-008-00093	新疆维吾尔自治区质量技术监督局	2020/12/25 至 2025/12/24	
中泰纺织	危险化学品经营许可证	新巴危化经字(2019) 000023	巴州应急管理局	2019/3/27 至 2022/3/26	
中泰纺织	危险化学品安全使用许可证	新巴危化使字(2019) 13001	巴音郭楞蒙古自治州应急管理局	2019/3/27 至 2022/3/26	
中泰纺织	非药品类易制毒化学品生产备案证明	(新) 3S65280000002	巴州应急管理局	2019/3/27 至 2022/3/26	
新冶能源	安全生产许可证	(新) WH 安许证字(2020) 00251	新疆维吾尔自治区应急管理厅	2020/10/26 至 2023/10/25	
托克逊盐化	盐矿安全生产许可证	(吐) FM 安许证字(2020) 11 号	吐鲁番市应急管理局	2020/9/9 至 2023/9/8	
蓝天物流	道路运输经营许可证	新交运管许可乌字 650110007020 号	乌鲁木齐市道路运输管理局	2019/1/3 至 2023/1/2	
蓝天物流	危险化学品经营许可证	新乌危化经字(2019) CK0110	乌鲁木齐市应急管理局	2019/11/21 至 2022/11/20	

从事石油加工、石油贸易行业

是 否

从事化肥行业

是 否

从事农药行业

是 否

从事氯碱、纯碱行业

是 否

公司依托产业政策和新疆地区丰富的自然资源，打造“煤炭-电石-热电-氯碱化工-粘胶纤维-粘胶纱”上下游一体化的循环经济产业链。公司氯碱产品（含电石）单位产值能耗为 3.59 吨标准煤/万元工业总产值。公司作为电石法生产企业，具有自备电厂，在电力成本方面具有优势。

从事化纤行业

是 否

1、产品品种及用途

(1) 粘胶纤维产品品种：棉型漂白、中长漂白、细旦漂白、毛型漂白、高白医用纤维、阻燃纤维、毛型纤维等各规格纤维素短纤维及其它各种不同纤度、长度的特种及有色纤维素短纤维。

(2) 纱线产品品种：气流纺 7-32 支纱、涡流纺 10-50 支纱、环锭纺 21-60 支纱、紧密赛络纺 10-80 支纱、竹节纱 21-40 支纱。

2、用途

粘胶纤维由于吸湿性好，穿着舒适，可纺性优良，常与棉、毛或各种合成纤维混纺、交织、用于各类服装及装饰用纺织品。高强度粘胶纤维可用于轮胎帘子线、运输带等工业用品。高白医用纤维可用于生产无纺布等医用耗材。阻燃纤维广泛应用于服装、家居、装饰、无纺布及填充物等。毛型纤维主要用于纯纺或与动物毛混纺。

粘胶纱主要用于针织品、机织用品、家纺产品、服装和装饰用织物等。

3、进出口贸易规模

公司粘胶纤维主要出口巴西、印度、土耳其等国家，2020 年出口占比 1.74%。粘胶纱主要出口新加坡、印度、马来西亚、土耳其、巴西等国家，2020 年出口占比 7.41%。

4、税收政策等变化情况及对公司生产经营的影响

公司粘胶纤维和粘胶纱企业均享受西部大开发企业所得税优惠税率 15%、残疾人就业保障企业所得税、研发费加计扣除等政策。

从事塑料、橡胶行业

是 否

二、主营业务分析

1、概述

参见“经营情况讨论与分析”中的“一、概述”相关内容。

2、收入与成本

(1) 营业收入构成

单位：元

	2020 年		2019 年		同比增减
	金额	占营业收	金额	占营业收	

		入比重		入比重	
营业收入合计	84,197,018,125.02	100%	83,143,775,108.77	100%	1.27%
分行业					
氯碱化工	12,112,513,313.85	14.39%	12,664,788,142.16	15.23%	-4.36%
纺织工业	4,720,397,800.29	5.61%	7,027,474,598.87	8.45%	-32.83%
现代贸易	66,168,470,671.61	78.59%	62,274,821,476.01	74.90%	6.25%
物流运输	614,365,943.41	0.73%	765,444,843.49	0.92%	-19.74%
其他业务	581,270,395.86	0.69%	411,246,048.24	0.49%	41.34%
分产品					
聚氯乙烯	10,116,961,810.50	12.02%	10,096,969,667.89	12.14%	0.20%
氯碱类产品	1,939,311,765.32	2.30%	2,532,273,538.28	3.05%	-23.42%
自制电	56,239,738.03	0.07%	35,544,935.99	0.04%	58.22%
粘胶纤维	1,594,619,543.99	1.89%	3,359,603,845.75	4.04%	-52.54%
粘胶纱线	3,125,778,256.30	3.71%	3,667,870,753.12	4.41%	-14.78%
现代贸易	66,168,470,671.61	78.59%	62,274,821,476.01	74.90%	6.25%
物流运输	614,365,943.41	0.73%	765,444,843.49	0.92%	-19.74%
其他业务	581,270,395.86	0.69%	411,246,048.24	0.49%	41.34%
分地区					
疆内	8,184,899,795.62	9.72%	13,401,690,024.15	16.12%	-38.93%
华东	42,862,233,913.29	50.91%	41,988,627,003.41	50.50%	2.08%
华南	18,007,626,807.83	21.39%	11,776,385,418.05	14.16%	52.91%
华北	2,454,732,362.51	2.92%	4,761,571,093.24	5.73%	-48.45%
华中	3,348,601,934.37	3.98%	3,454,674,496.69	4.16%	-3.07%
东北	245,401,882.18	0.29%	282,688,097.55	0.34%	-13.19%
西南	6,979,685,149.69	8.29%	5,404,755,929.88	6.50%	29.14%
西北	609,512,363.45	0.72%	515,247,706.78	0.62%	18.30%
出口	1,504,323,916.08	1.79%	1,558,135,339.02	1.87%	-3.45%

(2) 占公司营业收入或营业利润 10%以上的行业、产品或地区情况

√ 适用 □ 不适用

单位：元

	营业收入	营业成本	毛利率	营业收入比上年同期增减	营业成本比上年同期增减	毛利率比上年同期增减
分行业						

氯碱化工	12,112,513,313.85	8,514,748,818.55	29.70%	-4.36%	0.30%	-3.27%
纺织工业	4,720,397,800.29	4,935,094,914.81	-4.55%	-32.83%	-23.91%	-12.25%
现代贸易	66,168,470,671.61	65,308,739,491.29	1.30%	6.25%	6.41%	-0.14%
分产品						
聚氯乙烯	10,116,961,810.50	7,215,350,060.10	28.68%	0.20%	1.65%	-1.02%
氯碱类产品	1,939,311,765.32	1,244,297,393.54	35.84%	-23.42%	-7.75%	-10.89%
电	56,239,738.03	55,101,364.91	2.02%	58.22%	30.21%	21.07%
粘胶纤维	1,594,619,543.99	1,966,230,503.44	-23.30%	-52.54%	-38.41%	-28.28%
粘胶纱线	3,125,778,256.30	2,968,864,411.37	5.02%	-14.78%	-9.86%	-5.18%
现代贸易	66,168,470,671.61	65,308,739,491.29	1.30%	6.25%	6.40%	-0.14%
分地区						
疆内	7,213,721,065.72	7,095,293,240.78	1.64%	-41.76%	-36.90%	-7.57%
华东	42,760,438,079.07	41,266,803,614.60	3.49%	2.01%	3.72%	-1.59%
华南	18,003,918,903.37	16,816,083,502.10	6.60%	52.91%	57.08%	-2.48%
华北	2,442,952,995.51	2,245,354,174.19	8.09%	-48.68%	-51.60%	5.55%
华中	3,283,308,482.16	2,718,091,052.53	17.21%	-2.99%	-2.04%	-0.81%
东北	244,407,877.59	226,621,099.86	7.28%	-13.24%	-17.64%	4.96%
西南	6,941,304,895.07	6,513,016,562.93	6.17%	28.62%	27.46%	0.85%
西北	608,964,277.38	599,368,050.68	1.58%	19.26%	20.72%	-1.19%
出口	1,502,365,209.88	1,277,951,926.98	14.94%	-3.46%	-3.32%	-0.12%

公司主营业务数据统计口径在报告期发生调整的情况下，公司最近 1 年按报告期末口径调整后的主营业务数据

适用 不适用

公司需遵守《深圳证券交易所行业信息披露指引第 18 号——上市公司从事化工行业相关业务》的披露要求

单位：元

产品名称	产量 (万吨)	销量 (万吨)	收入实现情况	产品上半年 平均售价	产品下半年 平均售价	同比变动情况	变动原因
聚氯乙烯树脂	181.56	171.09	10,116,961,810.50	5,368.84	6,441.83	本年平均销售价格较上年上涨 0.19%	PVC 下半年市场价格涨幅较大
烧碱	129.52	90.51	1,570,336,079.16	1,842.86	1,639.56	本年平均销售价格较上年下降 29.69%	受下游市场影响，价格较上年下降较多

粘胶纤维	47.46	20.69	1,594,619,543.99	7,892.57	7,521.29	本年平均销售价格较上年下降 20.56%	受中美贸易摩擦及新冠疫情影响,粘胶及下游纺织需求,价格较上年下降较多
粘胶纱线	29.13	29.52	3,125,778,256.30	10,937.92	10,430.18	本年平均销售价格较上年下降 21.05%	

注：上表中 PVC 的销量不含试生产的产量；烧碱的生产量含自用量；烧碱的销售量扣除了中泰纺织、阿拉尔中泰纺织、泰昌浆粕的烧碱使用量；粘胶纤维的销售量扣除了金富纱业、富丽震纶的粘胶纤维使用量。

海外业务产生的营业收入或净利润占公司最近一个会计年度经审计营业收入或净利润 10%以上

是 否

(3) 公司实物销售收入是否大于劳务收入

是 否

行业分类	项目	单位	2020 年	2019 年	同比增减
化工 (聚氯乙烯树脂)	销售量	万吨	171.09	171.09	0.00%
	生产量	万吨	181.56	171.6	5.80%
	库存量	万吨	2.17	3.73	-41.82%
化工 (烧碱)	销售量	万吨	90.51	77.7	16.49%
	生产量	万吨	129.52	122.36	5.85%
	库存量	万吨	3.46	1.91	81.15%
纺织 (粘胶纤维)	销售量	万吨	20.69	34.63	-40.25%
	生产量	万吨	47.46	63.94	-25.77%
	库存量	万吨	0.67	3.57	-81.23%
纺织 (粘胶纱)	销售量	万吨	29.52	27.35	7.93%
	生产量	万吨	29.13	28.86	0.94%
	库存量	万吨	2.29	2.68	-14.55%

注1：2020年PVC的生产量含试生产的产量，销售量不含试生产的产量；烧碱的生产量含自用量；烧碱的销售量扣除中泰纺织、阿拉尔中泰纺织、泰昌浆粕的烧碱使用量；粘胶纤维的销售量扣除金富纱业、富丽震纶的粘胶纤维使用量；

注 2：上表中不包含公司通过贸易模式销售圣雄能源的 PVC、烧碱等产品。

相关数据同比发生变动 30%以上的原因说明

适用 不适用

聚氯乙烯树脂期末库存量较上年同期下降41.82%，主要是加大销售力度，进一步降低库存。

烧碱期末库存量较上年同期上升81.15%，主要是受烧碱市场行情影响，库存有所增加，但整体库存在合理范围内。

粘胶纤维期末销售量较上年同期下降40.25%，主要是受中美贸易摩擦和新冠疫情影响，下游纺织行业销售受阻，公司粘胶纤维产量减少，且产品订单减少。

粘胶纤维期末库存量较上年同期下降81.23%，主要是加大销售力度，降低了库存。

(4) 公司已签订的重大销售合同截至本报告期的履行情况

适用 不适用

(5) 营业成本构成

行业和产品分类

单位：元

行业分类	项目	2020 年		2019 年		同比增减
		金额	占营业成本比重	金额	占营业成本比重	
氯碱化工	营业成本	8,514,748,818.55	10.73%	8,489,272,730.69	10.98%	0.30%
纺织工业	营业成本	4,935,094,914.81	6.22%	6,486,208,711.01	8.39%	-23.91%
现代贸易	营业成本	65,308,739,491.29	82.28%	61,377,371,135.13	79.41%	6.41%
物流运输	营业成本	496,454,541.70	0.63%	670,277,577.36	0.87%	-25.93%
其他业务	营业成本	120,003,214.03	0.15%	266,744,533.67	0.35%	-55.01%

单位：元

产品分类	项目	2020 年		2019 年		同比增减
		金额	占营业成本比重	金额	占营业成本比重	
聚氯乙烯	营业成本	7,215,350,060.10	9.09%	7,098,059,640.96	9.18%	1.65%
氯碱类产品	营业成本	1,244,297,393.54	1.57%	1,348,896,975.02	1.75%	-7.75%
自制电	营业成本	55,101,364.91	0.07%	42,316,114.71	0.05%	30.21%
粘胶纤维	营业成本	1,966,230,503.44	2.48%	3,192,458,810.49	4.13%	-38.41%
粘胶纱线	营业成本	2,968,864,411.37	3.74%	3,293,749,900.52	4.26%	-9.86%
现代贸易	营业成本	65,308,739,491.29	82.28%	61,377,371,135.13	79.41%	6.41%
物流运输	营业成本	496,454,541.70	0.63%	670,277,577.36	0.87%	-25.93%

其他业务	营业成本	120,003,214.03	0.15%	266,744,533.67	0.35%	-55.01%
------	------	----------------	-------	----------------	-------	---------

(6) 报告期内合并范围是否发生变动

√ 是 □ 否

与上年相比，本年因同一控制下企业合并增加新疆新冶能源化工有限公司、托克逊县新业矿业有限责任公司 2 家、新设立子公司青岛齐泰科技有限公司 1 家；因同一控制下企业合并转让减少北京中泰齐力国际科贸有限公司、天津中泰农业发展有限公司 2 家。

(7) 公司报告期内业务、产品或服务发生重大变化或调整有关情况

□ 适用 √ 不适用

(8) 主要销售客户和主要供应商情况

公司主要销售客户情况

前五名客户合计销售金额（元）	11,494,104,417.11
前五名客户合计销售金额占年度销售总额比例	13.65%
前五名客户销售额中关联方销售额占年度销售总额比例	0.00%

公司前 5 大客户资料

序号	客户名称	销售额（元）	占年度销售总额比例
1	客户一	3,799,971,421.40	4.51%
2	客户二	1,938,766,346.60	2.30%
3	客户三	1,891,690,419.48	2.25%
4	客户四	2,077,802,740.07	2.47%
5	客户五	1,785,873,489.56	2.12%
合计	--	11,494,104,417.11	13.65%

主要客户其他情况说明

□ 适用 √ 不适用

公司主要供应商情况

前五名供应商合计采购金额（元）	16,416,999,689.48
前五名供应商合计采购金额占年度采购总额比例	22.21%
前五名供应商采购额中关联方采购额占年度采购总额比例	4.47%

公司前 5 名供应商资料

序号	供应商名称	采购额（元）	占年度采购总额比例
1	供应商一	5,222,679,115.09	7.06%

2	供应商二	3,299,639,365.39	4.47%
3	供应商三	2,676,956,857.69	3.62%
4	供应商四	2,656,210,585.16	3.59%
5	供应商五	2,561,513,766.15	3.46%
合计	--	16,416,999,689.48	22.21%

主要供应商其他情况说明

适用 不适用

3、费用

单位：元

	2020 年	2019 年	同比增减	重大变动说明
销售费用	2,583,013,281.43	2,747,221,237.98	-5.98%	
管理费用	637,878,306.38	834,842,989.82	-23.59%	主要是修理费大幅下降所致。
财务费用	1,147,194,166.20	1,370,886,805.25	-16.32%	
研发费用	25,859,526.30	58,899,444.28	-56.10%	本期研发项目减少。

4、研发投入

适用 不适用

(1) 积极推进研发项目研究与开发

公司贯彻“科技创新”理念，围绕PVC产品多样化、专用化、氯碱行业关键技术瓶颈以及PVC后加工领域开展专项技术创新研发工作。创建“一院、一中心、一室、一站”多层次研发体系，开展行业关键技术研发，参与制定行业标准，承担了“高性能合成树脂先进制备技术”“煤层气开发先导实验”“电石出炉智能机器人”等多个国家重点研发计划和科技专项项目，逐步形成了较为完善的创新体系，为企业自主创新提供更有力的保障。

(2) 知识产权申报由量到质提升

紧紧围绕聚合新产品、氯碱生产技术瓶颈及PVC深加工领域，挖掘专利申报项目。保护自主研发成果，积极推进科研奖项申报。授权专利、新增受理专利数量较同期提升，向行业年会及期刊投稿论文，9篇入选聚氯乙烯行业年会论文集参与评奖，“三相结晶分离技术在氯碱行业的应用”等2篇论文受邀在年会上做交流汇报。“绿色医用聚氯乙烯树脂”荣获自治区优秀新产品二等奖；“通用聚氯乙烯树脂（SG3、SG5、SG8型）”荣获国家级绿色产品认证。

公司研发投入情况

	2020 年	2019 年	变动比例
研发人员数量（人）	593	587	1.02%
研发人员数量占比	3.13%	3.01%	3.20%
研发投入金额（元）	347,281,762.59	512,599,836.46	-32.25%
研发投入占营业收入比例	0.41%	0.62%	-0.21%
研发投入资本化的金额（元）	19,061,995.28	24,501,259.67	-22.20%
资本化研发投入占研发投入的比例	5.49%	4.78%	0.71%

研发投入总额占营业收入的比重较上年发生显著变化的原因

适用 不适用

研发投入资本化率大幅变动的原因及其合理性说明

适用 不适用

5、现金流

单位：元

项目	2020 年	2019 年	同比增减
经营活动现金流入小计	103,304,148,348.00	102,916,565,992.77	0.38%
经营活动现金流出小计	96,246,822,111.15	94,776,541,282.83	1.55%
经营活动产生的现金流量净额	7,057,326,236.85	8,140,024,709.94	-13.30%
投资活动现金流入小计	539,879,212.76	714,084,216.00	-24.40%
投资活动现金流出小计	2,898,134,394.07	5,973,091,992.33	-51.48%
投资活动产生的现金流量净额	-2,358,255,181.31	-5,259,007,776.33	-55.16%
筹资活动现金流入小计	14,233,822,917.56	22,100,829,143.19	-35.60%
筹资活动现金流出小计	18,654,567,491.05	24,557,354,726.97	-24.04%
筹资活动产生的现金流量净额	-4,420,744,573.49	-2,456,525,583.78	79.96%
现金及现金等价物净增加额	262,942,541.01	428,447,515.73	-38.63%

相关数据同比发生重大变动的主要影响因素说明

适用 不适用

1、投资活动产生的现金流量净额较上年同期下降 55.16%，主要是由于本年度在建项目支出减少所致。

2、筹资活动产生的现金流量净额较上年同期上升 79.96%，主要由于公司发行债券、子

公司吸收少数股东投资收到的现金较上年减少所致。

报告期内公司经营活动产生的现金净流量与本年度净利润存在重大差异的原因说明

适用 不适用

三、非主营业务分析

适用 不适用

单位：元

	金额	占利润总额比例	形成原因说明	是否具有可持续性
投资收益	-95,172,588.71	-55.42%	处置期货形成损益	否
公允价值变动损益	85,903,874.73	50.03%	主要是期末期货持仓浮盈	否
资产减值	-5,038,087.93	-2.93%	主要是存货减值损失	否
营业外收入	8,488,804.79	4.94%	主要是违约罚款收入以及调整长期无法支付的款项	否
营业外支出	34,426,400.19	20.05%	主要是对外捐赠、非流动资产毁损报废损失	否

四、资产及负债状况分析

1、资产构成重大变动情况

公司 2020 年起首次执行新收入准则或新租赁准则且调整执行当年年初财务报表相关项目

适用 不适用

单位：元

	2020 年末		2020 年初		比重增减	重大变动说明
	金额	占总资产比例	金额	占总资产比例		
货币资金	5,155,087,200.78	8.06%	4,527,581,955.47	7.42%	0.64%	
应收账款	2,976,328,590.96	4.66%	3,482,236,620.66	5.71%	-1.05%	
存货	1,906,641,384.12	2.98%	3,117,711,420.52	5.11%	-2.13%	主要是合并报表范围变动影响及销售库存商品所致。
投资性房地产	133,706,294.49	0.21%	139,743,032.49	0.23%	-0.02%	
长期股权投资	2,702,625,665.32	4.23%	2,212,505,710.62	3.63%	0.60%	主要是报告期公司向新疆金

						晖兆丰能源股份有限公司、喀什中泰纺织服装有限公司、新疆中泰海鸿纺织印染有限公司、巴州科达能源有限公司投资所致。
固定资产	33,076,576,699.30	51.74%	29,126,552,523.89	47.73%	4.01%	主要是报告期公司项目达到预定可使用状态转固所致。
在建工程	5,718,361,174.17	8.95%	8,915,326,881.33	14.61%	-5.66%	主要是报告期托克逊能化高性能树脂产业园及配套基础设施建设项目部分转固所致。
短期借款	8,667,203,364.92	13.56%	9,100,892,031.12	14.91%	-1.35%	
长期借款	3,847,812,403.46	6.02%	4,359,281,568.64	7.14%	-1.12%	

2、以公允价值计量的资产和负债

√ 适用 □ 不适用

单位：元

项目	期初数	本期公允价值变动损益	计入权益的累计公允价值变动	本期计提的减值	本期购买金额	本期出售金额	其他变动	期末数
金融资产								
1.交易性金融资产（不含衍生金融资产）								
2.衍生金融资产		28,768,670.00			389,342,112.96	169,078,370.50		236,385,141.96
3.其他债权投资								
4.其他权益工具投资								
金融资产小计		28,768,670.00			389,342,112.96	169,078,370.50		236,385,141.96
投资性房地产								
生产性生物资产								

其他							
上述合计		28,768,670.00			389,342,112.96	169,078,370.50	236,385,141.96
金融负债	247,413,305.75	57,135,204.73			4,938,661,111.92	5,023,065,870.70	16,102,190.26

报告期内公司主要资产计量属性是否发生重大变化

是 否

3、截至报告期末的资产权利受限情况

单位：元

项目	期末账面价值	受限原因
货币资金	2,298,519,662.11	各类保证金
固定资产	9,935,458,322.75	融资租赁及长期借款抵押
无形资产	119,876,835.57	长期借款抵押
存货	30,066,916.71	质押仓单获取银行借款
应收款项融资	752,847,343.33	银行承兑汇票质押
合计	13,136,769,080.47	--

五、投资状况分析

1、总体情况

适用 不适用

报告期投资额（元）	上年同期投资额（元）	变动幅度
839,801,832.45	523,180,000.00	60.52%

注：上表中投资额指报告期公司实际股权投资。

2、报告期内获取的重大的股权投资情况

√ 适用 □ 不适用

单位：万元

被投资公司名称	主要业务	投资方式	投资金额	持股比例	资金来源	合作方	投资期限	产品类型	截至资产负债表日的进展情况	预计收益	本期投资盈亏	是否涉诉	披露日期（如有）	披露索引（如有）
新疆新冶能源化工有限公司	电石的生产及销售	收购	30,195.35	100%	自有资金	新疆中泰（集团）有限责任公司	长期	股权	已完成股权产权过户	不适用	7,056.12	否	2020年08月01日	刊登在《中国证券报》、《证券时报》、《上海证券报》和巨潮资讯网 http://www.cninfo.com.cn 上的《关于公司收购新疆中泰（集团）有限责任公司持有的新疆新冶能源化工股份有限公司股份暨关联交易的公告》（公告编号：2020-090）
新疆金晖兆丰能源股份有限公司	煤化工的投资、焦炭的生产、销售等	增资扩股	31,200.00	27.97%	自有资金	新疆中泰（集团）有限责任公司	长期	股权	实际出资 3.12 亿元	不适用	2,303.02	否	2019年06月13日、2019年07月26日	刊登在《中国证券报》、《证券时报》、《上海证券报》和巨潮资讯网 http://www.cninfo.com.cn 上的《关于公司与新疆中泰（集团）有限责任公司共同参

															与新疆金晖兆丰能源股份有限公司重组暨关联交易的公告》(公告编号: 2019-066号)、2019年7月26日披露的《关于公司与新疆中泰(集团)有限责任公司共同参与新疆金晖兆丰能源股份有限公司重组的进展公告》(公告编号: 2019-071号)。
合计	--	--	61,395.35	--	--	--	--	--	--	--	9,359.14	--	--	--	--

注: 报告期公司收购了中泰集团持有的新冶能源 69.09% 股权, 收购完成后公司持有新冶能源 100% 股权。

3、报告期内正在进行的重大的非股权投资情况

适用 不适用

单位: 元

项目名称	投资方式	是否为固定资产投资	投资项目涉及行业	本报告期投入金额	截至报告期末累计实际投入金额	资金来源	项目进度	预计收益(万元)	截止报告期末累计实现的收益	未达到计划进度和预计收益的原因	披露日期(如有)	披露索引(如有)

新疆天雨煤化集团有限公司 500 万吨/年煤分质清洁高效综合利用（一期）项目	自建	是	煤化工	177,963,975.97	1,495,310,163.01	自有资金	99.57%	25,105.00	-	在建项目	2018 年 03 月 29 日	刊登在《中国证券报》、《证券时报》、《上海证券报》和巨潮资讯网 http://www.cninfo.com.cn 上的《新疆中泰化学股份有限公司向新疆天雨煤化集团有限公司增资暨项目建设的公告》（公告编号：2018-051）
合计	--	--	--	177,963,975.97	1,495,310,163.01	--	--	25,105.00	--	--	--	--

注：上述项目预计收益为项目可研报告（或项目建议书）收益。

4、金融资产投资

（1）证券投资情况

适用 不适用

（2）衍生品投资情况

适用 不适用

单位：万元

衍生品投资操作方名称	关联关系	是否关联交易	衍生品投资类型	衍生品投资初始投资金额	起始日期	终止日期	期初投资金额	报告期内购入金额	报告期内售出金额	计提减值准备金额（如有）	期末投资金额	期末投资金额占公司报告期末净资产比例	报告期实际损益金额
期货	无	否	期货套期保值	24,741.33	2020-1-1	2020-12-31	24,741.33	532,800.32	519,214.42	--	25,248.73	1.34%	-13,078.50
合计				24,741.33	--	--	24,741.33	532,800.32	519,214.42	--	25,248.73	1.34%	-13,078.50
衍生品投资资金来源				自有资金									
涉诉情况（如适用）				无									

衍生品投资审批董事会公告披露日期（如有）	2009年7月31日、2012年3月15日、2018年3月27日、2020年5月28日
衍生品投资审批股东会公告披露日期（如有）	2012年4月7日、2018年3月29日
报告期衍生品持仓的风险分析及控制措施说明（包括但不限于市场风险、流动性风险、信用风险、操作风险、法律风险等）	1、公司建立了《期货套期保值业务内部控制制度》，设有期货风险监控专员。 2、公司用于期货业务的保证金规模不超过最近一期经审计的归属于母公司所有者权益的5%。 3、公司制定了期货套期保值方案，上报至公司期货业务决策委员会审批后实施，对可能出现的法律法规风险、信用风险、操作风险以及现金流风险进行了充分的评估和有效控制。
已投资衍生品报告期内市场价格或产品公允价值变动的情况，对衍生品公允价值的分析应披露具体使用的方法及相关假设与参数的设定	公司使用衍生金融工具（主要为远期商品合约）来对部分预期交易的价格风险进行套期。公司的政策是对冲预期交易价格风险，并指定为现金流量套期。套期工具如符合套期会计条件之现金流量套期，涉及套期工具公允价值变动有效部分的利得或亏损先计入所有者权益，其后当预计交易发生时，计入当期损益。套期工具利得或损失中属于无效套期的部分，计入当期损益。公司套期在套期关系被指定的会计期间内非高度有效，故将该金融工具确认为交易性金融资产或负债。
报告期公司衍生品的会计政策及会计核算具体原则与上一报告期相比是否发生重大变化的说明	没有重大变化
独立董事对公司衍生品投资及风险控制情况的专项意见	公司及控股子公司在保证正常生产经营的前提下，使用自有资金开展商品期货套期保值业务，履行了相关的审批程序，符合国家相关法律、法规及《公司章程》的有关规定，有利于公司降低经营风险，不存在损害公司和全体股东利益的情况。公司修订完善了《期货套期保值业务内部控制制度》，明确了业务流程、审批流程及风险防控等内部控制程序，对公司控制期货风险起到了保障的作用。我们同意公司及控股子公司开展商品期货套期保值业务。

5、募集资金使用情况

√ 适用 □ 不适用

（1）募集资金总体使用情况

√ 适用 □ 不适用

单位：万元

募集年份	募集方式	募集资金总额	本期已使用募集资金总额	已累计使用募集资金总额	报告期内变更用途的募	累计变更用途的募集资金总	累计变更用途的募集资金总额比例	尚未使用募集资金总额	尚未使用募集资金用途及去向	闲置两年以上
------	------	--------	-------------	-------------	------------	--------------	-----------------	------------	---------------	--------

			额	额	集资金总额	额			募集资 金金额
2013	非公开发 行	157,740.57	0	166,555.96	0	164,381.76	104.21%	0-	0
2016	发行股 份购买 资产配 套募集 资金	267,358.58	10,351.38	261,877.48	0	69,484.20	25.99%	5,481.10	存放在募集资金 账户及暂时补充 流动资金
合计	--	425,099.15	10,351.38	428,433.44	0	233,865.96		5,481.10	--

募集资金总体使用情况说明

1、2013 年度非公开发行股票募集资金基本情况

2013 年 3 月 11 日，经中国证券监督管理委员会“证监许可〔2013〕229 号文”批准中泰化学阜康工业园 120 万吨/年聚氯乙烯树脂、100 万吨/年离子膜烧碱循环经济项目（二期）即 80 万吨/年聚氯乙烯树脂、60 万吨/年离子膜烧碱项目，非公开发行不超过 73,746 万股新股。实际发行 235,899,078 股，发行价格 6.78 元/股，募集资金总额 1,599,395,748.84 元，于 2013 年 9 月 6 日收到本次发行募集资金 1,579,395,748.84 元（已扣除承销商发行费用和保荐费 20,000,000.00 元），减除其他发行费用 2,220,000.00 元，本次发行募集资金净额为 1,577,405,748.84 元。

经中审亚太会计师事务所有限公司出具中审亚太验字[2013]010650 号《验资报告》验证，上述募集资金 1,579,395,748.84 元已于 2013 年 9 月 6 日存入公司在国家开发银行新疆分行开立的账号为 65101560063876190000 的募集资金专用账户。

2014 年 8 月，经公司五届十一次董事会和 2014 年第五次临时股东大会审议通过，公司决定终止实施原募集资金投资项目，将本次募集资金中的 12 亿元变更为向公司全资子公司新疆中泰化学托克逊能化有限公司增资，用于建设托克逊能化一期年产 60 万吨电石项目。

2014 年 10 月 15 日，公司将 12 亿元募集资金汇入托克逊能化在国开行新疆分行开立的账号为 65101560064471060000 以及在兴业银行乌鲁木齐分行营业部开立的账号为 512010100100455263 的两个募集资金专项存储账户内。

2、2016 年度发行股份募集配套资金基本情况

2016 年 4 月 13 日，经中国证券监督管理委员会《关于核准新疆中泰化学股份有限公司向浙江富丽达股份有限公司等发行股份购买资产并募集配套资金的批复》（证监许可【2016】788 号）文核准，公司向浙江富丽达股份有限公司、新疆中泰（集团）有限责任公司等 13 人发行股份不超过 378,125,380 股购买其合计持有的新疆富丽达纤维有限公司 54% 股权、巴州金富特种纱业有限公司 49% 股权、新疆蓝天石油化学物流有限责任公司 100% 股权，同时核准公司非公开发行不超过 377,049,180 股新股募集本次发行股份购买资产的配套资金。

本次非公开发行实际发行数量为 377,049,180 股，发行价格为 7.32 元/股，募集资金总额为 2,759,999,997.60 元，扣除发行费用 86,414,210.48 元（其中财务顾问费用及承销费用 83,399,999.96 元，公司自行支付的其他相关发行费用 3,014,210.52 元），实际募集资金净额为 2,673,585,787.12 元。2016 年 7 月 26 日存入公司国开行新疆分行 65101560065742360000 募集资金专用账户内。上述募集资金到位情况已经瑞华会计师事务所（特

殊普通合伙) 审验, 并出具了瑞华验字[2016]01740006 号验资报告。

公司于 2016 年 7 月 13 日在国家开发银行新疆维吾尔自治区分行和兴业银行股份有限公司乌鲁木齐友好路支行开立了募集资金专用账户, 新疆富丽达、蓝天物流于 2016 年 7 月 12 日在兴业银行股份有限公司乌鲁木齐友好路支行开立了募集资金专用账户, 金富纱业于 2016 年 7 月 14 日在中国农业银行股份有限公司乌鲁木齐中山路支行开立了募集资金专用账户。

(2) 募集资金承诺项目情况

√ 适用 □ 不适用

单位: 万元

承诺投资项目和超募资金投向	是否已变更项目(含部分变更)	募集资金承诺投资总额	调整后投资总额(1)	本报告期投入金额	截至期末累计投入金额(2)	截至期末投资进度(3)=(2)/(1)	项目达到预定可使用状态日期	本报告期实现的效益	是否达到预计效益	项目可行性是否发生重大变化
承诺投资项目										
中泰化学阜康工业园 120 万吨/年聚氯乙烯树脂、100 万吨/年离子膜烧碱循环经济项目(二期)即 80 万吨/年聚氯乙烯树脂、60 万吨/年离子膜烧碱项目	是	157,740.57					项目变更	不适用	不适用	是
托克逊能化一期年产 60 万吨/年电石项目	是		120,000.00		110,828.21	92.36%	2015 年 9 月 30 日	12,651.90	是	否
补充流动资金	是		44,381.76	11,345.99	55,727.75					否
金富纱业 130 万纱锭项目二期	是	85,780.59	55,733.15		54,112.58	97.09%	2017 年 9 月 30 日	205.66	否	否
金富纱业 20 万纱锭项目	是	46,483.84	37,531.28		37,184.87	99.08%	2017 年 9 月 30 日	128.42	否	否

新疆富丽达9万吨/年绿色制浆项目	是	27,947.96	5,717.20		5,717.20	100.00%	项目部分变更	不适用	不适用	是
新疆富丽达环保战略先导型研发及建设项目	是		22,246.38	2,298.90	18,043.28	81.11%	2020年6月30日	不适用	不适用	否
蓝天物流信息化平台建设项目	是	17,744.75	9,506.93	1,732.50	3,860.32	40.61%	预计于2021年底达到预定可使用状态	不适用	不适用	否
补充蓝天物流营运资金	否	18,000.00	18,000.00		18,000.00	100.00%		不适用	不适用	否
归还银行贷款	否	71,401.44	71,401.44		71,401.44	100.00%		不适用	不适用	否
永久补充流动资金-中泰纺织集团				4,221.02	4,221.02	100.00%				
永久补充流动资金-金富纱业	是		39,000.00	2,098.96	41,098.96	105.38%		不适用	不适用	否
永久补充流动资金-蓝天物流	是		8,237.82		8,237.82	100.00%		不适用	不适用	否
承诺投资项目小计	--	425,099.15	431,755.96	21,697.37	428,433.45	--	--	12,985.98	--	--
超募资金投向										
合计	--	425,099.15	431,755.96	21,697.37	428,433.45	--	--	12,985.98	--	--
未达到计划进度或预计收益的情况和原因（分具体项目）	<p>1、新疆富丽达环保战略先导型研发及建设项目因工艺路线复杂，造成研发及施工工作耗时多，而且受新冠肺炎疫情影响，部分设备材料未能按时入场，复工时间延期，导致项目实施进度滞后，不能按期完成项目建设，根据项目实际进展情况，对项目进度进行了重新梳理，调整为2020年6月30日建成运行。</p> <p>2、金富纱业配套募集资金投资项目130万纱锭二期项目《可行性研究报告》中预测项目达产后，预测实现年净利润11,795万元；金富纱业配套募集资金投资项目20万纱锭项目《可行性研究报告》中预测项目达产后，预测实现年净利润4,821万元。投产后上述项目实际利润情况与《可行性研究报告》中预测收益有所差异，主要原因如下：</p> <p>（1）金富纱业配套募集资金投资项目130万纱锭二期实际生产高支纱占比较大，产量低于可研，实际销售单价低于可研，造成实际利润情况低于可研报告。</p>									

	<p>(2) 运费补贴有较大幅度下降, 显著降低了金富纱业的利润。自治区政府对以新疆地产棉花(含粘胶纤维)为原料生产并销往内地的纱线类产品, 给予出疆运输费用补贴。2015 年度及之前, 根据新财建【2014】434 号文件之规定 32 支以上(含 32 支)纱线类产品中央和自治区每吨补贴 1000 元, 32 支以下纱线类产品中央和自治区每吨补贴 900 元。2016 年 11 月发布的新财建【2016】444 号文件确定, 自 2016 年起, 新的运费补贴标准为: 32 支以下纱线类产品中央和自治区每吨补贴 720 元, 32 支以上每吨补贴 800 元, 分别下降 180 元/吨和 200 元/吨。</p> <p>(3) 受国际环境及市场因素影响, 上述项目主要产品粘胶纱市场价格下跌减少利润所致。</p>
项目可行性发生重大变化的情况说明	<p>1、由于公司 2013 年度实际募集资金与预计募集资金有较大差距, 将影响本次募集资金投资项目的投资和建设进度。鉴于上述原因, 公司结合氯碱行业市场情况及时进行战略调整, 为降低本次募集资金的投资风险, 分别于 2013 年 10 月 10 日、10 月 30 日经公司四届三十一一次董事会、第四次临时股东大会审议通过, 决定暂停实施本次募集资金向新疆中泰化学阜康能源有限公司增资。2014 年 8 月经公司第五届董事会第十一次会议和 2014 年第五次临时股东大会审议通过, 将本次募集资金中的 12 亿元变更为向公司全资子公司托克逊能化增资, 用于建设托克逊能化一期年产 60 万吨/年电石项目, 该项目完成后如出现节余资金, 拟将该项目节余募集资金用途变更为永久补充托克逊能化的流动资金。除此之外, 将剩余募集资金 4.44 亿元用于永久补充中泰化学的流动资金。</p> <p>2、从公司纺织原料板块发展的实际情况出发, 结合粘胶纤维的主要原材料—棉浆粕供应情况、公司环保战略实施情况、行业政策等方面考虑, 同时为提高本次募集资金的使用效率, 经过审慎研究, 新疆富丽达拟终止实施“9 万吨绿色制浆项目”, 变更募集资金投资项目为“环保战略先导型研发及建设项目”。公司六届二十二次董事会和六届二十二次监事会、2018 年第八次临时股东大会审议通过: 《关于新疆富丽达纤维有限公司变更募集资金用途的议案》, 同意新疆富丽达终止实施“9 万吨绿色制浆项目”, 以“9 万吨绿色制浆项目”变更后的募集资金 22,246.38 万元投入“环保战略先导型研发及建设项目”。</p>
超募资金的金额、用途及使用进展情况	不适用
募集资金投资项目实施地点变更情况	不适用
募集资金投资项目实施方式调整情况	不适用
募集资金投资项目先期投入及置换情况	2014 年 8 月 20 日经公司五届十一次董事会和 2014 年第五次临时股东大会审议通过《关于变更募集资金用途并将部分募集资金永久性补充流动资金的议案》, 同意以募集资金对自此次会议审议通过之日起至 2014 年 9 月 30 日止期间内投入的自

	<p>筹资金进行置换，以自筹资金预先投入新募投项目款项计人民币 123,679,507.68 元。本次以自筹资金预先投入募集资金投资项目情况已由瑞华会计师事务所（特殊普通合伙）审核，并出具《关于新疆中泰化学股份有限公司以自筹资金预先投入募集资金投资项目情况报告的鉴证报告》瑞华核字【2014】第 01740009 号报告。</p> <p>截至 2016 年 10 月 18 日，金富纱业、新疆富丽达和蓝天物流以募集资金投资建设的“金富纱业 130 万纱锭项目二期”和“金富纱业 20 万纱锭项目”、“新疆富丽达 9 万吨/年绿色制浆项目”及“蓝天物流信息化平台建设项目”，分别以自筹资金预先投入上述募集资金投资项目款项 41,099.52 万元、32,185.69 万元、131.67 万元、159.61 万元，共计人民币 73,576.49 万元，关于上述以自筹资金预先投入募集资金投资项目情况已经瑞华会计师事务所（特殊普通合伙）审核，并出具了瑞华核字[2016]第 01740012 号报告。上述议案已经公司五届四十三次董事会决议、五届三十六次监事会决议审议通过。</p>
用闲置募集资金暂时补充流动资金情况	<ol style="list-style-type: none"> 1、经公司五届三次董事会审议通过，公司于 2014 年 2 月使用闲置募集资金 7,800 万元暂时补充流动资金，使用期限为自董事会审议通过之日起不超过 12 个月。2014 年 10 月 9 日，公司将上述 7,800 万元资金全部归还至募集资金专用账户。 2、经公司五届四十三次董事会审议通过，托克逊能化于 2016 年 12 月 5 日将 0.5 亿元闲置募集资金用于暂时补充流动资金，使用期限为自董事会审议通过之日起不超过 12 个月。2017 年 11 月 28 日托克逊能化将暂时补充流动资金的 0.5 亿元募集资金全部归还并存入募集资金专用账户。 3、根据募投项目进展情况及资金付款计划，分别经公司 2017 年 12 月 4 日召开的六届十三次、2018 年 3 月 28 日召开的六届十八次董事会审议通过：托克逊能化将 0.4 亿元、1 亿元闲置募集资金用于暂时补充流动资金。上述 1.4 亿元均已归还并存入募集资金专用账户。 4、经公司六届三十一次董事会审议通过，托克逊能化于 2019 年 4 月 17 日将 1 亿元闲置募集资金用于暂时补充流动资金，使用期限为自董事会审议通过之日起不超过 12 个月。2020 年 4 月 16 日上述 1 亿元均已归还并存入募集资金专用账户。 5、中泰化学于 2016 年 9 月 26 日召开了五届四十次董事会，审议通过了《关于新疆富丽达纤维纤维有限公司运用部分闲置募集资金补充流动资金》的议案，同意新疆富丽达运用暂时闲置募集资金 27,000 万元补充流动资金，自本次董事会审议通过之日起使用期限不超过 12 个月。在 2016 年 12 月 21 日、2017 年 5 月 18 日、2017 年 9 月 22 日，新疆富丽达根据其募投项目付款进度分别将前期补充流动资金中的 2,500 万元、1,500 万元、23,000 万元募集资金全部归还并存入募集资金专用账户。 6、中泰化学于 2016 年 12 月 1 日召开了五届四十三次董事会，审议通过了《关于下属子公司运用部分闲置募集资金暂时补充流动资金》的议案，同意金富纱业将 42,000 万元闲置募集资金用于暂时补充流动资金；蓝天物流将 17,000 万元闲置募集资金用于暂时补充流动资金。上述募集资金暂时补充流动资金自本次董事会审议通过之日起使用期限不超过 12 个月，到期归还至金富纱业、蓝天物流募集资金专用账户。上述闲置募集资金暂时补充流动资金已于 2017 年 11 月 30 日全部归还并存入募集资金专用账户。

7、中泰化学于 2017 年 9 月 26 日召开了六届十次董事会，审议通过了《关于新疆富丽达纤维有限公司运用部分闲置募集资金补充流动资金》的议案，同意新疆富丽达将 23,000 万元闲置募集资金用于补充流动资金，自本次董事会审议通过之日起使用期限不超过 12 个月，到期归还至中泰纺织募集资金专用账户。新疆富丽达根据其募投项目付款进度，分别在 2018 年 1 月 22 日、2018 年 8 月 10 日和 8 月 13 日将补充流动资金中的 1,000 万元、10,000 万元、12,000 万元募集资金全部归还并存入募集资金专用账户。

8、中泰化学于 2017 年 12 月 4 日召开了六届十三次董事会，审议通过了《关于下属子公司运用部分闲置募集资金暂时补充流动资金》的议案，同意金富纱业将 34,000 万元闲置募集资金用于暂时补充流动资金，蓝天物流将 15,000 万元闲置募集资金用于暂时补充流动资金。上述募集资金使用期限为自董事会审议通过之日起不超过 12 个月，到期归还至金富纱业、蓝天物流募集资金专用账户。蓝天物流根据其募投项目付款进度，在 2018 年 8 月 13 日将补充流动资金 15,000 万元募集资金全部归还并存入募集资金专用账户。

9、中泰化学于 2018 年 3 月 28 日六届十八次董事会，审议通过了《关于下属子公司运用部分闲置募集资金暂时补充流动资金》的议案，同意金富纱业将 8,000 万元闲置募集资金用于暂时补充流动资金。上述募集资金使用期限为自董事会审议通过之日起不超过 12 个月，到期归还至金富纱业募集资金专用账户。金富纱业根据其募投项目付款进度，在 2018 年 8 月 13 日将补充流动资金 34,000 万元、8,000 万元募集资金全部归还并存入募集资金专用账户。

10、中泰化学于 2018 年 9 月 21 日召开了六届二十四次董事会，审议通过了《关于下属子公司运用部分闲置募集资金暂时补充流动资金》的议案，同意新疆富丽达将 20,000 万元闲置募集资金用于暂时补充流动资金，蓝天物流将 5,500 万元闲置募集资金用于暂时补充流动资金。上述募集资金暂时补充流动资金自本次董事会审议通过之日起使用期限不超过 12 个月。新疆富丽达根据其募投项目付款进度，分别在 2019 年 3 月 19 日、2019 年 4 月 16 日、2019 年 9 月 20 日将补充流动资金中的 1,500 万元、3,000 万元、15,500 万元按期归还并存入募集资金专用账户。蓝天物流在 2019 年 9 月 20 日将补充流动资金 5,500 万元按期归还并存入募集资金专用账户。

11、中泰化学于 2019 年 9 月 24 日召开了六届三十八次董事会，审议通过了《关于下属子公司运用闲置募集资金暂时补充流动资金的议案》的议案，同意中泰纺织将 8,500 万元闲置募集资金用于暂时补充流动资金，蓝天物流将 7,000 万元闲置募集资金用于暂时补充流动资金。上述募集资金暂时补充流动资金自本次董事会审议通过之日起使用期限不超过 12 个月。中泰纺织根据其募投项目付款进度，分别于 2019 年 12 月 25 日、2020 年 4 月 23 日、2020 年 6 月 4 日、2020 年 9 月 21 日将暂时补充流动资金中的 2,000 万元、2,000 万元、1,200 万元、3,300 万元按期归还并存入募集资金专用账户。蓝天物流根据其募投项目付款进度，在 2020 年 9 月 22 日将补充流动资金 7,000 万元募集资金全部归还并存入募集资金专用账户。

12、中泰化学于 2020 年 9 月 29 日召开了七届十次董事会，审议通过了《关于全资子公司运用闲置募集资金暂时补充流动资金的议案》的议案，同意蓝天物流将 4,500 万元闲置募集资金用于暂时补充流动资金。上述募集资金暂时补充流动资金自本次董事会审议通过之日起使用期限不超过 12 个月。

项目实施出现募集资金结余的金额及原因	<p>1、公司 2013 年非公开发行股票募集资金用途变更后用于托克逊能化一期年产 60 万吨电石项目，该项目已于 2015 年 9 月达到可使用状态并转固。由于该募投项目部分项目合同尾款及质保金支付时间周期较长，为提高募集资金的使用效率，降低财务费用，提升公司经营效益，根据《深圳证券交易所股票上市规则》、《深圳证券交易所上市公司规范运作指引》、《上市公司监管指引第 2 号——上市公司募集资金管理和使用的监管要求》及公司《募集资金管理办法》等关于募集资金管理的相关规定，公司决定将托克逊能化节余募集资金用于永久性补充流动资金。上述事项经公司 2020 年 4 月 27 日召开的公司七届三次董事会、七届三次监事会，2020 年 5 月 19 日召开的 2019 年度股东大会审议通过。托克逊能化将 113,459,924.22 元划转至基本账户用于永久补充流动资金，并注销募集资金专户。</p> <p>2、公司于 2016 年完成了发行股份购买资产并募集配套资金事项，本次募集资金投资项目之一为金富纱业 130 万纱锭项目二期和 20 万纱锭项目，该项目在实施过程中，严格按照募集资金的管理的有关规定，本着合理、有效的原则谨慎使用募集资金。公司从项目实际情况出发，严格管理，合理配置资源，通过控制采购成本，有效的节约了开支，并且大部分的设备由公司自行安装，安装费用存在结余，同时在确保项目付款计划的前提下进行了安全性高，保本型的国债逆回购投资，获得了一定的投资收益，致使募集资金存在结余。为提高资金的使用效率，降低财务费用，提升公司经营效益，根据《深圳证券交易所股票上市规则》、《深圳证券交易所上市公司规范运作指引》、《上市公司监管指引第 2 号——上市公司募集资金管理和使用的监管要求》及公司《募集资金管理办法》等关于募集资金管理的相关规定，经公司 2018 年 8 月 15 日召开的六届二十二次董事会，六届二十二次监事会，2018 年 8 月 31 日召开的第八次临时股东大会审议通过，将金富纱业节余募集资金 39,000 万元用于永久性补充流动资金。经公司 2020 年 9 月 29 日七届十次董事会、七届九次监事会，2020 年 10 月 15 日第八次临时股东大会审议通过，将中泰纺织集团 4,221.02 万元、金富纱业 2,098.96 万元，合计 6,319.98 万元节余募集资金划转至基本账户用于永久补充流动资金，并注销募集资金专户。</p>
尚未使用的募集资金用途及去向	在各公司募集资金专户储存。
募集资金使用及披露中存在的问题或其他情况	无

(3) 募集资金变更项目情况

√ 适用 □ 不适用

单位：万元

变更后的项目	对应的原承诺项目	变更后项目拟投入募集资金总额(1)	本报告期实际投入金额	截至期末实际累计投入金额(2)	截至期末投资进度(3)=(2)/(1)	项目达到预定可使用状态日期	本报告期实现的效益	是否达到预计效益	变更后的项目可行性是否发生重大变化
新疆中泰化学托克逊能化有限公司一期 60 万吨/年电石项目	中泰化学阜康工业园 120 万吨/年聚氯乙烯树脂、100 万吨/年离子膜烧碱循环经济项目(二期)即 80 万吨/年聚氯乙烯树脂、60 万吨/年离子膜烧碱项目	120,000.00		110,828.21	92.36%	2015 年 9 月 30 日	12,651.90	是	否
新疆富丽达环保战略先导型研发项目	新疆富丽达 9 万吨/年绿色制浆项目	22,246.38	2,298.90	18,043.28	81.11%	2020 年 6 月 30 日	不适用	不适用	否
永久补充流动资金	中泰化学阜康工业园 120 万吨/年聚氯乙烯树脂、100 万吨/年离子膜烧碱循环经济项目(二期)即 80 万吨/年聚氯乙烯树脂、60 万吨/年离子膜烧碱项目	55,727.75	11,345.99	55,727.75	100.00%		不适用	不适用	否
中泰纺织永久补充流动资金	新疆富丽达 9 万吨/年绿色制浆项目	4,221.02	4,221.02	4,221.02	100.00%		不适用	不适用	否
金富纱业永久	金富纱业 130 万纱锭	41,098.96	2,098.96	41,098.96	100.00%	-	不适用	不适用	否

补充流动资金	项目二期和 20 万纱锭项目								
蓝天物流永久补充流动资金	蓝天物流信息化平台建设项目	8,237.82		8,237.82	100.00%	-	不适用	不适用	否
合计	--	251,531.93	19,964.87	238,157.04	--	--	12,651.90	--	--
变更原因、决策程序及信息披露情况说明(分具体项目)	<p>1、公司 2013 年度非公开发行股票募集资金实际与预计募集资金有较大差距，将影响本次募集资金投资项目的投资进度和建设进度。鉴于上述原因及受国内氯碱行业市场低迷影响，为适应市场形势变化，且目前公司产能已能够满足当期的市场需求，继续投资已经很难取得预期的投资回报，存在较大的风险。经公司五届十一董事会、2014 年第五次临时股东大会审议通过，公司终止实施原募投项目“中泰化学阜康工业园 120 万吨/年聚氯乙烯树脂、100 万吨/年离子膜烧碱循环经济项目(二期)”。于 2013 年 10 月 10 日、10 月 30 日经公司四届三十一次董事会、第四次临时股东大会审议通过，决定暂停实施本次募集资金向新疆中泰化学阜康能源有限公司增资。2014 年 8 月经公司第五届董事会第十一次会议和 2014 年第五次临时股东大会审议通过，将本次募集资金中的 12 亿元变更为向本公司全资子公司托克逊能化增资，用于建设托克逊能化一期年产 60 万吨/年电石项目，该项目完成后如出现节余资金，拟将该项目节余募集资金用途变更为永久补充托克逊能化的流动资金。除此之外，将剩余募集资金 4.44 亿元用于永久补充中泰化学的流动资金。</p> <p>2、公司于 2016 年完成了发行股份购买资产并募集配套资金事项，本次募集资金投资项目之一新疆富丽达 9 万吨绿色制浆项目，现从公司纺织原料板块发展的实际情况出发，结合粘胶纤维的主要原材料—棉浆粕供应情况、公司环保战略实施情况、行业政策等方面考虑，同时为提高本次募集资金的使用效率，鉴于“新疆富丽达 9 万吨/年绿色制浆项目”不具备继续实施的条件，公司拟终止“新疆富丽达 9 万吨/年绿色制浆项目”的实施，将该项目募集资金投资余额 22,246.38 万元全部用于新项目“环保战略先导型研发及项目建设”项目。</p> <p>3、公司于 2016 年完成了发行股份购买资产并募集配套资金事项，本次募集资金投资项目之一金富纱业 130 万纱锭项目二期和 20 万纱锭项目，该项目在实施过程中，严格按照募集资金的管理的有关规定，本着合理、有效的原则谨慎使用募集资金。公司从项目实际情况出发，严格管理，合理配置资源，通过控制采购成本，有效的节约了开支，并且大部分的设备由公司自行安装，安装费用存在结余，同时在确保项目付款计划的前提下进行了安全性高，保本型的国债逆回购投资，获得了一定的投资收益，致使募集资金存在结余。为提高资金的使用效率，降低财务费用，提升公司经营效益，根据《深圳证券交易所股票上市规则》、《深圳证券交易所上市公司规范运作指引》、《上市公司监管指引第 2 号——上市公司募集资金管理和使用的监</p>								

	<p>管要求》及公司《募集资金管理办法》等关于募集资金管理的相关规定，公司决定将金富纱业节余募集资金用于永久性补充流动资金。</p> <p>4、公司于 2016 年完成了发行股份购买资产并募集配套资金事项，本次募集资金投资项目之一蓝天物流信息化平台建设项目，随着 2018 年新疆 4G 网络对部分用户的逐步放开，新疆网络改善趋势良好，且供应链平台的部分功能能够通过固定网络实现，对信息化平台建设项目进行了调整。调整后，蓝天物流信息化平台建设项目总投资由 17,744.75 万元目前已累计投入 986.48 万元，后续投入调整为 8,538 万元，剩余募集资金 8,237.82 万元（含利息收入等）用于永久补充蓝天物流流动资金。</p> <p>上述新疆富丽达、金富纱业、蓝天物流募集资金事项均经公司 2018 年 8 月 15 日召开的公司六届二十二次董事会，六届二十二次监事会，2018 年 8 月 31 日召开的第八次临时股东大会审议通过。</p> <p>5、经 2020 年 4 月 27 日七届三次董事会、2020 年 5 月 19 日 2019 年度股东大会审议通过，将节余募集资金永久补充流动资金。托克逊能化已将募集资金专户 1.13 亿元划转至基本账户用于永久补充流动资金。</p> <p>6、经 2020 年 9 月 30 日七届十次董事会、2020 年 10 月 15 日第八次临时股东大会审议通过，将节余募集资金永久补充流动资金。中泰纺织集团、金富纱业将募集资金专户合计 6,319.98 万元划转至基本账户用于永久补充流动资金。</p>
未达到计划进度或预计收益的情况和原因(分具体项目)	<p>中泰纺织环保战略先导型研发及建设项目因工艺路线复杂，造成研发及施工工作耗时多，而且受新冠肺炎疫情影响，部分设备材料未能按时入场，复工时间延期，导致项目实施进度滞后，不能按期完成项目建设，根据项目实际进展情况，对项目进度进行了重新梳理，调整为 2020 年 6 月 30 日建成运行。</p>
变更后的项目可行性发生重大变化的情况说明	无

六、重大资产和股权出售

1、出售重大资产情况

适用 不适用

2、出售重大股权情况

适用 不适用

交易对方	被出售	出售	交易价	本期初起至	出售对公司的影	股权出售为	股权出售定价	是否	与交	所涉及	是否按计划如期	披露	披露索引
------	-----	----	-----	-------	---------	-------	--------	----	----	-----	---------	----	------

	股权	日	格(万元)	出售日该股 权为上市公 司贡献的净 利润(万元)	响	上市公司贡 献的净利润 占净利润总 额的比例	原则	为关 联交 易	易对 方的 关联 关系	的股权 是否已 全部过 户	实施, 如未按计 划实施, 应当说 明原因及公司已 采取的措施	日期	
新疆中泰 (集团)有 限责任公司	北京中 泰齐力 国际科 贸有限 公司	2020 年06 月15 日	2,661.57	-3,760.05	缩减与主业关联 度较低的贸易业 务, 调整资产结 构, 改善上市公 司盈利能力	不适用	评估结果为定 价参考依据, 并 以北京齐力 2019 年度审计 报告为期间损 益参考依据	是	控股 股东	是	是	2020 年06 月13 日	刊登在《中国证券报》、 《证券时报》、《上海证 券报》和巨潮资讯网 http://www.cninfo.com.cn 《关于公司转让北京中泰 齐力国际科贸有限公司 100%股权暨关联交易的公 告》(公告编号: 2020-073)

七、主要控股参股公司分析

√ 适用 □ 不适用

主要子公司及对公司净利润影响达 10%以上的参股公司情况

单位：元

公司名称	公司类型	主要业务	注册资本	总资产	净资产	营业收入	营业利润	净利润
新疆华泰重化工有 限责任公司	控股子公司	聚氯乙烯树脂、离子膜 烧碱的生产和销售	5,588,211,917.86	13,691,312,470.16	8,202,761,662.33	4,791,061,319.68	309,407,206.94	270,644,624.05
新疆中泰化学阜康 能源有限公司	控股子公司	聚氯乙烯树脂、离子膜 烧碱的生产和销售	2,893,670,000.00	10,527,321,664.10	4,666,301,007.57	5,642,396,663.66	224,291,390.20	186,108,828.05
新疆中泰化学托克 逊能化有限公司	控股子公司	电石、电力生产和销售、 聚氯乙烯树脂、离子膜 烧碱的生产和销售	1,400,000,000.00	9,986,833,209.42	1,603,413,069.65	2,883,722,556.55	128,928,815.44	126,519,033.38
新疆中泰矿冶有限	全资子公司	电石生产和销售	2,051,033,058.00	5,854,232,357.92	2,574,512,369.91	3,381,919,047.30	115,991,674.02	93,101,599.76

公司									
新疆中泰纺织集团有限公司	控股子公司	粘胶纤维、差别化纤维生产及销售	2,378,517,996.00	18,238,887,935.39	3,907,644,819.79	5,094,703,582.00	-952,542,592.23	-961,650,381.49	
新疆蓝天石油化学物流有限责任公司	全资子公司	煤炭批发经营、货物运输、油品销售等	387,447,500.00	3,879,036,603.57	577,325,776.72	7,038,172,510.79	133,865,768.72	102,597,270.25	
新疆中泰进出口贸易有限公司	全资子公司	化工产品的进口贸易	60,000,000.00	1,525,560,153.11	78,297,183.27	1,693,400,411.04	20,347,204.81	11,468,158.24	
中泰国际发展（香港）有限公司	全资子公司	化工材料、化工产品的进出口贸易	688,901,258.33	1,080,656,868.81	689,808,608.90	1,768,889,419.61	22,855,284.93	17,652,494.38	
新疆新冶能源化工有限公司	全资子公司	电石生产及销售	550,000,000.00	1,164,787,188.12	386,759,760.69	246,260,053.32	71,927,416.22	70,561,227.96	
上海中泰多经国际贸易有限责任公司	全资子公司	金属材料、化工产品（除危险化学品）、石油制品（不含危险化学品）等货物或技术的进出口	1,000,000,000.00	2,179,953,448.20	639,178,497.79	56,104,278,231.19	59,649,895.55	50,062,650.01	
新疆圣雄能源股份有限公司	参股子公司	聚氯乙烯树脂、离子膜烧碱、电石的生产及销售	4,246,865,879.00	11,336,851,207.80	2,077,330,119.83	4,896,797,675.16	48,871,345.19	36,672,386.53	
新疆天泰纤维有限公司	参股子公司	天然纤维、人造纤维、化学纤维生产、销售	616,000,000.00	3,144,925,208.86	845,666,473.94	681,985,646.85	194,987,901.78	165,939,273.58	
新疆美克化工股份有限公司	参股子公司	1,4-丁二醇、甲醇、甲醛、四氢呋喃的生产、销售	736,552,029.00	6,875,820,612.02	2,332,040,139.76	2,030,569,308.50	-254,043,475.33	-218,008,453.94	
新疆金晖兆丰能源股份有限公司	参股子公司	煤焦化附产品的生产、销售、水泥及石灰的生产、销售	780,832,810.00	6,671,467,031.26	5,024,033,447.03	1,482,513,069.55	82,027,422.74	80,909,548.25	

报告期内取得和处置子公司的情况

适用 不适用

公司名称	报告期内取得和处置子公司方式	对整体生产经营和业绩的影响
北京中泰齐力国际科贸有限公司	股权转让	进一步聚焦氯碱主业, 缩减与氯碱主业关联度较低的贸易业务, 改善公司盈利能力。
新疆新冶能源化工有限公司	收购股权	优化和完善公司主营业务产业链, 减少关联交易, 增强公司可持续发展能力和核心竞争力。

主要控股参股公司情况说明

1、托克逊能化年产 6.5 万吨高性能糊树脂装置于 2020 年 5 月投料试车, 项目采用国际上先进的种子乳液法制糊树脂工艺, 产品具有较高附加值。截至目前, 生产装置运行平稳, 工艺状态稳定。

2、天雨煤化 500 万吨/年煤分质清洁高效综合利用一期项目炭化装置于 2020 年 6 月投料试车, 主要包括年产 120 万吨兰炭装置、年产 30 万吨煤焦油轻质化联合装置、每小时 26000 标立方荒煤气制氢装置和公辅工程。该项目实现了当地煤炭资源高质量就地转化, 推动了煤炭清洁高效利用。

3、中泰纺织及阿拉尔中泰纺织为了增加粘胶纤维产品的差别化和多样性, 抵御市场形势波动, 报告期对部分生产线进行了技术改造, 改造完成后中泰纺织具备洁净高白度粘胶差别化纤维生产能力 4 万吨/年, 阿拉尔中泰纺织 5 万吨/年, 提升了产品附加值, 培育新的利润增长点。

4、厦门凯纳石墨烯技术股份有限公司(以下简称“厦门凯纳”)根据业务发展及长期战略规划的需要, 为了降低运营成本, 提高经营决策效率, 更有效的整合内外部资源, 实现厦门凯纳及全体股东的利益最大化, 经厦门凯纳董事会、股东大会审议通过, 厦门凯纳申请股票在全国中小企业股份转让系统终止挂牌。经向全国股转公司申请, 厦门凯纳股票自 2021 年 2 月 22 日起停牌。

八、公司控制的结构化主体情况

适用 不适用

九、公司未来发展的展望

1、公司发展战略

公司践行维护国家能源安全战略，依托产业政策和新疆地区丰富的煤炭、天然气、原盐、石灰石等自然资源，大力发展煤化工、石油化工和精细化工，并不断完善和延伸产业链，积极探索纵向一体化产业链和横向紧密型多元化经营的有效协同，通过自行建设和收购兼并等方式逐步完善并优化全产业链、丰富产品类别，实现一体化经营的规模经济与范围经济效益，走产品高端化、精细化路线，增强公司整体盈利能力与市场抗风险能力，实现高质量发展。

2、前期披露的发展战略和经营计划在报告期内的进展概述

（1）经营计划完成情况

2020年公司实现营业收入842亿元，归属于上市公司股东的净利润1.46亿元。

（2）2020年度主要业务开展情况

具体内容详见“第四节经营情况讨论与分析”中的“一，概述”内容。

3、2021年经营计划

坚持以习近平新时代中国特色社会主义思想为指导，贯彻落实自治区党委九届十一次全会和经济工作会议精神，完整准确贯彻新时代党的治疆方略，立足新发展阶段，坚持新发展理念，融入新发展格局，以推动高质量发展为主题。2021年将紧紧围绕降本增效、保持良性持续发展的工作要求，积极应对内外市场压力和挑战，延伸产业链、提升价值链、打造供应链，做好做稳公司主业，实现持续高质量发展，成为全球规模最大、管理效益一流的氯碱生产企业。2021年公司预计实现营业收入521亿元。具体经营计划如下：

（1）夯实党建基础，筑牢廉政防线，抓好常态化疫情防控

深入贯彻习近平新时代中国特色社会主义思想，将建党 100 周年主题贯穿全年党建活动始终。加强党史、国史、企业史教育，探索思想教育新模式，多措并举提高全员综合素质；加强基层组织建设，深入开展标准化党支部创建、“党建+”等活动；加强党风廉政建设，构建常态化党风廉政教育机制，建立健全内部监督体系；加强常态化疫情防控力度。

（2）拓宽营销面，提升服务水平，持续增强品牌价值

继续强化市场粘合度，加强新客户开发力度。合理调配产品流向，完善客户服务体系，

提高物流覆盖率和库存周转率；PVC 产品价格随行就市，终端战略客户一厂一策，实现产品多元化销售。片碱产品顺势销售，优化物流配送，降低物流成本的同时提高物流覆盖率，增加市场占有率，维护现有销售渠道不萎缩的同时开发甲醇钠、氧化锆、钛白粉、氢氧化锂、三元前端行业等全国用碱客户。液体产品持续开发潜在客户，扩大销售区域和延伸销售渠道，维持好生产平衡，加强客户粘性，互利共赢、协同发展。

（3）深化物流管理，完善物流服务，做好全年保运工作

全球新冠肺炎疫情形势依然严峻，市场不确定性因素倍增，在切实做好物流环节疫情防控的基础上，优化上站、装卸、运输、到站、配送各环节管理，提升服务水平、强化管理效能；通过最优站点发运等措施提高班列周转效率、压缩运输周期，并灵活调整海铁联运、铁水联运、接力运输等一系列模式节约运输成本；在保障主产品及原材料运输基础上，探索货运代理、发运、到达业务，开拓主业货场、专用线货场管理业务。

（4）提高采购管理水平，升华采购价值体系保证平稳生产

以实现“质量、成本、效率”三大采购价值为核心，进一步升华采购业务工作体系。原材料确保采购半径合理化、采购成本优化、属地资源合理匹配化，确保全年货源稳定，保证安全平稳生产。建立健全内部流程监督体系，强化廉洁从业教育，规范物资采购行为；完善信息系统和电商平台上线业务，强化仓储统一规范和降库存管理；建立质量管理体系，显著提升物资质量管理水平；建立经营绩效指标运行模式，强化物资供应服务意识；抓好物资供应保障工作，做好供应商分级管理工作。

（5）提升内控管理，优化股权结构，提升公司治理水平

进一步聚焦氯碱主业，剥离与主业关联度低的贸易业务，优化整合公司及下属子公司业务和股权结构；持续完善、提升公司内部控制管理，并加强子公司股权管理的培训、监管，树立全员风险意识和规范运作意识，筑牢风控防火墙。结合“对标一流管理提升工作实施方案”，积极对标行业先进企业标杆，通过对标学习、引进吸收、创新优化，全面实践标杆企业的先进管理方法和经验，围绕安全、质量、效率、成本等关键指标全面提升技术管理。不

断完善治理结构，加强监督制衡，高度重视投资者关系，做到经济效益和社会效益相统一，公司发展和社会发展相和谐。

4、可能面对的风险及应对措施

（1）市场环境风险

公司主营产品聚氯乙烯树脂、离子膜烧碱、粘胶纤维、粘胶纱属于周期性行业，其产品价格易受国际、国内宏观经济波动和供需变化等因素的影响而波动。公司产品产量大，盈利能力受市场行情影响较大，当经济运行出现下滑时，行业也将随之调整，从而可能对公司的业务发展和经营业绩带来不利影响。

应对措施：充分发挥 PVC 一体化循环经济产业链优势，加强内部控制与成本管理，同时加大新产品、新材料的开发与应用。同时加强产品市场研究，创新开展营销工作，深耕存量客户，发展增量客户，提高产品品质和服务质量，增强客户粘性，加强各应用领域品牌影响力。

（2）环保政策变化风险

随着国家环保力度的加强，国家环保标准逐渐提高，环保监管更加严格，环保技术、工艺也需适时升级，持续改造，可能增加公司的环保成本。

应对措施：以“布局合理化、产品高端化、资源节约化、生产清洁化”为目标，持续推进绿色低碳循环发展，构建科技含量高、资源消耗低、环境污染少的绿色产业结构，从产品设计、开发、生产、销售、储运、使用、回收、处理的全过程实施绿色化管理，从源头系统考虑各个环节对资源环境造成的影响，大力推进行业推广的资源高效、低碳环保先进的减排技术。同时主动获取并识别新的国家环保法律法规及地方政策，及时适应新要求，保障环保资金投入。

（3）人力资源储备不足的风险

随着公司相关业务配套多元化发展战略的实施，多元化复合型人才匮乏，员工素质提升跟不上公司高速发展需要。

应对措施：构建市场化的用人机制，持续加大市场化选人用人引入力度。优化结构，加强各级领导班子梯队建设、培养专业复合型技术人才、引进高端技术人才、高素质人才，有

计划、分层次组织培训，实现各级人才结构的合理配备，为未来发展储备内生动力。

（4）财务管理风险

公司近年氯碱、纺织板块、贸易规模扩张较大，公司主要通过证券市场再融资、债务融资、融资租赁等多种方式融资，融资规模大，财务费用支出较大，财务风险管控需进一步加强。

应对措施：充分发挥已有资产产能，加强企业运营管理，提高盈利能力。积极加强财务管理，统筹安排资金调度，优化筹资、投资活动，优化财务结构，债务结构，做好风险管控，构建财务垂直管控体系。同时进一步做好财务分析，为公司经营决策提供及时有价值的信息，借助良好的融资平台，充分利用相关金融工具，提升公司偿债能力，为公司的稳健经营提供保障。公司逐步剥离现代贸易板块，较少贸易融资风险。

十、接待调研、沟通、采访等活动

1、报告期内接待调研、沟通、采访等活动登记表

√ 适用 □ 不适用

接待时间	接待地点	接待方式	接待对象类型	谈论的主要内容及提供的资料	调研的基本情况索引
2020年06月11日	公司	电话沟通	机构	公司氯碱板块生产情况、目前烧碱市场行情、对粘胶行业未来走势的看法、公司贸易板块是否有剥离的计划等	2020年06月12日在“互动易（ http://irm.cninfo.com.cn ）”披露的《新疆中泰化学股份有限公司投资者关系活动记录表》（编号：2020-001）
2020年09月16日	公司	电话沟通	机构	公司1-6月经营业绩变动的的原因、目前PVC市场情况、公司电石渣如何处理等	2020年09月17日在“互动易（ http://irm.cninfo.com.cn ）”披露的《新疆中泰化学股份有限公司投资者关系活动记录表》（编号：2020-002）
2020年12月22日	公司	电话沟通	机构	托克逊能化30万吨/年高性能树脂投产情况、天雨煤化500万吨煤炭分质清洁高效利用项目情况、公司剥离上海多经的原因等	2020年12月23日在“互动易（ http://irm.cninfo.com.cn ）”披露的《新疆中泰化学股份有限公司投资者关系活动记录表》（编号：2020-003）

第五节 重要事项

一、公司普通股利润分配及资本公积金转增股本情况

报告期内普通股利润分配政策，特别是现金分红政策的制定、执行或调整情况

√ 适用 □ 不适用

经公司七届三次董事会，2019年度股东大会审议通过《关于制定《新疆中泰化学股份有限公司未来三年股东回报规划（2020年-2022年度）》的议案》。为完善和健全公司持续稳定的分红政策，积极回报投资者，结合公司实际经营发展情况、社会资金成本、外部融资环境等因素，公司制定了《公司未来三年股东回报规划（2020-2022年度）》，充分考虑了公司可持续发展的要求和股东取得合理投资回报的意愿，分红政策连续、稳定、客观、合理，有利于更好地保护投资者的利益，有利于实现投资者利益和公司利益的共赢。独立董事在上述制度和规划制定过程中积极履行职责，认真分析目前公司的状况，切实发挥了应有的作用。公司严格执行上述相关制度和规定。

现金分红政策的专项说明	
是否符合公司章程的规定或股东大会决议的要求：	是
分红标准和比例是否明确和清晰：	是
相关的决策程序和机制是否完备：	是
独立董事是否履职尽责并发挥了应有的作用：	是
中小股东是否有充分表达意见和诉求的机会，其合法权益是否得到了充分保护：	是
现金分红政策进行调整或变更的，条件及程序是否合规、透明：	是

公司近3年（包括本报告期）的普通股股利分配方案（预案）、资本公积金转增股本方案（预案）情况

1、2018年度利润分配预案

以2018年12月31日的公司总股本2,146,449,598股基数，向全体股东按每10股派发现金红利1.70元（含税），共派发现金红利364,896,431.66元，剩余未分配利润结转下一年度。本年度不进行红股派送和资本公积金转增股本。

2、2019年度利润分配预案

以2019年12月31日的公司总股本2,146,449,598股基数，向全体股东按每10股派发现金红利0.16元（含税），共派发现金红利34,343,193.57元，剩余未分配利润结转下一年度。本年度

不进行红股派送和资本公积金转增股本。

3、2020年度利润分配预案

以2020年12月31日的公司总股本2,146,449,598股基数，向全体股东按每10股派发现金红利0.10元（含税），共派发现金红利21,464,495.98元，剩余未分配利润结转下一年度。本年度不进行红股派送和资本公积金转增股本。

公司近三年（包括本报告期）普通股现金分红情况表

单位：元

分红年度	现金分红金额（含税）	分红年度合并报表中归属于上市公司普通股股东的净利润	现金分红金额占合并报表中归属于上市公司普通股股东的净利润的比率	以其他方式（如回购股份）现金分红的金额	以其他方式现金分红金额占合并报表中归属于上市公司普通股股东的净利润的比例	现金分红总额（含其他方式）	现金分红总额（含其他方式）占合并报表中归属于上市公司普通股股东的净利润的比率
2020年	21,464,495.98	145,961,468.66	14.71%	0.00	0.00%	21,464,495.98	14.71%
2019年	34,343,193.57	382,967,493.30	8.97%	0.00	0.00%	34,343,193.57	8.97%
2018年	364,896,431.66	2,435,980,197.17	14.98%	0.00	0.00%	364,896,431.66	14.98%

公司报告期内盈利且母公司可供普通股股东分配利润为正但未提出普通股现金红利分配

预案

适用 不适用

二、本报告期利润分配及资本公积金转增股本情况

适用 不适用

每 10 股送红股数（股）	0
每 10 股派息数（元）（含税）	0.10
每 10 股转增数（股）	0
分配预案的股本基数（股）	2,146,449,598
现金分红总额（元）（含税）	21,464,495.98
以其他方式（如回购股份）现金分红金额（元）	0
现金分红总额（含其他方式）（元）	21,464,495.98
可分配利润（元）	4,509,388,532.98

现金分红占利润分配总额的比例	100%
本次现金分红情况	
公司现金分红在本次利润分配中所占比例为100%。	
利润分配或资本公积金转增预案的详细情况说明	
<p>公司2020年度利润分配预案为：</p> <p>1、以2020年12月31日的公司总股本2,146,449,598股为基数，向全体股东按每10股派发现金红利0.10元（含税），共派发现金红利21,464,495.98元，剩余未分配利润结转下一年度。</p> <p>2、本年度不进行红股派送和资本公积金转增股本。</p>	

三、承诺事项履行情况

1、公司实际控制人、股东、关联方、收购人以及公司等承诺相关方在报告期内履行完毕及截至报告期末尚未履行完毕的承诺事项

√ 适用 □ 不适用

承诺事由	承诺方	承诺类型	承诺内容	承诺时间	承诺期限	履行情况
股改承诺	无	无	无		无	无
收购报告书或权益变动报告书中所作承诺	无	无	无		无	无
资产重组时所作承诺	无	无	无		无	无
首次公开发行或再融资时所作承诺	无	无	无		无	无
股权激励承诺	无	无	无		无	无
其他对公司中小股东所作承诺	新疆中泰（集团）有限责任公司		新疆中泰（集团）有限责任公司就避免同业竞争问题出具了《避免同业竞争承诺书》。	2012年12月04日	长期	遵守所做的承诺
	新疆维吾尔自治区国有资产监督管理委员会		新疆维吾尔自治区人民政府国有资产监督管理委员会就避免同业竞争问题出具了《避免同业竞争承诺书》。	2009年09月25日	长期	遵守所做的承诺
	浙江富丽达股份有限公司		浙江富丽达股份有限公司就避免同业竞争问题出具了《浙江富丽达股份有限公司及其董监高人员承诺函》	2016年05月12日	24个月	延期5年
承诺是否按时履行	是					

如承诺超期未履行完毕的，应当详细说明未完成履行的具体原因及下一步的工作计划	无
---------------------------------------	---

2、公司资产或项目存在盈利预测，且报告期仍处在盈利预测期间，公司就资产或项目达到原盈利预测及其原因做出说明

√ 适用 □ 不适用

盈利预测资产或项目名称	预测起始时间	预测终止时间	当期预测业绩(万元)	当期实际业绩(万元)	未达预测的原因(如适用)	原预测披露日期	原预测披露索引
新疆天泰纤维有限公司	2017 年度	2020 年度	净利润不低于 6,756.44 万元	净利润 16,593.93 万元	不适用	2016 年 12 月 31 日、2019 年 3 月 12 日	详见刊登在《中国证券报》、《证券时报》、《上海证券报》和巨潮资讯网 http://www.cninfo.com.cn 上的《新疆中泰化学股份有限公司对外投资公告》（公告编号：2016-174）、《新疆中泰化学股份有限公司关于调整新疆天泰纤维有限公司相关对赌条款的公告》（公告编号：2019-013）

3、公司股东、交易对手方在报告年度经营业绩做出的承诺情况

√ 适用 □ 不适用

天泰纤维业绩承诺事项：公司于 2016 年 12 月 30 日召开五届四十四次董事会，审议通过了《关于向新疆天泰纤维有限公司增资的议案》，并签署了《关于新疆天泰纤维有限公司重组增资合同》。公司于 2019 年 3 月 2 日收到天泰纤维《关于修改〈关于新疆天泰纤维有限公司重组增资合同〉的函》，天泰纤维股东山东银鹰股份有限公司山东银鹰化纤有限公司申请对原对赌条款中的承诺期、相应承诺净利润数、结算年度进行调整，详细内容见公司于 2019 年 3 月 12 日披露的《关于调整新疆天泰纤维有限公司相关对赌条款的公告》（公告编号：2019-013）。该事项经公司六届二十九次董事会审议通过。对赌条款中盈利承诺期调整为 2017、

2018、2019 和 2020 年度。承诺净利润数：2017 年度不低于 3,558.87 万元、2018 年度不低于 6,798.50 万元、2019 年度不低于 7,272.74 万元、2020 年度不低于 6,756.44 万元，盈利承诺期四个会计年度累计不低于 24,386.55 万元。结算年度：盈利承诺期 4 个会计年度结束后一次性结算，天泰纤维在当年度超额实现的净利润部分可以累计到以后年度，以后年度超额实现的净利润可以累计追溯到以前年度。天泰纤维 2017 年实现净利润 4,486.01 万元、2018 年实现净利润 1,954.97 万元、2019 年实现净利润 1,555.19 万元，2020 年实现净利润 16,593.93 万元。天泰纤维 2017 年-2020 年四个会计年度共计实现净利润 24,590.10 万元，完成业绩对赌承诺。

四、控股股东及其关联方对上市公司的非经营性占用资金情况

适用 不适用

公司报告期不存在控股股东及其关联方对上市公司的非经营性占用资金。

五、董事会、监事会、独立董事（如有）对会计师事务所本报告期“非标准审计报告”的说明

适用 不适用

六、与上年度财务报告相比，会计政策、会计估计和核算方法发生变化的情况说明

适用 不适用

会计政策变更的内容和原因	审批程序	备注
2017年7月5日，财政部发布了修订后的《企业会计准则第14号-收入》，公司自2020年1月1日起执行	--	详见下表

公司本期重要会计政策变更如下：

财政部于2017年修订发布了《企业会计准则第14号—收入》（以下简称“新收入准则”），要求境内外同时上市的企业以及在境外上市并采用国际财务报告准则或企业会计准则编制财务报表的企业，自2018年1月1日起施行，其他境内上市企业自2020年1月1日起施行。根据上述规定，公司自2020年1月1日起执行新收入准则，并对会计政策进行相应变更。

1、合并资产负债表

项目	2020年1月1日	2019年12月31日	调整数
预收款项	885,099.09	1,749,169,944.06	-1,748,284,844.97
合同负债	1,547,052,904.50		1,547,052,904.50
其他流动负债	4,374,637,895.30	4,173,405,954.83	201,231,940.47

2、母公司资产负债表

项目	2020年1月1日	2019年12月31日	调整数
预收款项		917,477,657.20	-917,477,657.20
合同负债	811,927,130.27		811,927,130.27
其他流动负债	5,055,717,310.93	4,950,166,784.00	105,550,526.93

七、报告期内发生重大会计差错更正需追溯重述的情况说明

适用 不适用

八、与上年度财务报告相比，合并报表范围发生变化的情况说明

适用 不适用

与上年相比，本年因同一控制下企业合并增加新疆新冶能源化工有限公司、托克逊县新业矿业有限责任公司 2 家、新设立子公司青岛齐泰科技有限公司 1 家；因同一控制下企业合并转让减少北京中泰齐力国际科贸有限公司、天津中泰农业发展有限公司 2 家。

九、聘任、解聘会计师事务所情况

现聘任的会计师事务所

境内会计师事务所名称	信永中和会计师事务所（特殊普通合伙）
境内会计师事务所报酬（万元）	216
境内会计师事务所审计服务的连续年限	一年
境内会计师事务所注册会计师姓名	范建平、马文俊
境内会计师事务所注册会计师审计服务的连续年限	一年
境外会计师事务所名称（如有）	无

当期是否改聘会计师事务所

是 否

是否在审计期间改聘会计师事务所

是 否

更换会计师事务所是否履行审批程序

是 否

对改聘、变更会计师事务所情况的详细说明

考虑到公司业务发展情况和未来审计需要，经董事会、股东大会审议通过，公司更换年

度审计服务的会计师事务所，聘任信永中和会计师事务所（特殊普通合伙）（以下简称信永中和）为公司2020年度审计机构，聘期一年。

聘请内部控制审计会计师事务所、财务顾问或保荐人情况

适用 不适用

2017 年度，公司因非公开发行股票事项，聘请东方花旗证券有限公司为公司保荐机构。

（现更名为东方证券承销保荐有限公司）

2020 年度，公司因转让上海多经 60% 股权涉及重大资产重组，聘请东方证券承销保荐有限公司为财务顾问。

十、年度报告披露后面临退市情况

适用 不适用

十一、破产重整相关事项

适用 不适用

公司报告期末未发生破产重整相关事项。

十二、重大诉讼、仲裁事项

适用 不适用

本报告期公司无重大诉讼、仲裁事项。

其他诉讼事项

适用 不适用

诉讼(仲裁)基本情况	涉案金额 (万元)	是否形成 预计负 债	诉讼(仲 裁)进展	诉讼(仲 裁)审理结 果及影响	诉讼(仲裁)判 决执行情况	披露日 期	披露索引
公司及下属子公司与烧碱、浆粕下游客户玛纳斯县舜达化纤有限责任公司（以下简称“舜达化纤”）长期开展供应链业务，舜达化纤以相关设备、房屋和股权向公司提供抵押（质押）担保。2018 年开始因受粘胶纤维市场大幅下滑和中美贸易战影响，舜达化纤累计欠公司货款	21,114	否	审结已经执行	胜诉	正在执行，已经冻结查封舜达化纤设备、房屋和其股东持有的舜达化纤股权资产，待处	2020 年 04 月 29 日	巨潮资讯网 http://www.cninfo.com.cn 上的《新疆中泰化学股份有限公司 2019 年年度报告》

2.114 亿元左右; 为此, 公司诉讼舜达化纤, 经昌吉中院判决胜诉, 判令舜达化纤偿付 2.114 亿元及相关利息损失, 且判令依法处置抵押(质押)担保物, 目前已申请执行, 正在执行过程中。							
--	--	--	--	--	--	--	--

十三、处罚及整改情况

适用 不适用

整改情况说明

适用 不适用

十四、公司及其控股股东、实际控制人的诚信状况

适用 不适用

公司实际控制人新疆国资委, 为机关法人。公司控股股东新疆中泰(集团)有限责任公司经营稳定, 不存在未履行法院生效判决、所负数额较大的债务到期未清偿等情况。

十五、公司股权激励计划、员工持股计划或其他员工激励措施的实施情况

适用 不适用

公司报告期无股权激励计划、员工持股计划或其他员工激励措施及其实施情况。

十六、重大关联交易

1、与日常经营相关的关联交易

√ 适用 □ 不适用

关联交易方	关联关系	关联交易类型	关联交易内容	关联交易定价原则	关联交易价格(万元)	关联交易金额(万元)	占同类交易金额的比例(%)	获批的交易额度(万元)	是否超过获批额度	关联交易结算方式	可获得的同类交易市价(万元)	披露日期	披露索引
新疆中泰(集团)有限责任公司及其下属子公司	受同一控股股东及最终控制方控制的其他企业	采购商品、物资	原辅材料	市场价格	76,002.20	76,002.20	1.16	85,800	否	转账、票据	76,002.20	2020年2月14日、2020年11月28日	刊登在《中国证券报》、《证券时报》、《上海证券报》及巨潮资讯网 http://www.cninfo.com.cn 上的《新疆中泰化学股份有限公司关于预计公司2020年度日常关联交易的公告》(公告编号2020-020)、《新疆中泰化学股份有限公司关于预计新增公司2020年日常关联交易的公告》(公告编号2020-132)。
			能源动力	市场价格	1,284.90	1,284.90	1.48		否	转账、票据	1,284.90		
其他关联方	监事沈耀华任职单位、原监事李娇任职单位		原辅材料	市场价格	2,270.42	2,270.42	1.58		否	转账、票据	2,270.42		
新疆中泰(集团)有限责任公司及其下属子公司	受同一控股股东及最终控制方控制的其他企业	销售商品、产品	产品	市场价格	670.98	670.98	1.15	147,900	否	转账、票据	670.98		
			设备及原辅料	市场价格	63,023.87	63,023.87	5.02		否	转账、票据	63,023.87		
其他关联方	监事沈耀华任职单位、原监事李娇任职单位		设备及原辅料	市场价格	3,579.23	3,579.23	2.24		否	转账、票据	3,579.23		
新疆中泰(集团)有限责任公司及其下属子公司	受同一控股股东及最终控制方控制	接受劳务	维修费、运费、服务费	市场价格	4,892.45	4,892.45	6.32	55,700	否	转账、票据	4,892.45		

	的其他企业												
其他关联方	监事沈耀华 任职单位、原 监事李娇任 职单位			市场 价格	78.79	78.79	0.48		否	转账、票 据	78.79		
新疆中泰（集团） 有限责任公司及其 下属子公司	受同一控股 股东及最终 控制方控制 的其他企业	提供 劳务	运费、服 务费	市场 价格	15,425.71	15,425.71	0.23	15,500	否	转账、票 据	15,425.71		
新疆中泰（集团） 有限责任公司及其 下属子公司	受同一控股 股东及最终 控制方控制 的其他企业	租赁 业务	出租 房产	市场 价格	912.47	912.47	7.6	1,200	否	转账、票 据	912.47		
合计				--	--	168,141.02	--	306,100	--	--	--	--	--
大额销货退回的详细情况				无									
按类别对本期将发生的日常关联交易进行总金额 预计的，在报告期内的实际履行情况（如有）				公司关联方与公司及子公司之间的关联交易均在本年初进行总金额预计，在报告期内正常履行。									
交易价格与市场参考价格差异较大的原因（如适 用）				不适用									

2、资产或股权收购、出售发生的关联交易

适用 不适用

关联方	关联关系	关联交易类型	关联交易内容	关联交易定价原则	转让资产的账面价值（万元）	转让资产的评估价值（万元）	转让价格（万元）	关联交易结算方式	交易损益（万元）	披露日期	披露索引
新疆中泰（集团）有限责任公司	控股股东	出售股权	股权转让	评估结果为定价参考依据，并以北京齐力 2019 年度审计报告为期间损益参考依据	7,004.41	7,022.84	7,022.84	现金	--	2020 年 06 月 13 日	刊登在《中国证券报》、《证券时报》、《上海证券报》和巨潮资讯网 http://www.cninfo.com.cn 《关于公司转让北京中泰齐力国际科贸有限公司 100% 股权暨关联交易的公告》（公告编号：2020-073）
新疆中泰（集团）有限责任公司	控股股东	收购股权	股权转让	根据新冶能源 2019 年 12 月 31 日净资产评估值为定价依据	33,196.44	40,067.41	27,682.57	现金	--	2020 年 08 月 01 日	刊登在《中国证券报》、《证券时报》、《上海证券报》和巨潮资讯网 http://www.cninfo.com.cn 《关于公司收购新疆中泰（集团）有限责任公司持有的新疆新冶能源化工股份有限公司股份暨关联交易的公告》（公告编号：2020-090）
转让价格与账面价值或评估价值差异较大的原因（如有）				经双方协商确定，以资产评估结果为定价参考依据，并以中泰齐力 2019 年度审计报告为期间损益参考依据。从审计评估基准日至 2019 年 12 月 31 日的期间损益由公司承担；自 2020 年 1 月 1 日至股权交割日期间的损益，由中泰集团承担。最终实际支付股权转让款为 2,661.57 万元。							
对公司经营成果与财务状况的影响情况				缩减与主业关联度较低的贸易业务，调整资产结构，改善上市公司盈利能力。有利于优化和完善公司主营业务产业链，减少关联交易，增强上市公司可持续发展能力和核心竞争力。							
如相关交易涉及业绩约定的，报告期内的业绩实现情况				无							

3、共同对外投资的关联交易

适用 不适用

4、关联债权债务往来

适用 不适用

是否存在非经营性关联债权债务往来

是 否

公司报告期不存在非经营性关联债权债务往来。

5、其他重大关联交易

√ 适用 □ 不适用

(1) 经公司七届三次董事会、2019 年度股东大会和七届十二次董事会、2020 年第十次临时股东大会审议通过了《关于向阿拉尔市中泰纺织科技有限公司提供财务资助暨关联交易的议案》，公司根据阿拉尔中泰纺织运营计划资金需求，向阿拉尔中泰纺织提供财务资助 8.5 亿元和 6.6 亿元，期限一年，具体利率最终以签订合同为准。

(2) 经公司七届四次董事会、2020 年第五次临时股东大会审议通过了《关于公司及控股子公司向新疆中泰（集团）有限责任公司申请财务资助暨关联交易的议案》，中泰化学及控股子公司向中泰集团申请不超过 200,000 万元额度的财务资助，用于补充公司及控股子公司流动资金，具体根据公司及控股子公司实际生产经营需要在额度内分批次循环使用，财务资助的利率不超过中泰集团取得融资资金的利率，具体借款金额、期限、利率以签订的合同为准。报告期中泰集团向公司及子公司提供财务资助 9.66 亿元，报告期末已全部偿还。

(3) 经公司七届十四次董事会、2020 年第十一次临时股东大会审议通过了《关于新疆中泰纺织集团有限公司向阿拉尔市中泰纺织科技有限公司提供财务资助暨关联交易的议案》，根据阿拉尔中泰纺织日常经营需要，中泰纺织集团向阿拉尔中泰纺织提供财务资助 13.12 亿元，期限一年，具体利率最终以签订合同为准。

重大关联交易临时报告披露网站相关查询

临时公告名称	临时公告披露日期	临时公告披露网站名称
关于公司向阿拉尔市中泰纺织科技有限公司提供财务资助暨关联交易的公告	2020 年 04 月 29 日	《中国证券报》、《证券时报》、《上海证券报》和巨潮资讯网 http://www.cninfo.com.cn 。
新疆中泰化学股份有限公司及控股子公司向新疆中泰（集团）有限责任公司申请财务资助暨关联交易的公告	2020 年 05 月 29 日	《中国证券报》、《证券时报》、《上海证券报》和巨潮资讯网 http://www.cninfo.com.cn 。
关于公司向阿拉尔市中泰纺织科技有限公司提供财务资助暨关联交易的公告	2020 年 11 月 07 日	《中国证券报》、《证券时报》、《上海证券报》和巨潮资讯网 http://www.cninfo.com.cn 。

关于新疆中泰纺织集团有限公司向阿拉尔市中泰纺织科技有限公司提供财务资助暨关联交易的公告	2020 年 12 月 12 日	《中国证券报》、《证券时报》、《上海证券报》和巨潮资讯网 http://www.cninfo.com.cn 。
---	------------------	---

十七、重大合同及其履行情况

1、托管、承包、租赁事项情况

(1) 托管情况

适用 不适用

公司报告期不存在托管情况。

(2) 承包情况

适用 不适用

公司报告期不存在承包情况。

(3) 租赁情况

适用 不适用

经公司六届二十五次董事会、2018 年第十一次临时股东大会审议通过，由托克逊能化租赁新冶能源电石装置，租金以新冶能源的资产折旧、财务费用及各项税费综合测算后确定租金为 1,600 万元/月，2020 年租赁费 19,200 万元。2020 年 7 月，新冶能源成为公司全资子公司。

为公司带来的损益达到公司报告期利润总额 10%以上的项目

适用 不适用

公司报告期不存在为公司带来的损益达到公司报告期利润总额 10%以上的租赁项目。

2、重大担保

适用 不适用

(1) 担保情况

单位：万元

公司对外担保情况（不包括对子公司的担保）								
担保对象名称	担保额度 相关公告 披露日期	担保额度	实际发生 日期（协议 签署日）	实际担保 金额	担保类 型	担保 期	是否 履行 完毕	是否 为关 联方

								担保
新疆圣雄能源股份有限公司	2018年11月21日	229,900	2018年12月29日	150,000.00	连带责任保证	2年	否	否
新疆圣雄能源股份有限公司	2018年9月26日	42,000	2018年10月26日	14,821.13	连带责任保证	3年	否	否
新疆圣雄能源股份有限公司	2020年2月14日	50,000	2020年3月17日	34,640.04	连带责任保证	5年	否	否
新疆圣雄氯碱有限公司	2020年4月29日	142,100	2020年2月27日	1,000.00	连带责任保证	1年	否	否
新疆圣雄氯碱有限公司	2020年4月29日	142,100	2020年4月2日	10,000.00	连带责任保证	1年	否	否
新疆圣雄氯碱有限公司	2020年4月29日	142,100	2020年4月21日	20,000.00	连带责任保证	1年	否	否
新疆圣雄氯碱有限公司	2020年4月29日	142,100	2020年6月17日	4,500.00	连带责任保证	1年	否	否
新疆圣雄氯碱有限公司	2020年4月29日	142,100	2020年6月17日	5,600.00	连带责任保证	2年	否	否
新疆圣雄氯碱有限公司	2020年4月29日	142,100	2020年6月17日	4,700.00	连带责任保证	3年	否	否
新疆圣雄氯碱有限公司	2020年4月29日	142,100	2020年6月17日	2,400.00	连带责任保证	4年	否	否
新疆圣雄氯碱有限公司	2020年4月29日	142,100	2020年6月17日	800.00	连带责任保证	5年	否	否
新疆圣雄氯碱有限公司	2020年2月14日	30,000	2020年2月20日	10,000.00	连带责任保证	1年	否	否
新疆圣雄氯碱有限公司	2020年2月14日	10,000	2020年5月29日	4,998.50	连带责任保证	1年	否	否
新疆圣雄氯碱有限公司	2020年9月30日	34,000	2020年10月28日	6,158.53	连带责任保证	1年	否	否
新疆圣雄氯碱有限公司	2020年9月30日	34,000	2020年10月28日	6,463.76	连带责任保证	2年	否	否
新疆圣雄氯碱有限公司	2020年9月30日	34,000	2020年10月28日	6,784.12	连带责任保证	3年	否	否
新疆圣雄氯碱有限公司	2020年9月30日	34,000	2020年10月28日	7,120.35	连带责任保证	4年	否	否
新疆圣雄氯碱有限公司	2020年9月30日	34,000	2020年10月28日	7,473.25	连带责任保证	5年	否	否

新疆圣雄电石有限公司	2020 年 2 月 14 日	10,000	2020 年 4 月 9 日	10,000.00	连带责任保证	1 年	否	否
新疆圣雄电石有限公司	2020 年 2 月 14 日	10,000	2020 年 5 月 28 日	4,998.50	连带责任保证	1 年	否	否
新疆圣雄电石有限公司	2020 年 4 月 29 日	40,000	2020 年 5 月 29 日	9,000.00	连带责任保证	1 年	否	否
新疆圣雄电石有限公司	2020 年 4 月 29 日	40,000	2020 年 5 月 29 日	11,200.00	连带责任保证	2 年	否	否
新疆圣雄电石有限公司	2020 年 4 月 29 日	40,000	2020 年 5 月 29 日	9,400.00	连带责任保证	3 年	否	否
新疆圣雄电石有限公司	2020 年 4 月 29 日	40,000	2020 年 5 月 29 日	4,800.00	连带责任保证	4 年	否	否
新疆圣雄电石有限公司	2020 年 4 月 29 日	40,000	2020 年 5 月 29 日	1,600.00	连带责任保证	5 年	否	否
新疆美克化工股份有限公司	2019 年 5 月 28 日	7,500	2019 年 6 月 14 日	246.25	连带责任保证	17 年	否	是
新疆美克化工股份有限公司	2019 年 5 月 28 日	7,500	2019 年 6 月 17 日	772.00	连带责任保证	6 年	否	是
新疆美克化工股份有限公司	2019 年 5 月 28 日	7,500	2019 年 6 月 21 日	575.00	连带责任保证	8 年	否	是
新疆美克化工股份有限公司	2019 年 5 月 28 日	7,500	2019 年 7 月 19 日	343.75	连带责任保证	6 年	否	是
新疆美克化工股份有限公司	2019 年 5 月 28 日	7,500	2019 年 8 月 29 日	1,272.50	连带责任保证	13 年	否	是
新疆美克化工股份有限公司	2019 年 5 月 28 日	7,500	2019 年 9 月 23 日	2,152.50	连带责任保证	15 年	否	是
新疆美克化工股份有限公司	2019 年 5 月 28 日	7,500	2020 年 9 月 11 日	388.00	连带责任保证	17 年	否	是
新疆中泰石化有限公司	2019 年 5 月 28 日	22,200	2019 年 6 月 14 日	22,200.00	连带责任保证	15 年	否	是
新疆中泰石化有限公司	2020 年 4 月 29 日	6,081	2020 年 4 月 27 日	4,624.01	连带责任保证	3 年	否	是
新疆中泰(集团)有限责任公司	2020 年 2 月 14 日	9,500	2020 年 2 月 29 日	1,500.00	连带责任保证	1 年	否	是
新疆中泰(集团)有限责任公司	2020 年 2 月 14 日	9,500	2020 年 4 月 15 日	1,750.00	连带责任保证	1 年	否	是
新疆中泰(集团)有限责任公司	2020 年 2 月 14 日	8,750	2020 年 3 月 17 日	5,000.00	连带责任保证	1 年	否	是

新疆中泰(集团)有限责任公司	2020年2月14日	1,250	2020年1月16日	1,250.00	连带责任保证	1年	否	是
新疆中泰(集团)有限责任公司	2019年11月21日	7,500	2019年10月25日	1,500.00	连带责任保证	2年	否	是
新疆中泰(集团)有限责任公司	2019年11月21日	7,500	2019年10月25日	1,500.00	连带责任保证	3年	否	是
新疆中泰(集团)有限责任公司	2019年11月21日	7,500	2019年10月25日	1,500.00	连带责任保证	4年	否	是
新疆中泰(集团)有限责任公司	2019年11月21日	7,500	2019年10月25日	1,500.00	连带责任保证	5年	否	是
新疆中泰(集团)有限责任公司	2020年12月12日	39,300	2016年8月4日	28,545	连带责任保证	12年	否	是
报告期内审批的对外担保额度合计(A1)			380,981	报告期内对外担保实际发生额合计(A2)				198,149.06
报告期末已审批的对外担保额度合计(A3)			690,081	报告期末实际对外担保余额合计(A4)				425,077.19
公司与子公司之间担保情况								
担保对象名称	担保额度相关公告披露日期	担保额度	实际发生日期(协议签署日)	实际担保金额	担保类型	担保期	是否履行完毕	是否为关联方担保
新疆华泰重化工有限责任公司	2010年11月24日	200,000	2012年1月13日	15,183.00	连带责任保证	14年	否	否
新疆华泰重化工有限责任公司	2010年11月24日	200,000	2012年2月14日	2,400.00	连带责任保证	14年	否	否
新疆华泰重化工有限责任公司	2010年11月24日	200,000	2012年2月14日	13,217.00	连带责任保证	14年	否	否
新疆华泰重化工有限责任公司	2010年11月24日	200,000	2012年2月27日	15,000.00	连带责任保证	14年	否	否
新疆华泰重化工有限责任公司	2010年11月24日	200,000	2012年2月27日	7,500.00	连带责任保证	14年	否	否
新疆华泰重化工有限责任公司	2010年11月24日	200,000	2012年2月29日	6,300.00	连带责任保证	14年	否	否
新疆华泰重化工有限责任公司	2010年11月24日	200,000	2012年3月9日	3,010.00	连带责任保证	14年	否	否
新疆华泰重化工有限责任公司	2010年11月24日	200,000	2012年3月21日	6,100.00	连带责任保证	14年	否	否
新疆华泰重化工有限	2010年11	200,000	2012年3	400.00	连带责	14年	否	否

责任公司	月 24 日		月 21 日		任保证			
新疆华泰重化工有 限责任公司	2010 年 11 月 24 日	200,000	2012 年 5 月 30 日	3,000.00	连带责 任保证	14 年	否	否
新疆华泰重化工有 限责任公司	2010 年 11 月 24 日	200,000	2012 年 7 月 30 日	13,200.00	连带责 任保证	14 年	否	否
新疆华泰重化工有 限责任公司	2012 年 7 月 31 日	230,000	2012 年 9 月 10 日	2,000.00	连带责 任保证	14 年	否	否
新疆华泰重化工有 限责任公司	2012 年 7 月 31 日	230,000	2012 年 9 月 10 日	5,000.00	连带责 任保证	14 年	否	否
新疆华泰重化工有 限责任公司	2012 年 7 月 31 日	230,000	2012 年 9 月 14 日	3,000.00	连带责 任保证	14 年	否	否
新疆华泰重化工有 限责任公司	2012 年 7 月 31 日	230,000	2012 年 10 月 25 日	8,190.00	连带责 任保证	14 年	否	否
新疆华泰重化工有 限责任公司	2013 年 1 月 30 日	251,000	2013 年 7 月 8 日	6,415.00	连带责 任保证	14 年	否	否
新疆华泰重化工有 限责任公司	2013 年 1 月 30 日	251,000	2013 年 7 月 8 日	6,414.00	连带责 任保证	14 年	否	否
新疆华泰重化工有 限责任公司	2013 年 5 月 18 日	70,000	2013 年 7 月 30 日	5,129.00	连带责 任保证	15 年	否	否
新疆华泰重化工有 限责任公司	2013 年 1 月 30 日	251,000	2013 年 7 月 9 日	6,413.00	连带责 任保证	14 年	否	否
新疆华泰重化工有 限责任公司	2013 年 1 月 30 日	251,000	2013 年 7 月 2 日	20,000.00	连带责 任保证	15 年	否	否
新疆华泰重化工有 限责任公司	2013 年 5 月 18 日	70,000	2013 年 7 月 8 日	5,129.00	连带责 任保证	14 年	否	否
新疆华泰重化工有 限责任公司	2013 年 5 月 18 日	70,000	2013 年 8 月 7 日	3,000.00	连带责 任保证	15 年	否	否
新疆华泰重化工有 限责任公司	2012 年 7 月 31 日	230,000	2013 年 8 月 7 日	8,696.00	连带责 任保证	15 年	否	否
新疆华泰重化工有 限责任公司	2012 年 7 月 31 日	230,000	2013 年 8 月 7 日	9,000.00	连带责 任保证	15 年	否	否
新疆华泰重化工有 限责任公司	2013 年 5 月 18 日	70,000	2013 年 8 月 9 日	5,000.00	连带责 任保证	15 年	否	否
新疆华泰重化工有 限责任公司	2013 年 5 月 18 日	70,000	2013 年 8 月 9 日	1,740.00	连带责 任保证	15 年	否	否
新疆华泰重化工有 限责任公司	2013 年 1 月 30 日	251,000	2013 年 9 月 26 日	1,000.00	连带责 任保证	15 年	否	否

新疆华泰重化工有限责任公司	2013 年 5 月 18 日	70,000	2013 年 9 月 26 日	3,000.00	连带责任保证	15 年	否	否
新疆华泰重化工有限责任公司	2013 年 5 月 18 日	70,000	2013 年 9 月 26 日	1,500.00	连带责任保证	15 年	否	否
新疆华泰重化工有限责任公司	2012 年 7 月 31 日	230,000	2013 年 9 月 26 日	2,174.00	连带责任保证	15 年	否	否
新疆华泰重化工有限责任公司	2012 年 7 月 31 日	230,000	2013 年 10 月 11 日	6,369.00	连带责任保证	15 年	否	否
新疆华泰重化工有限责任公司	2013 年 1 月 30 日	251,000	2013 年 10 月 22 日	3,000.00	连带责任保证	15 年	否	否
新疆华泰重化工有限责任公司	2013 年 1 月 30 日	251,000	2013 年 10 月 25 日	2,000.00	连带责任保证	15 年	否	否
新疆华泰重化工有限责任公司	2013 年 5 月 18 日	70,000	2013 年 10 月 12 日	2,870.00	连带责任保证	15 年	否	否
新疆华泰重化工有限责任公司	2013 年 5 月 18 日	70,000	2014 年 1 月 22 日	15,000.00	连带责任保证	14 年	否	否
新疆华泰重化工有限责任公司	2013 年 1 月 30 日	251,000	2014 年 1 月 9 日	8,695.00	连带责任保证	14 年	否	否
新疆华泰重化工有限责任公司	2014 年 1 月 13 日	570,000	2014 年 1 月 17 日	2,000.00	连带责任保证	14 年	否	否
新疆华泰重化工有限责任公司	2014 年 1 月 13 日	570,000	2014 年 2 月 14 日	10,000.00	连带责任保证	14 年	否	否
新疆华泰重化工有限责任公司	2014 年 1 月 13 日	570,000	2014 年 3 月 13 日	3,000.00	连带责任保证	14 年	否	否
新疆华泰重化工有限责任公司	2014 年 1 月 13 日	570,000	2014 年 5 月 14 日	5,000.00	连带责任保证	14 年	否	否
新疆华泰重化工有限责任公司	2014 年 1 月 13 日	570,000	2014 年 6 月 26 日	2,000.00	连带责任保证	14 年	否	否
新疆华泰重化工有限责任公司	2014 年 1 月 13 日	570,000	2014 年 6 月 30 日	2,000.00	连带责任保证	14 年	否	否
新疆华泰重化工有限责任公司	2014 年 1 月 13 日	570,000	2014 年 7 月 31 日	4,956.00	连带责任保证	14 年	否	否
新疆华泰重化工有限责任公司	2014 年 1 月 13 日	570,000	2014 年 8 月 27 日	2,000.00	连带责任保证	14 年	否	否
新疆华泰重化工有限责任公司	2014 年 1 月 13 日	570,000	2015 年 2 月 4 日	10,000.00	连带责任保证	13 年	否	否
新疆华泰重化工有限责任公司	2020 年 2 月 14 日	283,000	2020 年 3 月 23 日	26,000	连带责任保证	1 年	否	否

新疆华泰重化工有限责任公司	2020年2月14日	283,000	2020年2月25日	14000	连带责任保证	1年	否	否
新疆华泰重化工有限责任公司	2020年2月14日	283,000	2020年1月10日	10,000	连带责任保证	1年	否	否
新疆华泰重化工有限责任公司	2020年2月14日	283,000	2020年2月21日	10,000	连带责任保证	1年	否	否
新疆华泰重化工有限责任公司	2020年2月14日	283,000	2020年3月20日	30,000	连带责任保证	1年	否	否
新疆华泰重化工有限责任公司	2020年2月14日	283,000	2020年6月16日	35,000	连带责任保证	1年	否	否
新疆华泰重化工有限责任公司	2020年2月14日	283,000	2020年8月28日	8,500	连带责任保证	1年	否	否
新疆中泰化学阜康能源有限公司	2019年2月1日	185,000	2020年2月19日	8,000.00	连带责任保证	1年	否	否
新疆中泰化学阜康能源有限公司	2020年4月29日	33,100	2020年6月24日	4,500.00	连带责任保证	1年	否	否
新疆中泰化学阜康能源有限公司	2020年12月12日	45,000	2020年12月28日	13,200.00	连带责任保证	1年	否	否
新疆中泰化学阜康能源有限公司	2020年2月14日	20,000	2020年3月17日	5,488.00	连带责任保证	1年	否	否
新疆中泰矿冶有限公司	2020年2月14日	91,000	2020年6月17日	10,000.00	连带责任保证	1年	否	否
新疆中泰矿冶有限公司	2020年2月14日	91,000	2020年11月16日	6,300.00	连带责任保证	1年	否	否
新疆中泰矿冶有限公司	2020年4月29日	100,000	2020年5月28日	90,896.54	连带责任保证	5年	否	否
新疆中泰化学托克逊能化有限公司	2015年3月13日	100,000	2015年6月24日	31,451.60	连带责任保证	8年	否	否
新疆中泰化学托克逊能化有限公司	2018年6月30日	10,000	2018年9月5日	2,100.00	连带责任保证	3年	否	否
新疆中泰化学托克逊能化有限公司	2018年6月30日	10,000	2018年9月10日	1,500.00	连带责任保证	3年	否	否
新疆中泰化学托克逊能化有限公司	2018年9月26日	50,000	2018年10月25日	8,327.35	连带责任保证	3年	否	否
新疆中泰化学托克逊能化有限公司	2018年9月26日	50,000	2019年3月7日	2,867.44	连带责任保证	3年	否	否
新疆中泰化学托克逊能化有限公司	2020年2月14日	100,000	2020年5月28日	9,800.00	连带责任保证	1年	否	否

新疆中泰化学托克逊能化有限公司	2020 年 4 月 29 日	101,000	2020 年 2 月 28 日	15,000.00	连带责任保证	1 年	否	否
新疆中泰纺织集团有限公司	2020 年 2 月 14 日	453,000	2020 年 8 月 15 日	18,480.00	连带责任保证	1 年	否	否
新疆中泰纺织集团有限公司	2020 年 2 月 14 日	453,000	2020 年 8 月 31 日	20,000.00	连带责任保证	1 年	否	否
新疆中泰纺织集团有限公司	2020 年 2 月 14 日	453,000	2020 年 9 月 28 日	23,000.00	连带责任保证	1 年	否	否
新疆中泰纺织集团有限公司	2020 年 2 月 14 日	453,000	2020 年 11 月 20 日	5,000.00	连带责任保证	1 年	否	否
新疆中泰纺织集团有限公司	2020 年 2 月 14 日	453,000	2020 年 11 月 23 日	20,000.00	连带责任保证	1 年	否	否
新疆中泰纺织集团有限公司	2020 年 2 月 14 日	453,000	2020 年 12 月 4 日	10,000.00	连带责任保证	1 年	否	否
新疆中泰纺织集团有限公司	2020 年 2 月 14 日	453,000	2020 年 12 月 10 日	4,999.40	连带责任保证	1 年	否	否
新疆中泰纺织集团有限公司	2015 年 5 月 20 日	60,000	2015 年 6 月 9 日	2,000.00	连带责任保证	6 年	否	否
新疆中泰纺织集团有限公司	2018 年 8 月 16 日	48,000	2018 年 9 月 20 日	3,750.00	连带责任保证	3 年	否	否
新疆中泰纺织集团有限公司	2018 年 8 月 16 日	48,000	2018 年 9 月 27 日	3,750.00	连带责任保证	3 年	否	否
新疆中泰纺织集团有限公司	2018 年 8 月 16 日	48,000	2018 年 9 月 18 日	4,500.00	连带责任保证	3 年	否	否
新疆中泰纺织集团有限公司	2019 年 2 月 1 日	528,000	2020 年 1 月 16 日	10,000.00	连带责任保证	1 年	否	否
新疆中泰纺织集团有限公司	2020 年 2 月 14 日	453,000	2020 年 3 月 25 日	20,000.00	连带责任保证	1 年	否	否
新疆中泰纺织集团有限公司	2020 年 2 月 14 日	453,000	2020 年 6 月 28 日	16,900.00	连带责任保证	1 年	否	否
新疆中泰纺织集团有限公司	2020 年 2 月 14 日	453,000	2020 年 3 月 20 日	9,940.00	连带责任保证	1 年	否	否
巴州金富特种纱业有限公司	2016 年 4 月 27 日	28,000	2016 年 3 月 2 日	1,032.04	连带责任保证	5 年	否	否
巴州金富特种纱业有限公司	2016 年 4 月 27 日	28,000	2016 年 5 月 13 日	3,000.00	连带责任保证	5 年	否	否
巴州金富特种纱业有限公司	2016 年 4 月 27 日	28,000	2016 年 8 月 9 日	4,950.00	连带责任保证	5 年	否	否

巴州金富特种纱业有限公司	2016 年 4 月 27 日	28,000	2016 年 8 月 10 日	1,050.00	连带责任保证	5 年	否	否
巴州金富特种纱业有限公司	2016 年 4 月 27 日	28,000	2016 年 9 月 19 日	2,262.18	连带责任保证	5 年	否	否
巴州金富特种纱业有限公司	2016 年 4 月 27 日	28,000	2016 年 9 月 28 日	704.99	连带责任保证	5 年	否	否
巴州金富特种纱业有限公司	2016 年 4 月 27 日	28,000	2016 年 10 月 20 日	586.80	连带责任保证	5 年	否	否
巴州金富特种纱业有限公司	2019 年 2 月 1 日	60,000	2019 年 12 月 27 日	10,000.00	连带责任保证	1 年	否	否
巴州金富特种纱业有限公司	2020 年 2 月 14 日	103,700	2020 年 5 月 28 日	10,000.00	连带责任保证	1 年	否	否
巴州金富特种纱业有限公司	2020 年 2 月 14 日	103,700	2020 年 3 月 27 日	4,500.00	连带责任保证	1 年	否	否
巴州金富特种纱业有限公司	2020 年 2 月 14 日	103,700	2020 年 3 月 30 日	5,000.00	连带责任保证	1 年	否	否
巴州金富特种纱业有限公司	2020 年 2 月 14 日	103,700	2020 年 11 月 9 日	4,950.00	连带责任保证	1 年	否	否
巴州金富特种纱业有限公司	2020 年 6 月 24 日	80,000	2020 年 9 月 4 日	36,765.95	连带责任保证	3 年	否	否
新疆蓝天石油化学物流有限责任公司	2019 年 8 月 8 日	16,000	2020 年 2 月 12 日	500.00	连带责任保证	1 年	否	否
新疆蓝天石油化学物流有限责任公司	2019 年 8 月 8 日	16,000	2020 年 3 月 13 日	4,500.00	连带责任保证	1 年	否	否
新疆蓝天石油化学物流有限责任公司	2020 年 2 月 14 日	271,000	2020 年 9 月 27 日	4,900.00	连带责任保证	1 年	否	否
新疆蓝天石油化学物流有限责任公司	2020 年 2 月 14 日	271,000	2020 年 10 月 29 日	1,440.00	连带责任保证	1 年	否	否
新疆蓝天石油化学物流有限责任公司	2020 年 2 月 14 日	271,000	2020 年 9 月 27 日	3,750.00	连带责任保证	1 年	否	否
新疆蓝天石油化学物流有限责任公司	2020 年 2 月 14 日	271,000	2020 年 9 月 25 日	5,000.00	连带责任保证	1 年	否	否
新疆蓝天石油化学物流有限责任公司	2020 年 2 月 14 日	271,000	2020 年 6 月 22 日	25,000.00	连带责任保证	1 年	否	否
新疆天通现代物流有限责任公司	2020 年 2 月 14 日	13,000	2020 年 7 月 9 日	1,863.00	连带责任保证	1 年	否	否
新疆天通现代物流有限责任公司	2020 年 2 月 14 日	13,000	2020 年 7 月 14 日	483.00	连带责任保证	1 年	否	否

新疆天通现代物流有限责任公司	2020年2月14日	13,000	2020年11月18日	3,000.00	连带责任保证	1年	否	否
新疆威振石化有限公司	2020年2月14日	20,000	2020年11月20日	2,000.00	连带责任保证	1年	否	否
新疆威振石化有限公司	2020年2月14日	20,000	2020年6月11日	8,000.00	连带责任保证	1年	否	否
新疆中泰进出口贸易有限公司	2020年2月14日	149,500	2020年7月17日	11,985.98	连带责任保证	1年	否	否
新疆中泰进出口贸易有限公司	2020年2月14日	149,500	2020年7月21日	28,000.00	连带责任保证	1年	否	否
新疆中泰进出口贸易有限公司	2020年2月14日	149,500	2020年11月10日	10,000.00	连带责任保证	1年	否	否
新疆中泰进出口贸易有限公司	2020年2月14日	149,500	2020年4月15日	2,500.00	连带责任保证	1年	否	否
中泰国际发展(香港)有限公司	2020年2月14日	12,260	2020年11月9日	858.08	连带责任保证	1年	否	否
中泰国际发展(香港)有限公司	2020年2月14日	12,260	2020年12月30日	858.08	连带责任保证	1年	否	否
中泰国际发展(香港)有限公司	2020年2月14日	12,260	2020年10月14日	8,275.23	连带责任保证	1年	否	否
中泰国际发展(香港)有限公司	2020年2月14日	12,260	2020年10月15日	873.18	连带责任保证	1年	否	否
中泰国际发展(香港)有限公司	2020年2月14日	12,260	2020年12月15日	2,652.96	连带责任保证	1年	否	否
中泰国际发展(香港)有限公司	2020年2月14日	12,260	2020年8月28日	2,447.95	连带责任保证	1年	否	否
中泰国际发展(香港)有限公司	2020年2月14日	12,260	2020年9月30日	1,689.15	连带责任保证	1年	否	否
中泰国际发展(香港)有限公司	2020年2月14日	12,260	2020年11月10日	429.04	连带责任保证	1年	否	否
中泰国际发展(香港)有限公司	2020年2月14日	12,260	2020年11月12日	1,358.99	连带责任保证	1年	否	否
中泰国际发展(香港)有限公司	2020年2月14日	12,260	2020年12月4日	873.18	连带责任保证	1年	否	否
中泰国际发展(香港)有限公司	2020年2月14日	12,260	2020年12月16日	1,509.55	连带责任保证	1年	否	否
中泰国际发展(香港)有限公司	2020年2月14日	12,260	2020年11月12日	1,576.81	连带责任保证	1年	否	否

中泰国际发展（香港）有限公司	2020 年 2 月 14 日	12,260	2020 年 12 月 4 日	2,939.40	连带责任保证	1 年	否	否
中泰国际发展（香港）有限公司	2020 年 2 月 14 日	12,260	2020 年 12 月 23 日	2,213.81	连带责任保证	1 年	否	否
上海中泰多经国际贸易有限责任公司	2019 年 4 月 18 日	20,000	2020 年 6 月 15 日	15,000.00	连带责任保证	1 年	否	否
上海中泰多经国际贸易有限责任公司	2020 年 2 月 14 日	276,000	2020 年 8 月 25 日	5,000	连带责任保证	1 年	否	否
上海中泰多经国际贸易有限责任公司	2020 年 6 月 24 日	400,000	2020 年 11 月 4 日	293.67	连带责任保证	1 年	否	否
上海中泰多经国际贸易有限责任公司	2020 年 4 月 29 日	5,000	2020 年 11 月 6 日	410.17	连带责任保证	1 年	否	否
上海中泰多经国际贸易有限责任公司	2019 年 4 月 18 日	20,000	2020 年 12 月 4 日	5,000.00	连带责任保证	1 年	否	否
上海中泰多经国际贸易有限责任公司	2020 年 4 月 29 日	5,000	2020 年 12 月 15 日	4,550.00	连带责任保证	1 年	否	否
新疆富丽震纶棉纺有限公司	2016 年 4 月 27 日	80,000	2016 年 10 月 28 日	9,690.00	连带责任保证	5 年	否	否
新疆富丽震纶棉纺有限公司	2016 年 4 月 27 日	80,000	2016 年 12 月 8 日	4,080.00	连带责任保证	10 年	否	否
新疆富丽震纶棉纺有限公司	2016 年 4 月 27 日	80,000	2017 年 3 月 1 日	38,250.00	连带责任保证	9 年	否	否
新疆富丽震纶棉纺有限公司	2020 年 2 月 14 日	15,000	2020 年 11 月 2 日	7,000.00	连带责任保证	1 年	否	否
新疆富丽震纶棉纺有限公司	2020 年 2 月 14 日	20,000	2020 年 9 月 14 日	9,800.00	连带责任保证	1 年	否	否
新疆富丽震纶棉纺有限公司	2020 年 2 月 14 日	15,000	2020 年 4 月 17 日	8,000.00	连带责任保证	1 年	否	否
阿拉尔市中泰纺织科技有限公司	2017 年 11 月 8 日	32,000	2018 年 2 月 11 日	2,172.13	连带责任保证	5 年	否	否
阿拉尔市中泰纺织科技有限公司	2017 年 11 月 8 日	32,000	2018 年 2 月 14 日	2,172.13	连带责任保证	5 年	否	否
阿拉尔市中泰纺织科技有限公司	2019 年 3 月 27 日	60,000	2019 年 7 月 23 日	4,979.67	连带责任保证	3 年	否	否
阿拉尔市中泰纺织科技有限公司	2020 年 2 月 14 日	5,000	2020 年 3 月 5 日	2,000.00	连带责任保证	1 年	否	否
阿拉尔市中泰纺织科技有限公司	2020 年 12 月 12 日	30,000	2020 年 9 月 21 日	2,951.00	连带责任保证	1 年	否	否

阿拉尔市中泰纺织科技有限公司	2020 年 12 月 12 日	30,000	2020 年 11 月 21 日	2,002.16	连带责任保证	1 年	否	否
阿拉尔市中泰纺织科技有限公司	2018 年 11 月 21 日	20,000	2020 年 11 月 21 日	1,000.00	连带责任保证	1 年	否	否
阿拉尔市中泰纺织科技有限公司	2020 年 2 月 14 日	5,000	2020 年 11 月 30 日	3,000.00	连带责任保证	1 年	否	否
阿拉尔市中泰纺织科技有限公司	2020 年 2 月 14 日	50,000	2020 年 3 月 20 日	3,000.00	连带责任保证	1 年	否	否
阿拉尔市中泰纺织科技有限公司	2019 年 3 月 27 日	60,000	2018 年 5 月 22 日	1,497.83	连带责任保证	3 年	否	否
阿拉尔市中泰纺织科技有限公司	2019 年 3 月 27 日	60,000	2019 年 3 月 26 日	1,500.00	连带责任保证	2 年	否	否
阿拉尔市中泰纺织科技有限公司	2019 年 3 月 27 日	60,000	2019 年 3 月 26 日	1,500.00	连带责任保证	3 年	否	否
阿拉尔市中泰纺织科技有限公司	2019 年 3 月 27 日	60,000	2019 年 3 月 28 日	1,451.00	连带责任保证	2 年	否	否
阿拉尔市中泰纺织科技有限公司	2019 年 3 月 27 日	60,000	2019 年 3 月 28 日	1,451.00	连带责任保证	3 年	否	否
阿拉尔市中泰纺织科技有限公司	2018 年 11 月 21 日	20,000	2019 年 5 月 30 日	3,000.00	连带责任保证	2 年	否	否
新疆天雨煤化集团有限公司	2019 年 8 月 22 日	40,000	2020 年 5 月 15 日	600.00	连带责任保证	1 年	否	否
新疆天雨煤化集团有限公司	2019 年 8 月 22 日	40,000	2020 年 5 月 15 日	1,050.00	连带责任保证	2 年	否	否
新疆天雨煤化集团有限公司	2019 年 8 月 22 日	40,000	2020 年 5 月 15 日	1,050.00	连带责任保证	3 年	否	否
新疆天雨煤化集团有限公司	2019 年 8 月 22 日	40,000	2020 年 5 月 15 日	1,050.00	连带责任保证	4 年	否	否
新疆天雨煤化集团有限公司	2019 年 8 月 22 日	40,000	2020 年 5 月 15 日	1,050.00	连带责任保证	5 年	否	否
新疆天雨煤化集团有限公司	2019 年 8 月 22 日	40,000	2020 年 5 月 15 日	1,050.00	连带责任保证	6 年	否	否
新疆天雨煤化集团有限公司	2019 年 8 月 22 日	40,000	2020 年 5 月 15 日	1,050.00	连带责任保证	7 年	否	否
新疆天雨煤化集团有限公司	2019 年 8 月 22 日	40,000	2020 年 5 月 15 日	1000.00	连带责任保证	8 年	否	否
新疆天雨煤化集团有限公司	2019 年 8 月 22 日	40,000	2020 年 5 月 15 日	500.00	连带责任保证	9 年	否	否

新疆天雨煤化集团有限公司	2019 年 8 月 22 日	40,000	2020 年 5 月 15 日	100.00	连带责任保证	10 年	否	否
报告期内审批对子公司担保额度合计 (B1)		2,484,560		报告期内对子公司担保实际发生额合计 (B2)		735,204.27		
报告期末已审批的对子公司担保额度合计 (B3)		5,142,560		报告期末对子公司实际担保余额合计 (B4)		1,157,780.43		
子公司对子公司的担保情况								
担保对象名称	担保额度相关公告披露日期	担保额度	实际发生日期 (协议签署日)	实际担保金额	担保类型	担保期	是否履行完毕	是否为关联方担保
巴州泰昌浆粕有限公司	2020 年 2 月 14 日	10,000	2020 年 5 月 29 日	10,000.00	连带责任保证	1 年	否	否
报告期内审批对子公司担保额度合计 (C1)		10,000.00		报告期内对子公司担保实际发生额合计 (C2)		10,000.00		
报告期末已审批的对子公司担保额度合计 (C3)		10,000.00		报告期末对子公司实际担保余额合计 (C4)		10,000.00		
公司担保总额 (即前三大项的合计)								
报告期内审批担保额度合计 (A1+B1+C1)		2,875,541		报告期内担保实际发生额合计 (A2+B2+C2)		943,353.33		
报告期末已审批的担保额度合计 (A3+B3+C3)		5,842,641		报告期末实际担保余额合计 (A4+B4+C4)		1,592,857.62		
实际担保总额 (即 A4+B4+C4) 占公司净资产的比例				84.44%				
其中:								
为股东、实际控制人及其关联方提供担保的余额 (D)				76,619.01				
直接或间接为资产负债率超过 70% 的被担保对象提供的债务担保余额 (E)				722,292.48				
担保总额超过净资产 50% 部分的金额 (F)				649,696.27				
上述三项担保金额合计 (D+E+F)				1,448,607.76				
未到期担保可能承担连带清偿责任说明 (如有)				无				
违反规定程序对外提供担保的说明 (如有)				无				

(2) 违规对外担保情况

适用 不适用

公司报告期无违规对外担保情况。

3、委托他人进行现金资产管理情况

(1) 委托理财情况

适用 不适用

公司报告期不存在委托理财。

(2) 委托贷款情况

适用 不适用

公司报告期不存在委托贷款。

4、日常经营重大合同

适用 不适用

5、其他重大合同

适用 不适用

公司报告期不存在其他重大合同。

十八、社会责任情况

1、履行社会责任情况

报告期内，公司在规范治理及运作、股东和债权人权益保护、安全生产、环境保护和节能减排、职工权益保护、供应商、客户和消费者权益保护、公共关系和社会公益事业等方面切实履行社会责任，具体内容详见刊登在巨潮资讯网 <http://www.cninfo.com.cn> 上的《新疆中泰化学股份有限公司 2020 年度社会责任报告》。

公司需遵守《深圳证券交易所行业信息披露指引第18号——上市公司从事化工行业相关业务》的披露要求

公司及各子公司分别制定了一系列安全管理相关内部控制制度，并逐步完善各项管理标准，对规范安全生产管理、员工操作行为起到了积极的促进作用。依托杜邦体系建设，开展基础管理提升工作，在高危作业、事故事件、能量隔离、工艺变更等核心要素上，不断优化

管理标准并逐项落地生根。借助安全标准化外审，排查出基础性管理问题进行跟踪落实，强化体系运行的提升。结合公司的安全生产实际，组织各生产单位制定工作方案，着重对事故多发的危化品生产领域、消防安全领域、道路交通领域制定专项方案，细化分解管理流程和标准，辨识重大危险源的基本特征和重点风险点。从安全、应急、消防、设备、工艺、仪器仪表等方面排查、治理，着重控制重大危险源的安全风险，保障安全生产的资金和人力投入。通过识别风险、控制风险，把风险管控在隐患前面、把隐患消除在事故发生前面，全面提高安全生产防控能力和水平，提高员工安全意识和管理水平，从根本上防范事故发生，构建公司安全生产长效机制。全年未发生重大安全事故。

2、履行精准扶贫社会责任情况

(1) 精准扶贫规划

公司认真贯彻落实习近平总书记关于统筹推进疫情防控和经济社会发展工作的重要讲话和重要指示、批示精神，贯彻落实自治区党委“1+3”重点工作部署，在抓好疫情防控和企业经营的同时，紧扣“两不愁三保障”，落实“六个精准”，推进“七个一批”“三个加大力度”，全力决战决胜脱贫攻坚。

(2) 年度精准扶贫概要

按照“因地制宜、精准施策、量力而行、一户一策”建设思路，投入资金，实施贫困户生活区、养殖区和种植区“三区分离”，以及村道路美化、亮化、绿化、硬化“四化”达标。秉持“普查，补课，就业，产业”的督战工作原则，通过调研座谈、入户走访、实地查看等方式，实现各帮扶村和扶贫企业全覆盖。

坚持广泛参与，做好消费扶贫。让消费扶贫、产业扶贫、就业扶贫有效衔接，积极采购扶贫瓜果、蔬菜和牛羊肉等产品，实现产销主体精准对接，缓解了贫困户农产品的销售问题，为扶贫产业提质增效提供了机遇。开展“菜单式”、“订单式”等多种消费扶贫方式，实施企业和乡村扶贫式定销，进一步扩大村级养殖基地养殖规模，壮大村集体经济。

(3) 精准扶贫成效

指标	计量单位	数量/开展情况
一、总体情况	——	——
其中： 1.资金	万元	1,155.71

2.物资折款	万元	53.83
3.帮助建档立卡贫困人口脱贫数	人	8,212
二、分项投入	——	——
1.产业发展脱贫	——	——
其中： 1.1 产业发展脱贫项目类型	——	种植、养殖
1.2 产业发展脱贫项目个数	个	12
1.3 产业发展脱贫项目投入金额	万元	264.10
1.4 帮助建档立卡贫困人口脱贫数	人	2,902
2.转移就业脱贫	——	——
其中： 2.1 职业技能培训投入金额	万元	0
2.2 职业技能培训人数	人次	0
2.3 帮助建档立卡贫困户实现就业人数	人	1,405
3.易地搬迁脱贫	——	——
其中： 3.1 帮助搬迁户就业人数	人	0
4.教育扶贫	——	——
其中： 4.1 资助贫困学生投入金额	万元	46.90
4.2 资助贫困学生人数	人	323
4.3 改善贫困地区教育资源投入金额	万元	7
5.健康扶贫	——	——
其中： 5.1 贫困地区医疗卫生资源投入金额	万元	19.20
6.生态保护扶贫	——	——
其中： 6.1 项目类型	——	庭院改造、拆土炕
6.2 投入金额	万元	319.30
7.兜底保障	——	——
其中： 7.1“三留守”人员投入金额	万元	24.84
7.2 帮助“三留守”人员数	人	443
7.3 贫困残疾人投入金额	万元	5.13
7.4 帮助贫困残疾人数	人	75
8.社会扶贫	——	——
其中： 8.1 东西部扶贫协作投入金额	万元	0
8.2 定点扶贫工作投入金额	万元	0
8.3 扶贫公益基金投入金额	万元	0
9.其他项目	——	——

其中：	9.1.项目个数	个	9
	9.2.投入金额	万元	523.13
	9.3.帮助建档立卡贫困人口脱贫数	人	3,905
三、所获奖项（内容、级别）		——	——
			恰尔瓦村获“自治区文明村”

（4）后续精准扶贫计划

结合乡村振兴，在县乡一级以“合作社+农户”或以养殖、种植大户牵头，一般农户参与的发展模式，带动当地养殖业、种植业规模化、集约化发展，充分发挥公司的信息、平台、市场和渠道优势，从根本上解决养殖、种植、加工、销售等不同环节的问题，铺就脱贫奔小康致富路。

吸纳有强烈内生发展动力的南疆富余劳动力进入到工业企业中。实现转移就业人员有岗位、有收入、有干头、有奔头、留得住，加大对转移劳动力就业培训资金支持力度，因材施教，宜工则工，宜商则商，宜牧则牧，宜农则农，各类人才各展其能。

在消费扶贫方面，既要在观念上引导，更要讲诚信、创品牌，进一步规范标准，提高质量。同时，在接续乡村振兴的新阶段，消费扶贫要从过去的托底收购转变为以质论价，适应市场。

3、环境保护相关的情况

上市公司及其子公司是否属于环境保护部门公布的重点排污单位

是 否

公司始终贯彻创新、协调、绿色、开放、共享的发展理念，确立了“绿色洁净生产、人与自然共融”的企业环保文化，加大环保工作力度，高起点、高标准、高质量建设技术装备先进、环保设施领先的生产线。面对国家环保标准逐渐提高的情形下，采用新技术、新工艺实现资源循环、综合利用，持续加大节能减排力度，关注行业要求及环保监管动向，确保原有环保设施正常运行并适时升级；同时建立完善工业绿色制造工程和体系建设，大力发展循环经济，打造绿色化工产业，促进企业与资源、环境的协调可持续发展。

（1）主要污染物排放情况

公司或子公司名称	主要污染物及特征污染物的名称	排放方式	排放口数量	排放口分布情况	排放浓度	执行的污染物排放标准	排放总量（吨）	核定的排放总量	超标排放情况

新疆中泰化学 阜康能源有限 公司	粉尘	有组织连续 排放	1	集中排放	2.57mg/m3	特别排放	27	245 吨/年	无
	二氧化硫				17.01mg/m3		179	536.4 吨/年	无
	氮氧化物				30.22mg/m3		304	1,229.3 吨/年	无
	COD	持续	1	污水处理站 总排口	60.13mg/L	GB15581-95 中的二级标准和 GB8978-1996 中新建企业的 二级排放标准	68.4	198.4 吨/年	无
	氨氮				6.26mg/L		6.4	34 吨/年	无
新疆中泰矿冶 有限公司	二氧化硫	集中排放	1	烟囱	20.11mg/ m3	特别排放限值	315.73	662.63 吨/年	无
	氮氧化物				36.76mg/ m3		572.55	1398.6 吨/年	无
	二氧化硫	有组织连续 排放	9	石灰窑尾气	8.72mg/m3	《工业炉窑大气污染物排放 标准》GB 9078-1996	15.39	—	无
	氮氧化物				32.64mg/m3		54.83	—	无
新疆中泰化学 托克逊能化有 限公司	烟尘、二氧化 硫、氮氧化物	有组织连续 排放	2	1#脱硫出口 2#脱硫出口	烟尘：2.5mg/m3 二氧化硫：9.3mg/m3 氮氧化物：22.9mg/m3	《火电厂大气污染物排放标 准》（GB13223-2011）	二氧化硫：156.3 氮氧化物：392.2 烟尘：40.0 吨	二氧化硫：996.5 吨/年 氮氧化物：1,262 吨/年 烟尘：183.6 吨/年	无
	二氧化硫				有组织连续 排放		3	二期石灰窑 尾气	8.6mg/m3
	氮氧化物	91.4mg/m3	650.1	697 吨/年		无			
新疆中泰纺织 集团有限公司	氨氮	连续	1	废水总排口	2.5 mg/L	《污水综合排放标准》 （GB8978-1996）的一级排放 标准	25.84	63 吨/年	无
	化学需氧量				59.8mg/L		61.94	2,270 吨/年	无
	二氧化硫	连续	1	废气总排口	5.5mg/m3	《火电厂大气污染物排放标 准》（GB13223-2011）	35.8	349.92 吨/年	无
	氮氧化物				71.8mg/m3		443.2	699.85 吨/年	无
烟尘	3.9mg/m3	23.9	139.97 吨/年	无					
巴州泰昌浆粕 有限公司	COD	间歇式	1	废水总排口	63.82mg/L	《污水综合排放标准》 （GB8978-1996）的一级排放 标准	92.54	348.4 吨/年	无
	氨氮				0.26mg/L		0.35	1.85 吨/年	无
新疆华泰重化 工有限责任公 司	废气二氧化 硫、氮氧化物、 烟尘	有组织连续 排放	1	1 号脱硫塔南 侧	二氧化硫：16.5mg/m3 氮氧化物：21.5mg/m3 烟尘：1.7mg/m3	《火电厂大气污染物排放标 准》（GB13223-2011）重点地 区特别排放限值	二氧化硫：116.8 氮氧化物：150.9 烟尘：11.3	二氧化硫：263.59 吨/年 氮氧化物：376.56 吨/年 烟尘：75.31 吨/年	无
	化学需氧量、 氨氮				有组织连续 排放		1	污水站总排 口	化学需氧量：0mg/L 氨氮：0mg/L
阿拉尔市中泰 纺织科技有限 公司	废气二氧化 硫、氮氧化物、 烟尘	有组织连续 排放	1	1 号脱硫塔南 侧		二氧化硫：18mg/m3 氮氧化物：71mg/m3 烟尘：6mg/m3			《火电厂大气污染物排放标 准》（GB13223-2011）
	化学需氧量、 氨氮				有组织连续 排放	1	污水站总排 口	化学需氧量：59mg/L 氨氮：1.12mg/L	

（2）防治污染设施的建设和运行情况

随国家环保标准逐渐提高的情形下，公司通过整合资源，优化产品结构，上下游结合，各产业相互支撑、循环利用的产业循环经济，公司大力推广和集成应用行业先进绿色工艺，

推进清洁生产技术改造，构建绿色生产体系，创建国家绿色工厂，推动公司绿色可持续、高质量发展。在近年的建设和发展中不断加大节能环保投入，截至报告期累计投入近五十亿元用于节能环保设施建设。公司推进绿色设计技术开发应用，系统考虑各个环节对资源环境造成的影响，在内部建立废水、废气、废渣、废热循环化网络，不断提升生态环保治理能力与治理水平，以废物资源化利用实现污染物价值创新。努力实现产品对能源资源消耗最低化、可再生率最大化以废物资源化利用实现污染物价值创新。

①化工三废治理

——废水治理与回收。分别建成生化法与臭氧深度法深度处理技术有机废水和清净水循环使用；自主研发的乙炔次钠清净水高含盐处理回收装置，废盐回用于烧碱装置，解决氯碱行业废水瓶颈。烧碱、PVC 废水排放量为远远低于行业标准指标要求。其中下属子公司华泰公司通过废水提级利用实现废水“零排放”。

——废气治理与和循环利用方面。利用氯乙烯变压吸附技术处理精馏尾气；采用废酸深度解析回收技术使氯化氢全部回用；通过利用新技术对环保装置再次提标改造，新增水雾喷射吸收氯化氢装置、二氯乙烷吸收精馏尾气装置使氯气排放浓度由 $65 \text{ m}^3/\text{L}$ 降低到 $3 \text{ m}^3/\text{L}$ （指标 $5 \text{ m}^3/\text{L}$ ），氯乙烯由 $36 \text{ m}^3/\text{L}$ 降低到 $5 \text{ m}^3/\text{L}$ （指标 $10 \text{ m}^3/\text{L}$ ），氯化氢由 $100 \text{ m}^3/\text{L}$ 降低到 $8 \text{ m}^3/\text{L}$ （指标 $20 \text{ m}^3/\text{L}$ ），满足最为严格的《烧碱、聚氯乙烯工业污染排放标准》。

——公司通过技术提升改造，将高沸物提纯、废硫酸净化、废矿物油梯级回用、废盐酸解析回用、石灰粉压球、焦粉制球、净化灰焚烧装置，与下游处置厂家联动，通过指标优化实现废物“减量化、资源化、再利用”，不断提高固体废物资源化利用水平，减少危险废物转移 10000 吨。

②粘胶纤维生产的三废治理

——废水治理与回收方面。粘胶纤维企业 2016 年采用双催化氧化技术现有污水系统进行提标改造，率先达到《污水综合排放标准》一级指标；对于高盐废水先后投入 3.4 亿元采用反渗透脱盐三效蒸发等技术减排废水 1270 万方/年，减排 COD889 吨，减排盐 160000t/a。

——废气治理与回收方面。采用奥地利改进式给纤槽-预冷-冷凝式回收二硫化碳工艺、纺丝切断产生的 H_2S 进入碳吸附处理、酸浴脱气产生的 H_2S 去了制酸装置进行焚烧。回收二硫化碳 41404t/年、 H_2S 10289t/年，处理实现废弃物资源循环利用。

——固废治理与回收方面。采用固废焚烧技术，直接焚烧粘胶纤维产生的污泥，焚烧残渣用于水泥的生产，年减少污泥 73000 吨，实现污泥的资源化利用。

针对生产过程产生的二硫化碳和硫化氢等工艺废气，采取冷凝回收加脱气燃烧处理，再经三级碱喷淋系由排气塔高空达标排放；改造全厂废气排放系统，同时装配处理能力为 240,000 立方米/小时风量的活性炭吸附废气处理装置，通过吸附法暨解决二硫化碳以及硫化氢二次污染问题又将全厂有回收价值的废气进行回收处理实现循环利用；2020 年对于中泰纺织热电联产生产过程中产生的锅炉烟气进行超低排放改造进一步实现大气减排达标排放。

③粘胶纱生产的三废治理

公司粘胶纱生产单位在生产和生活过程中产生的污水通过化粪池过滤，然后排放至市政排污管网。固体废弃物中下脚棉回收重复利用，其他固体废弃物送环卫部门处置。在生产过程中产生的噪声污染主要为纺织机械在运转过程中产生的噪声，主要采取厂房屏蔽、双层窗密闭等必要的隔声、消声措施，加强设备运营维护。目前厂界噪声均符合《工业企业厂界环境噪声排放标准》（GB12348—2008）。

公司对废水、废气、废渣、余热进行了充分回收利用，力求资源最大化，废物最小化，实现了企业环境效益和经济效益的双赢。

（3）建设项目环境影响评价及其他环境保护行政许可情况

公司下属公司均取得有关环保部门核发的环评批复、竣工环保验收意见、《排污许可证》等，相关环保资质手续齐全。

（4）突发环境事件应急预案

公司下属公司根据其生产装置及所处行业特性，相应制定了《突发环境事件应急预案》，并报所在地方环保局备案。

（5）环境自行监测方案

公司下属公司按照环境保护部下发的《国家重点监控企业自行监测及信息公开办法（试行）》（环发〔2013〕81号）要求，对所排放的污染物组织开展自行监测及信息公开，并制定了自行监测方案，严格按照方案要求定期检测。

（6）其他应当公开的环境信息

公司下属公司与新疆维吾尔自治区污染物监控中枢系统联网，上传监测数据，并按自治区环保厅要求安装环保视频监控设备，监控烟气在线连续排放数据。在新疆维吾尔自治区重点监控企业自行监测信息发布平台及新疆维吾尔自治区污染物监测数据信息共享平台上实时填报环保监测数据。

(7) 其他环保相关信息

无

十九、其他重大事项的说明

√ 适用 □ 不适用

1、非公开发行股票工作

经公司六届二次董事会、六届三次董事会、2017年第三次临时股东大会、2017年第四次临时股东大会审议通过公司非公开发行股票募集资金事项，用于公司托克逊县高性能树脂产业园及配套基础设施建设项目及中泰化学托克逊年产200万吨电石项目二期工程建设项目。2020年1月2日非公开发行股票方案申请获得中国证监会发行审核委员会审核通过。详细内容见公司2020年1月3日披露的《新疆中泰化学股份有限公司关于非公开发行股票申请获得中国证监会发行审核委员会审核通过的公告》（公告编号：2020-001）。2021年1月29日非公开发行股票获得中国证监会核准批文，详细内容见公司2021年1月30日披露的《新疆中泰化学股份有限公司关于非公开发行股票获得中国证监会核准批文的公告》（公告编号：2021-016）。

2、新疆金晖兆丰能源股份有限公司重组工作

公司六届三十四次董事会、2019年第六次临时股东大会审议通过了《关于公司与新疆中泰（集团）有限责任公司共同参与新疆金晖兆丰能源股份有限公司（以下简称“金晖兆丰”）重组暨关联交易的议案》，公司与中泰集团以增资扩股的方式共同参与破产重整金晖兆丰及其下属公司重组项目。详细内容见公司2019年6月13日披露的《关于公司与新疆中泰（集团）有限责任公司共同参与新疆金晖兆丰能源股份有限公司重组暨关联交易的公告》（公告编号：2019-066号）、2019年7月26日披露的《关于公司与新疆中泰（集团）有限责任公司共同参与新疆金晖兆丰能源股份有限公司重组的进展公告》（公告编号：2019-071号）。报告期公司及中泰集团支付投资资金40,000万元，金晖兆丰债权人转股工商手续已完成，公

司及中泰集团增资的工商变更手续已完成。

3、新疆新冶能源化工有限公司

公司七届七次董事会审议通过《关于公司收购新疆中泰（集团）有限责任公司持有的新疆新冶能源化工股份有限公司股权暨关联交易的议案》，公司收购中泰集团持有的新冶能源 38,000 万股股份，收购完成后，新冶能源成为公司全资子公司。详细内容见公司 2020 年 8 月 1 日披露的《关于公司收购新疆中泰（集团）有限责任公司持有的新疆新冶能源化工股份有限公司股份暨关联交易的公告》（公告编号：2020-090）。工商登记手续已办理完毕。

二十、公司子公司重大事项

适用 不适用

1、北京中泰齐力国际科贸有限公司

经公司七届五次董事会审议通过，公司将持有的北京中泰齐力国际科贸有限公司 100% 股权转让至控股股东中泰集团。详细内容见公司 2020 年 6 月 14 日披露的《关于公司转让北京中泰齐力国际科贸有限公司 100% 股权暨关联交易的公告》（公告编号：2020-073）。报告期内已完成股权转让过户。

2、新疆中泰矿冶有限公司

经公司七届十次董事会审议通过，公司以 16.65 亿元现金增资新疆中泰矿冶有限公司。详细内容见公司 2020 年 9 月 30 日披露的《新疆中泰化学股份有限公司关于向全资子公司新疆中泰矿冶有限公司增资的公告》（公告编号：2020-106）。报告期内已完成增资。

3、上海中泰多经国际贸易有限责任公司

经公司七届十六次董事会、2021 年第二次临时股东大会审议通过，中泰化学向控股股东中泰集团出售公司持有的上海多经 60% 股权。详细内容见公司披露的《新疆中泰化学股份有限公司七届十六次董事会决议公告》（公告编号：2021-009）、《新疆中泰化学股份有限公司 2021 年第二次临时股东大会决议公告》（公告编号：2021-025）。本次交易完成后，上海多经成为中泰集团的控股子公司、中泰化学的参股公司，中泰化学继续持有上海多经 40% 股权。截至 2021 年 3 月 31 日，中泰集团股权转让款全部支付完毕，上海多经往来款已清理完毕，目前正在办理工商变更手续。

4、青岛齐泰科技有限公司

为打造面向内地市场的重要商贸平台，利用青岛区位优势，围绕纺织品上下游开展贸易业务，经公司总经理办公会审议通过，中泰纺织与苏州欧唐贸易有限公司、新疆世奥能源科技有限公司、诸城密莎集团有限公司共同投资设立青岛齐泰科技有限公司，该公司注册资本 2,000 万元，其中中泰纺织出资 800 万元，持股 40%。

5、喀什中泰纺织有限责任公司

为充分发挥喀什地区棉花资源优势，用好自治区大力发展纺织服装产业的各项扶持政策，经公司总经理办公会审议通过，同意中泰纺织与新疆维吾尔自治区国有资产投资经营有限责任公司、莎车县工业园区投资开发有限公司等八家自治区及地方国有企业投资设立喀什中泰纺织有限责任公司，该公司注册资本 3 亿元，其中中泰纺织持股 40%，为第一大股东。该公司正在莎车县投资建设一期 50 万锭万锭纺织项目。

6、巴州科达能源有限公司

经公司总经理办公会审议通过，同意中泰纺织受让深圳能源集团股份有限公司所持的巴州科达能源有限公司 40% 股权，受让金额 1,183 万元，规划建设库尔勒经济技术开发区纺织城 2*35 万千瓦热电联产项目。

7、新疆中泰亨惠医疗卫材股份有限公司

为进一步完善纺织产业布局，解决中泰纺织部分粘胶纤维产品的就地转化问题，经公司总经理办公会审议通过，同意中泰纺织与江苏善亨者惠纤维素纤维有限公司、江苏象力恒纤维素纤维有限公司、上海牧坤贸易有限公司、苏州市帛赢生态针纺有限公司共同投资设立新疆中泰亨惠医疗卫材股份有限公司，该公司注册资本 1 亿元，其中中泰纺织持股 30%。目前正在库尔勒经济技术开发区投资建设年产 13.98 万吨水刺无纺布项目，预计 2021 年 11 月第一条生产线投料试车。

第六节 股份变动及股东情况

一、股份变动情况

1、股份变动情况

单位：股

	本次变动前		本次变动增减（+，-）					本次变动后	
	数量	比例	发行新股	送股	公积金转股	其他	小计	数量	比例
一、有限售条件股份	102,900	0.01%				-34,725	-34,725	68,175	0.01%
1、国家持股									
2、国有法人持股									
3、其他内资持股	102,900	0.01%				-34,725	-34,725	68,175	0.01%
其中：境内法人持股									
境内自然人持股	102,900	0.01%				-34,725	-34,725	68,175	0.01%
4、外资持股									
其中：境外法人持股									
境外自然人持股									
二、无限售条件股份	2,146,346,698	99.99%				34,725	34,725	2,146,381,423	99.99%
1、人民币普通股	2,146,346,698	99.99%				34,725	34,725	2,146,381,423	99.99%
2、境内上市的外资股									
3、境外上市的外资股									
4、其他									
三、股份总数	2,146,449,598	100.00%						2,146,449,598	100.00%

股份变动的原因

适用 不适用

股份变动的批准情况

适用 不适用

股份变动的过户情况

适用 不适用

股份回购的实施进展情况

适用 不适用

采用集中竞价方式减持回购股份的实施进展情况

适用 不适用

股份变动对最近一年和最近一期基本每股收益和稀释每股收益、归属于公司普通股股东的每股净资产等财务指标的影响

适用 不适用

公司认为必要或证券监管机构要求披露的其他内容

适用 不适用

2、限售股份变动情况

适用 不适用

二、证券发行与上市情况

1、报告期内证券发行（不含优先股）情况

适用 不适用

2、公司股份总数及股东结构的变动、公司资产和负债结构的变动情况说明

适用 不适用

3、现存的内部职工股情况

适用 不适用

三、股东和实际控制人情况

1、公司股东数量及持股情况

单位：股

报告期末普通股 股东总数	73,333	年度报告披露日前上一 月末普通股股东总数	89,924	报告期末表决权恢 复的优先股股东总 数（如有）	0	年度报告披露日前上一 月末表决权恢复的优 先股股东总数（如有）	0	
持股 5%以上的股东或前 10 名股东持股情况								
股东名称	股东性质	持股比 例	报告期末持 股数量	报告期内增 减变动情况	持有有限 售条件的 股份数量	持有无限 售条件的股 份数量	质押或冻结情况	
							股份状 态	数量
新疆中泰（集团）有限 责任公司	国有法人	19.35%	415,444,140			415,444,140		

鸿达兴业集团有限公司	境内非国有法人	10.44%	224,055,772			224,055,772	质押	224,030,908
乌鲁木齐环鹏有限公司	国有法人	3.49%	75,000,000			75,000,000	冻结	7,470,120
广东联塑科技实业有限公司	境内一般法人	3.38%	72,552,167	72,552,167		72,552,167		
香港中央结算有限公司	境外法人	3.14%	67,364,111	22,814,461		67,364,111		
浙江富丽达股份有限公司	境内非国有法人	3.11%	66,824,700	-5,000,000		66,824,700	质押	66,824,700
中央汇金资产管理有限责任公司	国有法人	1.80%	38,664,500			38,664,500		
广州市玄元投资管理有限公司—玄元六度元宝 8 号私募投资基金	其他	1.35%	29,048,608			29,048,608		
乌鲁木齐国有资产经营(集团)有限公司	国有法人	1.26%	27,011,952			27,011,952		
挪威中央银行—自有资金	境外法人	0.82%	17,669,927	-10,433,391		17,669,927		
战略投资者或一般法人因配售新股成为前 10 名股东的情况(如有)参见注 3	无							
上述股东关联关系或一致行动的说明	新疆中泰(集团)有限责任公司与乌鲁木齐环鹏有限公司、新疆中泰国际供应链管理股份有限公司存在关联关系。其他股东之间,未知是否存在关联关系,也未知是否属于一致行动人。							
上述股东涉及委托/受托表决权、放弃表决权情况的说明	无							
前 10 名无限售条件股东持股情况								
股东名称	报告期末持有无限售条件股份数量	股份种类						
		股份种类	数量					
新疆中泰(集团)有限责任公司	415,444,140	人民币普通股	415,444,140					
鸿达兴业集团有限公司	224,055,772	人民币普通股	224,055,772					
乌鲁木齐环鹏有限公司	75,000,000	人民币普通股	75,000,000					
广东联塑科技实业有限公司	72,552,167	人民币普通股	72,552,167					
香港中央结算有限公司	67,364,111	人民币普通股	67,364,111					
浙江富丽达股份有限公司	66,824,700	人民币普通股	66,824,700					
中央汇金资产管理有限责任公司	38,664,500	人民币普通股	38,664,500					
广州市玄元投资管理有限公司—玄元六度元宝 8 号私募投资基金	29,048,608	人民币普通股	29,048,608					

乌鲁木齐国有资产经营（集团）有限公司	27,011,952	人民币普通股	27,011,952
挪威中央银行一自有资金	17,669,927	人民币普通股	17,669,927
前 10 名无限售流通股股东之间，以及前 10 名无限售流通股股东和前 10 名股东之间关联关系或一致行动的说明	新疆中泰（集团）有限责任公司与乌鲁木齐环鹏有限公司、新疆中泰国际供应链管理股份有限公司存在关联关系。其他股东之间，未知是否存在关联关系，也未知是否属于一致行动人。		
前 10 名普通股股东参与融资融券业务情况说明（如有）	无		

公司前 10 名普通股股东、前 10 名无限售条件普通股股东在报告期内是否进行约定购回交易

是 否

公司前 10 名普通股股东、前 10 名无限售条件普通股股东在报告期内未进行约定购回交易。

2、公司控股股东情况

控股股东性质：地方国有控股

控股股东类型：法人

控股股东名称	法定代表人/单位负责人	成立日期	组织机构代码	主要经营业务
新疆中泰（集团）有限责任公司	王洪欣	2012 年 7 月 6 日	916501005991597627	对化工产业、现代物流业、现代服务业、农副产业和畜牧业投资，货物与技术的进出口业务；资产管理服务。
控股股东报告期内控股和参股的其他境内外上市公司的股权情况	中泰集团全资子公司新疆中泰农业发展有限公司持有山东得利斯食品股份有限公司 6,045 万股，持股比例 12.04%。			

控股股东报告期内变更

适用 不适用

公司报告期控股股东未发生变更。

3、公司实际控制人及其一致行动人

实际控制人性质：地方国资管理机构

实际控制人类型：法人

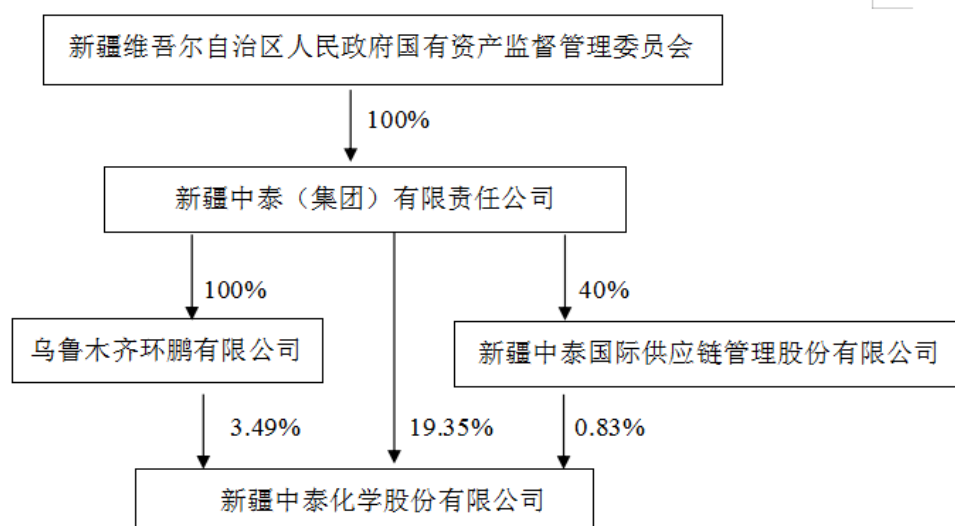
实际控制人名称	法定代表人/ 单位负责人	成立日期	组织机构代码	主要经营业务
新疆维吾尔自治区人民政府国有资产监督管理委员会	张红彦	2004年10月15日	76682638-3	履行自治区人民政府出资人的职责。在自治区党委、人民政府的领导和国务院国资委的指导帮助下，深化国有资产管理体制和国有企业改革，完善国有资产监管体系、优化国有经济布局、加快结构调整步伐、推进企业改革发展，确保国有资产保值增值。
实际控制人报告期内控股和参股的其他境内外上市公司的股权情况	直接持有新疆交通建设集团股份有限公司 46.51% 股份。			

实际控制人报告期内变更

适用 不适用

公司报告期实际控制人未发生变更。

公司与实际控制人之间的产权及控制关系的方框图



实际控制人通过信托或其他资产管理方式控制公司

适用 不适用

4、其他持股在 10%以上的法人股东

适用 不适用

法人股东名称	法定代表人/ 单位负责人	成立日期	注册资本	主要经营业务或管理活动
鸿达兴业集团有 限公司	周奕丰	2000 年 9 月 7 日	28,000 万元	项目投资，企业管理、策划 咨询；国内贸易；场地租赁， 物业租赁。

5、控股股东、实际控制人、重组方及其他承诺主体股份限制减持情况

适用 不适用

第七节 优先股相关情况

适用 不适用

报告期公司不存在优先股。

第八节 可转换公司债券相关情况

适用 不适用

报告期公司不存在可转换公司债券。

第九节 董事、监事、高级管理人员和员工情况

一、董事、监事和高级管理人员持股变动

姓名	职务	任职状态	性别	年龄	任期起始日期	任期终止日期	期初持股数 (股)	本期增持股数 (股)	本期减持股数 (股)	其他增减变动 (股)	期末持股数 (股)
杨江红	董事长	现任	女	50	2020年2月5日	2023年2月5日	0	0	0	0	0
边德运	董事	现任	男	56	2020年2月5日	2023年2月5日	0	0	0	0	0
帕尔哈提·买买提依明	董事	现任	男	56	2020年2月5日	2023年2月5日	0	0	0	0	0
李良甫	董事	现任	男	55	2020年2月5日	2023年2月5日	0	0	0	0	0
肖军	董事	现任	男	52	2020年2月5日	2023年2月5日	0	0	0	0	0
于雅静	董事	现任	女	47	2020年2月5日	2023年2月5日	0	0	0	0	0
周奕丰	董事	现任	男	52	2020年2月5日	2023年2月5日	0	0	0	0	0
王常辉	董事	现任	男	43	2020年11月12日	2023年2月5日	0	0	0	0	0
王子镐	独立董事	现任	男	74	2020年2月5日	2023年2月5日	0	0	0	0	0
王新华	独立董事	现任	男	66	2020年2月5日	2023年2月5日	0	0	0	0	0
李季鹏	独立董事	现任	男	52	2020年2月5日	2023年2月5日	0	0	0	0	0
吴杰江	独立董事	现任	男	45	2020年2月5日	2023年2月5日	0	0	0	0	0
贾亿民	独立董事	现任	男	61	2020年2月5日	2023年2月5日	0	0	0	0	0
尚晓克	监事会主席	现任	男	50	2020年2月12日	2023年2月12日	0	0	0	0	0
谭顺龙	监事	现任	男	51	2020年2月5日	2023年2月5日	300	0	0	0	300
赵永禄	监事	现任	男	54	2020年2月5日	2023年2月5日	0	0	0	0	0

周芳	监事	现任	女	54	2020年2月5日	2023年2月5日	0	0	0	0	0
沈耀华	监事	现任	男	36	2020年2月5日	2023年2月5日	0	0	0	0	0
刘洪	总经理	现任	男	56	2020年11月27日	2023年2月12日	0	0	0	0	0
丁永众	副总经理	现任	男	53	2020年2月12日	2023年2月12日	0	0	0	0	0
李芸华	副总经理	现任	女	44	2020年2月12日	2023年2月12日	1,000	0	0	0	1,000
赵克雄	副总经理	现任	男	47	2020年11月27日	2023年2月12日	0	0	0	0	0
张玲	副总经理、董事会秘书	现任	女	39	2020年11月27日	2023年2月12日	0	0	0	0	0
陈建平	副总经理	现任	男	42	2020年2月12日	2023年2月12日	0	0	0	0	0
吕文瀚	副总经理	现任	男	39	2020年2月12日	2023年2月12日	0	0	0	0	0
彭江玲	财务总监	现任	女	52	2020年9月14日	2023年2月12日	88,600	0	0	0	88,600
王雅玲	总工程师	现任	女	50	2020年2月12日	2023年2月12日	0	1,300	0	0	1,300
肖会明	董事	离任	男	56	2020年2月5日	2020年10月23日	0	0	0	0	0
冯斌	总经理	离任	男	54	2020年2月12日	2020年11月26日	0	0	0	0	0
陈红艳	副总经理、代董事会秘书	离任	女	50	2020年2月12日	2020年11月26日	0	0	0	0	0
李新扬	副总经理	离任	男	54	2020年2月12日	2020年11月26日	0	0	0	0	0
孙玉祥	副总经理	离任	男	36	2020年2月12日	2020年11月26日	0	0	0	0	0
阿里玛斯·甫拉提	副总经理	离任	男	35	2020年2月12日	2020年11月26日	0	0	0	0	0
王海玲	财务总监	离任	女	50	2020年2月12日	2020年9月11日	0	0	0	0	0

王洪欣	董事长	离任	男	56	2017年1月16日	2020年2月5日	136,200	0	0	0	136,200
王培荣	董事	离任	男	57	2017年1月16日	2020年2月5日	0	0	0	0	0
梁斌	董事	离任	女	52	2017年1月16日	2020年2月5日	0	0	0	0	0
赵成斌	独立董事	离任	男	66	2017年1月16日	2020年2月5日	0	0	0	0	0
李娇	监事	离任	女	36	2017年1月16日	2020年2月5日	0	0	0	0	0
杨江红	总经理	离任	女	50	2017年1月16日	2020年2月12日	0	0	0	0	0
潘玉英	副总经理、董事会秘书	离任	女	41	2017年1月16日	2020年2月5日	0	0	0	0	0
合计	--	--	--	--	--	--	226,100	1,300	0	0	227,400

二、公司董事、监事、高级管理人员变动情况

√ 适用 □ 不适用

姓名	担任的职务	类型	日期	原因
王洪欣	董事长	任期满离任	2020年2月12日	换届选举
潘玉英	副总经理、董事会秘书			
王培荣	董事		2020年2月5日	
梁斌	董事			
赵成斌	独立董事			
李娇	监事			
杨江红	总经理	任免	2020年2月12日	
肖会明	董事	离任	2020年10月23日	工作安排需要
冯斌	总经理	解聘	2020年11月26日	工作调整
陈红艳	副总经理、代董事会秘书			
李新扬	副总经理			
孙玉祥	副总经理			
阿里玛斯·甫拉提	副总经理			

三、任职情况

公司现任董事、监事、高级管理人员专业背景、主要工作经历以及目前在公司的主要职责

1、董事情况

杨江红女士，1971年出生，研究生学历。1992年10月至2009年9月历任新疆化工供销总公司销售公司业务员、副总经理、市场营销二部部长、市场营销部部长、物流总公司总经理、总经理助理；2009年9月至2016年12月任新疆中泰化学股份有限公司副总经理；2010年7月至2012年7月兼任新疆中泰化学阜康能源有限公司总经理、新疆中泰矿冶有限公司总经理；2012年11月至2014年3月任新疆中泰化学股份有限公司财务总监；2013年12月至2014年3月兼任新疆中泰化学股份有限公司董事会秘书；2016年2月至今兼任上海中泰多经国际贸易有限责任公司董事长；2017年1月至2020年2月任新疆中泰化学股份有限公司总经理；2018年10月至今任新疆中泰纺织集团有限公司、巴州金富特种纱业有限公司、新疆富丽震纶棉纺有限公司董事。2017年1月至今任新疆中泰化学股份有限公司董事；2020年2月至今任新疆中泰化学股份有限公司董事长。

边德运先生，1965年出生，大专，工程师。1987年8月至1993年6月历任艾维尔沟煤矿采煤二队技术员、采煤三队副队长、机采队队长、综采队队长、一九三〇平硐副井长；1993年6月至1997年1月历任新疆煤炭工业厅团委科员、团委书记；1997年1月至1998年1月任新疆煤矿机械厂党委书记；1998年1月至2000年8月任自治区煤炭工业管理局规划建设处副处长；2000年8月至2015年2月历任新疆煤矿安全监察局奎屯办事处副主任、党总支副书记、主任、南疆监察分局局长、党组成员、新疆煤炭工业管理局副局长；2015年2月至2018年11月历任自治区安全生产监督管理局党组副书记、副局长（副主任）；2018年11月至2019年11月任自治区应急管理厅党组副书记、副厅长；2019年11月至今任新疆中泰（集团）有限责任公司党委副书记、董事、总经理；2020年2月至今任新疆中泰化学股份有限公司董事。

帕尔哈提·买买提依明先生，1965年出生，硕士，高级工程师。1988年7月至2001年11月历任新疆自治区劳动厅锅检所检验员、党支部书记、副所长；2001年11月至2005年8月历任新疆自治区质监局锅检所党支部书记、副所长；2005年8月至2010年9月历任新疆巴州质监局党组副书记、局长；2010年9月至2012年8月历任新疆自治区特种设备检验研究院党总支副书

记、院长；2012年8月起至今任新疆中泰（集团）有限责任公司党委委员、副总经理；2016年7月至今任新疆中泰（集团）有限责任公司董事；2012年12月至今任新疆中泰集团工程有限公司董事；2014年4月至2020年1月任新疆新铁中泰物流股份有限公司董事；2016年7月至今任新疆中泰新鑫化工科技股份有限公司董事；2016年4月至2018年4月兼任新疆中泰创安环境科技股份有限公司董事长；2017年1月至今任新疆中泰化学股份有限公司董事。

李良甫先生，1966年出生，研究生学历，高级经济师。1989年9月至2006年8月历任新疆商业运输总公司办公室副主任、主任、副总经理、总经理；兼任新疆中扩货运有限公司董事长、新疆商振汽车运输有限公司董事长、乌鲁木齐商成实业有限公司董事长；2006年8月至今任乌鲁木齐环鹏有限公司党委书记、董事长；2010年12月至今任新疆中泰化学股份有限公司董事；2016年7月至今任新疆中泰（集团）有限责任公司党委委员、董事、副总经理；2016年9月至今任新疆利华（集团）股份有限公司董事；2017年7月至今任新疆美克化工股份有限公司董事；2017年11月至今任新疆中泰海华农业投资有限公司董事；2018年3月至今任新疆天雨煤化集团有限公司董事；2018年3月至今任新疆中泰教育科技有限公司董事；2018年7月至今任新疆中恩高科技管业有限公司董事；2018年12月至今任新疆坎儿井水务科技有限公司董事。

肖军先生，1969年出生，本科，高级工程师，国家注册安全工程师。2003年11月至2011年8月历任新疆中泰化学股份有限公司安保部副部长、安保部部长、安全质检环保部部长、米东事业部副总经理、运行部部长、安环部部长、副总工程师、安全总监兼安全环保部部长；2005年5月至2011年11月任新疆华泰重化工有限责任公司监事；2007年9月至2013年7月任新疆中泰化学股份有限公司职工代表监事；2008年2月至2011年9月任新疆中泰化学股份有限公司安全环保部部长；2011年9月至2016年12月历任新疆华泰重化工有限责任公司党委书记、工会主席、董事长；2017年1月至2020年2月任新疆中泰化学股份有限公司副总经理；2017年1月至今任新疆中泰化学股份有限公司董事；2017年6月任新疆中泰新材料股份有限公司董事；2017年7月任北京英兆信息技术有限公司监事；2019年3月任新疆美克化工股份有限公司董事；2019年11月任新疆中泰（集团）有限责任公司党委委员、副总经理。

于雅静女士，1974年出生，大学学历。1991年12月至1994年10月武警兵团指挥所服役；

1994年10月至2011年1月历任新疆乌鲁木齐市国税局税政管理一科办事员、税收法制一处科员、税收法制一处副处长、流转税管理处副处长、稽查局副局长；2011年11月至2015年7月历任新疆乌鲁木齐市米东区国税局党组成员、副局长；2015年7月至2017年11月任新疆乌鲁木齐市水磨沟区国税局党组书记、局长；2017年11月至2018年12月历任新疆乌鲁木齐经济技术开发区（头屯河区）税务局党委委员、纪检组组长；2018年12月任新疆中泰（集团）有限责任公司副总会计师；2019年12月任新疆中泰纺织集团有限公司党委副书记、董事长；2020年1月至今任新疆中泰海鸿纺织印染有限公司董事长；2020年2月至今任新疆中泰化学股份有限公司董事；2020年7月至今任青岛齐泰科技有限公司董事长；2020年9月至今任新疆中泰亨惠医疗卫材股份有限公司董事。

周奕丰先生，1969年出生，博士。2000年9月起任任鸿达兴业集团有限公司董事长；2004年2月起任任广东塑料交易所股份有限公司董事长；2004年11月起任内蒙古乌海化工有限公司董事长、党委书记；2012年3月至2013年5月任江苏金材科技股份有限公司董事长；2013年5月起任鸿达兴业股份公司董事长、总经理；2013年6月起任江苏金材科技有限公司董事长；2013年12月起任广东省潮商会会长；2020年2月至今任新疆中泰化学股份有限公司董事。

王常辉先生，1978年出生，研究生学历，经济师。现任新疆友好（集团）股份有限公司、乌鲁木齐中车轨道交通装备有限公司、东风商用车新疆有限公司董事。2001年10月至2006年2月任新疆啤酒花股份有限公司技术中心研发员、企业管理部主管、投资运营部战略主管；2006年2月至2007年10月任新疆啤酒花股份有限公司果蔬产业公司企业运营主管、综合部副经理；2008年10月至2010年3月任新疆天山水泥股份有限公司战略主管；2010年3月至2018年2月任乌鲁木齐国有资产经营有限公司资产管理部部长；2017年8月至今任乌鲁木齐国经房地产开发有限公司董事；2018年2月至今任乌鲁木齐国有资产经营（集团）有限公司董事会秘书。2020年10月至今任新疆红山基金管理股份有限公司董事；2020年11月至今任新疆中泰化学股份有限公司董事。

王子镐先生，1947年出生，博士，教授。1975年9月至1982年3月任西北大学助教；1982年3月至1995年9月历任北京化工学院助教、讲师、副教授等职；1995年10月至2012年6月历任北京化工大学副校长、校长等职；2017年1月至今任新疆中泰化学股份有限公司独立董事。

王新华先生，1955年出生，本科学历，教授级高级会计师。现任中国石油集团工程股份有限公司、中烟国际香港有限公司、先声药业集团有限公司独立董事。2000年5月至2001年1月任中国石化集团公司胜利油田财务处长；2001年2月至2004年10月任中国石化集团公司财务部副主任；2004年11月至2009年4月任中国石化集团公司财务部主任；2009年5月至2015年12月任中国石化股份有限公司财务总监；2014年2月至2015年12月任中国注册会计师协会理事；2017年1月至今任新疆中泰化学股份有限公司独立董事。

李季鹏先生，1969年出生，博士，硕士生导师。现任美克国际家居用品股份有限公司独立董事、新疆冠农果茸集团股份有限公司独立董事。1991年7月至2000年2月历任新疆探矿机械厂会计、综合统计、审计师等职；2000年2月至今任新疆财经大学工商管理学院教授；2017年1月至今任新疆中泰化学股份有限公司独立董事。

吴杰江先生，1976年出生，本科学历。现任北京市竞天公诚律师事务所合伙人、大岭汉麻生物科技黑龙江有限责任公司监事。1997年8月至2001年4月历任福建九州集团股份有限公司法律事务部职员、福建厦门理海律师事务所律师助理等职。2001年5月至今任北京市竞天公诚律师事务所律师、合伙人；2017年1月至今任新疆中泰化学股份有限公司独立董事。

贾亿民先生，1960年出生，硕士研究生，教授级高级会计师。1994年5月至11月任华北石油管理局财务处副处长；1994年1月至1996年12月历任石油总公司财务局资金处副处级干部、资金管理处副处长、资金会计处副处长；1998年11月至2000年2月任中国石油天然气集团公司财务资产部资金预算处处长；2000年2月至2007年8月，任中国石油股份公司财务部副总经理；2007年8月至2017年4月历任中国石油天然气集团公司、股份公司预算部总经理、资本运营部总经理；2017年4月内退；2020年2月至今任新疆中泰化学股份有限公司董事。

2、监事情况

尚晓克先生，1971年出生，大专学历，经济师。1995年9月至1998年1月在新疆氯碱厂氯产品车间工作；1998年1月至2013年7月历任新疆中泰化学股份有限公司办公室秘书、办公室总经办副高级经济师、总经办副主任兼党委办副主任、总经办主任；2013年7月至2015年8月历任新疆中泰（集团）有限责任公司总经办主任兼政策研究室主任、行政办公室主任；2015年8月至2015年9月任新疆圣雄能源股份有限公司党委书记、董事长；2015年9月至2016年4月

任新疆新冶能源有限公司党委书记、兼任新疆圣雄能源股份有限公司党委副书记；2016年4月至2017年1月任新疆圣雄氯碱有限公司党委书记、纪委书记、工会主席；2016年12月至今任新疆中泰化学股份有限公司党委副书记、纪委书记、工会主席；2017年1月至今任新疆中泰化学股份有限公司监事会主席。

赵永禄先生，1967年出生，大学学历，高级工程师。1990年7月至1999年12月历任新疆氯碱厂生产调度员、PVC车间主任；1999年12月至2005年12月历任新疆中泰化学股份有限公司总经理助理兼树脂分厂长、总工程师；2006年1月至2012年5月任云南南磷集团股份有限公司副总经理、总工程师；2012年5月至2013年12月历任新疆中泰化学股份有限公司技术总监、总工程师；2014年1月至2016年6月任新疆中泰（集团）有限责任公司副总工程师；2016年6月至今任新疆中泰（集团）有限责任公司技术总监；2016年7月至今任新疆中泰新鑫科技股份有限公司党委书记、董事长；2017年3月新疆中泰鑫科化工材料有限公司董事长；2017年5月至今历任新疆中泰新材料股份有限公司党委书记、董事长；2017年7月新疆中泰新能源有限公司董事长；2020年2月至今任新疆中泰化学股份有限公司监事。

谭顺龙先生，1970年出生，本科学历，高级会计师。1993年9月至1994年6月任新疆汽车厂会计；1994年7月至1998年12月任乌鲁木齐跃进钢铁厂四井田煤矿会计、财务科长、副矿长；1999年1月至2002年1月任乌鲁木齐环鹏有限公司矿业分公司财务科长、副经理；2001年8月起任新疆升晟股份有限公司董事；2002年2月至2007年3月任乌鲁木齐市环鹏有限公司财务部副主任、矿业公司副经理兼财务科科长；2007年4月至2016年2月任乌鲁木齐环鹏有限公司董事、总会计师兼财务部长、总会计师兼董事长助理；2011年12月至今任阜康市灵山焦化有限责任公司董事；2016年3月2016年12月任乌鲁木齐环鹏有限公司副总经理；2016年12月至今任乌鲁木齐环鹏有限公司总经理；2007年12月至今任新疆中泰化学股份有限公司监事；2018年10月至今任阜康市西沟煤焦有限责任公司董事；2018年11月起任托克逊县中石能源有限公司董事长；2019年6月和硕县中泰矿业有限公司董事长、总经理；2020年12月新疆中泰环鹏园林有限公司执行董事。

周芳女士，1967年出生，本科学历，会计师。1985年至1999年任新疆化工建筑安装公司财务科主管会计；2000年至2009年任乌鲁木齐国有资产经营有限公司财务部经理；2004年10

月至今任新疆燃气集团有限公司董事；2009年至今任乌鲁木齐国有资产经营（集团）有限公司财务总监；2013年12月至今任新疆中泰化学股份有限公司监事；2016年2月至今任新疆友好（集团）股份有限公司监事会主席；2017年6月至今任新疆绎祺房地产开发有限公司董事；2020年11月至今任新疆运威全球资源供应链有限公司监事。

沈耀华先生，1985年出生，本科学历。2007年7月至2009年1月任东方国际集团上海利泰进出口有限公司业务经理；2009年1月至2011年1月任上海菲凌纺织品有限公司总经理；2011年2月至2014年12月任苏州震纶棉纺有限公司副总经理；2014年9月至今任巴州震纶投资有限公司执行董事，总经理；2017年4月至2020年1月任新疆富丽震纶棉纺有限公司副董事长；2017年1月至今任新疆中泰化学股份有限公司监事；2019年12月至今任新疆中泰纺织集团有限公司副总经理；2020年9月至今任新疆中泰亨惠医疗卫材股份有限公司董事。

3、高级管理人员情况

刘洪先生，1965年出生，研究生学历，高级工程师。1986年7月至1991年9月任新疆工学院纺织系教师；1991年9月至1994年4月就读中国纺织大学管理系管理工程专业硕士研究生；1994年4月至1998年4月任新疆工学院纺织系主任助理、纺织系副主任（主持工作）；1998年4月至2003年3月历任宏源证券股份有限公司证券总部副总经理、人力资源部总经理、投资银行部总经理；2003年3月至2004年5月任新疆通宝能源集团有限公司集团公司副总裁、新疆国际煤焦化有限公司董事长；2004年5月至2013年8月历任新疆西部建设股份有限公司副总经理，乌鲁木齐公司总经理、伊犁西部建设公司董事长、哈密西部建设公司董事长、新疆天宇华鑫水泥公司董事长；2013年8月至2016年8月历任中建西部建设股份有限公司党委委员、副总经理兼任所属新疆公司党委书记、董事长、总经理，山东建泽有限公司（中日合资）董事长；2016年8月至2020年11月任北京汉金华域投资管理有限公司执行总经理。2020年11月至今任新疆中泰化学股份有限公司总经理。

丁永众先生，1968年出生，本科学历。1993年8月至2001年4月任新疆化工供销公司科员，副科长；2001年4月至2008年1月任新疆中泰化学股份有限公司市场营销二部部长；2008年1月至2009年1月任新疆中化建进出口有限责任公司总经理；2012年2月至2012年5月任新疆蓝天石油化学物流有限责任公司副总经理；2012年5月至今任新疆中泰化学股份有限公司副总经

理；2019年2月至2020年5月兼任新疆蓝天石油化学物流有限责任公司总经理。

李芸华女士，1976年出生，本科学历。1997年9月至2001年3月任原新疆氯碱厂供应科采购员；2001年3月至2004年9月任新疆中泰化学股份有限公司销售事业部销售员；2004年9月至2008年1月任新疆中泰化学股份有限公司物资装备部部长；2008年1月至2008年3月任新疆中泰化学股份有限公司总经办副主任；2008年3月至2010年3月任新疆中泰化学股份有限公司物流总公司调度中心主任；2010年3月至2010年7月任新疆中泰化学股份有限公司规划设计院副院长；2010年7月至2013年7月任新疆中泰化学股份有限公司采购事业部副总经理；2013年7月至2014年7月任新疆中泰化学股份有限公司原材料采购部总经理；2014年7月至2015年5月任新疆中泰化学股份有限公司采购事业部常务副总经理；2015年5月至2018年9月任新疆中泰化学股份有限公司副总经理；2016年6月至2019年2月任新疆蓝天石油化学物流有限责任公司董事、总经理；2019年2月至2020年5月任新疆蓝天石油化学物流有限责任公司董事长；2020年2月至今任新疆中泰化学股份有限公司副总经理。

王雅玲女士，1971年出生，本科学历，高级工程师。1994年至2001年任原新疆氯碱厂树脂车间技术员；2001年至2002年任原新疆氯碱厂技术中心副主任；2002年至2005年任新疆中泰化学股份有限公司树脂厂副厂长；2005年至2007年任新疆华泰重化工有限责任公司树脂分厂厂长；2007年12月至2009年12月任新疆中泰化学股份有限公司华泰项目部项目经理；2009年12月至2010年9月任新疆中泰化学股份有限公司技术中心副主任；2010年9月至2012年7月任新疆中泰化学阜康能源有限公司技术总监；2012年7月至2013年10月任新疆中泰化学阜康能源有限公司总工程师；2013年10月至2015年3月任新疆中泰（集团）有限责任公司技术中心主任；2015年3月至今任新疆中泰化学股份有限公司总工程师。

彭江玲女士，1969年9月出生，大专学历，会计师。1988年10月至2003年1月在新疆电池厂工作；2003年1月至2007年3月任新疆化工供销总公司财务科副科长；2007年3月至2016年3月历任新疆中泰化学股份有限公司主管会计、新疆中泰化学股份有限公司审计部副部长、审计部部长、信息管理部部长、财务资产部部长、财务总监、新疆华泰重化工有限责任公司财务总监等职务；2016年3月至2020年2月历任新疆中泰（集团）有限责任公司财务资产副部长、财务资产部长、新疆中泰进出口贸易有限公司副总经理、上海欣浦商业保理有限公司总经理、

新疆中泰融资租赁有限公司总经理、新疆中泰融资租赁有限公司董事长等职务；2020年2月至2020年5月任新疆中泰（集团）有限责任公司金融事业部副总经理、新疆中泰融资租赁有限公司董事长、新疆中泰高铁资产管理有限公司执行董事等职务；2020年5月至2020年9月任新疆蓝天石油化学物流有限责任公司副总经理。2020年9月至今任新疆中泰化学股份有限公司财务总监。

张玲女士，1982年出生，硕士。2004年7月至2012年7月历任新疆中泰化学股份有限公司证券投资部、北京办事处职员、副主任；2012年7月至2013年9月任新疆中泰（集团）有限责任公司北京办事处副主任；2013年9月至2016年10月任北京中泰齐力国际科贸有限公司副总经理；2016年10月至2020年11月任北京中泰齐力国际科贸有限公司总经理，期间：2018年3月至2019年2月挂职中国证券监督管理委员会国际合作部一处调研员、副处长。2020年11月至今任新疆中泰化学股份有限公司副总经理、董事会秘书。

赵克雄先生，1974年出生，本科学历，高级经济师。1996年6月至2006年6月历任独山子石化总厂热电厂汽机车间运行工、运行工副班长、运行技术员、党支部副书记；2006年6月至2012年2月历任独山子石化工程建设指挥部采购部采购主管、采购高级主管、物资采购部化工科副科长；2012年2月至2019年2月历任独山子石化公司物资采购部化工科副科长、化工科科长、副主任经济师兼计划合同科科长、副主任；2019年2月至2020年8月历任新疆中泰（集团）有限责任公司国际市场部部长、运营管理部部长兼任审计法务部副部长；2020年8月至2020年11月任新疆蓝天石油化学物流有限责任公司副总经理；2020年11月至今任新疆中泰化学股份有限公司副总经理。

陈建平先生，1979年5月出生，本科学历，高级工程师、注册安全工程师。2004年7月至2005年3月任新疆库尔勒市巴州水利水电勘测设计院水工设计技术员；2005年3月至2010年1月历任新疆中泰化学股份有限公司生产管理部调度中心调度、生产管理部技术员、米东事业部技术处处长助理；2010年1月至2018年7月历任新疆华泰重化工有限责任公司氯碱厂技术处副处长、技术处处长、企管信息处处长、电解车间主任、董事长助理；2018年1月至2021年2月任新疆和田地区于田县希吾勒乡达西库勒村第一书记（期间2018年7月至2020年2月任新疆华泰重化工有限责任公司副总经理）；2020年2月至今任新疆中泰化学股份有限公司副总经理。

吕文瀚先生，1982年12月出生，本科学历。2008年7月至2018年3月历任新疆中泰化学股份有限公司销售事业部华中片区业务经理、销售事业部液体公司业务经理、销售事业部华中分公司副总经理、销售事业部烧碱销售公司副总经理、销售事业部烧碱销售公司总经理、销售事业部副总经理；2018年3月至今任上海中泰多经国际贸易有限责任公司副总经理；2020年2月至今任新疆中泰化学股份有限公司副总经理。

在股东单位任职情况

√ 适用 □ 不适用

任职人员姓名	股东单位名称	在股东单位担任的职务	任期起始日期	任期终止日期	在股东单位是否领取报酬津贴
边德运	新疆中泰（集团）有限责任公司	董事、总经理	2019年11月		是
帕尔哈提·买买提依明	新疆中泰（集团）有限责任公司	董事、常务副总经理	2016年7月		是
李良甫	新疆中泰（集团）有限责任公司	董事、副总经理	2016年7月		否
	乌鲁木齐环鹏有限公司	董事长	2009年8月		是
肖军	新疆中泰（集团）有限责任公司	董事、副总经理	2019年11月		否
于雅静	新疆中泰（集团）有限责任公司	副总会计师	2018年12月		否
王常辉	乌鲁木齐国有资产经营（集团）有限公司	董事会秘书	2018年2月		是
谭顺龙	乌鲁木齐环鹏有限公司	总经理	2010年4月		是
周芳	乌鲁木齐国有资产经营（集团）有限公司	财务总监	2009年2月		是
周奕丰	鸿达兴业集团有限公司	董事长	2000年9月		是
在股东单位任职情况的说明	无				

在其他单位任职情况

√ 适用 □ 不适用

任职人员姓名	其他单位名称	在其他单位担任的职务	任期起始日期	任期终止日期	在其他单位是否领取报酬津贴
帕尔哈提·	新疆中泰集团工程有限公司	董事	2012年12		否

买买提依明	新疆中泰新鑫化工科技股份有限公司	董事	2016年7月		否
李良甫	新疆利华(集团)股份有限公司	董事	2016年9月		否
	新疆美克化工股份有限公司	董事	2017年7月		否
	新疆中泰海华农业投资有限公司	董事	2017年11月		否
	新疆天雨煤化集团有限公司	董事	2018年3月		否
	新疆中恩高科技管业有限公司	董事	2018年7月		否
	新疆坎儿井水务科技有限公司	董事	2018年12月		否
	新疆中泰教育科技有限公司	董事	2018年3月		否
杨江红	新疆中泰纺织集团有限公司	董事	2018年10月		否
	巴州金富特种纱业有限公司	董事	2018年10月		否
	新疆富丽震纶棉纺有限公司	董事	2018年10月		否
	上海中泰多经国际贸易有限责任公司	董事长	2016年2月		否
肖军	新疆华泰重化工有限责任公司	董事	2020年4月		否
	新疆中泰新材料股份有限公司	董事	2017年6月		否
	北京英兆信息技术有限公司	监事	2017年7月		否
	新疆美克化工股份有限公司	董事	2019年3月		否
于雅静	青岛齐泰科技有限公司	董事长	2020年7月		否
	新疆中泰亨惠医疗卫材股份有限公司	董事	2020年9月		否
	新疆中泰海鸿纺织印染有限公司	董事长	2020年1月		否
	新疆中泰新建新丝路农业投资有限公司	董事	2020年1月		否
周奕丰	江苏金材科技有限公司	董事长	2013年6月		是
	广东塑料交易所股份有限公司	董事长、 总经理	2004年2月		否
	内蒙古乌海化工有限公司	董事长	2004年11月		否
	广东省潮商会	会长	2013年12月		否
王常辉	新疆友好(集团)股份有限公司	董事	2020年12月		否
	乌鲁木齐中车轨道交通装备有限公司	董事	2020年12月		否
	乌鲁木齐国经房地产开发有限公司	董事	2017年8月		否
	新疆红山基金管理股份有限公司	董事	2020年10月		否

	东风商用车新疆有限公司	董事	2020年12月		否
王新华	中国石油集团工程股份有限公司	独立董事	2017年9月		是
	中烟国际香港有限公司	独立董事	2018年12月		是
	先声药业集团有限公司	独立董事	2019年11月		是
李季鹏	美克国际家居用品股份有限公司	独立董事	2017年12月		是
	新疆冠农果茸集团股份有限公司	独立董事	2018年12月		是
	新疆财经大学	教授	2000年2月		是
吴杰江	北京市竞天公诚律师事务所	合伙人	2001年5月		是
	大岭汉麻生物科技黑龙江有限责任公司	监事	2020年2月		否
赵永禄	新疆中泰新材料股份有限公司	董事长	2017年5月		否
	新疆中泰新鑫化工科技股份有限公司	董事长	2016年7月		否
	新疆中泰鑫科化工材料有限公司	董事长	2017年3月		否
	新疆中泰新能源有限公司	董事长	2017年7月		否
周芳	新疆友好(集团)股份有限公司	监事会主席	2016年2月		否
	新疆绎祺房地产开发有限公司	董事	2017年6月		否
	新疆燃气集团有限公司	董事	2004年10月		否
	新疆运威全球资源供应链有限公司	监事	2020年11月		否
	新疆沐威科技控股有限公司	监事	2021年1月		否
谭顺龙	阜康市西沟煤焦有限责任公司	董事	2018年10月		否
	新疆升晟股份有限公司	董事	2001年8月		否
	托克逊县中石能源有限公司	董事长	2018年11月		否
	新疆中泰环鹏园林有限公司	执行董事	2020年12月		否
	和硕县中泰矿业有限公司	董事长兼总经理	2019年6月		否
	阜康市灵山焦化有限责任公司	董事	2011年12月		否
李芸华	阜康市西沟煤焦有限责任公司	监事	2018年10月		否
	吐鲁番市蓝天泰达物流有限责任公司	监事	2018年4月		否
	阜康市灵山焦化有限责任公司	监事	2011年12月		否
沈耀华	新疆富丽震纶棉纺有限公司	副董事长	2020年1月		否

	新疆中泰亨惠医疗卫材股份有限公司	董事	2020年9月		否
	巴州震纶投资有限公司	执行董事、总经理	2014年9月		否
在其他单位任职情况的说明	无				

公司现任及报告期内离任董事、监事和高级管理人员近三年证券监管机构处罚的情况

适用 不适用

四、董事、监事、高级管理人员报酬情况

董事、监事、高级管理人员报酬的决策程序、确定依据、实际支付情况

1、董事、监事、高级管理人员报酬的决策程序

(1) 公司董事、监事津贴标准由董事会薪酬与考核委员会拟定，经董事会、股东大会审议通过之后执行。

(2) 公司高级管理人员的薪酬标准由董事会审议后执行。

2、董事、监事、高级管理人员报酬的确定依据

(1) 2020年度公司董事、监事的津贴执行标准是2020年5月19日公司2019年年度股东大会审议通过的标准：独立董事年度津贴16万元（税前）；非独立董事、监事年度津贴4万元（税前）。

(2) 公司高级管理人员的年薪由基本年薪和绩效年薪构成，具体按照公司《新疆中泰化学股份有限公司高级管理人员年度经营业绩考核及薪酬管理办法》执行。

3、董事、监事和高级管理人员报酬的实际支付情况

按月支付基本年薪，绩效年薪由董事会薪酬与考核委员会根据上年度经营情况和考核标准核定后兑现。

公司报告期内董事、监事和高级管理人员报酬情况

单位：万元

姓名	职务	性别	年龄	任职状态	从公司获得的税前报酬总额	是否在公司关联方获取报酬
杨江红	董事长	女	50	现任	140.34	否
边德运	董事	男	56	现任	0	是

帕尔哈提·买买提依明	董事	男	56	现任	0	是
李良甫	董事	男	55	现任	0	是
肖军	董事	男	52	现任	0	是
于雅静	董事	女	47	现任	60.02	否
王常辉	董事	男	43	现任	0	是
周奕丰	董事	男	50	现任	4	是
王子镐	独立董事	男	74	现任	16	否
王新华	独立董事	男	66	现任	16	否
李季鹏	独立董事	男	52	现任	16	否
吴杰江	独立董事	男	45	现任	16	否
贾亿民	独立董事	男	61	现任	16	否
尚晓克	监事会主席	男	50	现任	115.52	否
谭顺龙	监事	男	51	现任	4	是
周芳	监事	女	54	现任	0	是
沈耀华	监事	男	36	现任	4	否
赵永禄	监事	男	54	现任	4	是
刘洪	总经理	男	56	现任	3.40	否
丁永众	副总经理	男	53	现任	111.78	否
李芸华	副总经理	女	44	现任	83.29	否
王雅玲	总工程师	女	50	现任	118.59	否
赵克雄	副总经理	男	47	现任	17.34	否
陈建平	副总经理	男	42	现任	53.23	否
张玲	副总经理、董事会秘书	女	39	现任	2.81	否
吕文瀚	副总经理	男	39	现任	87.73	否
彭江玲	财务总监	女	52	现任	26.60	否
冯斌	总经理	男	54	离任	73.06	否
陈红艳	副总经理、代董事会秘书	女	50	离任	29.10	否
李新扬	副总经理	男	54	离任	109.46	否
孙玉祥	副总经理	男	36	离任	90.82	否
阿里玛斯·甫拉提	副总经理	男	35	离任	89.78	否
王海玲	财务总监	女	50	离任	45.71	否
王洪欣	董事长	男	56	离任	0	是

王培荣	董事	男	57	离任	0	否
梁斌	董事	女	52	离任	0	是
肖会明	董事	男	56	离任	0	是
赵成斌	独立董事	男	66	离任	0	否
李娇	监事	女	36	离任	0	否
潘玉英	副总经理、董事 会秘书	女	41	离任	87.89	否
合计					1,442.48	--

公司董事、高级管理人员报告期内被授予的股权激励情况

适用 不适用

五、公司员工情况

1、员工数量、专业构成及教育程度

母公司在职员工的数量（人）	296
主要子公司在职员工的数量（人）	18,637
在职员工的数量合计（人）	18,933
当期领取薪酬员工总人数（人）	18,933
母公司及主要子公司需承担费用的离退休职工人数（人）	577
专业构成	
专业构成类别	专业构成人数（人）
生产人员	15,645
销售人员	345
技术人员	2,007
财务人员	232
行政人员	704
合计	18,933
教育程度	
教育程度类别	数量（人）
本科以上	3,010
大专	7,242
中专以下	8,681
合计	18,933

2、薪酬政策

公司在严格遵守《劳动合同法》等有关法律法规、部门规章和规范性文件的基础上，结

合行业及公司经营特点，充分考虑公平性和竞争力，实行激励与约束并存的薪酬制度，从股权结构、资本收益分红、薪酬等方面建立激励机制，提高金融、科研、信息和国际人才待遇。为确保同一地区、同一行业子公司薪酬水平的平衡性，通过外部行业对标、内部平衡分析，优化公司及子公司薪酬标准及结构。报告期内，公司深入推进绩效考核工作，充分评价团队和个人的工作业绩，修订完善了《公司高级管理人员年度经营业绩考核及薪酬管理办法》，形成奖惩分明的考核制度。同时，公司加大薪酬向技术人员及生产一线人员倾斜的力度，以充分调动了员工的积极性和创造性，不断提高员工的满意度和忠诚度。

3、培训计划

公司非常重视员工培训，每年结合企业发展战略、岗位要求、企业文化及个人职业发展路径，会同各业务部门分析、研究培训需求，充分利用各种资源，制定针对性强、专业性高的培训计划，包括但不限于：企业文化、岗位操作技能、专业技术、经营管理等方面。报告期内，公司严格执行年初制定的培训计划，积极应对疫情影响，发展线上培训稳定线下培训，分层分类大力开展各类人才培养，不断提升干部人才队伍能力素质。通过培训，员工综合素质、专业技能提高，实现了自身职业能力提升和公司可持续发展的共赢。

4、劳务外包情况

适用 不适用

第十节 公司治理

一、公司治理的基本状况

报告期内，公司严格按照《公司法》、《证券法》、《上市公司治理准则》、《深圳证券交易所股票上市规则》、《深圳证券交易所上市公司规范运作指引》和其他有关法律法规的要求，进一步完善公司法人治理结构，建立健全了股东大会、董事会、监事会、独立董事、董事会秘书等相关制度，规范公司运作。报告期内，公司治理实际情况符合中国证监会发布的有关上市公司治理规范性文件的要求；公司董事、监事及高级管理人员严格按照相关法律法规及公司内部规章制度要求履行各自的权利和义务，保障公司信息披露透明，依法运作、诚实守信。

1、关于股东与股东大会

公司严格遵守法律法规，规范的召集、召开股东大会。股东大会的召集、召开程序、出席股东大会的人员资格及股东大会的表决程序均符合《公司法》、《股东大会议事规则》及其他法律法规的规定。公司股东大会提案审议符合程序，股东大会就会议通知所列明的议案依次进行审议；公司积极保护中小投资者的表决权，股东大会全部采用现场加网络投票的形式召开，并聘请律师见证，保证股东大会会议召集、召开和表决程序的合法性，维护了公司和股东的合法权益。

2、关于公司与控股股东

公司拥有独立的业务、经营能力和完备的运营体系，在业务、人员、资产、机构、财务上独立于控股股东，符合中国证监会关于上市公司独立性的相关规定；公司的重大决策按《公司章程》等规定履行相应的审批程序，公司控股股东、实际控制人没有超越公司股东大会直接或间接干预公司的决策和经营活动的行为；公司董事会、监事会和内部机构根据其议事规则和公司制度独立运作。公司控股股东行为规范，通过股东大会行使股东权利，没有超越股东大会直接干预公司的决策和经营活动。

3、关于董事与董事会

公司严格按照法律法规和《公司章程》规定的选聘程序选举董事。公司董事会成员13人，其中独立董事5人，其中会计专业2名，法律专业1名，化工专业1名，管理专业1名。公司董事

会人数和人员构成符合法律、法规的要求。董事会按照《董事会议事规则》召开会议，执行股东大会决议并依法行使职权；全体董事本着认真、勤勉、诚信的态度，按照《深圳证券交易所上市公司规范运作指引》、《董事会议事规则》等的要求认真履行勤勉尽责的义务，行使《公司章程》赋予的职权，按时出席董事会和股东大会，熟悉有关法律法规；公司的独立董事在工作中保持充分的独立性，积极参加董事会会议，认真审议各项议案，对有关的事项发表了独立意见，切实维护公司和中小股东的利益。董事会下设各专门委员会运作正常，认真履行内部审计、薪酬考核等相关职责，为董事会决策提供科学和专业的意见参考，加强了公司董事会工作的规范运作。报告期公司共召开董事会会议16次，审议通过了对外投资、对外担保、财务资助、关联交易等事项，为公司重大经营事项提供了决策依据。

4、关于监事与监事会

公司严格按照《公司法》、《公司章程》等的有关规定产生监事，监事会有5名监事，其中职工代表监事2名，监事会的人数及构成符合法律、法规的要求。公司监事能够按照《公司章程》、《监事会议事规则》等文件的规定，认真履行自己的职责，对董事会决策程序、决议事项及公司依法运作情况实施监督，对公司董事、经理和其他高级管理人员履行职责的合法、合规性等进行有效监督，最大限度的维护公司及股东的合法权益。公司监事诚信、勤勉的履行职责，监事会召集、召开和表决符合有关规定。报告期公司共计召开监事会会议15次，良好的监督了公司重大事项。公司监事会机构和制度的建立及执行，对完善公司治理结构和规范公司运作发挥了积极的作用。

5、关于绩效评价和激励约束机制

公司董事、监事、高级管理人员的任免程序公开、透明，依照法律、法规及《公司章程》的有关规定进行，公司薪酬考核方案对经营班子的考核进行明确约定。公司将不断完善董事、监事、高级管理人员绩效评价标准和激励约束机制。

6、关于相关利益者

公司在保持稳健发展、实现股东利益最大化的同时，高度关注社会福利、环保等社会公益事业，充分尊重和维护相关利益者的合法权益，积极与相关利益者沟通和交流，以实现公司、股东、员工、债权人、客户、社会等各方利益的均衡，共同推动公司持续、稳健发展和

社会的繁荣。

7、关于信息披露与透明度

公司严格按照中国证监会及深交所的相关法律法规和公司《信息披露事务管理制度》的规定，加强信息披露事务及内幕信息管理，履行信息披露义务并做好信息披露前的保密和内幕知情人登记备案工作，确保所有投资者公平地获取公司信息，维护投资者的合法权益。董事会指定以董事会秘书为核心的信息披露团队负责日常信息披露工作、接待股东来访及咨询，在指定媒体和网络上真实、准确、完整、及时地披露有关信息，并指定《证券时报》、《中国证券报》、《上海证券报》和巨潮资讯网（<http://www.cninfo.com.cn>）为公司信息披露的报纸和网站。2020年累计披露定期报告、临时公告等信息披露文件共231份，未出现信息披露违规情况。

8、投资者关系

2020年公司进一步加强投资者沟通工作，充分利用多种平台，如电话、电子邮件、及深交所投资者关系互动易平台，及时耐心地解答投资者提出的问题，将投资者的需求、建议及合理诉求及时向管理层汇报。2020年公司共组织3次投资者调研和研究员电话交流会议，先后接待实地来访、调研的机构、基金、个人投资者等17人次，传递公司生产经营情况和行业讯息。

9、内部审计制度

公司建立了内部审计制度，设置内部审计部门，配置了专职内部审计人员。在董事会审计委员会的领导下，按照内部控制制度体系，内部审计部门对公司及子公司的经济运行质量、经济效益、内控的制度和执行、各项费用的使用以及资产情况进行审计和监督，提升公司规范运作水平，切实保障全体股东和债权人的合法权益。

公司治理的实际状况与中国证监会发布的有关上市公司治理的规范性文件是否存在重大差异

是 否

公司治理的实际状况与中国证监会发布的有关上市公司治理的规范性文件不存在重大差异。

二、公司相对于控股股东在业务、人员、资产、机构、财务等方面的独立情况

公司与控股股东在业务、人员、资产、机构、财务等方面相互独立，同时公司的控股股东未以任何形式占用公司的货币资金或其他资产，公司具有独立完整的业务及自主经营能力。

1、业务：公司拥有包括采购、生产、销售、研发在内的完整的业务和产业体系，独立决策、自主经营、自负盈亏，具有直接面向市场独立运营的能力，不存在需要依赖股东及其他关联方进行生产经营活动的情况。

2、人员：公司在劳动、人事及工资管理上完全独立，有独立的劳资管理、绩效考核及薪酬分配等方面的制度和较为完善的薪酬体系，并与员工依法签订了《劳动合同》，公司的人员与控股股东、实际控制人完全独立。公司建立了独立的人事档案、人事聘用和任免制度以及考核、奖惩制度。

3、资产：公司具有独立的生产系统、辅助生产系统和配套系统以及商标、非专利技术等无形资产，合法拥有与生产经营有关的土地、房产、机器设备、商标等，具有独立的原材料采购和产品销售系统。公司资产与股东资产严格分开，产权界定清晰，并完全独立运营。

4、机构：公司根据经营发展的需要，建立了符合公司实际情况的独立、完整的组织结构，各职能部门根据《公司章程》和相关规章制度独立行使职权，运作正常有序。公司根据《公司法》、《公司章程》的要求建立了完善的法人治理结构和内部经营管理机构，独立行使经营管理职权；董事会、监事会及其他内部机构独立运作，具有决策和经营管理的独立性。公司拥有独立的生产经营和办公场所，与控股股东间不存在混合经营的情形。

5、财务：公司设有独立的财务部门和独立的会计核算系统、财务管理体系，建立了财务管理制度，能够独立做出财务决策，并独立开设银行账户和纳税，不存在与控股股东共用银行账户的情形。公司独立办理纳税登记，依法独立纳税。

三、同业竞争情况

适用 不适用

四、报告期内召开的年度股东大会和临时股东大会的有关情况

1、本报告期股东大会情况

会议届次	会议类型	投资者参与比例	召开日期	披露日期	披露索引
------	------	---------	------	------	------

2020 年第一次临时股东大会	临时股东大会	27.41%	2020 年 02 月 05 日	2020 年 02 月 06 日	刊登在《中国证券报》、《证券时报》、《上海证券报》和巨潮资讯网 http://www.cninfo.com.cn 上的《新疆中泰化学股份有限公司 2020 年第一次临时股东大会决议公告》(公告编号: 2020-015)
2020 年第二次临时股东大会	临时股东大会	39.71%	2020 年 02 月 19 日	2020 年 02 月 20 日	刊登在《中国证券报》、《证券时报》、《上海证券报》和巨潮资讯网 http://www.cninfo.com.cn 上的《新疆中泰化学股份有限公司 2020 年第二次临时股东大会决议公告》(公告编号: 2020-027)
2020 年第三次临时股东大会	临时股东大会	38.81%	2020 年 03 月 02 日	2020 年 03 月 03 日	刊登在《中国证券报》、《证券时报》、《上海证券报》和巨潮资讯网 http://www.cninfo.com.cn 上的《新疆中泰化学股份有限公司 2020 年第三次临时股东大会决议公告》(公告编号: 2020-035)
2020 年第四次临时股东大会	临时股东大会	43.18%	2020 年 03 月 10 日	2020 年 03 月 11 日	刊登在《中国证券报》、《证券时报》、《上海证券报》和巨潮资讯网 http://www.cninfo.com.cn 上的《新疆中泰化学股份有限公司 2020 年第四次临时股东大会决议公告》(公告编号: 2020-036)
2019 年度股东大会	年度股东大会	36.91%	2020 年 05 月 19 日	2020 年 05 月 20 日	刊登在《中国证券报》、《证券时报》、《上海证券报》和巨潮资讯网 http://www.cninfo.com.cn 上的《新疆中泰化学股份有限公司 2019 年度股东大会决议公告》(公告编号: 2020-063)
2020 年第五次临时股东大会	临时股东大会	36.48%	2020 年 06 月 15 日	2020 年 06 月 16 日	刊登在《中国证券报》、《证券时报》、《上海证券报》和巨潮资讯网 http://www.cninfo.com.cn 上的《新疆中泰化学股份有限公司 2020 年第五次临时股东大会决议公告》(公告编号: 2020-076)
2020 年第六次临时股东大会	临时股东大会	36.40%	2020 年 06 月 30 日	2020 年 07 月 01 日	刊登在《中国证券报》、《证券时报》、《上海证券报》和巨潮资讯网 http://www.cninfo.com.cn 上的《新疆中泰化学股份有限公司 2020 年第六次临时股东大会决议公告》(公告编号: 2020-085)

2020 年第七次临时股东大会	临时股东大会	36.68%	2020 年 07 月 09 日	2020 年 07 月 10 日	刊登在《中国证券报》、《证券时报》、《上海证券报》、巨潮资讯网 www.cninfo.com.cn 上的《新疆中泰化学股份有限公司 2020 年第七次临时股东大会决议公告》(公告编号: 2020-087)
2020 年第八次临时股东大会	临时股东大会	36.91%	2020 年 10 月 15 日	2020 年 10 月 16 日	刊登在《中国证券报》、《证券时报》、《上海证券报》、巨潮资讯网 www.cninfo.com.cn 上的《新疆中泰化学股份有限公司 2020 年第八次临时股东大会决议公告》(公告编号: 2020-111)
2020 年第九次临时股东大会	临时股东大会	36.73%	2020 年 11 月 12 日	2020 年 11 月 13 日	刊登在《中国证券报》、《证券时报》、《上海证券报》、巨潮资讯网 www.cninfo.com.cn 上的《新疆中泰化学股份有限公司 2020 年第九次临时股东大会决议公告》(公告编号: 2020-125)
2020 年第十次临时股东大会	临时股东大会	35.6738%	2020 年 11 月 23 日	2020 年 11 月 24 日	刊登在《中国证券报》、《证券时报》、《上海证券报》、巨潮资讯网 www.cninfo.com.cn 上的《新疆中泰化学股份有限公司 2020 年第十次临时股东大会决议公告》(公告编号: 2020-126)
2020 年第十一次临时股东大会	临时股东大会	38.37%	2020 年 12 月 28 日	2020 年 12 月 29 日	刊登在《中国证券报》、《证券时报》、《上海证券报》、巨潮资讯网 www.cninfo.com.cn 上的《新疆中泰化学股份有限公司 2020 年第十一次临时股东大会决议公告》(公告编号: 2020-139)

2、表决权恢复的优先股股东请求召开临时股东大会

适用 不适用

五、报告期内独立董事履行职责的情况

1、独立董事出席董事会及股东大会的情况

独立董事出席董事会及股东大会的情况							
独立董事姓名	本报告期应参加董事会次数	现场出席董事会次数	以通讯方式参加董事会次数	委托出席董事会次数	缺席董事会次数	是否连续两次未亲自参加董事会会议	出席股东大会次数
王子镐	16	0	16	0	0	否	12

王新华	16	0	16	0	0	否	12
李季鹏	16	0	16	0	0	否	12
吴杰江	16	0	16	0	0	否	12
贾亿民	16	0	16	0	0	否	11

2、独立董事对公司有关事项提出异议的情况

独立董事对公司有关事项是否提出异议

是 否

报告期内独立董事对公司有关事项未提出异议。

3、独立董事履行职责的其他说明

独立董事对公司有关建议是否被采纳

是 否

独立董事对公司有关建议被采纳或未被采纳的说明

报告期内，公司独立董事严格按照《独立董事工作制度》及相关法律、法规等有关规定和要求，独立公正地履行职责，积极出席董事会、股东大会，了解生产经营状况和内部控制建设及董事会决议的执行情况，关注外部环境变化对公司造成的影响，独立董事们利用自己的专业知识和经验为公司的战略思路、内部控制、成本控制、经营管理等方面提供了建设性的建议，为公司未来发展和规范运作及提升管理水平起到积极作用。

六、董事会下设专门委员会在报告期内履行职责情况

1、公司董事会战略委员会履职情况

报告期内公司战略委员会共计召开了2次会议，审议了对外投资等事项，战略委员会对公司经营状况和发展前景进行了深入分析，从战略角度对公司拟作出的重大决策提出宝贵的意见和建议，保证了公司发展规划和战略决策的科学性，为公司持续、稳健发展提供战略层面的支持。

2、公司董事会审计委员会履职情况

报告期内审计委员会依照法律、法规以及《公司章程》、公司《董事会审计委员会工作细则》的规定，勤勉履行职责，召开了6次会议，审议公司审计部提交的各项内部审计报告、

审查内部控制制度的建立和实施情况、听取审计部年度工作总结和工作计划安排，对内审部门的工作在日常工作中不定期给予指导，围绕年报审计开展各项工作及协助做好内部控制规范实施相关工作等，对公司完善内控体系发挥了重要作用，切实提升董事会审计委员会的规范化运作水平。

3、公司董事会薪酬与考核委员会履职情况

报告期内公司薪酬与考核委员会依照法律、法规以及《公司章程》、《董事会薪酬与考核委员会实施细则》的规定，认真履行职责，多次听取管理层工作汇报，共召开2次会议。薪酬与考核委员会根据公司实际发展情况，对高管人员进行考核，使公司高级管理人员的考评和激励标准化、程序化、制度化和合理化。

4、公司董事会提名委员会的履职情况

公司提名委员会依照法律、法规以及《公司章程》、《董事会提名委员会实施细则》的规定，积极开展工作，勤勉履行职责。报告期内，提名委员会共召开4次会议，对公司提名的董事和高级管理人员任职资格、执业修养与能力等多方面进行了认真的核查，并提交董事会审议。

七、监事会工作情况

监事会在报告期内的监督活动中发现公司是否存在风险

是 否

监事会对报告期内的监督事项无异议。

八、高级管理人员的考评及激励情况

公司高级管理人员全部由董事会聘任，高级管理人员的聘任公开、透明，符合法律法规的规定。高级管理人员直接对董事会负责，承担董事会下达的经营指标。公司建立了有效的激励约束机制，激励高级管理人员勤勉尽责工作，努力提高经营管理水平和经营业绩，高管人员的工作绩效与其收入直接挂钩，根据公司设定目标和实际任务完成情况进行考核。公司董事会下设薪酬与考核委员会负责对公司董事、监事及高级管理人员的责任目标完成情况、工作能力、履职情况等进行年终考评，制定薪酬及绩效考核方案报公司董事会审批。报告期内，高级管理人员薪酬及绩效考核管理制度执行情况良好。公司高级管理人员能够严格按照

《公司法》、《公司章程》及国家有关法律法规认真履行职责，积极落实公司股东大会和董事会相关决议，较好的履行了各自职责。

九、内部控制评价报告

1、报告期内发现的内部控制重大缺陷的具体情况

是 否

2、内控自我评价报告

内部控制评价报告全文披露日期	2021 年 4 月 10 日	
内部控制评价报告全文披露索引	刊登在巨潮资讯网 http://www.cninfo.com.cn 上的《新疆中泰化学股份有限公司 2020 年度内部控制的自我评价报告》	
纳入评价范围单位资产总额占公司合并财务报表资产总额的比例	96.61%	
纳入评价范围单位营业收入占公司合并财务报表营业收入的比例	98.81%	
缺陷认定标准		
类别	财务报告	非财务报告
定性标准	<p>财务报告重大缺陷的迹象包括：</p> <p>①公司高级管理人员舞弊；</p> <p>②公司更正已公布的财务报告；</p> <p>③注册会计师发现当期财务报告存在重大错报，而内部控制在运行过程中未能发现该错报；</p> <p>④公司对内部控制的监督无效。</p> <p>财务报告重要缺陷的迹象包括：</p> <p>①未依照公认会计准则选择和应用会计政策、未建立反舞弊程序和控制措施；</p> <p>②对于非常规或特殊交易的账务处理没有建立相应的控制机制或没有实施且没有相应的补偿性控制；</p> <p>③对于期末财务报告过程的控制存在一项或多项缺陷且不能合理保证编制的财务报表达到真实、准确的目标。</p> <p>财务报告一般缺陷是指除上述重大缺陷、重要缺陷之外的其他控制缺陷。</p>	<p>非财务报告缺陷认定主要以缺陷对业务流程有效性的影响程度、发生的可能性作判定。</p> <p>如果缺陷发生的可能性较小，会降低工作效率或效果、或加大效果的不确定性、或使之偏离预期目标为一般缺陷；</p> <p>如果缺陷发生的可能性较高，会显著降低工作效率或效果、或显著加大效果的不确定性、或使之显著偏离预期目标为重要缺陷；</p> <p>如果缺陷发生的可能性高，会严重降低工作效率或效果、或严重加大效果的不确定性、或使之严重偏离预期目标为重大缺陷。</p>
定量标准	定量标准以营业收入、资产总额作为	参照财务报告内部控制

	<p>衡量指标。内部控制缺陷可能导致或导致的损失与利润表相关的，以营业收入指标衡量。如果该缺陷单独或连同其他缺陷可能导致的财务报告错报金额小于营业收入的 1%，则认定为一般缺陷；如果超过营业收入的 1%但小于 2%，则为重要缺陷；如果超过营业收入的 2%，则认定为重大缺陷。</p> <p>内部控制缺陷可能导致或导致的损失与资产管理相关的，以资产总额指标衡量。如果该缺陷单独或连同其他缺陷可能导致的财务报告错报金额小于资产总额的 0.5%，则认定为一般缺陷；如果超过资产总额的 0.5%但小于 1% 认定为重要缺陷；如果超过资产总额 1%，则认定为重大缺陷。</p>	缺陷评价的定量标准执行。
财务报告重大缺陷数量（个）		0
非财务报告重大缺陷数量（个）		0
财务报告重要缺陷数量（个）		0
非财务报告重要缺陷数量（个）		0

十、内部控制审计报告或鉴证报告

内部控制鉴证报告

内部控制鉴证报告中的审议意见段	
我们认为，新疆中泰化学股份有限公司按照财政部等五部委颁发的《企业内部控制规范》及相关规定于 2020 年 12 月 31 日在所有重大方面保持了与财务报表相关的有效的内部控制。	
内控鉴证报告披露情况	披露
内部控制鉴证报告全文披露日期	2021 年 4 月 10 日
内部控制鉴证报告全文披露索引	刊登在巨潮资讯网 http://www.cninfo.com.cn 上的《新疆中泰化学股份有限公司内部控制鉴证报告》
内控鉴证报告意见类型	标准无保留意见
非财务报告是否存在重大缺陷	否

会计师事务所是否出具非标准意见的内部控制鉴证报告

是 否

会计师事务所出具的内部控制鉴证报告与董事会的自我评价报告意见是否一致

是 否

第十一节 公司债券相关情况

一、公司债券基本信息

债券名称	债券简称	债券代码	发行日	到期日	债券余额 (万元)	利率	还本付息方式
2018 年公司债（第一期）	18 新化 01	112757	2018 年 08 月 29 日	2023 年 08 月 29 日	100,000	6.80%	每年付息一次，到期一次还本，最后一期利息随本金的兑付一起支付
2018 年公司债（第二期）	18 新化 03	112768	2018 年 09 月 27 日	2023 年 09 月 27 日	138,600	6.96%	
2019 年公司债（第一期）	19 新化 01	114543	2019 年 8 月 20 日	2024 年 8 月 20 日	55,000	6.00%	
公司债券上市或转让的交易场所	深圳证券交易所						
投资者适当性安排	“18 新化 01”和“18 新化 03”为 5 年期，附第 3 年末发行人上调票面利率选择权和投资者回售选择权。“19 新化 01”为 5 年期，附第 3 年末发行人上调票面利率选择权和投资者回售选择权。						
报告期内公司债券的付息兑付情况	1、2020 年 8 月 20 日兑付 2019 年公司债（第一期）自 2019 年 8 月 20 日至 2020 年 8 月 19 日期间利息。 2、2020 年 8 月 29 日兑付 2018 年公司债（第一期）自 2019 年 8 月 29 日至 2020 年 8 月 28 日期间利息。 3、2020 年 9 月 27 日兑付 2018 年公司债（第二期）自 2019 年 9 月 27 日至 2020 年 9 月 26 日期间利息。						
公司债券附发行人或投资者选择权条款、可交换条款等特殊条款的，报告期内相关条款的执行情况（如适用）。	不适用						

二、债券受托管理人和资信评级机构信息

债券受托管理人：							
名称	办公地址	联系人	联系电话				
海通证券股份有限公司	北京市朝阳区安定路 5 号天圆祥泰大厦 15 层	吴斌	010-88027267				
报告期内对公司债券进行跟踪评级的资信评级机构：							
名称	办公地址						
中诚信证券评估有限公司	上海市黄浦区安基大厦 24 楼中诚信证券评估有限公司						
报告期内公司聘请的债券受托管理人、资信评级机构发生变更的，变更的原因、履行的程序、对投资者利益的影响等（如适用）	不适用						

三、公司债券募集资金使用情况

公司债券募集资金使用情况及履行的程序	公司发行公司债券均经公司董事会、股东大会审议通过，募集资金用途主要为补充流动资金、偿还有息债务等。
年末余额（万元）	0
募集资金专项账户运作情况	均在募集资金专项账户运作。
募集资金使用是否与募集说明书承诺的用途、使用计划及其他约定一致	是

四、公司债券信息评级情况

公司债券信用评级机构中诚信国际信用评级有限责任公司于 2020 年 6 月 24 日出具了《2018 年面向合格投资者公开发行公司债券(第一期、第二期)跟踪评级报告》，评定新疆中泰化学股份有限公司主体信用级别为 AA+，评级展望为稳定。具体情况请见公司 2020 年 7 月 21 日刊登于巨潮资讯网（<http://www.cninfo.com.cn>）上的《2018 年面向合格投资者公开发行公司债券(第一期、第二期)跟踪评级报告》。

五、公司债券增信机制、偿债计划及其他偿债保障措施

报告期内，公司严格按照《募集说明书》约定的偿债计划及其他偿债保障措施履行相关偿付义务，按时、足额地准备资金用于公司债的本息兑付，充分保障债券投资者的利益。

六、报告期内债券持有人会议的召开情况

报告期内，公司未召开持有人会议。

七、报告期内债券受托管理人履行职责的情况

报告期内，公司债券受托管理人海通证券股份有限公司严格按照相关法律法规和《公司债券发行与交易管理办法》、《债券募集说明书》及《债券受托管理协议》等规定，积极履行受托管理职责，持续关注公司日常生产经营及财务状况，努力维护债券持有人的合法权益。报告期内，海通证券股份有限公司出具了《新疆中泰化学股份有限公司 2018 年面向合格投资者公开发行公司债券（第一期）（品种一）、2018 年面向合格投资者公开发行公司债券（第二期）（品种一）、2019 年非公开发行公司债券（第一期）受托管理事务报告》（2019 年度）。报告期内 18 新化 01、18 新化 03、19 新化 01 按时支付利息。

八、截至报告期末公司近 2 年的主要会计数据和财务指标

单位：万元

项目	2020 年	2019 年	同期变动率
息税折旧摊销前利润	317,709.44	337,740.26	-5.93%
流动比率	65.11%	67.15%	-2.04%
资产负债率	66.60%	64.10%	2.50%
速动比率	59.12%	56.09%	3.03%
EBITDA 全部债务比	7.46%	9.40%	-1.94%
利息保障倍数	0.99	1.15	-13.91%
现金利息保障倍数	7.16	6.49	10.32%
EBITDA 利息保障倍数	2.71	2.36	14.83%
贷款偿还率	100.00%	100.00%	0.00%
利息偿付率	100.00%	100.00%	0.00%

上述会计数据和财务指标同比变动超过 30%的主要原因

□ 适用 √ 不适用

九、报告期内对其他债券和债务融资工具的付息兑付情况

债券名称	发行金额 (万元)	发行日期	利率	债券期限	付息兑付情况
17 新中泰 MTN001	50,000	2017/3/3	4.90%	3 年	按年付息
18 新中泰 MTN001	50,000	2018/6/6	5.95%	3 年	按年付息
18 新中泰 MTN002	50,000	2018/7/12	6.50%	3 年	按年付息
2018 年公司债（第一期）	100,000	2018/8/29	6.80%	5 年	按年付息
2018 年公司债（第二期）	138,600	2018/9/27	6.96%	5 年	按年付息
19 新中泰 MTN001	50,000	2019/4/3	4.62%	3 年	按年付息
2019 年公司债（第一期）	55,000	2019/8/20	6.00%	5 年	按年付息
19 新中泰 MTN002	50,000	2019/10/24	4.40%	3 年	按年付息
20 新中泰 MTN001	50,000	2020/3/5	4.0%	3 年	按年付息
20 新中泰 MTN002	50,000	2020/3/26	4.8%	3 年	按年付息
合计	643,600	-	-	-	-

十、报告期内获得的银行授信情况、使用情况以及偿还银行贷款的情况

公司资信状况良好，与国内主要银行建立了良好的长期合作，2020 年公司获得的银行授

信额度为 364 亿元，截止 2020 年 12 月末，尚未使用的授信额度为 131 亿元，报告期公司按时偿还银行贷款，没有出现逾期情况。

十一、报告期内执行公司债券募集说明书相关约定或承诺的情况

报告期内，公司及公司债券受托管理人、资信评级机构均严格执行相关法律法规的相关约定，勤勉尽责地履行相关权利、义务。公司积极筹备资金按时足额兑付利息，并定期、不定期披露公司相关信息，保证债券持有人的权益不受侵害。

十二、报告期内发生的重大事项

经公司七届十六次董事会、2021 年第二次临时股东大会审议通过，中泰化学拟向控股股东中泰集团出售公司持有的上海多经 60% 股权。详细内容见公司披露的《新疆中泰化学股份有限公司七届十六次董事会决议公告》（公告编号：2021-009）、《新疆中泰化学股份有限公司 2021 年第二次临时股东大会决议公告》（公告编号：2021-025）。本次交易完成后，上海多经成为中泰集团的控股子公司、中泰化学的参股公司，中泰化学继续持有上海多经 40% 股权。截至 2021 年 3 月 31 日，中泰集团股权转让款全部支付完毕，上海多经往来款已清理完毕，目前正在办理工商变更手续。

十三、公司债券是否存在保证人

是 否

第十二节 财务报告

一、审计报告

审计意见类型	标准无保留意见
审计报告签署日期	2021 年 4 月 9 日
审计机构名称	信永中和会计师事务所（特殊普通合伙）
审计报告文号	XYZH/2021BJAA150271
注册会计师姓名	范建平、马文俊

新疆中泰化学股份有限公司全体股东：

一、审计意见

我们审计了新疆中泰化学股份有限公司（以下简称“中泰化学”）财务报表，包括 2020 年 12 月 31 日的合并及母公司资产负债表，2020 年度的合并及母公司利润表、合并及母公司现金流量表、合并及母公司股东权益变动表，以及相关财务报表附注。

我们认为，后附的财务报表在所有重大方面按照企业会计准则的规定编制，公允反映了中泰化学 2020 年 12 月 31 日的合并及母公司财务状况以及 2020 年度的合并及母公司经营成果和现金流量。

二、形成审计意见的基础

我们按照中国注册会计师审计准则的规定执行了审计工作。审计报告的“注册会计师对财务报表审计的责任”部分进一步阐述了我们在这些准则下的责任。按照中国注册会计师职业道德守则，我们独立于中泰化学，并履行了职业道德方面的其他责任。我们相信，我们获取的审计证据是充分、适当的，为发表审计意见提供了基础。

三、关键审计事项

关键审计事项是我们根据职业判断，认为对本期财务报表审计最为重要的事项。这些事项的应对以对财务报表整体进行审计并形成审计意见为背景，我们不对这些事项单独发表意见。

1. 收入确认和截止性事项	
关键审计事项	审计中的应对

<p>中泰化学中泰化学的主营业务是聚氯乙烯树脂（PVC）、离子膜烧碱、粘胶短纤维、粘胶纱线等生产和销售、商品贸易、运输服务等。2020 年度，合并营业收入 841.97 亿元，中泰化学产品销售产生的收入是在商品所有权上的风险和报酬已转移至客户时确认的。根据销售合同约定，客户指定商品交付地点的，公司在发货并取得客户签收时确认收入；客户自提模式下，客户自行取货，双方确认后实现销售；合同约定客户委托本公司办理商品货运的，中泰化学按照合同约定将商品交付运输商，办妥代理运输手续后确认收入。</p> <p>由于收入是中泰化学的关键业绩指标之一，从而存在管理层为了达到特定目标或者期望而操纵收入确认时点的风险，我们将中泰化学收入确认识别为关键审计事项。</p> <p>因此，我们将 2020 年度收入确认和截止性识别为关键审计事项。</p>	<p>针对收入的确认和截止性，我们在审计过程中实施了以下审计程序：</p> <p>（1）了解和评价管理层与收入确认和截止性相关的关键内部控制的设计和运行有效性；</p> <p>（2）通过管理层访谈，选取样本检查销售合同，识别与客户取得相关商品或服务的控制权相关的合同条款与条件，评价中泰化学收入确认时点是否符合企业会计准则的要求；</p> <p>（3）逐月分析公司收入变动情况，分析是否存在季节销售特点，与同行业收入变动情况进行对比分析；</p> <p>（4）分析公司销售毛利率变动情况，结合主要客户、产品的毛利率变动情况进行分析，是否存在异常的情况；</p> <p>（5）选取资产负债表日前后的销售交易样本，检查相关支持性文件（包括发货单和客户确认已收货的文件）样本，同时关注期后是否存在大额退货情况，以验证相应收入是否计入适当的会计期间；</p> <p>（6）根据客户交易的特点和性质，选取样本执行函证以确定营业收入金额和应收账款及预收款项的余额；</p> <p>（7）针对主要的客户经销商，我们进行实地走访，核实收入的确认是否恰当；</p> <p>（8）检查与收入相关的信息是否已在财务报表中做出恰当列报。</p>
<h2>2. 存货跌价准备</h2>	
<h3>关键审计事项</h3>	<h3>审计中的应对</h3>
<p>中泰化学 2020 年末存货 19.19 亿元，计提的存货跌价准备 0.12 亿元，中泰化学的存货按照成本与可变现净值孰低计量，当其可变现净值低于成本时，计提存货跌价准备。可变现净值以存货的估计售价减去至完工时估计将要发生的成本、估计的销售费用以及相关税费后的金额确定。管理层在确定存货可变现净值时需要运用重大判断，且影响金额重大，为此我们确定存货跌价</p>	<p>针对存货跌价准备，我们在审计过程中实施了以下审计程序：</p> <p>（1）了解和评价管理层与存货相关的关键内部控制的设计和运行有效性；</p> <p>（2）对中泰化学存货实施监盘，检查存货的数量及状况等；</p> <p>（3）取得中泰化学存货的年末库龄清单，对库龄较长的存货进行分析性复核，分析存货跌价准备是否合理；</p> <p>（4）查询中泰化学本年度主要原材料单价变动情况，了解主要产品 2020 年度价格走势，考虑存货</p>

准备为关键审计事项。	受市场环境影响的程度，判断产生存货跌价的风险； (5) 获取中泰化学存货的跌价准备计算表，执行存货减值程序，检查分析可变现净值的合理性，评估存货跌价准备计提的准确性。
------------	--

四、其他信息

中泰化学管理层（以下简称“管理层”）对其他信息负责。其他信息包括中泰化学 2020 年年度报告中涵盖的信息，但不包括财务报表和我们的审计报告。

我们对财务报表发表的审计意见不涵盖其他信息，我们也不对其他信息发表任何形式的鉴证结论。

结合我们对财务报表的审计，我们的责任是阅读其他信息，在此过程中，考虑其他信息是否与财务报表或我们在审计过程中了解到的情况存在重大不一致或者似乎存在重大错报。

基于我们已执行的工作，如果我们确定其他信息存在重大错报，我们应当报告该事实。在这方面，我们无任何事项需要报告。

五、管理层和治理层对财务报表的责任

管理层负责按照企业会计准则的规定编制财务报表，使其实现公允反映，并设计、执行和维护必要的内部控制，以使财务报表不存在由于舞弊或错误导致的重大错报。

在编制财务报表时，管理层负责评估中泰化学的持续经营能力，披露与持续经营相关的事项（如适用），并运用持续经营假设，除非管理层计划清算中泰化学、终止运营或别无其他现实的选择。

治理层负责监督中泰化学的财务报告过程。

六、注册会计师对财务报表审计的责任

我们的目标是对财务报表整体是否不存在由于舞弊或错误导致的重大错报获取合理保证，并出具包含审计意见的审计报告。合理保证是高水平的保证，但并不能保证按照审计准则执行的审计在某一重大错报存在时总能发现。错报可能由于舞弊或错误导致，如果合理预期错报单独或汇总起来可能影响财务报表使用者依据财务报表作出的经济决策，则通常认为错报是重大的。

在按照审计准则执行审计工作的过程中，我们运用职业判断，并保持职业怀疑。同时，我们也执行以下工作：

(1) 识别和评估由于舞弊或错误导致的财务报表重大错报风险，设计和实施审计程序以应对这些风险，并获取充分、适当的审计证据，作为发表审计意见的基础。由于舞弊可能涉及串通、伪造、故意遗漏、虚假陈述或凌驾于内部控制之上，未能发现由于舞弊导致的重大错报的风险高于未能发现由于错误导致的重大错报的风险。

(2) 了解与审计相关的内部控制，以设计恰当的审计程序。

(3) 评价管理层选用会计政策的恰当性和作出会计估计及相关披露的合理性。

(4) 对管理层使用持续经营假设的恰当性得出结论。同时，根据获取的审计证据，就可能导致对中泰化学持续经营能力产生重大疑虑的事项或情况是否存在重大不确定性得出结论。如果我们得出结论认为存在重大不确定性，审计准则要求我们在审计报告中提请报表使用者注意财务报表中的相关披露；如果披露不充分，我们应当发表非无保留意见。我们的结论基于截至审计报告日可获得的信息。然而，未来的事项或情况可能导致中泰化学不能持续经营。

(5) 评价财务报表的总体列报、结构和内容（包括披露），并评价财务报表是否公允反映相关交易和事项。

(6) 就中泰化学中实体或业务活动的财务信息获取充分、适当的审计证据，以对财务报表发表审计意见。我们负责指导、监督和执行集团审计，并对审计意见承担全部责任。

我们与治理层就计划的审计范围、时间安排和重大审计发现等事项进行沟通，包括沟通我们在审计中识别出的值得关注的内部控制缺陷。

我们还就已遵守与独立性相关的职业道德要求向治理层提供声明，并与治理层沟通可能被合理认为影响我们独立性的所有关系和其他事项，以及相关的防范措施（如适用）。

从与治理层沟通过的事项中，我们确定哪些事项对本期财务报表审计最为重要，因而构成关键审计事项。我们在审计报告中描述这些事项，除非法律法规禁止公开披露这些事项，或在极少数情形下，如果合理预期在审计报告中沟通某事项造成的负面后果超过在公众利益方面产生的益处，我们确定不应在审计报告中沟通该事项。

信永中和会计师事务所（特殊普通合
伙）

中国注册会计师：范建平
（项目合伙人）

中国注册会计师：马文俊

中国 北京

二〇二一年四月九日

二、财务报表

财务附注中报表的单位为：元

1、合并资产负债表

编制单位：新疆中泰化学股份有限公司

单位：元

项目	2020 年 12 月 31 日	2019 年 12 月 31 日
流动资产：		
货币资金	5,155,087,200.78	4,527,581,955.47
结算备付金		
拆出资金		
交易性金融资产		
衍生金融资产	28,768,670.00	
应收票据	5,697,492,808.04	
应收账款	2,976,328,590.96	3,482,236,620.66
应收款项融资	1,080,864,852.68	2,423,339,105.65
预付款项	2,656,217,027.58	3,764,234,658.10
应收保费		
应收分保账款		
应收分保合同准备金		
其他应收款	423,664,999.34	629,644,479.78
其中：应收利息		3,279,150.68
应收股利	16,000,000.00	
买入返售金融资产		
存货	1,906,641,384.12	3,117,711,420.52
合同资产		
持有待售资产		
一年内到期的非流动资产	31,324,703.00	44,592,690.71
其他流动资产	751,131,401.21	936,217,534.85
流动资产合计	20,707,521,637.71	18,925,558,465.74
非流动资产：		
发放贷款和垫款		
债权投资		
其他债权投资		

长期应收款	256,665,583.26	294,903,986.65
长期股权投资	2,702,625,665.32	2,212,505,710.62
其他权益工具投资	49,735,586.62	48,784,789.70
其他非流动金融资产		
投资性房地产	133,706,294.49	139,743,032.49
固定资产	33,076,576,699.30	29,126,552,523.89
在建工程	5,718,361,174.17	8,915,326,881.33
生产性生物资产		
油气资产		
使用权资产		
无形资产	738,312,203.81	755,814,756.56
开发支出	5,520,000.00	6,141,718.58
商誉	25,912,826.44	25,912,826.44
长期待摊费用	149,078,831.77	86,447,818.74
递延所得税资产	213,144,468.02	193,716,283.08
其他非流动资产	149,709,796.14	297,941,037.94
非流动资产合计	43,219,349,129.34	42,103,791,366.02
资产总计	63,926,870,767.05	61,029,349,831.76
流动负债：		
短期借款	8,667,203,364.92	9,100,892,031.12
向中央银行借款		
拆入资金		
交易性金融负债		
衍生金融负债	4,824,165.27	61,959,370.00
应付票据	4,812,128,681.93	4,050,716,258.75
应付账款	6,418,084,267.90	6,593,962,589.24
预收款项	958,579.51	1,749,169,944.06
合同负债	1,533,539,249.78	
卖出回购金融资产款		
吸收存款及同业存放		
代理买卖证券款		
代理承销证券款		
应付职工薪酬	111,849,672.29	212,827,370.93
应交税费	330,473,319.21	140,279,077.21

其他应付款	294,591,727.28	278,795,332.94
其中：应付利息		
应付股利	5,215,761.07	458,163.07
应付手续费及佣金		
应付分保账款		
持有待售负债		
一年内到期的非流动负债	2,658,121,443.19	1,820,835,593.02
其他流动负债	6,970,667,358.93	4,173,405,954.83
流动负债合计	31,802,441,830.21	28,182,843,522.10
非流动负债：		
保险合同准备金		
长期借款	3,847,812,403.46	4,359,281,568.64
应付债券	5,053,230,504.72	5,050,644,888.29
其中：优先股		
永续债		
租赁负债		
长期应付款	1,521,014,262.09	1,146,316,826.48
长期应付职工薪酬		
预计负债		
递延收益	298,851,905.39	333,149,170.62
递延所得税负债	34,497,718.66	25,838,507.16
其他非流动负债	17,847,415.74	20,608,884.22
非流动负债合计	10,773,254,210.06	10,935,839,845.41
负债合计	42,575,696,040.27	39,118,683,367.51
所有者权益：		
股本	2,146,449,598.00	2,146,449,598.00
其他权益工具		
其中：优先股		
永续债		
资本公积	9,362,776,772.53	9,664,730,299.09
减：库存股		
其他综合收益	-17,213,956.25	36,876,021.25
专项储备	9,829,235.55	17,655,551.91
盈余公积	809,044,608.41	705,174,646.73

一般风险准备		
未分配利润	6,552,340,706.17	6,544,592,382.94
归属于母公司所有者权益合计	18,863,226,964.41	19,115,478,499.92
少数股东权益	2,487,947,762.37	2,795,187,964.33
所有者权益合计	21,351,174,726.78	21,910,666,464.25
负债和所有者权益总计	63,926,870,767.05	61,029,349,831.76

法定代表人：刘洪

主管会计工作负责人：彭江玲

会计机构负责人：张林林

2、母公司资产负债表

单位：元

项目	2020 年 12 月 31 日	2019 年 12 月 31 日
流动资产：		
货币资金	1,902,727,081.65	1,480,127,848.47
交易性金融资产		
衍生金融资产	7,016,800.00	
应收票据	3,548,387,776.36	
应收账款	2,010,420,952.07	1,680,186,259.58
应收款项融资	651,118,466.57	998,775,768.99
预付款项	2,272,234,187.56	2,990,337,022.13
其他应收款	1,457,210,074.23	907,800,624.03
其中：应收利息		
应收股利	803,350,196.85	730,000,000.00
存货	146,645.55	219,594.37
合同资产		
持有待售资产		
一年内到期的非流动资产	1,334,775,027.92	
其他流动资产	4,740,316,518.64	7,154,972,656.17
流动资产合计	17,924,353,530.55	15,212,419,773.74
非流动资产：		
债权投资		
其他债权投资		
长期应收款		
长期股权投资	21,108,547,295.70	18,979,611,568.29

其他权益工具投资	1,964,788.04	2,209,690.88
其他非流动金融资产		
投资性房地产		
固定资产	470,722,419.93	529,927,969.20
在建工程	50,547,672.55	26,992,352.32
生产性生物资产		
油气资产		
使用权资产		
无形资产	31,980,344.69	38,406,452.43
开发支出	5,520,000.00	5,520,000.00
商誉		
长期待摊费用	1,124,924.09	130,503.61
递延所得税资产	34,710,018.73	19,518,108.04
其他非流动资产	3,731,402,139.19	4,287,320,000.00
非流动资产合计	25,436,519,602.92	23,889,636,644.77
资产总计	43,360,873,133.47	39,102,056,418.51
流动负债：		
短期借款	3,473,077,501.88	3,614,942,613.28
交易性金融负债		
衍生金融负债		
应付票据	2,416,682,280.82	2,357,152,211.80
应付账款	4,495,445,477.52	3,530,118,717.46
预收款项		917,477,657.20
合同负债	569,275,172.81	
应付职工薪酬	1,896,281.93	19,799,475.06
应交税费	105,371,712.32	24,852,293.10
其他应付款	229,380,828.42	41,179,393.19
其中：应付利息		
应付股利		
持有待售负债		
一年内到期的非流动负债	1,032,439,041.10	658,115,023.78
其他流动负债	6,589,143,730.99	4,950,166,784.00
流动负债合计	18,912,712,027.79	16,113,804,168.87
非流动负债：		

长期借款	560,611,111.13	
应付债券	5,053,230,504.72	5,050,644,888.29
其中：优先股		
永续债		
租赁负债		
长期应付款	271,553,952.86	316,360,151.05
长期应付职工薪酬		
预计负债		
递延收益	8,878,242.98	13,619,425.77
递延所得税负债		932,488.10
其他非流动负债	960,000,000.00	960,000,000.00
非流动负债合计	6,854,273,811.69	6,341,556,953.21
负债合计	25,766,985,839.48	22,455,361,122.08
所有者权益：		
股本	2,146,449,598.00	2,146,449,598.00
其他权益工具		
其中：优先股		
永续债		
资本公积	10,141,704,575.73	10,200,063,709.47
减：库存股		
其他综合收益	-1,435,433.50	-2,630,131.75
专项储备		
盈余公积	797,780,020.78	693,910,059.10
未分配利润	4,509,388,532.98	3,608,902,061.61
所有者权益合计	17,593,887,293.99	16,646,695,296.43
负债和所有者权益总计	43,360,873,133.47	39,102,056,418.51

法定代表人：刘洪

主管会计工作负责人：彭江玲

会计机构负责人：张林林

3、合并利润表

单位：元

项目	2020 年度	2019 年度
一、营业总收入	84,197,018,125.02	83,143,775,108.77
其中：营业收入	84,197,018,125.02	83,143,775,108.77
利息收入		

已赚保费		
手续费及佣金收入		
二、营业总成本	84,018,891,584.76	82,568,688,097.08
其中：营业成本	79,375,040,980.38	77,289,874,687.86
利息支出		
手续费及佣金支出		
退保金		
赔付支出净额		
提取保险责任合同准备金净额		
保单红利支出		
分保费用		
税金及附加	249,905,324.07	266,962,931.89
销售费用	2,583,013,281.43	2,747,221,237.98
管理费用	637,878,306.38	834,842,989.82
研发费用	25,859,526.30	58,899,444.28
财务费用	1,147,194,166.20	1,370,886,805.25
其中：利息费用	1,152,455,534.71	1,342,647,972.15
利息收入	43,741,423.36	37,159,848.97
加：其他收益	104,587,431.99	42,848,508.69
投资收益（损失以“-”号填列）	-95,172,588.71	-39,892,561.88
其中：对联营企业和合营企业的投资收益	-16,057,088.69	-85,950,494.81
以摊余成本计量的金融资产终止确认收益		
汇兑收益（损失以“-”号填列）		
净敞口套期收益（损失以“-”号填列）		
公允价值变动收益（损失以“-”号填列）	85,903,874.73	-63,654,375.00
信用减值损失（损失以“-”号填列）	-86,481,504.20	-42,390,174.00
资产减值损失（损失以“-”号填列）	-5,038,087.93	-24,449,537.21
资产处置收益（损失以“-”号填列）	15,731,043.75	3,645,692.50
三、营业利润（亏损以“-”号填列）	197,656,709.89	451,194,564.79
加：营业外收入	8,488,804.79	9,170,542.01
减：营业外支出	34,426,400.19	6,482,752.81
四、利润总额（亏损总额以“-”号填列）	171,719,114.49	453,882,353.99
减：所得税费用	214,849,374.06	222,608,556.16

五、净利润（净亏损以“－”号填列）	-43,130,259.57	231,273,797.83
（一）按经营持续性分类		
1.持续经营净利润（净亏损以“－”号填列）	-43,130,259.57	231,273,797.83
2.终止经营净利润（净亏损以“－”号填列）		
（二）按所有权归属分类		
1.归属于母公司股东的净利润	145,961,468.66	382,967,493.30
2.少数股东损益	-189,091,728.23	-151,693,695.47
六、其他综合收益的税后净额	-53,969,138.71	6,428,429.87
归属母公司所有者的其他综合收益的税后净额	-54,089,977.50	6,092,618.52
（一）不能重分类进损益的其他综合收益	597,494.55	-1,306,374.14
1.重新计量设定受益计划变动额		
2.权益法下不能转损益的其他综合收益		
3.其他权益工具投资公允价值变动	597,494.55	-1,306,374.14
4.企业自身信用风险公允价值变动		
5.其他		
（二）将重分类进损益的其他综合收益	-54,687,472.05	7,398,992.66
1.权益法下可转损益的其他综合收益	1,312,442.17	-873,975.01
2.其他债权投资公允价值变动		
3.金融资产重分类计入其他综合收益的金额		
4.其他债权投资信用减值准备		
5.现金流量套期储备		
6.外币财务报表折算差额	-55,999,914.22	8,272,967.67
7.其他		
归属于少数股东的其他综合收益的税后净额	120,838.79	335,811.35
七、综合收益总额	-97,099,398.28	237,702,227.70
归属于母公司所有者的综合收益总额	91,871,491.16	389,060,111.82
归属于少数股东的综合收益总额	-188,970,889.44	-151,357,884.12
八、每股收益：		
（一）基本每股收益	0.0680	0.1784
（二）稀释每股收益	0.0680	0.1784

法定代表人：刘洪

主管会计工作负责人：彭江玲

会计机构负责人：张林林

4、母公司利润表

单位：元

项目	2020 年度	2019 年度
----	---------	---------

一、营业收入	18,049,154,341.05	20,791,555,797.77
减：营业成本	15,808,108,956.88	18,370,603,686.02
税金及附加	27,429,464.34	34,301,212.61
销售费用	1,853,472,277.24	1,973,819,779.93
管理费用	82,327,760.81	118,143,558.60
研发费用	0.00	6,174,086.82
财务费用	90,008,207.31	213,214,918.16
其中：利息费用	84,939,250.49	215,467,837.78
利息收入	11,360,588.50	7,418,371.32
加：其他收益	4,948,235.46	13,649,791.46
投资收益（损失以“-”号填列）	975,839,427.48	915,493,705.32
其中：对联营企业和合营企业的投资收益	-8,819,312.38	-76,709,410.27
以摊余成本计量的金融资产终止确认收益（损失以“-”号填列）		
净敞口套期收益（损失以“-”号填列）		
公允价值变动收益（损失以“-”号填列）	7,016,800.00	
信用减值损失（损失以“-”号填列）	-68,123,226.87	-16,076,748.19
资产减值损失（损失以“-”号填列）		
资产处置收益（损失以“-”号填列）	-3,964.95	81,010.97
二、营业利润（亏损以“-”号填列）	1,107,484,945.59	988,446,315.19
加：营业外收入	1,743,503.80	123,692.07
减：营业外支出	3,315,044.00	82,451.37
三、利润总额（亏损总额以“-”号填列）	1,105,913,405.39	988,487,555.89
减：所得税费用	67,213,788.59	21,842,589.09
四、净利润（净亏损以“-”号填列）	1,038,699,616.80	966,644,966.80
（一）持续经营净利润（净亏损以“-”号填列）	1,038,699,616.80	966,644,966.80
（二）终止经营净利润（净亏损以“-”号填列）		
五、其他综合收益的税后净额	1,194,698.25	-2,459,260.16
（一）不能重分类进损益的其他综合收益	-244,902.84	-419,419.80
1.重新计量设定受益计划变动额		
2.权益法下不能转损益的其他综合收益		
3.其他权益工具投资公允价值变动	-244,902.84	-419,419.80
4.企业自身信用风险公允价值变动		

5.其他		
(二) 将重分类进损益的其他综合收益	1,439,601.09	-2,039,840.36
1.权益法下可转损益的其他综合收益	1,439,601.09	-2,039,840.36
2.其他债权投资公允价值变动		
3.金融资产重分类计入其他综合收益的金额		
4.其他债权投资信用减值准备		
5.现金流量套期储备		
6.外币财务报表折算差额		
7.其他		
六、综合收益总额	1,039,894,315.05	964,185,706.64
七、每股收益：		
(一) 基本每股收益		
(二) 稀释每股收益		

5、合并现金流量表

单位：元

项目	2020 年度	2019 年度
一、经营活动产生的现金流量：		
销售商品、提供劳务收到的现金	101,779,411,388.36	101,647,281,318.29
客户存款和同业存放款项净增加额		
向中央银行借款净增加额		
向其他金融机构拆入资金净增加额		
收到原保险合同保费取得的现金		
收到再保业务现金净额		
保户储金及投资款净增加额		
收取利息、手续费及佣金的现金		
拆入资金净增加额		
回购业务资金净增加额		
代理买卖证券收到的现金净额		
收到的税费返还	193,328,330.73	167,081,097.69
收到其他与经营活动有关的现金	1,331,408,628.91	1,102,203,576.79
经营活动现金流入小计	103,304,148,348.00	102,916,565,992.77
购买商品、接受劳务支付的现金	91,528,317,490.50	89,590,369,885.45
客户贷款及垫款净增加额		
存放中央银行和同业款项净增加额		

支付原保险合同赔付款项的现金		
拆出资金净增加额		
支付利息、手续费及佣金的现金		
支付保单红利的现金		
支付给职工以及为职工支付的现金	2,134,022,430.26	2,332,085,300.77
支付的各项税费	1,009,211,919.69	1,608,199,389.20
支付其他与经营活动有关的现金	1,575,270,270.70	1,245,886,707.41
经营活动现金流出小计	96,246,822,111.15	94,776,541,282.83
经营活动产生的现金流量净额	7,057,326,236.85	8,140,024,709.94
二、投资活动产生的现金流量：		
收回投资收到的现金		
取得投资收益收到的现金	33,437,847.61	91,719,974.83
处置固定资产、无形资产和其他长期资产收回的现金净额	19,858,120.40	1,355,745.43
处置子公司及其他营业单位收到的现金净额	20,629,901.45	610,606,800.00
收到其他与投资活动有关的现金	465,953,343.30	10,401,695.74
投资活动现金流入小计	539,879,212.76	714,084,216.00
购建固定资产、无形资产和其他长期资产支付的现金	1,977,181,858.76	4,842,743,723.85
投资支付的现金	757,614,144.56	519,741,468.48
质押贷款净增加额		
取得子公司及其他营业单位支付的现金净额		
支付其他与投资活动有关的现金	163,338,390.75	610,606,800.00
投资活动现金流出小计	2,898,134,394.07	5,973,091,992.33
投资活动产生的现金流量净额	-2,358,255,181.31	-5,259,007,776.33
三、筹资活动产生的现金流量：		
吸收投资收到的现金	6,000,000.00	2,208,000,000.00
其中：子公司吸收少数股东投资收到的现金	6,000,000.00	2,208,000,000.00
取得借款收到的现金	12,851,822,917.56	18,738,219,646.18
收到其他与筹资活动有关的现金	1,376,000,000.00	1,154,609,497.01
筹资活动现金流入小计	14,233,822,917.56	22,100,829,143.19
偿还债务支付的现金	15,919,418,902.41	21,029,341,018.90

分配股利、利润或偿付利息支付的现金	1,312,431,759.11	1,793,774,055.31
其中：子公司支付给少数股东的股利、利润	116,441,199.14	85,855,042.57
支付其他与筹资活动有关的现金	1,422,716,829.53	1,734,239,652.76
筹资活动现金流出小计	18,654,567,491.05	24,557,354,726.97
筹资活动产生的现金流量净额	-4,420,744,573.49	-2,456,525,583.78
四、汇率变动对现金及现金等价物的影响	-15,383,941.04	3,956,165.90
五、现金及现金等价物净增加额	262,942,541.01	428,447,515.73
加：期初现金及现金等价物余额	2,593,624,997.66	2,165,177,481.93
六、期末现金及现金等价物余额	2,856,567,538.67	2,593,624,997.66

法定代表人：刘洪

主管会计工作负责人：彭江玲

会计机构负责人：张林林

6、母公司现金流量表

单位：元

项目	2020 年度	2019 年度
一、经营活动产生的现金流量：		
销售商品、提供劳务收到的现金	19,388,644,898.56	24,359,357,633.54
收到的税费返还	4,154,651.52	11,345,154.18
收到其他与经营活动有关的现金	303,996,347.56	53,689,921.09
经营活动现金流入小计	19,696,795,897.64	24,424,392,708.81
购买商品、接受劳务支付的现金	17,247,339,707.22	23,401,639,222.44
支付给职工以及为职工支付的现金	89,491,274.20	109,271,607.34
支付的各项税费	118,210,962.73	216,960,144.36
支付其他与经营活动有关的现金	654,954,612.63	302,697,693.88
经营活动现金流出小计	18,109,996,556.78	24,030,568,668.02
经营活动产生的现金流量净额	1,586,799,340.86	393,824,040.79
二、投资活动产生的现金流量：		
收回投资收到的现金	26,615,700.00	
取得投资收益收到的现金	984,743,335.75	1,090,830,672.99
处置固定资产、无形资产和其他长期资产收回的现金净额		
处置子公司及其他营业单位收到的现金净额		

收到其他与投资活动有关的现金	8,612,067,267.27	8,727,735,574.89
投资活动现金流入小计	9,623,426,303.02	9,818,566,247.88
购建固定资产、无形资产和其他长期资产支付的现金	3,593,124.90	8,988,733.15
投资支付的现金	2,226,764,231.52	525,841,468.48
取得子公司及其他营业单位支付的现金净额		
支付其他与投资活动有关的现金	6,905,004,652.55	10,115,848,545.30
投资活动现金流出小计	9,135,362,008.97	10,650,678,746.93
投资活动产生的现金流量净额	488,064,294.05	-832,112,499.05
三、筹资活动产生的现金流量：		
吸收投资收到的现金		
取得借款收到的现金	7,520,750,000.00	12,133,536,111.11
收到其他与筹资活动有关的现金	0.00	960,000,000.00
筹资活动现金流入小计	7,520,750,000.00	13,093,536,111.11
偿还债务支付的现金	9,072,230,386.56	11,166,869,613.44
分配股利、利润或偿付利息支付的现金	646,016,427.13	1,043,840,075.51
支付其他与筹资活动有关的现金		
筹资活动现金流出小计	9,718,246,813.69	12,210,709,688.95
筹资活动产生的现金流量净额	-2,197,496,813.69	882,826,422.16
四、汇率变动对现金及现金等价物的影响	-1,724,866.99	6,176,436.04
五、现金及现金等价物净增加额	-124,358,045.77	450,714,399.94
加：期初现金及现金等价物余额	1,170,011,109.99	719,296,710.05
六、期末现金及现金等价物余额	1,045,653,064.22	1,170,011,109.99

7、合并所有者权益变动表

本期金额

单位：元

项目	2020 年度													少数股东权益	所有者权益合计
	归属于母公司所有者权益														
	股本	其他权益工具			资本公积	减：库存股	其他综合收益	专项储备	盈余公积	一般风险准备	未分配利润	其他	小计		
		优先股	永续债	其他											
一、上年期末余额	2,146,449,598.00				9,664,730,299.09		36,876,021.25	17,655,551.91	705,174,646.73		6,544,592,382.94		19,115,478,499.92	2,795,187,964.33	21,910,666,464.25
加：会计政策变更															
前期差错更正															
同一控制下企业合并															
其他															
二、本年期初余额	2,146,449,598.00				9,664,730,299.09		36,876,021.25	17,655,551.91	705,174,646.73		6,544,592,382.94		19,115,478,499.92	2,795,187,964.33	21,910,666,464.25
三、本期增减变动金额 (减少以“—”号填列)					-301,953,526.56		-54,089,977.50	-7,826,316.36	103,869,961.68		7,748,323.23		-252,251,535.51	-307,240,201.96	-559,491,737.47
(一) 综合收益总额							-54,089,977.50				145,961,468.66		91,871,491.16	-188,970,889.44	-97,099,398.28
(二) 所有者投入和减少资本					-301,953,526.56								-301,953,526.56	6,019,408.26	-295,934,118.30
1. 所有者投入的普通股														6,000,000.00	6,000,000.00

2. 其他权益工具持有者投入资本														
3. 股份支付计入所有者权益的金额														
4. 其他												-301,953,526.56	19,408.26	-301,934,118.30
(三) 利润分配														
1. 提取盈余公积												103,869,961.68	-138,213,145.43	-34,343,183.75
2. 提取一般风险准备														
3. 对所有者(或股东)的分配														
4. 其他														
(四) 所有者权益内部结转														
1. 资本公积转增资本(或股本)														
2. 盈余公积转增资本(或股本)														
3. 盈余公积弥补亏损														
4. 设定受益计划变动额结转留存收益														
5. 其他综合收益结转留存收益														
6. 其他														
(五) 专项储备														
												-7,826,316.36	-7,826,316.36	-3,089,923.64
														-10,916,240.00

1. 本期提取						59,586,777.86					59,586,777.86	8,503,190.53	68,089,968.39	
2. 本期使用						67,413,094.22					67,413,094.22	11,593,114.17	79,006,208.39	
(六) 其他														
四、本期期末余额	2,146,449,598.00				9,362,776,772.53	-17,213,956.25	9,829,235.55	809,044,608.41		6,552,340,706.17		18,863,226,964.41	2,487,947,762.37	21,351,174,726.78

上期金额

单位：元

项目	2019 年度													少数股东权益	所有者权益合计
	归属于母公司所有者权益											小计			
	股本	其他权益工具			资本公积	减：库存股	其他综合收益	专项储备	盈余公积	一般风险准备	未分配利润		其他		
	优先股	永续债	其他												
一、上年期末余额	2,146,449,598.00				9,282,085,084.48		30,783,402.73	28,651,263.71	608,510,150.05		6,825,360,987.84		18,921,840,486.81	826,123,449.82	19,747,963,936.63
加：会计政策变更															
前期差错更正															
同一控制下企业合并					379,995,000.00			2,475,177.89			-202,175,169.86		180,295,008.03		180,295,008.03
其他															
二、本年期初余额	2,146,449,598.00				9,662,080,084.48		30,783,402.73	31,126,441.60	608,510,150.05		6,623,185,817.98		19,102,135,494.84	826,123,449.82	19,928,258,944.66
三、本期增减变动金额（减少以“－”号填列）					2,650,214.61		6,092,618.52	-13,470,889.69	96,664,496.68		-78,593,435.04		13,343,005.08	1,969,064,514.51	1,982,407,519.59
（一）综合收益总额							6,092,618.52				382,967,493.30		389,060,111.82	-151,357,884.12	237,702,227.70
（二）所有者投入和减少资					2,650,214.61								2,650,214.61	2,201,769,785.39	2,204,420,000.00

本															
1. 所有者投入的普通股														2,204,812,154.67	2,204,812,154.67
2. 其他权益工具持有者投入资本															
3. 股份支付计入所有者权益的金额															
4. 其他					2,650,214.61								2,650,214.61	-3,042,369.28	-392,154.67
(三) 利润分配									96,664,496.68	-461,560,928.34			-364,896,431.66	-83,849,205.64	-448,745,637.30
1. 提取盈余公积									96,664,496.68	-96,664,496.68					
2. 提取一般风险准备															
3. 对所有者(或股东)的分配										-364,896,431.66			-364,896,431.66	-83,849,205.64	-448,745,637.30
4. 其他															
(四) 所有者权益内部结转															
1. 资本公积转增资本(或股本)															
2. 盈余公积转增资本(或股本)															
3. 盈余公积弥补亏损															
4. 设定受益计划变动额结转留存收益															
5. 其他综合收益结转留存收益															
6. 其他															

(五) 专项储备							-13,470,889.69					-13,470,889.69	2,501,818.88	-10,969,070.81
1. 本期提取							71,705,695.54					71,705,695.54	8,532,709.16	80,238,404.70
2. 本期使用							85,176,585.23					85,176,585.23	6,030,890.28	91,207,475.51
(六) 其他														
四、本期期末余额	2,146,449,598.00				9,664,730,299.09	36,876,021.25	17,655,551.91	705,174,646.73		6,544,592,382.94		19,115,478,499.92	2,795,187,964.33	21,910,666,464.25

8、母公司所有者权益变动表

本期金额

单位：元

项目	2020 年度											
	股本	其他权益工具			资本公积	减：库存股	其他综合收益	专项储备	盈余公积	未分配利润	其他	所有者权益合计
		优先股	永续债	其他								
一、上年期末余额	2,146,449,598.00				10,200,063,709.47		-2,630,131.75		693,910,059.10	3,608,902,061.61		16,646,695,296.43
加：会计政策变更												
前期差错更正												
其他												
二、本年期初余额	2,146,449,598.00				10,200,063,709.47		-2,630,131.75		693,910,059.10	3,608,902,061.61		16,646,695,296.43
三、本期增减变动金额（减少以“-”号填列）					-58,359,133.74		1,194,698.25		103,869,961.68	900,486,471.37		947,191,997.56
（一）综合收益总额					0.00		1,194,698.25		0.00	1,038,699,616.80		1,039,894,315.05
（二）所有者投入和减少资本					-58,359,133.74							-58,359,133.74
1. 所有者投入的普通股												
2. 其他权益工具持有者投入资本					-58,359,133.74							-58,359,133.74

3. 股份支付计入所有者权益的金额												
4. 其他												
(三) 利润分配								103,869,961.68	-138,213,145.43			-34,343,183.75
1. 提取盈余公积								103,869,961.68	-103,869,961.68			
2. 对所有者（或股东）的分配									-34,343,183.75			-34,343,183.75
3. 其他												
(四) 所有者权益内部结转												
1. 资本公积转增资本（或股本）												
2. 盈余公积转增资本（或股本）												
3. 盈余公积弥补亏损												
4. 设定受益计划变动额结转留存收益												
5. 其他综合收益结转留存收益												
6. 其他												
(五) 专项储备												
1. 本期提取												
2. 本期使用												
(六) 其他												
四、本期期末余额	2,146,449,598.00				10,141,704,575.73		-1,435,433.50		797,780,020.78	4,509,388,532.98		17,593,887,293.99

上期金额

单位：元

项目	2019 年年度											
	股本	其他权益工具	资本公积	减：库	其他综合收益	专项储备	盈余公积	未分配利润	其他	所有者权益合计		

		优先股	永续债	其他		存股						
一、上年期末余额	2,146,449,598.00				10,200,063,709.47		-170,871.59		597,245,562.42	3,103,818,023.15		16,047,406,021.45
加：会计政策变更												
前期差错更正												
其他												
二、本年期初余额	2,146,449,598.00				10,200,063,709.47		-170,871.59		597,245,562.42	3,103,818,023.15		16,047,406,021.45
三、本期增减变动金额 (减少以“-”号填列)							-2,459,260.16		96,664,496.68	505,084,038.46		599,289,274.98
(一) 综合收益总额							-2,459,260.16			966,644,966.80		964,185,706.64
(二) 所有者投入和减少资本												
1. 所有者投入的普通股												
2. 其他权益工具持有者投入资本												
3. 股份支付计入所有者权益的金额												
4. 其他												
(三) 利润分配									96,664,496.68	-461,560,928.34		-364,896,431.66
1. 提取盈余公积									96,664,496.68	-96,664,496.68		
2. 对所有者(或股东)的分配										-364,896,431.66		-364,896,431.66
3. 其他												
(四) 所有者权益内部结转												

1. 资本公积转增资本(或股本)												
2. 盈余公积转增资本(或股本)												
3. 盈余公积弥补亏损												
4. 设定受益计划变动额结转留存收益												
5. 其他综合收益结转留存收益												
6. 其他												
(五) 专项储备												
1. 本期提取												
2. 本期使用												
(六) 其他												
四、本期期末余额	2,146,449,598.00				10,200,063,709.47		-2,630,131.75		693,910,059.10	3,608,902,061.61		16,646,695,296.43

三、公司基本情况

1、基本信息

企业名称：新疆中泰化学股份有限公司

注册地址：新疆维吾尔自治区乌鲁木齐经济技术开发区阳澄湖路 39 号

法定代表人：刘洪

注册资本：214,644.96 万元人民币

成立日期：2001 年 12 月 18 日

营业执照号码：91650000731836311Q

营业期限：长期

行业种类：化工—化学原料

经营范围：本公司及各子公司主要从事：食品添加剂氢氧化钠及盐酸、氢氧化钠(烧碱)、液氯、盐酸、次氯酸盐、次氯酸钠的生产、销售(具体内容以许可证为准)。1,1-二氯乙烷、碳化钙、煤焦油、硫磺、硫化钠、硝酸、氨、过氧化氢、硝酸钠、高锰酸钾、醋酸酐、三氯甲烷、乙醚、哌啶、甲苯、丙酮、甲基乙基酮、苯乙烯、乙烯、乙炔、氢、正己烷、液化石油气、石油原油、汽油、粗苯、甲醇、苯酚、丙烷、氧【压缩的或液化的】、氮【压缩的或液化的】、二氧化碳【压缩的或液化的】、氩【压缩的或液化的】、氦【压缩的或液化的】、异辛烷、石脑油、1,2-二甲苯、1,3-二甲苯、1,4-二甲苯、二异丙胺、乙醇【无水】、乙醇溶液【按体积含乙醇大于 24%】、正丁醇、洗油、柴油【闭环闪点≤、正丁】、水合肼【含肼≤、水合】、甲醛溶液、煤焦沥青、葱油、三氯乙烯、酚油、漂白粉、氢氧化钾、亚硫酸钠、甲醇钠的销售(具体内容以许可证为准)。聚氯乙烯树脂、纳米 P V C、食品容器、包装材料用聚氯乙烯树脂生产销售；塑料制品的生产和销售；化工产品、机电产品、金属材料、建筑材料的销售；仓储服务；金属制品的防腐和低压液化瓶的检验；一般货物与技术的进出口经营；货运代理；煤炭及制品的销售；房屋租赁；软件和信息技术服务；化纤浆粕制造；人造纤维、棉纺纱、化纤布、非织造布的生产与销售；商务信息技术咨询及服务；矿产品、机械设备、五金产品、电子产品、钢材、汽车、汽车配件、食品、烟草制品、酒、农产品、化肥的销售；道路普通货物运输、国际道路普通货物运输；机械设备租赁；棉花的收购、销售；

工业盐的销售；消毒剂的销售。硫酸的销售（涉及许可经营项目，应取得相关部门许可后方可经营）。

主要业务及产品：聚氯乙烯树脂、离子膜烧碱的生产和销售；粘胶纤维、粘胶纱的生产和销售。

本公司控股股东为新疆中泰（集团）有限责任公司（以下简称“中泰集团”），实际控制人为新疆维吾尔自治区人民政府国有资产监督管理委员会。

2、历史沿革

新疆中泰化学股份有限公司（以下简称“本公司”或“公司”）系新疆化工（集团）有限责任公司、乌鲁木齐环鹏有限公司、新疆维吾尔自治区技术改造投资公司、新疆准噶尔生态工程股份有限公司、新疆盐湖制盐有限责任公司等五家法人股东经新政函【2001】166 号文批准，共同发起成立，于 2001 年 12 月 18 日取得新疆维吾尔自治区工商行政管理局核发的企业法人营业执照，法定代表人为王洪欣，设立时注册资本人民币 6,000 万元。2003 年 6 月公司增资扩股，注册资本增加到 13,600 万元；2006 年 11 月公司向社会公开发行人民币普通股 10,000 万股，公司注册资本增加到 23,600 万元；2006 年 12 月 8 日公司股票在深圳证券交易所中小企业板挂牌上市交易，上市公司股票代码 002092。

2007 年 11 月公司向社会公开发行人民币普通股 3,243 万股，公司的注册资本增加到 26,843 万元；2008 年 3 月公司向全体股东每 10 股送 2 股资本公积转增 8 股，公司的注册资本增加到 53,686 万元；2010 年 3 月公司非公开发行人民币普通股 23,270 万股，公司的注册资本增加到 76,956 万元；2010 年 9 月公司向全体股东每 10 股资本公积转增 5 股，公司注册资本增加到 115,434 万元；2013 年 9 月非公开发行人民币普通股 23,589.91 万股，公司注册资本增加到 139,023.91 万元；2016 年 4 月公司完成发行股份购买资产事项，相应发行新股数量为 37,916.13 万股，同年 7 月向特定投资者募集配套资金非公开发行人民币普通股 37,704.92 万股，发行后公司股本为 214,644.96 万元，截至 2019 年 12 月 31 日公司股本为 214,644.96 万元。

2016 年度公司向新疆维吾尔自治区工商行政管理局申请并换领了新的营业执照，原营业执照、原组织机构代码证、原税务登记证进行“三证合一”，合并后公司统一社会信用代码为：

91650000731836311Q。注册地址：新疆维吾尔自治区乌鲁木齐经济技术开发区阳澄湖路 39 号，法定代表人为王洪欣。

本财务报表经公司董事会于 2021 年 4 月 9 日批准报出。

四、财务报表的编制基础

1、编制基础

公司以持续经营为基础，根据实际发生的交易和事项，按照财政部颁布的《企业会计准则——基本准则》和各项具体会计准则、企业会计准则应用指南、企业会计准则解释及其他相关规定（以下合称“企业会计准则”），以及中国证券监督管理委员会《公开发行证券的公司信息披露编报规则第 15 号——财务报告的一般规定》的披露规定编制财务报表。

2、持续经营

本公司对自报告期末的持续经营能力进行了评估，未发现影响本公司持续经营能力的事项，本公司以持续经营为基础编制财务报表是合理的。

五、重要会计政策及会计估计

1、遵循企业会计准则的声明

本财务报表符合财政部颁布的企业会计准则的要求，真实、完整地反映了本公司 2020 年 12 月 31 日的合并及母公司财务状况以及 2020 年度的合并及母公司经营成果和现金流量。

2、会计期间

自公历 1 月 1 日至 12 月 31 日止为一个会计年度。

3、营业周期

本公司营业周期为 12 个月。

4、记账本位币

人民币为本公司及境内子公司经营所处的主要经济环境中的货币，本公司及境内子公司以人民币为记账本位币。本公司之境外子公司根据其经营所处的主要经济环境中的货币确定美元为其记账本位币。本公司编制本财务报表时所采用的货币为人民币。

5、同一控制下和非同一控制下企业合并的会计处理方法

同一控制下企业合并：合并方在企业合并中取得的资产和负债，按照合并日被合并方资

产、负债（包括最终控制方收购被合并方而形成的商誉）在最终控制方合并财务报表中的账面价值计量。在合并中取得的净资产账面价值与支付的合并对价账面价值（或发行股份面值总额）的差额，调整资本公积中的股本溢价，资本公积中的股本溢价不足冲减的，调整留存收益。

非同一控制下企业合并：购买方在购买日对作为企业合并对价付出的资产、发生或承担的负债按照公允价值计量，公允价值与其账面价值的差额，计入当期损益。合并成本大于合并中取得的被购买方可辨认净资产公允价值份额的差额，确认为商誉；合并成本小于合并中取得的被购买方可辨认净资产公允价值份额的差额，计入当期损益。

为企业合并发生的直接相关费用于发生时计入当期损益；为企业合并而发行权益性证券或债务性证券的交易费用，计入权益性证券或债务性证券的初始确认金额。

6、合并财务报表的编制方法

（1）合并范围

合并财务报表的合并范围以控制为基础确定，合并范围包括本公司及全部子公司。

（2）合并程序

本公司以自身和各子公司的财务报表为基础，根据其他有关资料，编制合并财务报表。本公司编制合并财务报表，将整个企业集团视为一个会计主体，依据相关企业会计准则的确认、计量和列报要求，按照统一的会计政策，反映本企业集团整体财务状况、经营成果和现金流量。

所有纳入合并财务报表合并范围的子公司所采用的会计政策、会计期间与本公司一致，如子公司采用的会计政策、会计期间与本公司不一致的，在编制合并财务报表时，按本公司的会计政策、会计期间进行必要的调整。对于非同一控制下企业合并取得的子公司，以购买日可辨认净资产公允价值为基础对其财务报表进行调整。对于同一控制下企业合并取得的子公司，以其资产、负债（包括最终控制方收购该子公司而形成的商誉）在最终控制方财务报表中的账面价值为基础对其财务报表进行调整。

子公司所有者权益、当期净损益和当期综合收益中属于少数股东的份额分别在合并资产负债表所有者权益项目下、合并利润表中净利润项目下和综合收益总额项目下单独列示。

子公司少数股东分担的当期亏损超过了少数股东在该子公司期初所有者权益中所享有份额而形成的余额，冲减少数股东权益。

1) 增加子公司或业务

在报告期内，若因同一控制下企业合并增加子公司或业务的，则调整合并资产负债表的期初数；将子公司或业务合并当期期初至报告期末的收入、费用、利润纳入合并利润表；将子公司或业务合并当期期初至报告期末的现金流量纳入合并现金流量表，同时对比较报表的相关项目进行调整，视同合并后的报告主体自最终控制方开始控制时点起一直存在。

因追加投资等原因能够对同一控制下的被投资方实施控制的，视同参与合并的各方在最终控制方开始控制时即以目前的状态存在进行调整。在取得被合并方控制权之前持有的股权投资，在取得原股权之日与合并方和被合并方同处于同一控制之日孰晚日起至合并日之间已确认有关损益、其他综合收益以及其他净资产变动，分别冲减比较报表期间的期初留存收益或当期损益。

在报告期内，若因非同一控制下企业合并增加子公司或业务的，则不调整合并资产负债表期初数；将该子公司或业务自购买日至报告期末的收入、费用、利润纳入合并利润表；该子公司或业务自购买日至报告期末的现金流量纳入合并现金流量表。

因追加投资等原因能够对非同一控制下的被投资方实施控制的，对于购买日之前持有的被购买方的股权，本公司按照该股权在购买日的公允价值进行重新计量，公允价值与其账面价值的差额计入当期投资收益。购买日之前持有的被购买方的股权涉及权益法核算下的其他综合收益以及除净损益、其他综合收益和利润分配之外的其他所有者权益变动的，与其相关的其他综合收益、其他所有者权益变动转为购买日所属当期投资收益，由于被投资方重新计量设定受益计划净负债或净资产变动而产生的其他综合收益除外。

2) 处置子公司或业务

①一般处理方法

在报告期内，本公司处置子公司或业务，则该子公司或业务期初至处置日的收入、费用、利润纳入合并利润表；该子公司或业务期初至处置日的现金流量纳入合并现金流量表。

因处置部分股权投资或其他原因丧失了对被投资方控制权时，对于处置后的剩余股权投

资，本公司按照其在丧失控制权日的公允价值进行重新计量。处置股权取得的对价与剩余股权公允价值之和，减去按原持股比例计算应享有原有子公司自购买日或合并日开始持续计算的净资产的份额与商誉之和的差额，计入丧失控制权当期的投资收益。与原有子公司股权投资相关的其他综合收益或除净损益、其他综合收益及利润分配之外的其他所有者权益变动，在丧失控制权时转为当期投资收益，由于被投资方重新计量设定受益计划净负债或净资产变动而产生的其他综合收益除外。

因其他投资方对子公司增资而导致本公司持股比例下降从而丧失控制权的，按照上述原则进行会计处理。

②分步处置子公司

通过多次交易分步处置对子公司股权投资直至丧失控制权的，处置对子公司股权投资的各项交易的条款、条件以及经济影响符合以下一种或多种情况，通常表明应将多次交易事项作为一揽子交易进行会计处理：

- i. 这些交易是同时或者在考虑了彼此影响的情况下订立的；
- ii. 这些交易整体才能达成一项完整的商业结果；
- iii. 一项交易的发生取决于其他至少一项交易的发生；
- iv. 一项交易单独看是不经济的，但是和其他交易一并考虑时是经济的。

处置对子公司股权投资直至丧失控制权的各项交易属于一揽子交易的，本公司将各项交易作为一项处置子公司并丧失控制权的交易进行会计处理；但是，在丧失控制权之前每一次处置价款与处置投资对应的享有该子公司净资产份额的差额，在合并财务报表中确认为其他综合收益，在丧失控制权时一并转入丧失控制权当期的损益。

处置对子公司股权投资直至丧失控制权的各项交易不属于一揽子交易的，在丧失控制权之前，按不丧失控制权的情况下部分处置对子公司的股权投资的相关政策进行会计处理；在丧失控制权时，按处置子公司一般处理方法进行会计处理。

(3) 购买子公司少数股权

本公司因购买少数股权新取得的长期股权投资与按照新增持股比例计算应享有子公司自购买日（或合并日）开始持续计算的净资产份额之间的差额，调整合并资产负债表中的资本公积

中的股本溢价，资本公积中的股本溢价不足冲减的，调整留存收益。

(4) 不丧失控制权的情况下部分处置对子公司的股权投资

在不丧失控制权的情况下因部分处置对子公司的长期股权投资而取得的处置价款与处置长期股权投资相对应享有子公司自购买日或合并日开始持续计算的净资产份额之间的差额，调整合并资产负债表中的资本公积中的股本溢价，资本公积中的股本溢价不足冲减的，调整留存收益。

7、合营安排分类及共同经营会计处理方法

合营安排分为共同经营和合营企业。

当本公司是合营安排的合营方，享有该安排相关资产且承担该安排相关负债时，为共同经营。

本公司确认与共同经营中利益份额相关的下列项目，并按照相关企业会计准则的规定进行会计处理：

- (1) 确认本公司单独所持有的资产，以及按本公司份额确认共同持有的资产；
- (2) 确认本公司单独所承担的负债，以及按本公司份额确认共同承担的负债；
- (3) 确认出售本公司享有的共同经营产出份额所产生的收入；
- (4) 按本公司份额确认共同经营因出售产出所产生的收入；
- (5) 确认单独所发生的费用，以及按本公司份额确认共同经营发生的费用。

本公司对合营企业投资的会计政策见本附注“五、22、长期股权投资”。

8、现金及现金等价物的确定标准

在编制现金流量表时，将本公司库存现金以及可以随时用于支付的存款确认为现金。将同时具备期限短（从购买日起三个月内到期）、流动性强、易于转换为已知现金、价值变动风险很小四个条件的投资，确定为现金等价物。

9、外币业务和外币报表折算

(1) 外币业务

外币业务采用交易发生日的即期汇率作为折算汇率将外币金额折合成人民币记账。

资产负债表日外币货币性项目余额按资产负债表日即期汇率折算，由此产生的汇兑差额，

除属于与购建符合资本化条件的资产相关的外币专门借款产生的汇兑差额按照借款费用资本化的原则处理外，均计入当期损益。

（2）外币财务报表的折算

资产负债表中的资产和负债项目，采用资产负债表日的即期汇率折算；所有者权益项目除“未分配利润”项目外，其他项目采用发生时的即期汇率折算。利润表中的收入和费用项目，采用交易发生日的即期汇率。

处置境外经营时，将与该境外经营相关的外币财务报表折算差额，自所有者权益项目转入处置当期损益。

10、 金融工具

金融工具包括金融资产、金融负债和权益工具。

（1）金融工具的分类

根据本公司管理金融资产的业务模式和金融资产的合同现金流量特征，金融资产于初始确认时分类为：以摊余成本计量的金融资产、以公允价值计量且其变动计入其他综合收益的金融资产（债务工具）和以公允价值计量且其变动计入当期损益的金融资产。

业务模式是以收取合同现金流量为目标且合同现金流量仅为对本金和以未偿付本金金额为基础的利息的支付的，分类为以摊余成本计量的金融资产；业务模式既以收取合同现金流量又以出售该金融资产为目标且合同现金流量仅为对本金和以未偿付本金金额为基础的利息的支付的，分类为以公允价值计量且其变动计入其他综合收益的金融资产（债务工具）；除此之外的其他金融资产，分类为以公允价值计量且其变动计入当期损益的金融资产。

对于非交易性权益工具投资，本公司在初始确认时确定是否将其指定为以公允价值计量且其变动计入其他综合收益的金融资产（权益工具）。

金融负债于初始确认时分类为：以公允价值计量且其变动计入当期损益的金融负债和以摊余成本计量的金融负债。

符合以下条件之一的金融负债可在初始计量时指定为以公允价值计量且其变动计入当期损益的金融负债：

- 1) 该项指定能够消除或显著减少会计错配。

2) 根据正式书面文件载明的企业风险管理或投资策略,以公允价值为基础对金融负债组合或金融资产和金融负债组合进行管理和业绩评价,并在企业内部以此为基础向关键管理人员报告。

3) 该金融负债包含需单独分拆的嵌入衍生工具。

(2)金融工具的确认依据和计量方法

1) 以摊余成本计量的金融资产

以摊余成本计量的金融资产包括应收票据、应收账款、其他应收款、长期应收款、债权投资等,按公允价值进行初始计量,相关交易费用计入初始确认金额;不包含重大融资成分的应收账款以及本公司决定不考虑不超过一年的融资成分的应收账款,以合同交易价格进行初始计量。

持有期间采用实际利率法计算的利息计入当期损益。

收回或处置时,将取得的价款与该金融资产账面价值之间的差额计入当期损益。

2) 以公允价值计量且其变动计入其他综合收益的金融资产(债务工具)

以公允价值计量且其变动计入其他综合收益的金融资产(债务工具)包括应收款项融资、其他债权投资等,按公允价值进行初始计量,相关交易费用计入初始确认金额。该金融资产按公允价值进行后续计量,公允价值变动除采用实际利率法计算的利息、减值损失或利得和汇兑损益之外,均计入其他综合收益。

终止确认时,之前计入其他综合收益的累计利得或损失从其他综合收益中转出,计入当期损益。

3) 以公允价值计量且其变动计入其他综合收益的金融资产(权益工具)

以公允价值计量且其变动计入其他综合收益的金融资产(权益工具)包括其他权益工具投资等,按公允价值进行初始计量,相关交易费用计入初始确认金额。该金融资产按公允价值进行后续计量,公允价值变动计入其他综合收益。取得的股利计入当期损益。

终止确认时,之前计入其他综合收益的累计利得或损失从其他综合收益中转出,计入留存收益。

4) 以公允价值计量且其变动计入当期损益的金融资产

以公允价值计量且其变动计入当期损益的金融资产包括交易性金融资产、衍生金融资产、其他非流动金融资产等，按公允价值进行初始计量，相关交易费用计入当期损益。该金融资产按公允价值进行后续计量，公允价值变动计入当期损益。

5) 以公允价值计量且其变动计入当期损益的金融负债

以公允价值计量且其变动计入当期损益的金融负债包括交易性金融负债、衍生金融负债等，按公允价值进行初始计量，相关交易费用计入当期损益。该金融负债按公允价值进行后续计量，公允价值变动计入当期损益。

终止确认时，其账面价值与支付的对价之间的差额计入当期损益。

6) 以摊余成本计量的金融负债

以摊余成本计量的金融负债包括短期借款、应付票据、应付账款、其他应付款、长期借款、应付债券、长期应付款，按公允价值进行初始计量，相关交易费用计入初始确认金额。

持有期间采用实际利率法计算的利息计入当期损益。

终止确认时，将支付的对价与该金融负债账面价值之间的差额计入当期损益。

(3) 金融资产转移的确认依据和计量方法

公司发生金融资产转移时，如已将金融资产所有权上几乎所有的风险和报酬转移给转入方，则终止确认该金融资产；如保留了金融资产所有权上几乎所有的风险和报酬的，则不终止确认该金融资产。

在判断金融资产转移是否满足上述金融资产终止确认条件时，采用实质重于形式的原则。

公司将金融资产转移区分为金融资产整体转移和部分转移。金融资产整体转移满足终止确认条件的，将下列两项金额的差额计入当期损益：

1) 所转移金融资产的账面价值；

2) 因转移而收到的对价，与原直接计入所有者权益的公允价值变动累计额（涉及转移的金融资产为以公允价值计量且其变动计入其他综合收益的金融资产（债务工具）、可供出售金融资产的情形）之和。

金融资产部分转移满足终止确认条件的，将所转移金融资产整体的账面价值，在终止确认部分和未终止确认部分之间，按照各自的相对公允价值进行分摊，并将下列两项金额的差

额计入当期损益：

3) 终止确认部分的账面价值；

4) 终止确认部分的对价，与原直接计入所有者权益的公允价值变动累计额中对应终止确认部分的金额（涉及转移的金融资产为以公允价值计量且其变动计入其他综合收益的金融资产（债务工具）、可供出售金融资产的情形）之和。

金融资产转移不满足终止确认条件的，继续确认该金融资产，所收到的对价确认为一项金融负债。

(4) 金融负债终止确认条件

金融负债的现时义务全部或部分已经解除的，则终止确认该金融负债或其一部分；本公司若与债权人签订协议，以承担新金融负债方式替换现存金融负债，且新金融负债与现存金融负债的合同条款实质上不同的，则终止确认现存金融负债，并同时确认新金融负债。

对现存金融负债全部或部分合同条款做出实质性修改的，则终止确认现存金融负债或其一部分，同时将修改条款后的金融负债确认为一项新金融负债。

金融负债全部或部分终止确认时，终止确认的金融负债账面价值与支付对价（包括转出的非现金资产或承担的新金融负债）之间的差额，计入当期损益。

本公司若回购部分金融负债的，在回购日按照继续确认部分与终止确认部分的相对公允价值，将该金融负债整体的账面价值进行分配。分配给终止确认部分的账面价值与支付的对价（包括转出的非现金资产或承担的新金融负债）之间的差额，计入当期损益。

(5) 金融资产和金融负债的公允价值的确定方法

存在活跃市场的金融工具，以活跃市场中的报价确定其公允价值。不存在活跃市场的金融工具，采用估值技术确定其公允价值。在估值时，本公司采用在当前情况下适用并且有足够可利用数据和其他信息支持的估值技术，选择与市场参与者在相关资产或负债的交易中所考虑的资产或负债特征相一致的输入值，并优先使用相关可观察输入值。只有在相关可观察输入值无法取得或取得不切实可行的情况下，才使用不可观察输入值。

(6) 金融资产减值的测试方法及会计处理方法

本公司考虑所有合理且有依据的信息，包括前瞻性信息，以单项或组合的方式对以摊余

成本计量的金融资产和以公允价值计量且其变动计入其他综合收益的金融资产（债务工具）的预期信用损失进行估计。预期信用损失的计量取决于金融资产自初始确认后是否发生信用风险显著增加。

如果该金融工具的信用风险自初始确认后已显著增加，本公司按照相当于该金融工具整个存续期内预期信用损失的金额计量其损失准备；如果该金融工具的信用风险自初始确认后并未显著增加，本公司按照相当于该金融工具未来 12 个月内预期信用损失的金额计量其损失准备。由此形成的损失准备的增加或转回金额，作为减值损失或利得计入当期损益。

通常逾期超过 30 日，本公司即认为该金融工具的信用风险已显著增加，除非有确凿证据证明该金融工具的信用风险自初始确认后并未显著增加。

如果金融工具于资产负债表日的信用风险较低，本公司即认为该金融工具的信用风险自初始确认后并未显著增加。

如果有客观证据表明某项金融资产已经发生信用减值，则本公司在单项基础上对该金融资产计提减值准备。

对于应收账款，无论是否包含重大融资成分，本公司始终按照相当于整个存续期内预期信用损失的金额计量其损失准备。

对于租赁应收款、公司通过销售商品或提供劳务形成的长期应收款，本公司选择始终按照相当于整个存续期内预期信用损失的金额计量其损失准备。

11、应收票据

见附注五、重要会计政策及会计估计 10、金融工具。

12、应收账款

见附注五、重要会计政策及会计估计 10、金融工具。

13、应收款项融资

见附注五、重要会计政策及会计估计 10、金融工具。

14、其他应收款

见附注五、重要会计政策及会计估计 10、金融工具。

15、存货

(1)存货的分类

存货主要包括存货主要包括原材料、周转材料、委托加工物资、在产品、库存商品、发出商品、其他等。

(2)发出存货的计价方法

存货在取得时按实际成本计价，存货成本包括采购成本、加工成本和其他成本。领用和发出时按加权平均法等方法计价。

(3)不同类别存货可变现净值的确定依据

产成品、库存商品和用于出售的材料等直接用于出售的商品存货，在正常生产经营过程中，以该存货的估计售价减去估计的销售费用和相关税费后的金额，确定其可变现净值；需要经过加工的材料存货，在正常生产经营过程中，以所生产的产成品的估计售价减去至完工时估计将要发生的成本、估计的销售费用和相关税费后的金额，确定其可变现净值；为执行销售合同或者劳务合同而持有的存货，其可变现净值以合同价格为基础计算，若持有存货的数量多于销售合同订购数量的，超出部分的存货的可变现净值以一般销售价格为基础计算。

期末按照单个存货项目计提存货跌价准备；但对于数量繁多、单价较低的存货，按照存货类别计提存货跌价准备；与在同一地区生产和销售的产品系列相关、具有相同或类似最终用途或目的，且难以与其他项目分开计量的存货，则合并计提存货跌价准备。

除有明确证据表明资产负债表日市场价格异常外，存货项目的可变现净值以资产负债表日市场价格为基础确定。

本期期末存货项目的可变现净值以资产负债表日市场价格为基础确定。

(4)存货的盘存制度

采用永续盘存制。

(5)低值易耗品和包装物的摊销方法

1) 低值易耗品采用一次转销法。

2) 包装物采用一次转销法。

16、合同资产

本公司根据履行履约义务与客户付款之间的关系在资产负债表中列示合同资产或合同负债。本公司已向客户转让商品或提供服务而有权收取对价的权利（且该权利取决于时间流逝之外的其他因素）列示为合同资产。同一合同下的合同资产和合同负债以净额列示。本公司拥有的、无条件（仅取决于时间流逝）向客户收取对价的权利作为应收款项单独列示。

17、合同成本

自2020年1月1日起适用的会计政策

合同成本包括合同履约成本与合同取得成本。

本公司为履行合同而发生的成本，不属于存货、固定资产或无形资产等相关准则规范范围的，在满足下列条件时作为合同履约成本确认为一项资产：

- 该成本与一份当前或预期取得的合同直接相关。
- 该成本增加了本公司未来用于履行履约义务的资源。
- 该成本预期能够收回。

本公司为取得合同发生的增量成本预期能够收回的，作为合同取得成本确认为一项资产。

与合同成本有关的资产采用与该资产相关的商品或服务收入确认相同的基础进行摊销；但是对于合同取得成本摊销期限未超过一年的，本公司在发生时将其计入当期损益。

与合同成本有关的资产，其账面价值高于下列两项的差额的，本公司对超出部分计提减值准备，并确认为资产减值损失：

- 1、因转让与该资产相关的商品或服务预期能够取得的剩余对价；
- 2、为转让该相关商品或服务估计将要发生的成本。

以前期间减值的因素之后发生变化，使得前述差额高于该资产账面价值的，本公司转回原已计提的减值准备，并计入当期损益，但转回后的资产账面价值不超过假定不计提减值准备情况下该资产在转回日的账面价值。

18、持有待售资产

本公司将同时满足下列条件的非流动资产或处置组划分为持有待售类别：

- (1) 根据类似交易中出售此类资产或处置组的惯例，在当前状况下即可立即出售；

(2) 出售极可能发生，即本公司已经就一项出售计划作出决议且获得确定的购买承诺，预计出售将在一年内完成。有关规定要求本公司相关权力机构或者监管部门批准后方可出售的，已经获得批准。

19、债权投资

见附注五、重要会计政策及会计估计10、金融工具。

20、其他债权投资

见附注五、重要会计政策及会计估计10、金融工具。

21、长期应收款

见附注五、重要会计政策及会计估计10、金融工具。

22、长期股权投资

(1)共同控制、重大影响的判断标准

共同控制，是指按照相关约定对某项安排所共有的控制，并且该安排的相关活动必须经过分享控制权的参与方一致同意后才能决策。本公司与其他合营方一同对被投资单位实施共同控制且对被投资单位净资产享有权利的，被投资单位为本公司的合营企业。

重大影响，是指对一个企业的财务和经营决策有参与决策的权力，但并不能够控制或者与其他方一起共同控制这些政策的制定。本公司能够对被投资单位施加重大影响的，被投资单位为本公司联营企业。

(2)初始投资成本的确定

1) 企业合并形成的长期股权投资

同一控制下的企业合并：公司以支付现金、转让非现金资产或承担债务方式以及以发行权益性证券作为合并对价的，在合并日按照取得被合并方所有者权益在最终控制方合并财务报表中的账面价值的份额作为长期股权投资的初始投资成本。因追加投资等原因能够对同一控制下的被投资单位实施控制的，在合并日根据合并后应享有被合并方净资产在最终控制方合并财务报表中的账面价值的份额，确定长期股权投资的初始投资成本。合并日长期股权投资的初始投资成本，与达到合并前的长期股权投资账面价值加上合并日进一步取得股份新支付对价的账面价值之和的差额，调整股本溢价，股本溢价不足冲减的，冲减留存收益。

非同一控制下的企业合并：公司按照购买日确定的合并成本作为长期股权投资的初始投资成本。因追加投资等原因能够对非同一控制下的被投资单位实施控制的，按照原持有的股权投资账面价值加上新增投资成本之和，作为改按成本法核算的初始投资成本。

2) 其他方式取得的长期股权投资

以支付现金方式取得的长期股权投资，按照实际支付的购买价款作为初始投资成本。

以发行权益性证券取得的长期股权投资，按照发行权益性证券的公允价值作为初始投资成本。

在非货币性资产交换具有商业实质，且换入资产或换出资产的公允价值能够可靠计量时，以公允价值为基础计量。如换入资产和换出资产的公允价值均能可靠计量的，对于换入的长期股权投资，以换出资产的公允价值和应支付的相关税费作为换入的长期股权投资的初始投资成本，除非有确凿证据表明换入资产的公允价值更加可靠。非货币性资产交换不具有商业实质，或换入资产和换出资产的公允价值均不能可靠计量的，对于换入的长期股权投资，以换出资产的账面价值和应支付的相关税费作为换入长期股权投资的初始投资成本。

通过债务重组取得的长期股权投资，以所放弃债权的公允价值和可直接归属于该资产的税金等其他成本确定其入账价值，并将所放弃债权的公允价值与账面价值之间的差额，计入当期损益。

(3) 后续计量及损益确认方法

1) 成本法核算的长期股权投资

公司对子公司的长期股权投资，采用成本法核算。除取得投资时实际支付的价款或对价中包含的已宣告但尚未发放的现金股利或利润外，公司按照享有被投资单位宣告发放的现金股利或利润确认当期投资收益。

2) 权益法核算的长期股权投资

对联营企业和合营企业的长期股权投资，采用权益法核算。初始投资成本大于投资时应享有被投资单位可辨认净资产公允价值份额的差额，不调整长期股权投资的初始投资成本；初始投资成本小于投资时应享有被投资单位可辨认净资产公允价值份额的差额，计入当期损益。

公司按照应享有或应分担的被投资单位实现的净损益和其他综合收益的份额，分别确认投资收益和其他综合收益，同时调整长期股权投资的账面价值；按照被投资单位宣告分派的利润或现金股利计算应享有的部分，相应减少长期股权投资的账面价值；对于被投资单位除净损益、其他综合收益和利润分配以外所有者权益的其他变动，调整长期股权投资的账面价值并计入所有者权益。

在确认应享有被投资单位净损益的份额时，以取得投资时被投资单位可辨认净资产的公允价值为基础，并按照公司的会计政策及会计期间，对被投资单位的净利润进行调整后确认。在持有投资期间，被投资单位编制合并财务报表的，以合并财务报表中的净利润、其他综合收益和其他所有者权益变动中归属于被投资单位的金额为基础进行核算。

公司与联营企业、合营企业之间发生的未实现内部交易损益按照应享有的比例计算归属于公司的部分，予以抵销，在此基础上确认投资收益。与被投资单位发生的未实现内部交易损失，属于资产减值损失的，全额确认。公司与联营企业、合营企业之间发生投出或出售资产的交易，该资产构成业务的，按照本附注“五、5、同一控制下和非同一控制下企业合并的会计处理方法”和“五、6、合并财务报表的编制方法”中披露的相关政策进行会计处理。

在公司确认应分担被投资单位发生的亏损时，按照以下顺序进行处理：首先，冲减长期股权投资的账面价值。其次，长期股权投资的账面价值不足以冲减的，以其他实质上构成对被投资单位净投资的长期权益账面价值为限继续确认投资损失，冲减长期应收项目等的账面价值。最后，经过上述处理，按照投资或协议约定企业仍承担额外义务的，按预计承担的义务确认预计负债，计入当期投资损失。

3) 长期股权投资的处置

处置长期股权投资，其账面价值与实际取得价款的差额，计入当期损益。

采用权益法核算的长期股权投资，在处置该项投资时，采用与被投资单位直接处置相关资产或负债相同的基础，按相应比例对原计入其他综合收益的部分进行会计处理。因被投资单位除净损益、其他综合收益和利润分配以外的其他所有者权益变动而确认的所有者权益，按比例结转入当期损益，由于被投资方重新计量设定受益计划净负债或净资产变动而产生的其他综合收益除外。

因处置部分股权投资等原因丧失了对被投资单位的共同控制或重大影响的，处置后的剩余股权改按金融工具确认和计量准则核算，其在丧失共同控制或重大影响之日的公允价值与账面价值之间的差额计入当期损益。原股权投资因采用权益法核算而确认的其他综合收益，在终止采用权益法核算时采用与被投资单位直接处置相关资产或负债相同的基础进行会计处理。因被投资方除净损益、其他综合收益和利润分配以外的其他所有者权益变动而确认的所有者权益，在终止采用权益法核算时全部转入当期损益。

因处置部分股权投资、因其他投资方对子公司增资而导致本公司持股比例下降等原因丧失了对被投资单位控制权的，在编制个别财务报表时，剩余股权能够对被投资单位实施共同控制或重大影响的，改按权益法核算，并对该剩余股权视同自取得时即采用权益法核算进行调整；剩余股权不能对被投资单位实施共同控制或施加重大影响的，改按金融工具确认和计量准则的有关规定进行会计处理，其在丧失控制之日的公允价值与账面价值间的差额计入当期损益。

处置的股权是因追加投资等原因通过企业合并取得的，在编制个别财务报表时，处置后的剩余股权采用成本法或权益法核算的，购买日之前持有的股权投资因采用权益法核算而确认的其他综合收益和其他所有者权益按比例结转；处置后的剩余股权改按金融工具确认和计量准则进行会计处理的，其他综合收益和其他所有者权益全部结转。

23、投资性房地产

投资性房地产是指为赚取租金或资本增值，或两者兼有而持有的房地产，包括已出租的土地使用权、持有并准备增值后转让的土地使用权、已出租的建筑物（含自行建造或开发活动完成后用于出租的建筑物以及正在建造或开发过程中将来用于出租的建筑物）。

本公司采用成本模式对投资性房地产进行后续计量，并按照与房屋建筑物或土地使用权一致的政策进行折旧或摊销。投资性房地产的减值测试方法和减值准备计提方法详见附注五、31、“长期资产减值”。

24、固定资产

（1）确认条件

固定资产指为生产商品、提供劳务、出租或经营管理而持有，并且使用寿命超过一个会

计年度的有形资产。固定资产在同时满足下列条件时予以确认：1) 与该固定资产有关的经济利益很可能流入企业；2) 该固定资产的成本能够可靠地计量。

(2) 折旧方法

类别	折旧方法	折旧年限	残值率	年折旧率
房屋建筑物	年限平均法	20-40 年	5%	2.38%-4.75%
机器设备	年限平均法	10-30 年	5%	3.17%-9.50%
其中：电力行业	年限平均法	20-30 年	5%	3.17%-4.75%
运输设备	年限平均法	8-10 年	5%	9.50%-11.88%
电子设备及其他	年限平均法	8-10 年	5%	9.50%-11.88%

固定资产折旧采用年限平均法分类计提，根据固定资产类别、预计使用寿命和预计净残值率确定折旧率。如固定资产各组成部分的使用寿命不同或者以不同方式为企业带来经济利益，则选择不同折旧率或折旧方法，分别计提折旧。

(3) 融资租入固定资产的认定依据、计价和折旧方法

融资租赁方式租入的固定资产，能合理确定租赁期届满时将会取得租赁资产所有权的，在租赁资产尚可使用年限内计提折旧；无法合理确定租赁期届满时能够取得租赁资产所有权的，在租赁期与租赁资产尚可使用年限两者中较短的期间内计提折旧。公司与租赁方所签订的租赁协议条款中规定了下列条件之一的，确认为融资租入资产：1) 租赁期满后租赁资产的所有权归属于本公司；2) 公司具有购买资产的选择权，购买价款远低于行使选择权时该资产的公允价值；3) 租赁期占所租赁资产使用寿命的大部分；4) 租赁开始日的最低租赁付款额现值，与该资产的公允价值不存在较大的差异。公司在承租开始日，将租赁资产公允价值与最低租赁付款额现值两者中较低者作为租入资产的入账价值，将最低租赁付款额作为长期应付款的入账价值，其差额作为未确认的融资费。

25、在建工程

在建工程项目按建造该项资产达到预定可使用状态前所发生的必要支出，作为固定资产的入账价值。所建造的固定资产在工程已达到预定可使用状态，但尚未办理竣工决算的，自达到预定可使用状态之日起，根据工程预算、造价或者工程实际成本等，按估计的价值转入固定资产，并按本公司固定资产折旧政策计提固定资产的折旧，待办理竣工决算后，再按实际成本调整原来的暂估价值，但不调整原已计提的折旧额。

26、借款费用

(1) 借款费用资本化的确认原则

借款费用，包括借款利息、折价或者溢价的摊销、辅助费用以及因外币借款而发生的汇兑差额等。

公司发生的借款费用，可直接归属于符合资本化条件的资产的购建或者生产的，予以资本化，计入相关资产成本；其他借款费用，在发生时根据其发生额确认为费用，计入当期损益。

符合资本化条件的资产，是指需要经过相当长时间的购建或者生产活动才能达到预定可使用或者可销售状态的固定资产、投资性房地产和存货等资产。

借款费用同时满足下列条件时开始资本化：

- 1) 资产支出已经发生，资产支出包括为购建或者生产符合资本化条件的资产而以支付现金、转移非现金资产或者承担带息债务形式发生的支出；
- 2) 借款费用已经发生；
- 3) 为使资产达到预定可使用或者可销售状态所必要的购建或者生产活动已经开始。

(2) 借款费用资本化期间

资本化期间，指从借款费用开始资本化时点到停止资本化时点的期间，借款费用暂停资本化的期间不包括在内。

当购建或者生产符合资本化条件的资产达到预定可使用或者可销售状态时，借款费用停止资本化。

当购建或者生产符合资本化条件的资产中部分项目分别完工且可单独使用时，该部分资产借款费用停止资本化。

购建或者生产的资产各部分分别完工，但必须等到整体完工后才可使用或可对外销售的，在该资产整体完工时停止借款费用资本化。

(3) 暂停资本化期间

符合资本化条件的资产在购建或生产过程中发生的非正常中断、且中断时间连续超过3个月的，则借款费用暂停资本化；该项中断如是所购建或生产的符合资本化条件的资产达到

预定可使用状态或者可销售状态必要的程序，则借款费用继续资本化。在中断期间发生的借款费用确认为当期损益，直至资产的购建或者生产活动重新开始后借款费用继续资本化。

(4) 借款费用资本化率、资本化金额的计算方法

对于为购建或者生产符合资本化条件的资产而借入的专门借款，以专门借款当期实际发生的借款费用，减去尚未动用的借款资金存入银行取得的利息收入或进行暂时性投资取得的投资收益后的金额，来确定借款费用的资本化金额。

对于为购建或者生产符合资本化条件的资产而占用的一般借款，根据累计资产支出超过专门借款部分的资产支出加权平均数乘以所占用一般借款的资本化率，计算确定一般借款应予资本化的借款费用金额。资本化率根据一般借款加权平均利率计算确定。

27、生物资产

不适用

28、油气资产

不适用

29、使用权资产

不适用

30、无形资产

(1) 计价方法、使用寿命、减值测试

1) 无形资产的计价方法

①公司取得无形资产时按成本进行初始计量

外购无形资产的成本，包括购买价款、相关税费以及直接归属于使该项资产达到预定用途所发生的其他支出。购买无形资产的价款超过正常信用条件延期支付，实质上具有融资性质的，无形资产的成本以购买价款的现值为基础确定。

债务重组取得债务人用以抵债的无形资产，以所放弃债权的公允价值和可直接归属于使该资产达到预定用途所发生的税金等其他成本确定其入账价值，并将所放弃债权的公允价值与账面价值之间的差额，计入当期损益。

在非货币性资产交换具有商业实质，且换入资产或换出资产的公允价值能够可靠计量时，

以公允价值为基础计量。如换入资产和换出资产的公允价值均能可靠计量的，对于换入的无形资产，以换出资产的公允价值和应支付的相关税费作为换入的无形资产的初始投资成本，除非有确凿证据表明换入资产的公允价值更加可靠。非货币性资产交换不具有商业实质，或换入资产和换出资产的公允价值均不能可靠计量的，对于换入的无形资产，以换出资产的账面价值和应支付的相关税费作为换入无形资产的初始投资成本。

②后续计量

在取得无形资产时分析判断其使用寿命。

对于使用寿命有限的无形资产，在为企业带来经济利益的期限内按直线法摊销；无法预见无形资产为企业带来经济利益期限的，视为使用寿命不确定的无形资产，不予摊销。

使用寿命有限的无形资产的使用寿命估计情况

项目	预计使用寿命	摊销方法
土地使用权	30-50年	合同规定的使用年限
采矿权及矿山使用权	10-30.5年	合同规定的使用年限
软件	2-10年	合同规定或使用年限
专利权	10年	合同规定或使用年限

期末，对使用寿命有限的无形资产的使用寿命和摊销方法进行复核，如发生变更则作为会计估计变更处理。此外，还对使用寿命不确定的无形资产的使用寿命进行复核，如果有证据表明该无形资产为企业带来经济利益的期限是可预见的，则估计其使用寿命并按照使用寿命有限的无形资产的摊销政策进行摊销。

(2) 内部研究开发支出会计政策

本公司内部研究开发项目的支出分为研究阶段支出与开发阶段支出。

研究阶段的支出，于发生时计入当期损益。

开发阶段的支出同时满足下列条件的，确认为无形资产，不能满足下述条件的开发阶段的支出计入当期损益：

- 1) 完成该无形资产以使其能够使用或出售在技术上具有可行性；
- 2) 具有完成该无形资产并使用或出售的意图；
- 3) 无形资产产生经济利益的方式，包括能够证明运用该无形资产生产的产品存在市场或无形资产自身存在市场，无形资产将在内部使用的，能够证明其有用性；

4) 有足够的技术、财务资源和其他资源支持，以完成该无形资产的开发，并有能力使用或出售该无形资产；

5) 归属于该无形资产开发阶段的支出能够可靠地计量。

无法区分研究阶段支出和开发阶段支出的，将发生的研发支出全部计入当期损益。

31、长期资产减值

长期股权投资、固定资产、在建工程、使用寿命有限的无形资产等长期资产，于资产负债表日存在减值迹象的，进行减值测试。减值测试结果表明资产的可收回金额低于其账面价值的，按其差额计提减值准备并计入减值损失。可收回金额为资产的公允价值减去处置费用后的净额与资产预计未来现金流量的现值两者之间的较高者。资产减值准备按单项资产为基础计算并确认，如果难以对单项资产的可收回金额进行估计的，以该资产所属的资产组确定资产组的可收回金额。资产组是能够独立产生现金流入的最小资产组合。

商誉、使用寿命不确定的无形资产、尚未达到可使用状态的无形资产至少在每年年度终了进行减值测试。

本公司进行商誉减值测试，对于因企业合并形成的商誉的账面价值，自购买日起按照合理的方法分摊至相关的资产组；难以分摊至相关的资产组的，将其分摊至相关的资产组组合。本公司在分摊商誉的账面价值时，根据相关资产组或资产组组合能够从企业合并的协同效应中获得的相对受益情况进行分摊，在此基础上进行商誉减值测试。

在对包含商誉的相关资产组或者资产组组合进行减值测试时，如与商誉相关的资产组或者资产组组合存在减值迹象的，先对不包含商誉的资产组或者资产组组合进行减值测试，计算可收回金额，并与相关账面价值相比较，确认相应的减值损失。再对包含商誉的资产组或者资产组组合进行减值测试，比较这些相关资产组或者资产组组合的账面价值（包括所分摊的商誉的账面价值部分）与其可收回金额，如相关资产组或者资产组组合的可收回金额低于其账面价值的，确认商誉的减值损失。上述资产减值损失一经确认，在以后会计期间不予转回。

32、长期待摊费用

长期待摊费用为已经发生但应由本期和以后各期负担的分摊期限在一年以上的各项费

用。本公司长期待摊费用主要包括离子膜片等费用。

(1) 摊销方法

长期待摊费用在受益期内平均摊销。

(2) 摊销年限

本公司的长期待摊费用根据合同年限进行摊销。

33、合同负债

自 2020 年 1 月 1 日起适用的会计政策

本公司根据履行履约义务与客户付款之间的关系在资产负债表中列示合同资产或合同负债。本公司已收或应收客户对价而应向客户转让商品或提供服务的义务列示为合同负债。同一合同下的合同资产和合同负债以净额列示。

34、职工薪酬

(1) 短期薪酬的会计处理方法

本公司在职工为本公司提供服务的会计期间，将实际发生的短期薪酬确认为负债，并计入当期损益或相关资产成本。

本公司为职工缴纳的社会保险费和住房公积金，以及按规定提取的工会经费和职工教育经费，在职工为本公司提供服务的会计期间，根据规定的计提基础和计提比例计算确定相应的职工薪酬金额。

职工福利费为非货币性福利的，如能够可靠计量的，按照公允价值计量。

(2) 离职后福利的会计处理方法

1) 设定提存计划

本公司按当地政府的相关规定为职工缴纳基本养老保险和失业保险，在职工为本公司提供服务的会计期间，按以当地规定的缴纳基数和比例计算应缴纳金额，确认为负债，并计入当期损益或相关资产成本。

除基本养老保险外，本公司还依据国家企业年金制度的相关政策建立了企业年金缴费制度（补充养老保险）/企业年金计划。本公司按职工工资总额的一定比例向当地社会保险机构缴费/年金计划缴费，相应支出计入当期损益或相关资产成本。

2) 设定受益计划

本公司根据预期累计福利单位法确定的公式将设定受益计划产生的福利义务归属于职工提供服务的期间，并计入当期损益或相关资产成本。

设定受益计划义务现值减去设定受益计划资产公允价值所形成的赤字或盈余确认为一项设定受益计划净负债或净资产。设定受益计划存在盈余的，本公司以设定受益计划的盈余和资产上限两项的孰低者计量设定受益计划净资产。

所有设定受益计划义务，包括预期在职工提供服务的年度报告期间结束后的十二个月内支付的义务，根据资产负债表日与设定受益计划义务期限和币种相匹配的国债或活跃市场上的高质量公司债券的市场收益率予以折现。

设定受益计划产生的服务成本和设定受益计划净负债或净资产的利息净额计入当期损益或相关资产成本；重新计量设定受益计划净负债或净资产所产生的变动计入其他综合收益，并且在后续会计期间不转回至损益，在原设定受益计划终止时在权益范围内将原计入其他综合收益的部分全部结转至未分配利润。

在设定受益计划结算时，按在结算日确定的设定受益计划义务现值和结算价格两者的差额，确认结算利得或损失。

(3) 辞退福利的会计处理方法

本公司在不能单方面撤回因解除劳动关系计划或裁减建议所提供的辞退福利时，或确认与涉及支付辞退福利的重组相关的成本或费用时（两者孰早），确认辞退福利产生的职工薪酬负债，并计入当期损益。

(4) 其他长期职工福利的会计处理方法

本公司向职工提供的其他长期职工福利，符合设定提存计划的，按照设定提存计划进行会计处理，除此之外按照设定收益计划进行会计处理。

35、租赁负债

不适用

36、预计负债

(1) 预计负债的确认标准

与诉讼、债务担保、亏损合同、重组事项等或有事项相关的义务同时满足下列条件时，本公司确认为预计负债：

- 1) 该义务是本公司承担的现时义务；
- 2) 履行该义务很可能导致经济利益流出本公司；
- 3) 该义务的金额能够可靠地计量。

(2) 各类预计负债的计量方法

本公司预计负债按履行相关现时义务所需的支出的最佳估计数进行初始计量。

本公司在确定最佳估计数时，综合考虑与或有事项有关的风险、不确定性和货币时间价值等因素。对于货币时间价值影响重大的，通过对相关未来现金流出进行折现后确定最佳估计数。

本公司清偿预计负债所需支出全部或部分预期由第三方补偿的，补偿金额在基本确定能够收到时，作为资产单独确认，确认的补偿金额不超过预计负债的账面价值。

37、股份支付

不适用

38、优先股、永续债等其他金融工具

本公司根据所发行优先股/永续债的合同条款及其所反映的经济实质而非仅以法律形式，在初始确认时将其分类为金融资产、金融负债或权益工具。

本公司发行的永续债/优先股等金融工具满足以下条件之一，在初始确认时将该金融工具整体或其组成部分分类为金融负债：

- (1) 存在本公司不能无条件地避免以交付现金或其他金融资产履行的合同义务；
- (2) 包含交付可变数量的自身权益工具进行结算的合同义务；
- (3) 包含以自身权益进行结算的衍生工具（例如转股权等），且该衍生工具不以固定数量的自身权益工具交换固定金额的现金或其他金融资产进行结算；
- (4) 存在间接地形成合同义务的合同条款；
- (5) 发行方清算时永续债与发行方发行的普通债券和其他债务处于相同清偿顺序的。

不满足上述任何一项条件的永续债/优先股等金融工具，在初始确认时将该金融工具整体

或其组成部分分类为权益工具。

39、收入

是否已执行新收入准则

是 否

收入确认和计量所采用的会计政策

收入是本公司在日常活动中形成的、会导致股东权益增加且与股东投入资本无关的经济利益的总流入。本公司在履行了合同中的履约义务，即在客户取得相关商品或服务的控制权时，确认收入。

合同中包含两项或多项履约义务的，本公司在合同开始日，按照各单项履约义务所承诺商品或服务的单独售价的相对比例，将交易价格分摊至各单项履约义务，按照分摊至各履约义务的交易价格计量收入。

交易价格是本公司因向客户转让商品或服务而预期有权收取的对价金额，代第三方收取的款项以及企业预期将退还给客户的款项，应当作为负债进行会计处理，不计入交易价格。本公司确认的交易价格不超过在相关不确定性消除时累计已确认收入极可能不会发生重大转回的金额。有权收取的对价是非现金形式时，本公司按照非现金对价的公允价值确定交易价格。非现金对价的公允价值不能合理估计的，本公司参照承诺向客户转让商品或提供服务的单独售价间接确定交易价格。

合同中存在重大融资成分的，本公司按照假定客户在取得商品或服务控制权时即以现金支付的应付金额确定交易价格。该交易价格与合同对价之间的差额，在合同期间内采用实际利率法摊销。合同开始日，本公司预计客户取得商品或服务控制权与客户支付价款间隔不超过一年的，不考虑合同中存在的重大融资成分。

满足下列条件之一时，本公司属于在某一时段内履行履约义务，否则，属于在某一时点履行履约义务：

- (1) 客户在本公司履约的同时即取得并消耗本公司履约所带来的经济利益；
- (2) 客户能够控制本公司履约过程中在建的商品；
- (3) 本公司履约过程中所产出的商品具有不可替代用途，且本公司在整个合同期间内有

权就累计至今已完成的履约部分收取款项。

对于在某一时段内履行的履约义务，本公司在该段时间内按照履约进度确认收入，履约进度不能合理确定时，本公司已经发生的成本预计能够得到补偿的，按照已经发生的成本金额确认收入，直到履约进度能够合理确定为止。

对于在某一时点履行的履约义务，本公司在客户取得相关商品或服务控制权时点确认收入，在判断客户是否已取得商品或服务控制权时，本公司会考虑下列迹象：

- (1) 本公司就该商品或服务享有现时收款权利；
- (2) 本公司已将该商品的实物转移给客户；
- (3) 本公司已将该商品的法定所有权或所有权上的主要风险和报酬转移给客户；
- (4) 客户已接受该商品或服务。

本公司已向客户转让商品或服务而有权收取对价的权利（且该权利取决于时间流逝之外的其他因素）作为合同资产以预期信用损失为基础计提减值。本公司拥有的、无条件（仅取决于时间流逝）向客户收取对价的权利作为应收款项列示。本公司已收或应收客户对价而应向客户转让商品或服务的义务作为合同负债列示。

40、政府补助

(1) 类型

政府补助，是本公司从政府无偿取得的货币性资产与非货币性资产。分为与资产相关的政府补助和与收益相关的政府补助。

与资产相关的政府补助，是指本公司取得的、用于购建或以其他方式形成长期资产的政府补助。与收益相关的政府补助，是指除与资产相关的政府补助之外的政府补助。

本公司将所取得的用于购建或以其他方式形成长期资产的政府补助界定为与资产相关的政府补助；其余政府补助界定为与收益相关的政府补助。若政府文件未明确规定补助对象，则采用以下方式将补助款划分为与收益相关的政府补助和与资产相关的政府补助：1) 政府文件明确了补助所针对的特定项目的，根据该特定项目的预算中将形成资产的支出金额和计入费用的支出金额的相对比例进行划分，对该划分比例需在每个资产负债表日进行复核，必要时进行变更；2) 政府文件中对用途仅作一般性表述，没有指明特定项目的，作为与收益相关

的政府补助。政府补助为货币性资产的，按照收到或应收的金额计量。政府补助为非货币性资产的，按照公允价值计量；公允价值不能够可靠取得的，按照名义金额计量。按照名义金额计量的政府补助，直接计入当期损益。

（2）确认时点

本公司对于政府补助通常在实际收到时，按照实收金额予以确认和计量。但对于期末有确凿证据表明能够符合财政扶持政策规定的相关条件预计能够收到财政扶持资金，按照应收的金额计量。按照应收金额计量的政府补助应同时符合以下条件：1）应收补助款的金额已经过有权政府部门发文确认，或者可根据正式发布的财政资金管理办法的有关规定自行合理测算，且预计其金额不存在重大不确定性；2）所依据的是当地财政部门正式发布并按照《政府信息公开条例》的规定予以主动公开的财政扶持项目及其财政资金管理办法，且该管理办法应当是普惠性的（任何符合规定条件的企业均可申请），而不是专门针对特定企业制定的；3）相关的补助款批文中已明确承诺了拨付期限，且该款项的拨付是有相应财政预算作为保障的，因而可以合理保证其可在规定期限内收到；4）根据本公司和该补助事项的具体情况，应满足的其他相关条件（如有）。

（3）会计处理

与资产相关的政府补助采用总额法核算，在收到时确认为递延收益，并在相关资产的使用寿命内按照合理、系统的方法分期计入其他收益。

与收益相关的政府补助采用净额法核算，根据企业收到各类专项补助的性质冲减相关的成本费用。用于补偿以后期间的相关成本费用或损失的，确认为递延收益，并在确认相关成本费用或损失的期间冲减相关成本费用；用于补偿已经发生的相关成本费用或损失的，直接冲减相关成本费用。同一类型的政府补助一经选定核算方法，不得随意变更。

同时包含与资产相关部分和与收益相关部分的政府补助，区分不同部分分别进行会计处理；难以区分的，将其整体归类为与收益相关的政府补助。

与本公司日常活动相关的政府补助，按照经济业务的实质，计入其他收益或冲减相关成本费用；与日常活动无关的政府补助，计入营业外收支。

已确认的政府补助需要退回时，存在相关递延收益余额的，冲减相关递延收益账面余额，

超出部分计入当期损益；属于其他情况的，直接计入当期损益。

41、递延所得税资产/递延所得税负债

对于可抵扣暂时性差异确认递延所得税资产，以未来期间很可能取得的用来抵扣可抵扣暂时性差异的应纳税所得额为限。对于能够结转以后年度的可抵扣亏损和税款抵减，以很可能获得用来抵扣可抵扣亏损和税款抵减的未来应纳税所得额为限，确认相应的递延所得税资产。

对于应纳税暂时性差异，除特殊情况外，确认递延所得税负债。

不确认递延所得税资产或递延所得税负债的特殊情况包括：商誉的初始确认；除企业合并以外的发生时既不影响会计利润也不影响应纳税所得额（或可抵扣亏损）的其他交易或事项。

当拥有以净额结算的法定权利，且意图以净额结算或取得资产、清偿负债同时进行，当期所得税资产及当期所得税负债以抵销后的净额列报。

当拥有以净额结算当期所得税资产及当期所得税负债的法定权利，且递延所得税资产及递延所得税负债是与同一税收征管部门对同一纳税主体征收的所得税相关或者是对不同的纳税主体相关，但在未来每一具有重要性的递延所得税资产及负债转回的期间内，涉及的纳税主体意图以净额结算当期所得税资产和负债或是同时取得资产、清偿负债时，递延所得税资产及递延所得税负债以抵销后的净额列报。

42、租赁

（1）经营租赁的会计处理方法

1) 公司租入资产所支付的租赁费，在不扣除免租期的整个租赁期内，按直线法进行分摊，计入当期费用。公司支付的与租赁交易相关的初始直接费用，计入当期费用。

资产出租方承担了应由公司承担的与租赁相关的费用时，公司将该部分费用从租金总额中扣除，按扣除后的租金费用在租赁期内分摊，计入当期费用。

2) 公司出租资产所收取的租赁费，在不扣除免租期的整个租赁期内，按直线法进行分摊，确认为租赁相关收入。公司支付的与租赁交易相关的初始直接费用，计入当期费用；如金额较大的，则予以资本化，在整个租赁期间内按照与租赁相关收入确认相同的基础分期计入当期收益。

公司承担了应由承租方承担的与租赁相关的费用时，公司将该部分费用从租金收入总额中扣除，按扣除后的租金费用在租赁期内分配。

（2）融资租赁的会计处理方法

1) 融资租入资产：公司在承租开始日，将租赁资产公允价值与最低租赁付款额现值两者中较低者作为租入资产的入账价值，将最低租赁付款额作为长期应付款的入账价值，其差额作为未确认的融资费用。公司采用实际利率法对未确认的融资费用，在资产租赁期间内摊销，计入财务费用。公司发生的初始直接费用，计入租入资产价值。

2) 融资租出资产：公司在租赁开始日，将应收融资租赁款，未担保余值之和与其现值的差额确认为未实现融资收益，在将来收到租金的各期间内确认为租赁收入。公司发生的与出租交易相关的初始直接费用，计入应收融资租赁款的初始计量中，并减少租赁期内确认的收益金额。

43、其他重要的会计政策和会计估计

(1) 终止经营是满足下列条件之一的、能够单独区分的组成部分，且该组成部分已被本公司处置或被本公司划归为持有待售类别：

- 1) 该组成部分代表一项独立的主要业务或一个单独的主要经营地区；
- 2) 该组成部分是拟对一项独立的主要业务或一个单独的主要经营地区进行处置的一项关联计划的一部分；
- 3) 该组成部分是专为转售而取得的子公司。

(2) 维简费、生产安全费用及其他类似性质的费用

本公司按照中国政府相关机构的规定计提维简费、生产安全费用及其他类似性质费用，用于维持安全生产、设备改造等相关支出。本公司按规定在当期损益中计提上述费用并在所有者权益中的专项储备单独反映。按规定范围使用专项储备用于费用性支出时，按实际支出冲减专项储备；按规定范围使用专项储备形成固定资产时，按照形成固定资产的成本冲减专项储备，并确认相同金额的累计折旧，相关资产在以后期间不再计提折旧。

44、重要会计政策和会计估计变更

(1) 重要会计政策变更

适用 不适用

会计政策变更的内容和原因	审批程序	备注
2017年7月5日，财政部发布修订后的《企业会计准则第14号—收入》（下称“新收入准则”），本公司自2020年1月1日开始执行了相关会计准则，并按照有关的衔接规定进行了处理。	--	详见下表

(2) 重要会计估计变更

适用 不适用

(3) 2020年起执行新收入准则调整执行当年年初财务报表相关项目情况

适用 不适用

合并资产负债表

单位：元

项目	2019年12月31日	2020年01月01日	调整数
流动资产：			
货币资金	4,527,581,955.47	4,527,581,955.47	
结算备付金			
拆出资金			
交易性金融资产			
衍生金融资产			
应收票据			
应收账款	3,482,236,620.66	3,482,236,620.66	
应收款项融资	2,423,339,105.65	2,423,339,105.65	
预付款项	3,764,234,658.10	3,764,234,658.10	
应收保费			
应收分保账款			
应收分保合同准备金			
其他应收款	629,644,479.78	629,644,479.78	
其中：应收利息	3,279,150.68	3,279,150.68	
应收股利			
买入返售金融资产			
存货	3,117,711,420.52	3,117,711,420.52	

合同资产			
持有待售资产			
一年内到期的非流动资产	44,592,690.71	44,592,690.71	
其他流动资产	936,217,534.85	936,217,534.85	
流动资产合计	18,925,558,465.74	18,925,558,465.74	
非流动资产：			
发放贷款和垫款			
债权投资			
其他债权投资			
长期应收款	294,903,986.65	294,903,986.65	
长期股权投资	2,212,505,710.62	2,212,505,710.62	
其他权益工具投资	48,784,789.70	48,784,789.70	
其他非流动金融资产			
投资性房地产	139,743,032.49	139,743,032.49	
固定资产	29,126,552,523.89	29,126,552,523.89	
在建工程	8,915,326,881.33	8,915,326,881.33	
生产性生物资产			
油气资产			
使用权资产			
无形资产	755,814,756.56	755,814,756.56	
开发支出	6,141,718.58	6,141,718.58	
商誉	25,912,826.44	25,912,826.44	
长期待摊费用	86,447,818.74	86,447,818.74	
递延所得税资产	193,716,283.08	193,716,283.08	
其他非流动资产	297,941,037.94	297,941,037.94	
非流动资产合计	42,103,791,366.02	42,103,791,366.02	
资产总计	61,029,349,831.76	61,029,349,831.76	
流动负债：			
短期借款	9,100,892,031.12	9,100,892,031.12	
向中央银行借款			
拆入资金			
交易性金融负债			
衍生金融负债	61,959,370.00	61,959,370.00	
应付票据	4,050,716,258.75	4,050,716,258.75	

应付账款	6,593,962,589.24	6,593,962,589.24	
预收款项	1,749,169,944.06	885,099.09	-1,748,284,844.97
合同负债		1,547,052,904.50	1,547,052,904.50
卖出回购金融资产款			
吸收存款及同业存放			
代理买卖证券款			
代理承销证券款			
应付职工薪酬	212,827,370.93	212,827,370.93	
应交税费	140,279,077.21	140,279,077.21	
其他应付款	278,795,332.94	278,795,332.94	
其中：应付利息			
应付股利	458,163.07	458,163.07	
应付手续费及佣金			
应付分保账款			
持有待售负债			
一年内到期的非流动负债	1,820,835,593.02	1,820,835,593.02	
其他流动负债	4,173,405,954.83	4,374,637,895.30	201,231,940.47
流动负债合计	28,182,843,522.10	28,182,843,522.10	
非流动负债：			
保险合同准备金			
长期借款	4,359,281,568.64	4,359,281,568.64	
应付债券	5,050,644,888.29	5,050,644,888.29	
其中：优先股			
永续债			
租赁负债			
长期应付款	1,146,316,826.48	1,146,316,826.48	
长期应付职工薪酬			
预计负债			
递延收益	352,832,499.84	352,832,499.84	
递延所得税负债	25,838,507.16	25,838,507.16	
其他非流动负债	925,555.00	925,555.00	
非流动负债合计	10,935,839,845.41	10,935,839,845.41	
负债合计	39,118,683,367.51	39,118,683,367.51	
所有者权益：			

股本	2,146,449,598.00	2,146,449,598.00	
其他权益工具			
其中：优先股			
永续债			
资本公积	9,664,730,299.09	9,664,730,299.09	
减：库存股			
其他综合收益	36,876,021.25	36,876,021.25	
专项储备	17,655,551.91	17,655,551.91	
盈余公积	705,174,646.73	705,174,646.73	
一般风险准备			
未分配利润	6,544,592,382.94	6,544,592,382.94	
归属于母公司所有者权益合计	19,115,478,499.92	19,115,478,499.92	
少数股东权益	2,795,187,964.33	2,795,187,964.33	
所有者权益合计	21,910,666,464.25	21,910,666,464.25	
负债和所有者权益总计	61,029,349,831.76	61,029,349,831.76	

母公司资产负债表

单位：元

项目	2019年12月31日	2020年01月01日	调整数
流动资产：			
货币资金	1,480,127,848.47	1,480,127,848.47	
交易性金融资产			
衍生金融资产			
应收票据			
应收账款	1,680,186,259.58	1,680,186,259.58	
应收款项融资	998,775,768.99	998,775,768.99	
预付款项	2,990,337,022.13	2,990,337,022.13	
其他应收款	907,800,624.03	907,800,624.03	
其中：应收利息			
应收股利	730,000,000.00	730,000,000.00	
存货	219,594.37	219,594.37	
合同资产			
持有待售资产			
一年内到期的非流动资产			
其他流动资产	7,154,972,656.17	7,154,972,656.17	

流动资产合计	15,212,419,773.74	15,212,419,773.74	
非流动资产：			
债权投资			
其他债权投资			
长期应收款			
长期股权投资	18,979,611,568.29	18,979,611,568.29	
其他权益工具投资	2,209,690.88	2,209,690.88	
其他非流动金融资产			
投资性房地产			
固定资产	529,927,969.20	529,927,969.20	
在建工程	26,992,352.32	26,992,352.32	
生产性生物资产			
油气资产			
使用权资产			
无形资产	38,406,452.43	38,406,452.43	
开发支出	5,520,000.00	5,520,000.00	
商誉			
长期待摊费用	130,503.61	130,503.61	
递延所得税资产	19,518,108.04	19,518,108.04	
其他非流动资产	4,287,320,000.00	4,287,320,000.00	
非流动资产合计	23,889,636,644.77	23,889,636,644.77	
资产总计	39,102,056,418.51	39,102,056,418.51	
流动负债：			
短期借款	3,614,942,613.28	3,614,942,613.28	
交易性金融负债			
衍生金融负债			
应付票据	2,357,152,211.80	2,357,152,211.80	
应付账款	3,530,118,717.46	3,530,118,717.46	
预收款项	917,477,657.20		-917,477,657.20
合同负债	0.00	811,927,130.27	811,927,130.27
应付职工薪酬	19,799,475.06	19,799,475.06	
应交税费	24,852,293.10	24,852,293.10	
其他应付款	41,179,393.19	41,179,393.19	
其中：应付利息			

应付股利			
持有待售负债			
一年内到期的非流动负债	658,115,023.78	658,115,023.78	
其他流动负债	4,950,166,784.00	5,055,717,310.93	105,550,526.93
流动负债合计	16,113,804,168.87	16,113,804,168.87	
非流动负债：			
长期借款			
应付债券	5,050,644,888.29	5,050,644,888.29	
其中：优先股			
永续债			
租赁负债			
长期应付款	316,360,151.05	316,360,151.05	
长期应付职工薪酬			
预计负债			
递延收益	13,619,425.77	13,619,425.77	
递延所得税负债	932,488.10	932,488.10	
其他非流动负债	960,000,000.00	960,000,000.00	
非流动负债合计	6,341,556,953.21	6,341,556,953.21	
负债合计	22,455,361,122.08	22,455,361,122.08	
所有者权益：			
股本	2,146,449,598.00	2,146,449,598.00	
其他权益工具			
其中：优先股			
永续债			
资本公积	10,200,063,709.47	10,200,063,709.47	
减：库存股			
其他综合收益	-2,630,131.75	-2,630,131.75	
专项储备			
盈余公积	693,910,059.10	693,910,059.10	
未分配利润	3,608,902,061.61	3,608,902,061.61	
所有者权益合计	16,646,695,296.43	16,646,695,296.43	
负债和所有者权益总计	39,102,056,418.51	39,102,056,418.51	

说明：根据新收入准则的衔接规定，首次执行该准则的累计影响数调整首次执行当期期初（2020年1月1日）留存收益及财务报表其他相关项目金额，对可比期间信息不予调整。

故在执行新收入准则时，本公司仅对首次执行日尚未执行完成的合同的累计影响数进行调整；对于最早可比期间期初之前或 2020 年年初之前发生的合同变更未进行追溯调整，而是根据合同变更的最终安排，识别已履行的和尚未履行的履约义务、确定交易价格以及在已履行的和尚未履行的履约义务之间分摊交易价格。

(4) 2020 年起执行新金融工具准则或新租赁准则追溯调整前期比较数据说明

适用 不适用

45、其他

无

六、税项

1、主要税种及税率

税种	计税依据	税率
增值税	1、按照应税收入计算销项税，扣除当期允许抵扣的进项税额后的差额计缴增值税。 2、应税收入按简易征收率计算增值税。	1、应税收入按 6%、9%、10%、13% 的税率计算销项税，并按扣除当期允许抵扣的进项税额后的差额计缴增值税。2、应税收入按 3%、5% 的征收率计算增值税。
城市维护建设税	按实际缴纳的流转税。	按实际缴纳的流转税的 7%、5%、1% 计缴。
企业所得税	按当期应纳税所得额。	按应纳税所得额的 25% 计缴，部分企业享受所得税优惠税率情况详见下表。
资源税	根据盐产品的销售量从价计征。	根据盐产品的销售量从价计征，税率为 6%。
房产税	从价计征，按房产原值计缴；从租计征，按租金收入计缴。	从价计征，按房产原值一次减除 30% 后余值的 1.2% 计缴；从租计征的，按租金收入的 12% 计缴。
教育费附加	应缴流转税税额	3%
地方教育费附加	应缴流转税税额	2%

存在不同企业所得税税率纳税主体的，披露情况说明

纳税主体名称	所得税税率
新疆中泰化学托克逊能化有限公司	按应纳税所得额的 15% 计缴。
新疆蓝天诚达物流有限公司	按应纳税所得额的 15% 计缴。
新疆蓝天石油化学物流有限责任公司	按应纳税所得额的 15% 计缴。

新疆中泰信息技术工程有限公司	按应纳税所得额的 15% 计缴。
新疆中泰化学阜康能源有限公司	按应纳税所得额的 15% 计缴。
阿拉尔市中泰纺织科技有限公司	按应纳税所得额的 15% 计缴。
巴州金富特种纱业有限公司	按应纳税所得额的 15% 计缴。
新疆富丽震纶棉纺有限公司	按应纳税所得额的 15% 计缴。
浙江泰信物产有限公司	按应纳税所得额的 25% 计缴的企业所得税，40% 地方分享部分免征。（即按 15%）
新疆中泰纺织集团有限公司	按应纳税所得额的 15% 计缴。
中泰国际发展（香港）有限公司	对年应纳税所得额不超过 200 万元（港元）的部分，按 8.25% 的税率缴纳企业所得税；对年应纳税所得额 200 万元（港元）以上的部分，按 16.50% 的税率缴纳企业所得税。
新疆华泰重化工有限责任公司	按应纳税所得额的 15% 计缴。
新疆中泰矿冶有限公司	按应纳税所得额的 15% 计缴。
新疆中泰国信节能环保有限公司	按应纳税所得额的 15% 计缴。
新疆和信联创网络科技有限公司	对年应纳税所得额不超过 100 万元的部分，减按 25% 计入应纳税所得额，按 20% 的税率缴纳企业所得税；对年应纳税所得额超过 100 万元但不超过 300 万元的部分，减按 50% 计入应纳税所得额，按 20% 的税率缴纳企业所得税。
阜康市中泰时代水务有限公司	对年应纳税所得额不超过 100 万元的部分，减按 25% 计入应纳税所得额，按 20% 的税率缴纳企业所得税；对年应纳税所得额超过 100 万元但不超过 300 万元的部分，减按 50% 计入应纳税所得额，按 20% 的税率缴纳企业所得税。
新加坡中宏泰贸易有限公司	税前利润在 10000 新加坡元以下部分，减免额度 7500 新加坡元后按 17% 计提所得税；税前利润在 10000 新加坡元至 200000 新加坡元之间部分，减免额度 95000 新加坡元后按 17% 计提所得税；超过 200000 新加坡元部分，全额按 17% 计提所得税。
吐鲁番市蓝天泰达物流有限责任公司	对年应纳税所得额不超过 100 万元的部分，减按 25% 计入应纳税所得额，按 20% 的税率缴纳企业所得税；对年应纳税所得额超过 100 万元但不超过 300 万元的部分，减按 50% 计入应纳税所得额，按 20% 的税率缴纳企业所得税。

2、税收优惠

(1) 新疆中泰化学托克逊能化有限公司根据《国家税务总局关于实施高新技术企业所得

税优惠政策有关问题的公告》国家税务总局公告2017年第24号文件：企业获得高新技术企业资格后，自高新技术企业证书注明的发证时间所在年度起申报享受税收优惠，并按规定向主管税务机关办理备案手续。自2020年起至2022年按照15%所得税税率征收企业所得税。

(2) 新疆蓝天诚达物流有限公司根据《财政部 海关总署 国家税务总局关于深入实施西部大开发战略有关税收政策问题的通知》（财税【2011】58号）、《国家税务总局关于深入实施西部大开发战略有关企业所得税问题的公告》（2012年第12号）、《自治区国家税务局关于贯彻落实西部大开发战略有关企业所得税问题的公告》(2012年第2号)，自2011年起至2020年按照15%税率征收企业所得税。

(3) 新疆蓝天石油化学物流有限责任公司根据《财政部 海关总署 国家税务总局关于深入实施西部大开发战略有关税收政策问题的通知》（财税【2011】58号）、《国家税务总局关于深入实施西部大开发战略有关企业所得税问题的公告》（2012年第12号）、《自治区国家税务局关于贯彻落实西部大开发战略有关企业所得税问题的公告》(2012年第2号)，自2011年起至2020年按照15%税率征收企业所得税。

(4) 新疆中泰信息技术工程有限公司根据《企业所得税法》第二十八条规定、国家税务总局公告2017年第24号《国家税务总局关于实施高新技术企业所得税优惠政策有关问题的公告》第一条规定，国家需要重点扶持的高新技术企业，减按15%的税率征收企业所得税。

(5) 新疆中泰化学阜康能源有限公司根据阜康市国家税务局下发税收减免登记备案告知书（阜国税减免备（2013）33号）情况说明，自2013年1月1日至2020年12月31日按照15%税率征收企业所得税。

(6) 阿拉尔市中泰纺织科技有限公司根据《关于深入实施西部大开发战略有关税收政策问题的通知》、《产业结构调整指导目录（2005）版》和《税收减免管理办法（试行）》第五条、第十九条有关规定，2011年至2020年度企业所得税减按15%征收。

(7) 巴州金富特种纱业有限公司根据《关于深入实施西部大开发战略有关税收政策问题的通知》、《产业结构调整指导目录（2005）版》和《税收减免管理办法（试行）》第五条、第十九条有关规定，2011年至2020年度企业所得税减按15%征收。

(8) 新疆富丽震纶棉纺有限公司根据《关于深入实施西部大开发战略有关税收政策问题

的通知》、《产业结构调整指导目录（2005）版》和《税收减免管理办法（试行）》第五条、第十九条有关规定，2011年至2020年度企业所得税减按15%征收。

（9）浙江泰信物产有限公司根据《中华人民共和国合同法》等相关法律规定及浙政办函【2015】66号文件和景委发【2017】13号文件精神，达成协议中相关条款：投资设立及关联新办企业自注册之日起10年内，可对应缴纳的企业所得税地方留成部分（实缴的40%）实行免征。

（10）新疆中泰纺织集团有限公司根据《关于深入实施西部大开发战略有关税收政策问题的通知》、《产业结构调整指导目录（2005）版》和《税收减免管理办法（试行）》第五条、第十九条有关规定，2011年至2020年度企业所得税减按15%征收。

（11）新疆华泰重化工有限责任公司根据《关于深入实施西部大开发战略有关税收政策问题的通知》、《产业结构调整指导目录（2005）版》和《税收减免管理办法（试行）》有关规定，2011年至2020年度企业所得税减按15%征收。

（12）新疆中泰矿冶有限公司根据《企业所得税法》及其实施条例、《高新技术企业认定管理办法》（国科发火[2016]32号）和《高新技术企业认定管理工作指引》（国科发火[2016]195号）规定，公司2019年度所得税税率为15%。减免日期从2019年1月1日至2021年12月31日。

（13）新疆中泰国信节能环保有限公司根据《企业所得税法》第二十八条规定、国家税务总局公告2017年第24号《国家税务总局关于实施高新技术企业所得税优惠政策有关问题的公告》第一条规定，国家需要重点扶持的高新技术企业，减按15%的税率征收企业所得税。减免日期从2018年1月1日至2020年12月31日。

（14）新疆和信联创网络科技有限公司根据财税〔2019〕13号文件小型微利企业所得税优惠政策，对小型微利企业年应纳税所得额不超过100万元的部分，减按25%计入应纳税所得额，按20%的税率缴纳企业所得税；对年应纳税所得额超过100万元但不超过300万元的部分，减按50%计入应纳税所得额，按20%的税率缴纳企业所得税。减免日期从2019年1月1日至2021年12月31日。

（15）阜康市中泰时代水务有限公司根据财税〔2019〕13号文件小型微利企业所得税优

惠政策，对小型微利企业年应纳税所得额不超过100万元的部分，减按25%计入应纳税所得额，按20%的税率缴纳企业所得税；对年应纳税所得额超过100万元但不超过300万元的部分，减按50%计入应纳税所得额，按20%的税率缴纳企业所得税。减免日期从2019年1月1日至2021年12月31日。

(16) 吐鲁番市蓝天泰达物流有限责任公司根据财税〔2019〕13号文件小型微利企业所得税优惠政策，对小型微利企业年应纳税所得额不超过100万元的部分，减按25%计入应纳税所得额，按20%的税率缴纳企业所得税；对年应纳税所得额超过100万元但不超过300万元的部分，减按50%计入应纳税所得额，按20%的税率缴纳企业所得税。减免日期从2019年1月1日至2021年12月31日。

(17) 新疆蓝天石油化学物流有限责任公司根据《财政部 税务总局关于支持新型冠状病毒感染的肺炎疫情防控有关税收政策的公告》（财政部 税务总局公告2020年第8号）第三条“对纳税人运输疫情防控重点保障物资取得的收入，免征增值税。

(18) 新疆中泰化学阜康能源有限公司根据国家税务总局《财政部 税务总局关于支持新型冠状病毒感染的肺炎疫情防控有关税收政策的公告》（2020年第8号），自2020年1月1日至2020年12月31日，疫情防控重点保障物资生产企业可以按月向主管税务机关申请全额退还增值税增量留抵税额。增量留抵税额，是指与2019年12月底相比新增加的期末留抵税额。企业名单由省级及省级以上发展改革部门、工业和信息化部门确定。疫情防控重点保障物资生产企业适用增值税增量留抵退税政策的，应当在增值税纳税申报期内，完成本期增值税纳税申报后，向主管税务机关申请退还增量留抵税额。

七、合并财务报表项目注释

1、货币资金

单位：元

项目	期末余额	期初余额
库存现金	96,196.45	124,375.65
银行存款	2,317,098,824.41	2,126,264,564.10
其他货币资金	2,837,892,179.92	2,401,193,015.72
合计	5,155,087,200.78	4,527,581,955.47
其中：存放在境外的款项总额	361,287,324.40	135,240,363.96

因抵押、质押或冻结等对使用有限制的款项总额		
-----------------------	--	--

其他说明：其他货币资金中 2,298,519,662.11 元为各类保证金，在编制现金流量表时作为使用受限资金从现金及现金等价物中扣除。

2、交易性金融资产

无

3、衍生金融资产

单位：元

项目	期末余额	期初余额
期货浮动盈利	28,768,670.00	
合计	28,768,670.00	

4、应收票据

(1) 应收票据分类列示

单位：元

项目	期末余额	上年年末余额
银行承兑汇票	4,895,097,272.43	
商业承兑汇票	802,395,535.61	
合计	5,697,492,808.04	

(2) 期末公司已质押的应收票据

单位：元

项目	期末已质押金额
银行承兑票据	752,847,343.33
商业承兑票据	
合计	752,847,343.33

(3) 期末公司已背书或贴现且在资产负债表日尚未到期的应收票据

单位：元

项目	期末终止确认金额	期末未终止确认金额
银行承兑票据	11,396,348,694.16	4,180,759,620.33

商业承兑票据		645,403,260.17
合计	11,396,348,694.16	4,826,162,880.50

(4) 期末公司因出票人未履约而将其转应收账款的票据

单位：元

项目	期末转应收账款金额
商业承兑票据	223,047,581.03
合计	223,047,581.03

注：本公司根据信用风险判断 2020 年起将承兑银行为 AAA 级银行已背书或贴现的银行承兑汇票予以终止确认，但如果该等票据到期不获支付，依据《票据法》之规定，公司仍将对持票人承担连带责任。对其他银行承兑汇票继续确认为应收票据。

5、应收账款

(1) 应收账款分类披露

单位：元

类别	期末余额					期初余额				
	账面余额		坏账准备		账面价值	账面余额		坏账准备		账面价值
	金额	比例	金额	计提比例		金额	比例	金额	计提比例	
按单项计提坏账准备的应收账款	60,605,292.38	1.92%	21,008,151.38	34.66%	39,597,141.00	168,287,448.01	4.66%	16,828,744.80	10.00%	151,458,703.21
其中：										
单项金额重大的应收账款	60,605,292.38	1.92%	21,008,151.38	34.66%	39,597,141.00	168,287,448.01	4.66%	16,828,744.80	10.00%	151,458,703.21
按组合计提坏账准备的应收账款	3,095,505,214.88	98.08%	158,773,764.92	5.13%	2,936,731,449.96	3,444,374,139.51	95.34%	113,596,222.06	3.30%	3,330,777,917.45
其中：										
按账龄分析法计提坏账准备	1,114,658,822.79	35.32%	158,288,624.92	14.20%	956,370,197.87	1,687,062,189.17	46.70%	113,588,655.07	6.73%	1,573,473,534.10
其他组合	1,980,846,392.09	62.76%	485,140.00	0.02%	1,980,361,252.09	1,757,311,950.34	48.64%	7,566.99	0.00%	1,757,304,383.35
合计	3,156,110,507.26	100.00%	179,781,916.30	5.70%	2,976,328,590.96	3,612,661,587.52	100.00%	130,424,966.86	3.61%	3,482,236,620.66

按单项计提坏账准备：单项金额重大的应收账款

单位：元

名称	期末余额			
	账面余额	坏账准备	计提比例	计提理由
单项计提应收账款	60,605,292.38	21,008,151.38	34.66%	预计部分无法收回
合计	60,605,292.38	21,008,151.38	--	--

按组合计提坏账准备：账龄组合

单位：元

名称	期末余额		
	账面余额	坏账准备	计提比例
1 年以内（含 1 年）	650,243,894.79	4,564,429.85	0.70%
1 至 2 年（含 2 年）	281,736,790.31	50,504,175.32	17.93%
2 至 3 年（含 3 年）	131,779,379.69	55,992,239.48	42.49%
3 至 4 年（含 4 年）	5,553,390.06	2,784,567.04	50.14%
4 至 5 年（含 5 年）	4,463,639.11	3,585,564.55	80.33%
5 年以上	40,881,728.83	40,857,648.68	99.94%
合计	1,114,658,822.79	158,288,624.92	--

注：对于划分为组合的应收账款，本公司参考历史信用损失经验，结合当前状况以及对未来经济状况的预测，编制应收账款迁徙率，计算预期信用损失。

按组合计提坏账准备：其他组合

单位：元

名称	期末余额		
	账面余额	坏账准备	计提比例
关联方组合	1,962,882,142.08	485,140.00	0.02%
货款在途应收账款	17,964,250.01		0.00%
合计	1,980,846,392.09	485,140.00	--

坏账准备的相关信息：

□ 适用 √ 不适用

按账龄披露

单位：元

账龄	账面余额
----	------

1 年以内（含 1 年）	1,786,473,879.02
1 至 2 年	1,087,568,133.01
2 至 3 年	192,969,811.81
3 年以上	89,098,683.42
3 至 4 年	43,095,031.78
4 至 5 年	4,463,639.11
5 年以上	41,540,012.53
合计	3,156,110,507.26

（2）本期计提、收回或转回的坏账准备情况

本期计提坏账准备情况：

单位：元

类别	期初余额	本期变动金额				期末余额
		计提	收回或转回	核销	其他	
应收账款 坏账准备	130,424,966.86	75,842,527.47		18,318.00	26,467,260.03	179,781,916.30
合计	130,424,966.86	75,842,527.47		18,318.00	26,467,260.03	179,781,916.30

注：本期变动金额中其他项主要为处置子公司北京齐力减少的应收账款坏账准备。

（3）本期实际核销的应收账款情况

单位：元

项目	核销金额
货款	18,318.00

其中重要的应收账款核销情况：

单位：元

单位名称	应收账款性质	核销金额	核销原因	履行的核销程序	款项是否由关联交易产生
高密市商羊纺织有限公司	货款	1,970.80	公司已注销	总经会批准	否
大荔大仓纺织制品有限公司	货款	15,347.20	公司营业执照被吊销	总经会批准	否
巴州众佳特种纱业有限公司	货款	1,000.00	公司已注销	总经会批准	否
合计	--	18,318.00	--	--	--

(4) 按欠款方归集的期末余额前五名的应收账款情况

单位：元

单位名称	应收账款期末余额	占应收账款期末余额合计数的比例	坏账准备期末余额
单位一	799,785,062.67	25.34%	
单位二	243,279,039.13	7.71%	42,164.20
单位三	212,096,901.98	6.72%	70,959,096.52
单位四	200,880,539.47	6.36%	
单位五	164,051,018.60	5.20%	
合计	1,620,092,561.85	51.33%	71,001,260.72

(5) 因金融资产转移而终止确认的应收账款

报告期内无因金融资产转移而终止确认的应收账款。

(6) 转移应收账款且继续涉入形成的资产、负债金额

报告期内无转移应收账款且继续涉入形成的资产、负债。

6、应收款项融资

(1) 应收款项融资情况

单位：元

项目	期末余额	期初余额
银行承兑汇票	1,080,864,852.68	2,423,339,105.65
合计	1,080,864,852.68	2,423,339,105.65

注：公司收到的应收票据主要进行背书或贴现，故将期末持有的承兑银行为 AAA 级的银行承兑汇票指定为应收款项融资。

7、预付款项

(1) 预付款项按账龄列示

单位：元

账龄	期末余额		期初余额	
	金额	比例	金额	比例
1 年以内	2,655,641,479.55	99.98%	3,614,797,517.06	96.03%
1 至 2 年	575,548.03	0.02%	149,437,141.04	3.97%
2 至 3 年				

3 年以上			
合计	2,656,217,027.58		3,764,234,658.10

(2) 按预付对象归集的期末余额前五名的预付款情况

本年按预付对象归集的年末余额前五名预付款项汇总金额 1,836,713,077.43 元,占预付款项年末余额合计数的比例 69.15%。

8、其他应收款

单位：元

项目	期末余额	期初余额
应收利息		3,279,150.68
应收股利	16,000,000.00	
其他应收款	407,664,999.34	626,365,329.10
合计	423,664,999.34	629,644,479.78

(1) 应收利息

1) 应收利息分类

单位：元

项目	期末余额	期初余额
定期存款		
委托贷款		
债券投资		
其他		3,279,150.68
合计		3,279,150.68

2) 重要逾期利息

无

3) 坏账准备计提情况

适用 不适用

(2) 应收股利

1) 应收股利分类

单位：元

项目(或被投资单位)	期末余额	期初余额
乌鲁木齐市华泰隆化学助剂有限公司	16,000,000.00	

合计	16,000,000.00	
----	---------------	--

2) 重要的账龄超过 1 年的应收股利

3) 坏账准备计提情况

□ 适用 √ 不适用

(3) 其他应收款

1) 其他应收款按款项性质分类情况

单位：元

款项性质	期末账面余额	期初账面余额
应收政府补贴款	339,704,462.52	221,286,021.35
往来款	102,165,197.11	443,329,772.33
生产款	14,299,185.36	8,219,759.04
应收出口退税款	13,184,896.86	18,821,999.50
工程款	9,314,654.43	15,890,866.24
保证金/押金	8,600,412.45	9,656,548.80
备用金	325,038.40	211,665.15
其他	5,620,170.33	6,479,628.36
合计	493,214,017.46	723,896,260.77

注：生产款系公司根据合同约定预付的材料款，但对方未如期发货，调整至其他应收款按账龄计提坏账准备所致。

(2) 坏账准备计提情况

单位：元

坏账准备	第一阶段	第二阶段	第三阶段	合计
	未来 12 个月预期信用损失	整个存续期预期信用损失(未发生信用减值)	整个存续期预期信用损失(已发生信用减值)	
2020 年 1 月 1 日余额	7,951,197.70	32,401,375.76	57,178,358.21	97,530,931.67
2020 年 1 月 1 日余额在本期	---	---	---	---
--转入第二阶段				
--转入第三阶段				
--转回第二阶段				

--转回第一阶段				
本期计提		1,230,080.27	16,964,801.54	18,194,881.81
本期转回	7,555,905.08			7,555,905.08
本期转销				
本期核销				
其他变动		-1,891,269.85	-20,729,620.43	-22,620,890.28
2020 年 12 月 31 日余额	395,292.62	31,740,186.18	53,413,539.32	85,549,018.12

注：其他变动主要系本年转让北京齐力所致。

损失准备本期变动金额重大的账面余额变动情况

适用 不适用

按账龄披露

单位：元

账龄	账面余额
1 年以内（含 1 年）	248,306,075.51
1 至 2 年	145,941,564.74
2 至 3 年	2,399,770.49
3 年以上	96,566,606.72
3 至 4 年	65,455,267.06
4 至 5 年	945,778.40
5 年以上	30,165,561.26
合计	493,214,017.46

3) 本期计提、收回或转回的坏账准备情况

本期计提坏账准备情况：

单位：元

类别	期初余额	本期变动金额				期末余额
		计提	收回或转回	核销	其他	
其他应收款-坏账准备	97,530,931.67	18,194,881.81	7,555,905.08		-22,620,890.28	85,549,018.12
合计	97,530,931.67	18,194,881.81	7,555,905.08		-22,620,890.28	85,549,018.12

说明：本期变动金额中其他项主要为处置子公司北京齐力减少的其他应收款坏账准备。

4) 本期实际核销的其他应收款情况

本期无实际核销的其他应收款。

5) 按欠款方归集的期末余额前五名的其他应收款情况

单位：元

单位名称	款项的性质	期末余额	账龄	占其他应收款 期末余额合计 数的比例	坏账准备期末 余额
单位一	政府补贴款	271,689,004.39	2 年以内	55.09%	
单位二	政府补贴款	68,015,458.13	4 年以内	13.79%	
单位三	往来款	53,026,425.28	3-4 年	10.75%	53,026,425.28
单位四	出口退税	13,184,896.86	1 年以内	2.67%	
单位五	往来款	12,000,000.00	3-4 年	2.43%	
合计	--	417,915,784.66	--	84.73%	53,026,425.28

6) 涉及政府补助的应收款项

单位：元

单位名称	政府补助项目 名称	期末余额	期末账龄	预计收取的时间、 金额及依据
库尔勒经济技术开发区财政局	贷款财政贴息	129,257,184.26	1-2 年	2021 年，新财建【2016】346 号
库尔勒经济技术开发区财政局	贷款贴息	663,053.58	1-2 年	2021 年，新财建【2016】346 号
库尔勒经济技术开发区财政局	融资租赁补贴	256,608.35	1-2 年（含 2 年）	2021 年，新财建【2016】346 号
新疆维吾尔自治区阿拉尔市财政局	污水处理补贴	11,638,330.30	1-2 年	2021 年、国家级经济技术开发区合同书【2017】
新疆维吾尔自治区阿拉尔市财政局	电费补贴	6,830,674.36	1 年以内	2021 年、国家级经济技术开发区合同书【2017】
新疆维吾尔自治区阿拉尔市财政局	社保补贴	497,489.63	1-2 年	2021 年、新财建（2016）346 号
新疆维吾尔自治区阿拉尔市财政局	贷款贴息	18,022,690.04	1-2 年	2021 年、新财建（2016）346 号

新疆维吾尔自治区阿拉尔市财政局	贷款贴息	7,303,300.80	2-3 年	2021 年、新财建(2016) 346 号
新疆维吾尔自治区阿拉尔市财政局	厂房补贴	17,714,973.00	3-4 年	2021 年、师市办发(2014) 40 号
新疆维吾尔自治区阿拉尔市财政局	循环化改造资金	5,832,000.00	3-4 年	2021 年、师市办发(2014) 40 号
新疆维吾尔自治区阿拉尔市财政局	技能培训补贴	176,000.00	1 年以内	
库尔勒经济技术开发区财政局	纱线运费补贴	41,684,367.17	1 年以内	2021 年,新财建(2016) 346 号
库尔勒经济技术开发区财政局	电费补贴	9,253,960.20	1 年以内	2021 年,新财建(2016) 346 号
库尔勒经济技术开发区财政局	电价补贴	3,521,078.58	1 年以内	2021 年,新财建(2018) 435 纺织服装资金管理 办法
库尔勒经济技术开发区财政局	贷款贴息	58,882,126.56	1 年以内	2021 年,新财建(2018) 435 纺织服装资金管理 办法
库尔勒经济技术开发区财政局	纱线运费补贴	28,170,625.69	1 年以内	2021 年,新财建(2018) 435 纺织服装资金管理 办法
合计		339,704,462.52		

7) 因金融资产转移而终止确认的其他应收款

本期无因金融资产转移而终止确认的其他应收款。

8) 转移其他应收款且继续涉入形成的资产、负债金额

本期无转移其他应收款且继续涉入形成的资产、负债金额。

9、存货

是否已执行新收入准则

是 否

(1) 存货分类

单位：元

项目	期末余额	期初余额
----	------	------

	账面余额	存货跌价准备 或合同履约成 本减值准备	账面价值	账面余额	存货跌价准 备或合同履 约成本减值 准备	账面价值
原材料	935,661,530.02	81,965.30	935,579,564.72	1,057,949,606.03	292,057.58	1,057,657,548.45
在产品	81,381,307.42		81,381,307.42	159,757,547.13		159,757,547.13
库存商品	887,403,006.08	12,545,277.24	874,857,728.84	1,908,953,216.44	27,700,434.86	1,881,252,781.58
周转材料	14,822,783.14		14,822,783.14	18,232,847.14		18,232,847.14
其他				810,696.22		810,696.22
合计	1,919,268,626.66	12,627,242.54	1,906,641,384.12	3,145,703,912.96	27,992,492.44	3,117,711,420.52

(2) 存货跌价准备和合同履约成本减值准备

单位：元

项目	期初余额	本期增加金额		本期减少金额		期末余额
		计提	其他	转回或转销	其他	
原材料	292,057.58			210,092.28		81,965.30
在产品						
库存商品	27,700,434.86	5,038,087.93		20,193,245.55		12,545,277.24
周转材料						
消耗性生物资产						
合同履约成本						
合计	27,992,492.44	5,038,087.93		20,403,337.83		12,627,242.54

10、合同资产

□ 适用 √ 不适用

11、持有待售资产

无

12、一年内到期的非流动资产

单位：元

项目	期末余额	期初余额
分期收款销售商品	31,324,703.00	44,592,690.71
合计	31,324,703.00	44,592,690.71

13、其他流动资产

是否已执行新收入准则

√是 □否

项目	期末余额	期初余额
待抵扣增值税进项税	732,244,186.36	904,621,550.40
预缴企业所得税	18,511,412.75	23,617,721.86
预缴印花税	375,802.10	790,753.20
预缴城市建设维护税		88,175.98
预缴教育费附加		88,175.97
预缴房产税		7,011,157.44
合计	751,131,401.21	936,217,534.85

14、债权投资

无

15、其他债权投资

无

16、长期应收款

(1) 长期应收款情况

单位：元

项目	期末余额			期初余额			折现率 区间
	账面余额	坏账 准备	账面价值	账面余额	坏账 准备	账面价值	
融资租赁款							
其中：未 实现融资收益							
分期收款销售 商品	26,125,747.00		26,125,747.00	8,698,018.50		8,698,018.50	
分期收款提供 劳务							
融资租赁保证 金	230,539,836.26		230,539,836.26	286,205,968.15		286,205,968.15	
合计	256,665,583.26		256,665,583.26	294,903,986.65		294,903,986.65	--

损失准备本期变动金额重大的账面余额变动情况

□适用 √不适用

(2) 因金融资产转移而终止确认的长期应收款

适用 不适用

(3) 转移长期应收款且继续涉入形成的资产、负债金额

适用 不适用

17、长期股权投资

单位：元

被投资单位	期初余额(账面价值)	本期增减变动								期末余额(账面价值)	减值准备 期末余额	
		追加投资	减少投资	权益法下确认的投资损益	其他综合收益调整	其他权益变动	宣告发放现金股利或利润	计提减值准备	其他			
一、合营企业												
二、联营企业												
阜康市灵山焦化有限责任公司	200,372,427.98			-51,531,682.86							148,840,745.12	
厦门凯纳石墨烯技术股份有限公司	12,411,037.59			1,626,083.81							14,037,121.40	
新疆圣雄能源股份有限公司	432,388,844.51			8,655,649.92	963,322.95				241,069.39		442,248,886.77	
江西中阳科技协同创新股份有限公司	19,993,459.84			-22,045.97							19,971,413.87	
新疆天泰纤维有限公司	249,917,107.66			58,271,778.01							308,188,885.67	
新疆美克化工股份有限公司	839,137,227.95			-60,091,155.85	-1,297.19				1,357,203.58		780,401,978.49	
新疆库尔勒中泰石化有限责任公司	300,000,000.00			0.00							300,000,000.00	
乌鲁木齐市华泰隆化学助剂有限公司	18,191,071.80			2,968,777.51			16,000,000.00				5,159,849.31	
巴州瑞兴化工有限公司	3,107,177.28			1,565,398.25					-284,323.42		4,388,252.11	
新疆新聚丰特种纱业有限公司	96,051,478.47			720,280.72							96,771,759.19	
新疆和顺中泰矿业股份有限公司	2,395,340.91			-12,130.71							2,383,210.20	
新疆中泰新鑫化工科技股份有限公司	38,540,536.63			-459,512.98	-180,267.54				34,408.52		37,935,164.63	
新疆金晖兆丰能源股份有限公司		312,000,000.00		23,030,185.92	1,198,621.21						336,228,807.13	
新疆中泰海鸿纺织印染有限公司		75,000,000.00		-778,714.46							74,221,285.54	
喀什中泰纺织服装有限公司		120,000,000.00									120,000,000.00	

巴州科达能源有限公司		11,848,305.89								11,848,305.89
新疆银达纤维有限公司										
小计	2,212,505,710.62	518,848,305.89		-16,057,088.69	1,980,379.43	0.00	16,000,000.00		1,348,358.07	2,702,625,665.32
合计	2,212,505,710.62	518,848,305.89		-16,057,088.69	1,980,379.43	0.00	16,000,000.00		1,348,358.07	2,702,625,665.32

注：新疆银达纤维有限公司长期股权投资的账面余额已全额计提减值。其他系调整公司与联营企业顺流交易未实现所致。

18、其他权益工具投资

单位：元

项目	期末余额	期初余额
新疆米东天山水泥有限责任公司	47,749,629.98	46,575,098.82
北京英兆信息技术有限公司	1,559,221.62	1,721,142.84
新疆碳排放权交易中心（有限责任公司）	405,566.42	488,548.04
新疆华康包装有限公司	21,168.60	
合计	49,735,586.62	48,784,789.70

分项披露本期非交易性权益工具投资

单位：元

项目名称	确认的股利收入	累计利得	累计损失	其他综合收益转入留存收益的金额	指定为以公允价值计量且其变动计入其他综合收益的原因	其他综合收益转入留存收益的原因
北京英兆信息技术有限公司	32,000.00		69,889.06		并非为交易目的持有	
新疆碳排放权交易中心(有限责任公司)			594,433.58		并非为交易目的持有	
新疆华康包装有限公司			3,178,831.40		并非为交易目的持有	
新疆米东天山水泥有限责任公司		26,749,629.98			并非为交易目的持有	

19、其他非流动金融资产

□ 适用 √ 不适用

20、投资性房地产

(1) 采用成本计量模式的投资性房地产

√ 适用 □ 不适用

项目	房屋、建筑物	土地使用权	在建工程	合计
一、账面原值				

1.期初余额	158,891,464.58			158,891,464.58
2.本期增加金额				
(1) 外购				
(2) 存货\固定资产\ 在建工程转入				
(3) 企业合并增加				
3.本期减少金额				
(1) 处置				
(2) 其他转出				
4.期末余额	158,891,464.58			158,891,464.58
二、累计折旧和累计摊销				
1.期初余额	19,148,432.09			19,148,432.09
2.本期增加金额	6,036,738.00			6,036,738.00
(1) 计提或摊销	6,036,738.00			6,036,738.00
3.本期减少金额				
(1) 处置				
(2) 其他转出				
4.期末余额	25,185,170.09			25,185,170.09
三、减值准备				
1.期初余额				
2.本期增加金额				
(1) 计提				
3、本期减少金额				
(1) 处置				
(2) 其他转出				
4.期末余额				
四、账面价值				
1.期末账面价值	133,706,294.49			133,706,294.49
2.期初账面价值	139,743,032.49			139,743,032.49

(2) 采用公允价值计量模式的投资性房地产

适用 不适用

(3) 未办妥产权证书的投资性房地产情况

适用 不适用

21、固定资产

单位：元

项目	期末余额	期初余额
固定资产	33,076,576,699.30	29,126,552,523.89
固定资产清理		
合计	33,076,576,699.30	29,126,552,523.89

(1) 固定资产情况

单位：元

项目	房屋及建筑物	机器设备	运输设备	电子设备及其他	合计
一、账面原值：					
1.期初余额	14,890,623,056.42	25,665,535,871.98	207,163,440.14	361,319,757.60	41,124,642,126.14
2.本期增加金额	1,537,894,192.69	5,339,842,208.80	2,359,960.79	26,796,401.57	6,906,892,763.85
(1) 购置	156,301.31	8,695,720.82	719,026.59	9,686,361.85	19,257,410.57
(2) 在建工程转入	1,522,149,974.02	4,346,734,405.34	1,640,934.20	17,110,039.72	5,887,635,353.28
(3) 企业合并增加					
(4) 售后售后回租转入	15,587,917.36	984,412,082.64			1,000,000,000.00
3.本期减少金额	22,810,650.37	1,564,177,139.55	6,436,217.55	6,634,533.29	1,600,058,540.76
(1) 处置或报废	2,804,002.03	1,331,030.33	6,436,217.55	6,634,533.29	17,205,783.20
(2) 售后回租转出	20,006,648.34	1,562,846,109.22			1,582,852,757.56
4.期末余额	16,405,706,598.74	29,441,200,941.23	203,087,183.38	381,481,625.88	46,431,476,349.23
二、累计折旧					
1.期初余额	2,523,332,710.49	9,092,273,899.46	117,960,093.14	168,302,475.49	11,901,869,178.58
2.本期增加金额	368,160,379.33	1,492,012,184.43	16,800,975.75	42,510,037.32	1,919,483,576.83
(1) 计提	368,160,379.33	1,492,012,184.43	16,800,975.75	42,510,037.32	1,919,483,576.83
3.本期减少金额	4,585,060.85	548,299,995.04	3,605,891.41	6,182,581.85	562,673,529.15
(1) 处置或报废	663,992.91	1,294,509.80	3,605,891.41	6,182,581.85	11,746,975.97
(2) 售后回租转出	3,921,067.94	547,005,485.24			550,926,553.18
4.期末余额	2,886,908,028.97	10,035,986,088.85	131,155,177.48	204,629,930.96	13,258,679,226.26
三、减值准备					
1.期初余额	52,633,642.80	42,766,507.61		820,273.26	96,220,423.67
2.本期增加金额					

(1) 计提					
3.本期减少金额					
(1) 处置或报废					
4.期末余额	52,633,642.80	42,766,507.61		820,273.26	96,220,423.67
四、账面价值					
1.期末账面价值	13,466,164,926.97	19,362,448,344.77	71,932,005.90	176,031,421.66	33,076,576,699.30
2.期初账面价值	12,314,656,703.13	16,530,495,464.91	89,203,347.00	192,197,008.85	29,126,552,523.89

(2) 暂时闲置的固定资产情况

单位：元

项目	账面原值	累计折旧	减值准备	账面价值	备注
房屋及建筑物	59,644,964.75	15,774,647.20	39,882,643.90	3,987,673.65	
机器设备	93,512,089.54	46,455,586.45	42,384,685.37	4,671,817.72	
运输设备					
电子设备					
其他	2,776,045.15	1,816,969.58	820,273.26	138,802.31	
合计	155,933,099.44	64,047,203.23	83,087,602.53	8,798,293.68	

(3) 通过融资租赁租入的固定资产情况

单位：元

项目	账面原值	累计折旧	减值准备	账面价值
机器设备	6,861,513,184.74	1,466,804,763.29		5,394,708,421.45
房屋及建筑物	15,587,917.36	265,114.20		15,322,803.16
合计	6,877,101,102.10	1,467,069,877.49		5,410,031,224.61

(4) 通过经营租赁租出的固定资产

单位：元

项目	期末账面价值
房屋及建筑物	122,263,026.38
机器设备	30,473,020.41
运输设备	3,630,085.33
合计	156,366,132.12

(5) 未办妥产权证书的固定资产情况

单位：元

项目	账面价值	未办妥产权证书的原因

房屋建筑物	2,386,757,444.16	正在办理中
合计	2,386,757,444.16	

(6) 固定资产清理

无

22、在建工程

单位：元

项目	期末余额	期初余额
在建工程	5,649,213,233.74	8,836,788,717.35
工程物资	69,147,940.43	78,538,163.98
合计	5,718,361,174.17	8,915,326,881.33

(1) 在建工程情况

单位：元

项目	期末余额			期初余额		
	账面余额	减值准备	账面价值	账面余额	减值准备	账面价值
新疆天雨煤化集团有限公司 500 万吨/年煤分质能源综合利用项目	2,092,460,486.15		2,092,460,486.15	1,460,757,263.99		1,460,757,263.99
托克逊县盘吉煤业有限公司 90 万吨/年矿井建设项目	608,878,150.90		608,878,150.90	377,776,272.96		377,776,272.96
阜康能源新建 15 万吨/年离子膜烧碱项目	461,183,693.91		461,183,693.91	434,594,430.74		434,594,430.74
托克逊能化绿色建材厂电石渣制水泥综合改造项目	383,374,785.70		383,374,785.70	361,756,758.41		361,756,758.41
中泰纺织环保战略先导型研发及建设项目	241,174,473.66		241,174,473.66	131,276,562.74		131,276,562.74
阿拉尔富丽达 20 万吨粘胶纤维项目	230,703,254.30		230,703,254.30	630,566,677.27		630,566,677.27
奇台准东煤田南黄草湖 5000 万吨/年煤矿项目	138,058,065.07		138,058,065.07	138,058,065.07		138,058,065.07
托克逊能化高性能树脂产业园及配套基础设施建设项目	106,164,540.60		106,164,540.60	3,412,002,344.65		3,412,002,344.65

阿拉尔富丽达八改十扩产项目	74,348,444.18		74,348,444.18	59,129,965.22		59,129,965.22
矿冶技措项目	65,790,346.51	6,140,553.15	59,649,793.36	252,245,779.88	6,140,553.15	246,105,226.73
中泰纺织二硫化碳回收利用项目	49,710,221.15		49,710,221.15	46,079,560.42		46,079,560.42
中泰纺织动力中心新建 110KV 变电站项目	46,057,302.15		46,057,302.15	37,983,473.07		37,983,473.07
其他项目	1,157,450,022.61		1,157,450,022.61	1,500,702,116.08		1,500,702,116.08
合计	5,655,353,786.89	6,140,553.15	5,649,213,233.74	8,842,929,270.50	6,140,553.15	8,836,788,717.35

(2) 重要在建工程项目本期变动情况

单位：元

项目名称	预算数	期初余额	本期增加金额	本期转入固定资产金额	本期其他减少金额	期末余额	工程累计投入占预算比例	工程进度	利息资本化累计金额	其中：本期利息资本化金额	本期利息资本化率	资金来源
托克逊能化高性能树脂产业园及配套基础设施建设	470,354.00	3,412,002,344.65	590,157,633.59	3,895,995,437.64		106,164,540.60	85.87%	95.00%	185,505,552.24	56,064,520.43	4.92%	其他
阿拉尔富丽达 20 万吨粘胶纤维项目	257,476.89	630,566,677.27	20,081,874.98	419,945,297.95		230,703,254.30	91.33%	99.00%	117,327,866.95			其他
托克逊能化绿色建材厂电石渣制水泥综合改造项目	53,676.45	361,756,758.41	24,606,472.33	2,988,445.04		383,374,785.70	73.86%	99.00%	3,508,081.65			其他
托克逊县盘吉煤业有限公司 90 万吨/年矿井建设项目	86,300.00	377,776,272.96	231,101,877.94			608,878,150.90	70.93%	70.00%	33,441,539.18	26,221,297.76	5.46%	其他
新疆天雨煤化集团有限公司 500 万吨/年煤分质能源综合利用项目	256,074.78	1,460,757,263.99	632,594,314.98	891,092.82	-	2,092,460,486.15	82.73%	99.00%	182,946,778.49	98,983,353.66	4.99%	其他
阜康能源新建 15 万吨/年离子膜烧碱项目	49,400.00	434,594,430.74	26,589,263.17			461,183,693.91	93.36%	93.36%	-	-		其他
阿拉尔富丽达八改十扩产项目	10,930.00	59,129,965.22	62,757,032.10	47,538,553.14		74,348,444.18	111.52%	98.00%	309,851.45			其他
中泰纺织环保战略先导型研发及建设项目	26,920.00	131,276,562.74	109,897,910.92			241,174,473.66	89.59%	85.00%	88,517.83			募集资金
合计	1,211,132.12	6,867,860,275.98	1,697,786,380.01	4,367,358,826.59	-	4,198,287,829.40	--	--	523,128,187.79	181,269,171.85		--

(3) 本期计提在建工程减值准备情况

适用 不适用

(4) 工程物资

单位：元

项目	期末余额			期初余额		
	账面余额	减值准备	账面价值	账面余额	减值准备	账面价值
工程物资	69,147,940.43		69,147,940.43	78,538,163.98		78,538,163.98
合计	69,147,940.43		69,147,940.43	78,538,163.98		78,538,163.98

23、生产性生物资产

(1) 采用成本计量模式的生产性生物资产

适用 不适用

(2) 采用公允价值计量模式的生产性生物资产

适用 不适用

24、油气资产

适用 不适用

25、使用权资产

适用 不适用

26、无形资产

(1) 无形资产情况

单位：元

项目	土地使用权	专利权	非专利技术	软件	采矿权	矿山使用权	合计
一、账面原值							
1.期初余额	741,188,448.62	2,054,295.46		107,757,142.05	81,075,840.23	7,812,481.00	939,888,207.36
2.本期增加金额	2,250,612.00			11,955,801.73			14,206,413.73
(1) 购置	2,250,612.00			11,955,801.73			14,206,413.73
(2) 内部研发							
(3) 企业合并增加							
3.本期减少金额				173,207.55			173,207.55

(1) 处置				173,207.55			173,207.55
4.期末余额	743,439,060.62	2,054,295.46		119,539,736.23	81,075,840.23	7,812,481.00	953,921,413.54
二、累计摊销							
1.期初余额	110,566,348.02	1,008,539.57		61,013,666.38	7,357,062.48	4,127,834.35	184,073,450.80
2.本期增加金额	16,209,725.37	205,429.54		14,370,594.21	630,998.94	147,878.80	31,564,626.86
(1) 计提	16,209,725.37	205,429.54		14,370,594.21	630,998.94	147,878.80	31,564,626.86
3.本期减少金额				28,867.93			28,867.93
(1) 处置				28,867.93			28,867.93
4.期末余额	126,776,073.39	1,213,969.11		75,355,392.66	7,988,061.42	4,275,713.15	215,609,209.73
三、减值准备							
1.期初余额							
2.本期增加金额							
(1) 计提							
3.本期减少金额							
(1) 处置							
4.期末余额							
四、账面价值							
1.期末账面价值	616,662,987.23	840,326.35		44,184,343.57	73,087,778.81	3,536,767.85	738,312,203.81
2.期初账面价值	630,622,100.60	1,045,755.89		46,743,475.67	73,718,777.75	3,684,646.65	755,814,756.56

(2) 未办妥产权证书的土地使用权情况

单位：元

项目	账面价值	未办妥产权证书的原因
土地使用权	18,687,348.54	产权证尚在办理中

27、开发支出

单位：元

项目	期初余额	本期增加金额		本期减少金额		期末余额
		内部开发支出	其他	确认为无形资产	转入当期损益	
乙炔法氯乙烯合成的固定床无汞催化技术	5,520,000.00					5,520,000.00
地磅称重统一管控平台项目	621,718.58				621,718.58	
合计	6,141,718.58				621,718.58	5,520,000.00

注：乙炔法氯乙烯合成的固定床无汞催化技术开发支出系委托南开大学开发无汞催化技术款项，截至本年末，该开发尚未结束。

28、商誉

(1) 商誉账面原值

单位：元

被投资单位名称或形成商誉的事项	期初余额	本期增加		本期减少		期末余额
		企业合并形成的	其他	处置	其他	
巴州金富特种纱业有限公司	18,590,523.82					18,590,523.82
巴州泰昌浆粕有限公司	4,180,167.66					4,180,167.66
新疆威振石化有限公司	3,142,134.96					3,142,134.96
广州市创盈化工原料有限公司	110,550.17					110,550.17
新疆中泰纺织集团有限公司	793,475.88					793,475.88
合计	26,816,852.49					26,816,852.49

(2) 商誉减值准备

单位：元

被投资单位名称或形成商誉的事项	期初余额	本期增加		本期减少		期末余额
		计提	其他	处置	其他	
新疆中泰纺织集团有限公司	793,475.88					793,475.88
广州市创盈化工原料有限公司	110,550.17					110,550.17
合计	904,026.05					904,026.05

商誉所在资产组或资产组组合的相关信息

以上子公司的资产组范围，是其形成商誉的资产组涉及的资产，该资产组与购买日及以前年度商誉减值测试时所测试的资产组一致。

商誉减值测试过程、关键参数及商誉减值损失的确认方法：

1) 巴州金富特种纱业有限公司商誉金额为18,590,523.82元。公司评估了商誉的可收回金额，可收回金额是按照资产组的预计未来现金流量的现值确定。减值测试中采用的关键假设包括：产品预计售价、销量、毛利率、收入增长率、生产成本及其他相关费用。现金流预测所用的息税前折现率为11.39%，考虑到巴州金富特种纱业有限公司具有较强的盈利能力，预测期限确定为无限期。经测算，巴州金富特种纱业有限公司不需计提商誉减值，但资产组的未来现金流量现值所依据的关键假设可能会发生改变，管理层认为如果关键假设发生负面变动，则可能会导致公司包含商誉的资产组账面价值超过可收回金额。

2) 巴州泰昌浆粕有限公司商誉金额为4,180,167.66元。公司评估了商誉的可收回金额，可收回金额是按照资产组的预计未来现金流量的现值确定。减值测试中采用的关键假设包括：产品预计售价、销量、毛利率、收入增长率、生产成本及其他相关费用。现金流预测所用的息税前折现率为12.95%，考虑到巴州泰昌浆粕有限公司具有较强的盈利能力，预测期限确定为无限期。经测算，巴州泰昌浆粕有限公司不需计提商誉减值，但资产组的未来现金流量现值所依据的关键假设可能会发生改变，管理层认为如果关键假设发生负面变动，则可能会导致公司包含商誉的资产组账面价值超过可收回金额。

3) 新疆威振石化有限公司商誉金额3,142,134.96元。公司评估了商誉的可收回金额，可收回金额是按照资产组的预计未来现金流量的现值确定。减值测试中采用的关键假设包括：产品预计售价、销量、毛利率、收入增长率、生产成本及其他相关费用。现金流预测所用的息税前折现率为14.88%，考虑到新疆威振石化有限公司具有较强的盈利能力，预测期限确定为无限期。经测算，新疆威振石化有限公司不需计提商誉减值，但资产组的未来现金流量现值所依据的关键假设可能会发生改变，管理层认为如果关键假设发生负面变动，则可能会导致公司包含商誉的资产组账面价值超过可收回金额。

29、长期待摊费用

单位：元

项目	期初余额	本期增加金额	本期摊销金额	其他减少金额	期末余额
离子膜片	68,873,142.70	12,609,819.03	30,498,323.02		50,984,638.71
脱硝催化剂	5,103,390.69	22,125,824.70	7,497,593.52		19,731,621.87

融资租赁手续费	3,368,279.36	30,000,000.00	6,965,639.10		26,402,640.26
单元槽		22,102,466.38	1,870,587.64		20,231,878.74
纺织专件	4,958,400.43	12,479,815.79	5,027,632.58		12,410,583.64
其他	4,144,605.56	25,538,434.30	10,365,571.31	-	19,317,468.55
合计	86,447,818.74	124,856,360.20	62,225,347.17		149,078,831.77

30、递延所得税资产/递延所得税负债

(1) 未经抵销的递延所得税资产

单位：元

项目	期末余额		期初余额	
	可抵扣暂时性差异	递延所得税资产	可抵扣暂时性差异	递延所得税资产
资产减值准备	220,332,855.19	51,009,478.04	155,941,765.06	34,366,481.18
内部交易未实现利润	13,937,513.68	3,484,378.42	1,480,115.94	591,098.65
可抵扣亏损	743,533,666.50	115,931,850.04	548,485,692.01	82,272,853.80
无形资产	9,446,672.96	2,361,668.24	9,753,710.10	2,438,427.52
分期收款未实现融资收益			198,939.36	49,734.84
权益法核算的长期股权投资除净损益以外的所有者权益的其他变动			6,614,135.94	1,653,533.99
固定资产			214,649.46	53,662.36
以公允价值计量且其变动计入当期损益的金融负债的公允价值变动	4,052,055.00	607,808.25	61,959,370.00	11,298,506.52
递延收益-政府补助	240,991,535.38	36,148,730.33	405,051,009.00	60,831,796.16
计入其他综合收益的其他权益工具投资公允价值变动			1,067,920.39	160,188.06
福费廷业务利息分摊	24,003,698.01	3,600,554.70		
合计	1,256,297,996.72	213,144,468.02	1,190,767,307.26	193,716,283.08

(2) 未经抵销的递延所得税负债

单位：元

项目	期末余额		期初余额	
	应纳税暂时性差异	递延所得税负债	应纳税暂时性差异	递延所得税负债
非同一控制企业合并资产评估增值	137,343,023.01	23,640,029.36	148,380,414.93	24,902,710.67
其他债权投资公允价值变动				

其他权益工具投资公允价值变动				
权益法核算的长期股权投资除净损益以外的所有者权益的其他变动	149,835.29	22,475.30	3,752,008.33	935,796.49
以公允价值计量且其变动计入当期损益的金融负债的公允价值变动	21,751,870.00	5,437,967.50		
内部未实现利润	35,981,643.33	5,397,246.50		
合计	195,226,371.63	34,497,718.66	152,132,423.26	25,838,507.16

(3) 以抵销后净额列示的递延所得税资产或负债

单位：元

项目	递延所得税资产和负债期末互抵金额	抵销后递延所得税资产或负债期末余额	递延所得税资产和负债期初互抵金额	抵销后递延所得税资产或负债期初余额
递延所得税资产		213,144,468.02		193,716,283.08
递延所得税负债		34,497,718.66		25,838,507.16

(4) 未确认递延所得税资产明细

单位：元

项目	期末余额	期初余额
可抵扣暂时性差异	160,639,276.80	25,671,975.52
可抵扣亏损	1,409,303,530.37	471,382,668.09
合计	1,569,942,807.17	497,054,643.61

(5) 未确认递延所得税资产的可抵扣亏损将于以下年度到期

单位：元

年份	期末金额	期初金额	备注
2021 年	3,334,554.90	3,334,554.90	
2022 年	16,950,526.83	16,950,526.83	
2023 年	9,775,865.38	14,577,109.04	
2024 年	436,520,477.32	436,520,477.32	
2025 年	942,722,105.94		
合计	1,409,303,530.37	471,382,668.09	

31、其他非流动资产

单位：元

项目	期末余额	期初余额
----	------	------

	账面余额	减值准备	账面价值	账面余额	减值准备	账面价值
合同取得成本						
合同履行成本						
应收退货成本						
合同资产						
工程设备款	118,698,315.42		118,698,315.42	274,373,512.44		274,373,512.44
土地出让金	2,810,000.00		2,810,000.00	23,567,525.50		23,567,525.50
未实现售后回租损益	28,201,480.72		28,201,480.72			
前期勘探费用						
合计	149,709,796.14		149,709,796.14	297,941,037.94		297,941,037.94

32、短期借款

(1) 短期借款分类

单位：元

项目	期末余额	期初余额
质押借款	58,894,380.67	498,727,730.81
保证借款	4,524,292,977.99	4,775,221,687.03
信用借款	3,723,299,454.03	3,826,942,613.28
其他借款	360,716,552.23	
合计	8,667,203,364.92	9,100,892,031.12

(2) 已逾期未偿还的短期借款情况

无

33、交易性金融负债

无

34、衍生金融负债

单位：元

项目	期末余额	期初余额
期货浮动亏损	4,824,165.27	61,959,370.00
合计	4,824,165.27	61,959,370.00

35、应付票据

单位：元

种类	期末余额	期初余额
商业承兑汇票	1,006,518,659.30	94,451,161.80
银行承兑汇票	3,805,610,022.63	3,956,265,096.95
合计	4,812,128,681.93	4,050,716,258.75

36、应付账款

(1) 应付账款列示

单位：元

项目	期末余额	期初余额
材料款	3,290,666,656.56	3,756,642,143.49
工程款	1,852,338,081.38	1,398,560,957.45
运费	677,302,642.85	549,746,127.26
设备款	521,327,834.27	843,864,083.38
其他	76,449,052.84	45,149,277.66
合计	6,418,084,267.90	6,593,962,589.24

(2) 账龄超过 1 年的重要应付账款

单位：元

项目	期末余额	未偿还或结转的原因
单位一	376,355,256.99	工程款尚未结算
单位二	132,490,344.25	工程款尚未结算
单位三	34,290,250.00	尚未结算
单位四	28,936,547.03	设备款尚未结算
单位五	21,453,691.10	尚未结算
合计	593,526,089.37	--

37、预收款项

(1) 预收款项列示

单位：元

项目	期末余额	期初余额
货款		1,747,097,258.27
其他	958,579.51	2,072,685.79
合计	958,579.51	1,749,169,944.06

(2) 账龄超过 1 年的重要预收款项

无

38、合同负债

单位：元

项目	期末余额	期初余额
货款	1,532,716,072.03	
其他	823,177.75	
合计	1,533,539,249.78	

注：其他主要系根据合同约定预收的服务费

39、应付职工薪酬

(1) 应付职工薪酬列示

单位：元

项目	期初余额	本期增加	本期减少	期末余额
一、短期薪酬	204,025,188.36	2,493,550,178.47	2,594,452,775.88	103,122,590.95
二、离职后福利-设定提存计划	8,802,182.57	102,233,160.48	102,308,261.71	8,727,081.34
三、辞退福利		552,723.88	552,723.88	
四、一年内到期的其他福利				
合计	212,827,370.93	2,596,336,062.83	2,697,313,761.47	111,849,672.29

(2) 短期薪酬列示

单位：元

项目	期初余额	本期增加	本期减少	期末余额
1、工资、奖金、津贴和补贴	147,333,696.77	1,947,470,345.85	2,045,376,677.05	49,427,365.57
2、职工福利费		269,117,994.72	269,117,994.72	
3、社会保险费	528,342.44	74,466,658.43	74,604,281.84	390,719.03
其中：医疗保险费	508,904.84	72,811,543.68	72,976,174.86	344,273.66
工伤保险费	19,215.05	1,463,055.56	1,466,295.34	15,975.27
生育保险费	222.55	192,059.19	161,811.64	30,470.10
4、住房公积金	294,337.28	163,047,201.00	162,934,572.00	406,966.28
5、工会经费和职工	55,868,811.87	39,447,978.47	42,419,250.27	52,897,540.07

教育经费				
6、短期带薪缺勤				
7、短期利润分享计划				
合计	204,025,188.36	2,493,550,178.47	2,594,452,775.88	103,122,590.95

(3) 设定提存计划列示

单位：元

项目	期初余额	本期增加	本期减少	期末余额
1、基本养老保险	8,624,769.10	99,075,755.92	99,160,804.70	8,539,720.32
2、失业保险费	177,413.47	3,157,404.56	3,147,457.01	187,361.02
3、企业年金缴费				
合计	8,802,182.57	102,233,160.48	102,308,261.71	8,727,081.34

40、应交税费

单位：元

项目	期末余额	期初余额
增值税	132,320,844.36	21,585,035.84
企业所得税	164,114,602.51	92,585,015.33
个人所得税	14,268,765.28	15,860,420.42
城市维护建设税	7,456,560.52	1,636,489.06
资源税	1,274,557.21	743,453.10
房产税	114,764.61	18,205.11
土地使用税	4,268.82	93,737.83
教育费附加	6,323,666.64	1,303,718.12
印花税	2,631,266.49	2,723,864.49
环境保护税	1,646,182.51	1,448,181.07
其他税费	317,840.26	2,280,956.84
合计	330,473,319.21	140,279,077.21

41、其他应付款

单位：元

项目	期末余额	期初余额
应付利息		
应付股利	5,215,761.07	458,163.07
其他应付款	289,375,966.21	278,337,169.87

合计	294,591,727.28	278,795,332.94
----	----------------	----------------

(1) 应付利息

无

(2) 应付股利

单位：元

项目	期末余额	期初余额
普通股股利	5,215,761.07	458,163.07

(3) 其他应付款

1) 按款项性质列示其他应付款

单位：元

项目	期末余额	期初余额
借款、往来款	202,160,005.34	180,682,022.91
保证金、押金	66,348,986.66	77,826,120.76
公租房建设补贴资金	11,025,000.00	11,025,000.00
其他	9,841,974.21	8,804,026.20
合计	289,375,966.21	278,337,169.87

2) 账龄超过 1 年的重要其他应付款

单位：元

项目	期末余额	未偿还或结转的原因
单位一	113,722,418.85	未到付款期。
单位二	25,127,826.56	未到结算期。
单位三	11,025,000.00	保证金，未到结算期。
单位四	10,773,000.00	未到结算期。
合计	160,648,245.41	--

42、持有待售负债

无

43、一年内到期的非流动负债

单位：元

项目	期末余额	期初余额
----	------	------

一年内到期的长期借款	758,057,099.89	317,709,544.27
一年内到期的应付债券	1,032,439,041.10	520,405,479.51
一年内到期的长期应付款	867,625,302.20	982,720,569.24
合计	2,658,121,443.19	1,820,835,593.02

44、其他流动负债

单位：元

项目	期末余额	期初余额
短期应付债券	1,028,194,657.55	3,571,755,890.40
财务资助		601,650,064.43
信用证	1,315,276,100.30	
待转销项税额	170,742,933.50	
未终止确认的已背书转让票据	4,456,453,667.58	
合计	6,970,667,358.93	4,173,405,954.83

短期应付债券的增减变动:

单位: 元

债券名称	面值	发行日期	债券期限	发行金额	期初余额	本期发行	按面值计提利息	溢折价摊销	本期偿还	期末余额
19 新中泰 CP001	1,000,000,000.00	2019.01.25	1 年	1,000,000,000.00	1,041,573,972.60		2,926,027.40		1,044,500,000.00	
19 新中泰 SCP003	1,000,000,000.00	2019.07.11	270 天	1,000,000,000.00	1,017,161,643.85		9,395,733.20		1,026,557,377.05	
19 新中泰 SCP005	1,000,000,000.00	2019.09.23	270 天	1,000,000,000.00	1,009,397,260.25		15,906,018.44		1,025,303,278.69	
19 新中泰 SCP006	500,000,000.00	2019.10.17	270 天	500,000,000.00	503,623,013.70		9,213,051.87		512,836,065.57	
2020 新中泰 CP001	500,000,000.00	2020.01.09	1 年	500,000,000.00		500,000,000.00	16,871,917.80			516,871,917.80
2020 新中泰 SCP001	1,000,000,000.00	2020.02.17	270 天	1,000,000,000.00		1,000,000,000.00	22,721,311.48		1,022,721,311.48	
2020 新中泰 SCP002	500,000,000.00	2020.04.30	270 天	500,000,000.00		500,000,000.00	11,322,739.75			511,322,739.75
合计	--	--	--	5,500,000,000.00	3,571,755,890.40	2,000,000,000.00	88,356,799.94	0.00	4,631,918,032.79	1,028,194,657.55

45、长期借款

(1) 长期借款分类

单位：元

项目	期末余额	期初余额
抵押借款	4,080,162,568.28	4,251,422,864.58
保证借款	355,095,823.94	287,858,704.06
信用借款	560,611,111.13	137,709,544.27
减：一年内到期部分	1,148,057,099.89	317,709,544.27
合计	3,847,812,403.46	4,359,281,568.64

注：抵押借款利率区间系 4.9%-5.15%，保证借款系 4.9%-5.3%，信用借款系 4.9%。

46、应付债券

(1) 应付债券

单位：元

项目	期末余额	期初余额
17 新中泰 MTN001		520,405,479.51
18 新中泰 MTN001	517,034,931.51	517,034,931.51
18 新中泰 MTN002	515,404,109.59	515,404,109.59
2018 年公司债（第一期）	1,023,287,671.25	1,023,287,671.25
2018 年公司债（第二期）	1,411,371,774.25	1,411,371,774.25
19 新中泰 MTN001	517,277,534.26	517,277,534.26
2019 年公司债（第一期）	562,115,068.51	562,115,068.51
19 新中泰 MTN002	504,153,798.92	504,153,798.92
20 新中泰 MTN001	516,547,945.20	
20 新中泰 MTN002	518,476,712.33	
减：一年内到期的应付债券	1,032,439,041.10	520,405,479.51
合计	5,053,230,504.72	5,050,644,888.29

(2) 应付债券的增减变动（不包括划分为金融负债的优先股、永续债等其他金融工具）

单位：元

债券名称	面值	发行日期	债券期限	发行金额	期初余额	本期发行	按面值计提利息	溢折价摊销	本期偿还	期末余额
17 新中泰 MTN001	500,000,000.00	2017.03.03	3 年期	498,500,000.00	520,405,479.51		4,094,520.49		524,500,000.00	
18 新中泰 MTN001	500,000,000.00	2018.06.06	3 年期	498,500,000.00	517,034,931.51		29,750,000.00		29,750,000.00	517,034,931.51
18 新中泰 MTN002	500,000,000.00	2018.07.12	3 年期	498,500,000.00	515,404,109.59		32,500,000.00		32,500,000.00	515,404,109.59
2018 年公司债（第一期）	1,000,000,000.00	2018.08.29	5 年期	994,350,000.00	1,023,287,671.25		68,000,000.00		68,000,000.00	1,023,287,671.25
2018 年公司债（第二期）	1,386,000,000.00	2018.09.27	5 年期	1,378,134,000.00	1,411,371,774.25		96,465,600.00		96,465,600.00	1,411,371,774.25
19 新中泰 MTN001	500,000,000.00	2019.04.03	3 年期	498,500,000.00	517,277,534.26		23,100,000.00		23,100,000.00	517,277,534.26
2019 年公司债（第一期）	550,000,000.00	2019.08.20	5 年期	546,730,555.56	562,115,068.51		33,000,000.00		33,000,000.00	562,115,068.51
19 新中泰 MTN002	500,000,000.00	2019.10.24	3 年期	498,500,000.00	504,153,798.92		22,000,000.00		22,000,000.00	504,153,798.92
20 新中泰 MTN001	500,000,000.00	2020.03.05	3 年期	498,500,000.00		500,000,000.00	16,547,945.20			516,547,945.20
20 新中泰 MTN002	500,000,000.00	2020.03.26	3 年期	498,500,000.00		500,000,000.00	18,476,712.33			518,476,712.33
减：一年内到期部分年末余额					520,405,479.51					1,032,439,041.10
合计	--	--	--	6,408,714,555.56	5,050,644,888.29	1,000,000,000.00	343,934,778.02		829,315,600.00	5,053,230,504.72

(3) 可转换公司债券的转股条件、转股时间说明

无

(4) 划分为金融负债的其他金融工具说明

无

47、租赁负债

□ 适用 √ 不适用

48、长期应付款

单位：元

项目	期末余额	期初余额
长期应付款	1,520,425,642.09	1,145,728,206.48
专项应付款	588,620.00	588,620.00
合计	1,521,014,262.09	1,146,316,826.48

(1) 按款项性质列示长期应付款

单位：元

项目	期末余额	期初余额
融资租赁款	2,073,421,699.12	1,766,992,007.83
国开发展基金	313,714,245.17	360,541,767.89
占用草场生活补偿费	915,000.00	915,000.00
减：一年内到期部分	867,625,302.20	982,720,569.24
合计	1,520,425,642.09	1,145,728,206.48

(2) 专项应付款

单位：元

项目	期初余额	本期增加	本期减少	期末余额	形成原因
引进人才经费款	588,620.00			588,620.00	自治区高层次人才引进经费
合计	588,620.00			588,620.00	--

49、长期应付职工薪酬

无

50、预计负债

无

51、递延收益

单位：元

项目	期初余额	本期增加	本期减少	期末余额	形成原因
政府补助	333,149,170.62	2,600,000.00	36,897,265.23	298,851,905.39	与资产相关

合计	333,149,170.62	2,600,000.00	36,897,265.23	298,851,905.39	--
----	----------------	--------------	---------------	----------------	----

涉及政府补助的项目：

单位：元

负债项目	期初余额	本期新增补助金额	本期计入营业外收入金额	本期计入其他收益金额	本期冲减成本费用金额	其他变动	期末余额	与资产相关/与收益相关
阜康一期项目重点产业振兴和技术改造款	33,761,538.48			1,023,076.92			32,738,461.56	与资产相关
重化工业园区基础设施建设补贴	14,810,375.37			361,228.68			14,449,146.69	与资产相关
阜康市商信委节能环保奖励资金	7,900,000.00	600,000.00					8,500,000.00	与资产相关
节能改造能力系统优化项目	5,106,250.00			322,500.00			4,783,750.00	与资产相关
高风险污染物汞削减项目	5,091,666.76			324,999.96			4,766,666.80	与资产相关
财政局专项款	1,430,000.00						1,430,000.00	与资产相关
阜康能源生产信息化一期项目	132,500.00			30,000.00			102,500.00	与资产相关
新型工业化发展专项资金	90,000.00			30,000.00			60,000.00	与资产相关
回收电石渣中矽铁技术研究项目补贴款	105,000.00			15,000.00			90,000.00	与资产相关
进口设备贴息	4,643,785.84			4,090,241.59			553,544.25	与资产相关
废水深度处理	17,833,333.29			2,000,000.04			15,833,333.25	与资产相关
污水深度处理项目补助 1	8,916,666.71			999,999.96			7,916,666.75	与资产相关
污水深度处理项目补助 2	8,916,666.71			999,999.96			7,916,666.75	与资产相关
基础设施项目政府补助	6,888,888.64			666,666.72			6,222,221.92	与资产相关
基建项目政府补助	5,633,333.36			185,714.28			5,447,619.08	与资产相关

锅炉烟气脱硫项目	1,248,333.29			140,000.04			1,108,333.25	与资产相关
节能技改奖励		2,000,000.00		583,333.33			1,416,666.67	与资产相关
硫酸项目投资补助	400,000.23			400,000.23			0.00	与资产相关
汽轮发电机改造 1	393,000.00			196,500.00			196,500.00	与资产相关
脱销改造治理项目	600,000.00			90,000.00			510,000.00	与资产相关
纤维生产线节水奖励	259,999.77			259,999.77			0.00	与资产相关
汽轮发电机改造 2	327,500.00			196,500.00			131,000.00	与资产相关
外经贸专项资金-年产9万吨绿色制浆	445,833.29			50,000.04			395,833.25	与资产相关
废气制酸奖励	60,000.00			60,000.00			0.00	与资产相关
自治区节能减排专项资金-反渗透脱盐节水项目	267,500.00			30,000.00			237,500.00	与资产相关
拆迁购置固定资产	10,467,977.64			3,999,734.66			6,468,242.98	与资产相关
中泰西山搬迁补贴款	505,447.97			505,447.97				与资产相关
准东新疆化石资源加工与新能源技术项目拨款	1,460,000.00						1,460,000.00	与资产相关
中泰 SAP 软件补助资金	236,000.16			236,000.16				与资产相关
乌鲁木齐市财政国库收付中心拨款	400,000.00						400,000.00	与资产相关
PVC 复合材料研发项目科技款	200,000.00						200,000.00	与资产相关
新疆维吾尔自治区财政厅国	200,000.00						200,000.00	与资产相关

库处重点研发项目补助								
氯乙烯气体干燥工艺项目科技拨款	150,000.00						150,000.00	与资产相关
节能减排技术综合示范工程	27,138,166.92			1,772,833.30			25,365,333.62	与资产相关
一期技改财政专项拨款	8,757,771.16			749,441.76			8,008,329.40	与资产相关
绿色制造系统集成项目	8,000,000.00						8,000,000.00	与资产相关
二期项目技术改造专项资金	3,024,540.50			473,919.60			2,550,620.90	与资产相关
公路专项补贴	5,100,000.00			150,000.00			4,950,000.00	与资产相关
电石炉气煅烧石灰节能项目资金	2,647,017.38			383,070.60			2,263,946.78	与资产相关
半密闭式电石炉改造及余热项目	2,580,991.16			174,155.88			2,406,835.28	与资产相关
技术改造专项资金	308,514.54			75,247.56			233,266.98	与资产相关
自动化出炉机器人	1,496,430.62			177,999.96			1,318,430.66	与资产相关
新建纺织产能补助资金	37,690,499.85			6,927,666.71			30,762,833.14	与资产相关
纺织产能补贴资金 200 万锭纺纱项目（一期项目）	89,348,583.78			7,431,333.12			81,917,250.66	与资产相关
电子信息发展专项资金项目 电子发展基金	65,000.00			60,000.00			5,000.00	与资产相关
节能减排专项资金	979,058.00			125,652.00			853,406.00	与资产相关
自治区节能减排专项资金- 一道板框滤机改 KKF 滤机项目	500,000.00			37,500.03			462,499.97	与资产相关

污染物减排专项资金	413,999.60			46,000.20			367,999.40	与资产相关
尾气净化和燃烧石灰窑节能技术改造	5,817,000.00			415,500.00			5,401,500.00	与资产相关
碳材烘干节能技术改造	399,999.60			100,000.20			299,999.40	与资产相关
合计	333,149,170.62	2,600,000.00		36,897,265.23			298,851,905.39	

52、其他非流动负债

单位：元

项目	期末余额	期初余额
未实现售后回租损益	17,847,415.74	20,608,884.22
合计	17,847,415.74	20,608,884.22

53、股本

单位：元

	期初余额	本次变动增减(+、-)					期末余额
		发行新股	送股	公积金转股	其他	小计	
股份总数	2,146,449,598.00						2,146,449,598.00

54、其他权益工具

无

55、资本公积

单位：元

项目	期初余额	本期增加	本期减少	期末余额
资本溢价（股本溢价）	9,412,510,351.05		301,953,526.56	9,110,556,824.49
其他资本公积	252,219,948.04			252,219,948.04
合计	9,664,730,299.09		301,953,526.56	9,362,776,772.53

注：本期资本公积变动系收购同一控制下企业新疆新冶能源化工有限公司所致。

56、库存股

无

57、其他综合收益

单位：元

项目	期初余额	本期发生额						期末余额
		本期所得税前发生额	减：前期计入其他综合收益当期转入损益	减：前期计入其他综合收益当期转入留存收益	减：所得税费用	税后归属于母公司	税后归属于少数股东	
一、不能重分类进损益的其他综合收益	-1,306,374.14	771,441.96				597,494.55	173,947.41	-708,879.59
其中：重新计量设定受益计划变动额								
权益法下不能转损益的其他综合收益								
其他权益工具投资公允价值变动	-1,306,374.14	771,441.96				597,494.55	173,947.41	-708,879.59
企业自身信用风险公允价值变动								
二、将重分类进损益的其他综合收益	38,182,395.39	-54,740,580.67				-54,687,472.05	-53,108.62	-16,505,076.66
其中：权益法下可转损益的其他综合收益	-1,026,324.60	1,259,333.55				1,312,442.17	-53,108.62	286,117.57
其他债权投资公允价值变动								
金融资产重分类计入其他综合收益的金额								
其他债权投资信用减值准备								
现金流量套期储备								
外币财务报表折算差额	39,208,719.99	-55,999,914.22				-55,999,914.22		-16,791,194.23
其他综合收益合计	36,876,021.25	-53,969,138.71				-54,089,977.50	120,838.79	-17,213,956.25

58、专项储备

单位：元

项目	期初余额	本期增加	本期减少	期末余额
安全生产费	17,655,551.91	59,586,777.86	67,413,094.22	9,829,235.55
合计	17,655,551.91	59,586,777.86	67,413,094.22	9,829,235.55

59、盈余公积

单位：元

项目	期初余额	本期增加	本期减少	期末余额
法定盈余公积	661,496,895.52	103,869,961.68		765,366,857.20
任意盈余公积	43,677,751.21			43,677,751.21
合计	705,174,646.73	103,869,961.68		809,044,608.41

60、未分配利润

单位：元

项目	本期	上期
调整前上期末未分配利润	6,544,592,382.94	6,825,360,987.84
调整期初未分配利润合计数（调增+，调减-）		-202,175,169.86
调整后期初未分配利润	6,544,592,382.94	6,623,185,817.98
加：本期归属于母公司所有者的净利润	145,961,468.66	382,967,493.30
减：提取法定盈余公积	103,869,961.68	96,664,496.68
提取任意盈余公积		
提取一般风险准备		
应付普通股股利	34,343,183.75	364,896,431.66
转作股本的普通股股利		
期末未分配利润	6,552,340,706.17	6,544,592,382.94

调整期初未分配利润明细：由于同一控制导致的合并范围变更，影响期初未分配利润-202,175,169.86 元。

61、营业收入和营业成本

单位：元

项目	本期发生额		上期发生额	
	收入	成本	收入	成本
主营业务	83,615,747,729.16	79,255,037,766.35	82,732,529,060.53	77,023,130,154.19
其他业务	581,270,395.86	120,003,214.03	411,246,048.24	266,744,533.67
合计	84,197,018,125.02	79,375,040,980.38	83,143,775,108.77	77,289,874,687.86

经审计扣除非经常损益前后净利润孰低是否为负值

是 否

62、税金及附加

单位：元

项目	本期发生额	上期发生额
城市维护建设税	39,728,416.14	44,941,763.78
教育费附加	34,393,532.65	38,105,033.42
资源税	11,941,579.94	8,691,911.01
房产税	90,027,126.52	82,587,468.11
土地使用税	42,122,486.42	38,948,541.11
车船使用税	549,008.04	545,531.03
印花税	25,798,225.52	35,473,582.89
环境保护税	5,344,948.84	6,669,100.54
耕地占用税		11,000,000.00
合计	249,905,324.07	266,962,931.89

63、销售费用

单位：元

项目	本期发生额	上期发生额
职工薪酬	101,930,018.64	149,094,676.15
折旧费	2,047,708.00	2,288,738.53
仓储保管费	55,623,732.96	56,396,484.49
运输费	2,142,200,350.40	2,314,758,451.55
包装费	12,150,318.78	14,045,737.81
装卸费	108,702,974.52	114,020,429.02
差旅费	6,132,786.95	9,991,374.55
代理费	136,838,209.80	69,600,058.44
其他	17,387,181.38	17,025,287.44
合计	2,583,013,281.43	2,747,221,237.98

64、管理费用

单位：元

项目	本期发生额	上期发生额
职工薪酬	366,040,136.61	399,566,285.29
折旧费	62,184,169.95	54,323,704.92
办公费	55,533,981.59	65,970,375.15

无形资产摊销	23,343,244.43	24,960,838.15
物料消耗	15,306,912.50	18,018,092.72
中介费	16,994,816.94	24,562,985.08
离退休补贴	12,720,520.15	15,332,357.12
业务招待费	12,603,117.02	16,656,916.19
租赁费	12,105,415.46	10,732,471.44
保险费	10,880,346.52	11,019,983.58
绿化费	10,039,987.35	14,923,463.77
差旅费	8,559,752.20	13,944,175.79
修理费	4,661,282.29	131,384,947.07
党建工作经费	2,425,683.70	7,591,046.09
其他	24,478,939.67	25,855,347.46
合 计	637,878,306.38	834,842,989.82

注：修理费大幅下降主要系 2020 年度公司没有安排大修理计划所致。

65、研发费用

单位：元

项目	本期发生额	上期发生额
研究开发费	25,859,526.30	58,899,444.28
合计	25,859,526.30	58,899,444.28

66、财务费用

单位：元

项目	本期发生额	上期发生额
利息支出	1,152,455,534.71	1,342,647,972.15
减：利息收入	43,741,423.36	37,159,848.97
汇兑损益	5,478,453.36	14,880,266.20
其他	33,001,601.49	50,518,415.87
合计	1,147,194,166.20	1,370,886,805.25

67、其他收益

单位：元

产生其他收益的来源	本期发生额	上期发生额
粘胶就地转化补贴	33,750,000.00	

外经贸发展专项资金补贴	13,498,962.00	
纺织产能补贴资金 200 万锭纺纱项目（一期项目）	7,431,333.12	7,431,333.18
新建纺织产能补助资金	6,927,666.71	3,753,345.12
公租房奖励资金	6,272,000.00	
大中小融通资金补贴	5,121,671.00	
拆迁购置固定资产	3,999,734.64	12,307,451.48
外贸综合服务企业补贴	2,838,950.00	
进口设备贴息	2,368,019.34	611,415.36
增值税加计扣除	2,089,065.34	1,299,711.10
废水深度处理	2,000,000.04	2,000,000.04
节能减排技术综合示范工程	1,772,833.30	1,572,833.24
进口设备补助	1,722,222.25	
黄浦区财政局发放企业扶持专项-2018 年第三批资金	1,700,000.00	1,000,000.00
代扣代缴个税手续费返还	1,211,114.16	935,159.31
阜康一期项目重点产业振兴和技术改造款	1,023,076.92	1,023,076.92
污水深度处理项目补助 1	999,999.96	999,999.96
污水深度处理项目补助 2	999,999.96	999,999.96
一期技改财政专项拨款	749,441.76	749,441.76
科技专项资金补贴	700,000.00	
8 万吨粘粘胶纤维技改工程补助	666,666.72	
节能专项资金补贴	583,333.33	
中泰西山搬迁补贴款	505,447.99	1,035,427.44
二期项目技术改造专项资金	473,919.60	473,919.60
尾气净化和气烧石灰窑节能技术改造	415,500.00	415,500.00
硫酸项目投资补助	400,000.23	399,999.96
电石炉气煅烧石灰节能项目资金	383,070.60	383,070.60
重化工业园区基础建设补贴	361,228.68	361,228.68
高风险污染物汞削减项目	324,999.96	324,999.96
节能改造能力系统优化项目	322,500.00	322,500.00
纤维生产线节水奖励	259,998.77	260,000.04
中泰 SAP 软件补助资金	236,000.16	235,999.92
以工代训补贴	231,300.00	
汽轮发电机改造 1	196,500.00	196,500.00
汽轮发电机改造 2	196,500.00	196,500.00

脱销改造治理项目	185,714.28	
自治区信息化厅两化融合发展专项资金项目资金	180,000.00	
自动化出炉机器人	177,999.96	111,500.04
半密闭式电石炉改造及余热项目	174,155.88	174,155.88
公路专项补助	150,000.00	150,000.00
锅炉烟气脱硫项目	140,000.04	140,000.04
节能减排专项资金	125,652.00	20,942.00
碳材烘干节能技术改造	100,000.20	100,000.20
脱销改造治理工程补助	90,000.00	90,000.00
技术改造专项资金	75,247.56	75,247.56
节能技改奖励	67,501.03	302,666.48
财政专项拨款	60,000.00	
废气制酸奖励	60,000.00	60,000.00
三代手续费	54,570.81	
外经贸专项资金-年产 9 万吨绿色制浆	50,000.04	50,000.04
污染物减排专项资金	46,000.20	46,000.20
新型工业化发展专项资金	30,000.00	30,000.00
阜康能源生产信息化一期项目	30,000.00	30,000.00
回收电石渣中矽铁技术研究项目补贴款	15,000.00	15,000.00
专利专项资金	13,600.00	
社保补贴	13,424.50	50,562.00
减免住宿费销项税	9,958.95	
创业大赛奖励	5,000.00	
不动产抵押手续费返还	550.00	
电子信息发展专项资金项目电子发展基金		60,000.00
基础设施项目政府补助		666,666.72
基建项目政府补助		185,714.28
简易计税		912.62
出口补贴		563,200.00
自治区节能减排专项资金-反渗透脱盐节水项目		30,000.00
大中专毕业生见习补贴		8,777.00
应急演练费		27,250.00
应急奖补资金		186,000.00
大师工作室专项资金款		114,500.00

聚氯乙烯树脂专用料技术开发		70,000.00
乌鲁木齐市财政国库科技小巨人奖励资金		200,000.00
合计	104,587,431.99	42,848,508.69

68、投资收益

单位：元

项目	本期发生额	上期发生额
权益法核算的长期股权投资收益	-16,057,088.69	-85,950,494.81
处置长期股权投资产生的投资收益	37,750,493.11	
交易性金融资产在持有期间的投资收益	11,891,105.60	
处置交易性金融资产取得的投资收益	-130,784,957.21	46,611,802.40
其他权益工具投资在持有期间取得的股利收入	32,000.00	32,000.00
丧失控制权后，剩余股权按公允价值重新计量产生的利得		
债权投资在持有期间取得的利息收入		
其他债权投资在持有期间取得的利息收入		
处置其他债权投资取得的投资收益		
其他	1,995,858.48	-585,869.47
合计	-95,172,588.71	-39,892,561.88

69、净敞口套期收益

无

70、公允价值变动收益

单位：元

产生公允价值变动收益的来源	本期发生额	上期发生额
交易性金融资产	28,768,670.00	-63,654,375.00
其中：衍生金融工具产生的公允价值变动收益	28,768,670.00	-63,654,375.00
交易性金融负债	57,135,204.73	
其中：衍生金融工具产生的公允价值变动收益	57,135,204.73	
合计	85,903,874.73	-63,654,375.00

71、信用减值损失

单位：元

项目	本期发生额	上期发生额
其他应收款坏账损失	-10,638,976.73	-55,270,934.93
应收账款坏账损失	-75,842,527.47	12,880,760.93
合计	-86,481,504.20	-42,390,174.00

72、资产减值损失

单位：元

项目	本期发生额	上期发生额
一、存货跌价损失及合同履约成本减值损失	-5,038,087.93	-23,545,511.16
二、商誉减值损失		-904,026.05
合计	-5,038,087.93	-24,449,537.21

73、资产处置收益

单位：元

资产处置收益的来源	本期发生额	上期发生额
非流动资产处置收益	15,731,043.75	3,645,692.50

74、营业外收入

单位：元

项目	本期发生额	上期发生额	计入当期非经常性损益的金额
非流动资产毁损报废利得	18,230.08	22,195.83	18,230.08
违约赔偿利得	3,463,826.80	4,431,117.62	3,463,826.80
无法支付的应付款项	3,073,813.00	2,724,064.02	3,073,813.00
其他	1,932,934.91	1,993,164.54	1,932,934.91
合计	8,488,804.79	9,170,542.01	8,488,804.79

75、营业外支出

单位：元

项目	本期发生额	上期发生额	计入当期非经常性损益的金额
对外捐赠	25,841,923.70	3,003,643.89	25,841,923.70
非流动资产毁损报废损失	2,607,139.95	800,552.86	2,607,139.95
其他	5,977,336.54	2,678,556.06	5,977,336.54

合计	34,426,400.19	6,482,752.81	34,426,400.19
----	---------------	--------------	---------------

76、所得税费用

(1) 所得税费用表

单位：元

项目	本期发生额	上期发生额
当期所得税费用	225,618,347.51	318,509,279.19
递延所得税费用	-10,768,973.45	-95,900,723.03
合计	214,849,374.06	222,608,556.16

(2) 会计利润与所得税费用调整过程

单位：元

项目	本期发生额
利润总额	171,719,114.49
按法定/适用税率计算的所得税费用	42,929,778.62
子公司适用不同税率的影响	-15,612,787.17
调整以前期间所得税的影响	4,198,449.26
非应税收入的影响	-5,483,405.07
不可抵扣的成本、费用和损失的影响	50,617,853.02
使用前期未确认递延所得税资产的可抵扣亏损的影响	-19,404,080.23
本期未确认递延所得税资产的可抵扣暂时性差异或可抵扣亏损的影响	109,515,580.36
其他	48,087,985.27
所得税费用	214,849,374.06

77、其他综合收益

详见附注七、57。

78、现金流量表项目

(1) 收到的其他与经营活动有关的现金

单位：元

项目	本期发生额	上期发生额
政府补助	288,304,845.45	539,508,354.65
单位往来	434,164,832.13	176,629,065.72
利息收入	50,083,988.59	37,073,830.82
保证金、押金	526,263,245.92	318,880,441.13
其他	32,591,716.82	30,111,884.47

合计	1,331,408,628.91	1,102,203,576.79
----	------------------	------------------

(2) 支付的其他与经营活动有关的现金

单位：元

项目	本期发生额	上期发生额
单位往来	229,390,960.85	135,348,920.82
保证金、押金	1,113,547,479.46	812,132,499.18
销售费用	35,862,609.96	47,041,887.67
管理费用	163,467,618.94	200,844,983.87
财务费用	33,001,601.49	50,518,415.87
合计	1,575,270,270.70	1,245,886,707.41

(3) 收到的其他与投资活动有关的现金

单位：元

项目	本期发生额	上期发生额
利息收入		3,000,000.00
财务资助	465,731,878.30	
其他	221,465.00	7,401,695.74
合计	465,953,343.30	10,401,695.74

(4) 支付的其他与投资活动有关的现金

单位：元

项目	本期发生额	上期发生额
支付的保证金		610,606,800.00
手续费	64,588.12	
期货处置损益	163,273,802.63	
合计	163,338,390.75	610,606,800.00

(5) 收到的其他与筹资活动有关的现金

单位：元

项目	本期发生额	上期发生额
收到融资租赁款	1,376,000,000.00	552,959,432.58
财务资助		601,650,064.43
合计	1,376,000,000.00	1,154,609,497.01

(6) 支付的其他与筹资活动有关的现金

单位：元

项目	本期发生额	上期发生额
支付融资租赁保证金、租金及利息	797,542,111.86	1,063,558,802.70
支付国开基金收益		1,787,500.00
财务资助	624,597,530.60	449,009,843.87
保理及手续费	577,187.07	219,883,506.19
合计	1,422,716,829.53	1,734,239,652.76

79、现金流量表补充资料

(1) 现金流量表补充资料

单位：元

补充资料	本期金额	上期金额
1. 将净利润调节为经营活动现金流量：	--	--
净利润	-43,130,259.57	231,273,797.83
加：资产减值准备	5,038,087.93	24,449,537.21
信用减值损失	86,481,504.20	42,390,174.00
固定资产折旧、油气资产折耗、生产性生物资产折旧	1,925,520,314.83	1,801,583,090.80
使用权资产折旧		
无形资产摊销	31,564,626.86	31,246,540.94
长期待摊费用摊销	62,225,347.17	49,462,454.34
处置固定资产、无形资产和其他长期资产的损失（收益以“-”号填列）	-15,731,043.75	-3,645,692.50
固定资产报废损失（收益以“-”号填列）	2,588,909.87	750,857.03
公允价值变动损失（收益以“-”号填列）	-85,903,874.73	63,654,375.00
财务费用（收益以“-”号填列）	982,705,553.48	1,180,489,183.87
投资损失（收益以“-”号填列）	95,172,588.71	39,892,561.88
递延所得税资产减少（增加以“-”号填列）	-19,428,184.94	-91,264,599.13
递延所得税负债增加（减少以“-”号填列）	8,659,211.50	-4,636,123.90
存货的减少（增加以“-”号填列）	1,226,435,286.30	-312,739,963.07
经营性应收项目的减少（增加以“-”号填列）	2,267,395,279.52	3,460,123,833.58
经营性应付项目的增加（减少以“-”号填列）	527,732,889.47	1,626,994,682.06
其他		

经营活动产生的现金流量净额	7,057,326,236.85	8,140,024,709.94
2. 不涉及现金收支的重大投资和筹资活动：	--	--
债务转为资本		
一年内到期的可转换公司债券		
融资租入固定资产		
3. 现金及现金等价物净变动情况：	--	--
现金的期末余额	2,856,567,538.67	2,593,624,997.66
减：现金的期初余额	2,593,624,997.66	2,165,177,481.93
加：现金等价物的期末余额		
减：现金等价物的期初余额		
现金及现金等价物净增加额	262,942,541.01	428,447,515.73

(2) 本期支付的取得子公司的现金净额

单位：元

	金额
本期发生的企业合并于本期支付的现金或现金等价物	276,825,700.00
其中：	--
新疆新冶能源化工有限公司	276,825,700.00
减：购买日子公司持有的现金及现金等价物	5,444,856.98
其中：	--
新疆新冶能源化工有限公司	5,444,856.98
加：以前期间发生的企业合并于本期支付的现金或现金等价物	
其中：	--
取得子公司支付的现金净额	271,380,843.02

(3) 本期收到的处置子公司的现金净额

单位：元

	金额
本期处置子公司于本期收到的现金或现金等价物	26,615,700.00
其中：	--
北京中泰齐力国际科贸有限公司	26,615,700.00
减：丧失控制权日子公司持有的现金及现金等价物	5,985,798.55
其中：	--
北京中泰齐力国际科贸有限公司	5,985,798.55
加：以前期间处置子公司于本期收到的现金或现金等价物	
其中：	--
处置子公司收到的现金净额	20,629,901.45

(4) 现金和现金等价物的构成

单位：元

项目	期末余额	期初余额
一、现金	2,856,567,538.67	2,593,624,997.66
其中：库存现金	96,196.45	124,375.65
可随时用于支付的银行存款	2,317,098,824.41	2,126,264,564.10
可随时用于支付的其他货币资金	539,372,517.81	467,236,057.91
可用于支付的存放中央银行款项		
存放同业款项		
拆放同业款项		
二、现金等价物		
其中：三个月内到期的债券投资		
三、期末现金及现金等价物余额	2,856,567,538.67	2,593,624,997.66
其中：母公司或集团内子公司使用受限的现金和现金等价物		

80、所有者权益变动表项目注释

无

81、所有权或使用权受到限制的资产

单位：元

项目	期末账面价值	受限原因
货币资金	2,298,519,662.11	各类保证金
应收款项融资	752,847,343.33	银行承兑汇票质押
存货	30,066,916.71	质押仓单获取银行借款
固定资产	9,935,458,322.75	融资租赁及长期借款抵押
无形资产	119,876,835.57	长期借款抵押
合计	13,136,769,080.47	--

82、外币货币性项目

(1) 外币货币性项目

单位：元

项目	期末外币余额	折算汇率	期末折算人民币余额
货币资金			896,391,073.88
其中：美元	136,899,805.48	6.5249	893,257,540.78

欧元	187,275.50	8.0250	1,502,885.89
港币	1,935,931.70	0.8416	1,629,280.12
瑞士法郎	0.11	7.4006	0.81
加元	0.17	5.1176	0.87
新加坡元	276.88	4.9314	1,365.41
应收账款			359,744,992.36
其中：美元	55,134,177.13	6.5249	359,744,992.36
预付款项			316,752,879.67
其中：美元	48,545,246.62	6.5249	316,752,879.67
应付账款			183,966,515.48
其中：美元	28,194,534.09	6.5249	183,966,515.48

(2) 境外经营实体说明，包括对于重要的境外经营实体，应披露其境外主要经营地、记账本位币及选择依据，记账本位币发生变化的还应披露原因。

适用 不适用

83、套期

适用 不适用

84、政府补助

(1) 政府补助基本情况

单位：元

种类	金额	列报项目	计入当期损益的金额
与资产相关	298,851,905.39	递延收益/其他收益	36,897,265.23
与收益相关	66,423,931.79	其他收益	66,423,931.79
与收益相关	363,123,160.50	销售费用/管理费用/财务费用/主营业务成本	363,123,160.50

(2) 政府补助退回情况

适用 不适用

85、其他

适用 不适用

八、合并范围的变更

1、非同一控制下企业合并

无

2、同一控制下企业合并

(1) 本期发生的同一控制下企业合并

单位：元

被合并方名称	企业合并中取得的权益比例	构成同一控制下企业合并的依据	合并日	合并日的确定依据	合并当期期初至合并日被合并方的收入	合并当期期初至合并日被合并方的净利润	比较期间被合并方的收入	比较期间被合并方的净利润
新疆新冶能源化工有限公司	100.00%	合并前后受同一控制方最终控制，并且该控制不是暂时的	2020年08月01日	办理完成相关工商手续和款项支付	134,566,648.06	36,369,701.20	246,260,053.32	70,561,227.96

(2) 合并成本

单位：元

合并成本	新疆新冶能源化工有限公司
--现金	301,953,526.56
--非现金资产的账面价值	
--发行或承担的债务的账面价值	
--发行的权益性证券的面值	
--或有对价	

(3) 合并日被合并方资产、负债的账面价值

单位：元

	新疆新冶能源化工有限公司	
	合并日	上期期末
资产：	1,156,461,864.24	1,227,468,775.21
货币资金	5,444,856.98	4,585,869.46
应收款项	6,057,417.11	17,482,330.61
存货	4,032,308.40	4,037,685.04
固定资产	509,444,739.66	536,907,931.02
无形资产	3,893,981.51	4,109,568.04

负债：	803,893,630.31	911,270,242.48
借款		
应付款项	98,883,014.97	34,477,212.38
净资产	352,568,233.93	316,198,532.73
减：少数股东权益		
取得的净资产	352,568,233.93	316,198,532.73

3、反向购买

无

4、处置子公司

是否存在单次处置对子公司投资即丧失控制权的情形

是 否

单位：元

子公司名称	股权处置价款	股权处置比例	股权处置方式	丧失控制权的时点	丧失控制权时点的确定依据	处置价款与处置投资对应的合并财务报表层面享有该子公司净资产份额的差额	丧失控制权之日剩余股权的比例	丧失控制权之日剩余股权的账面价值	丧失控制权之日剩余股权的公允价值	按照公允价值重新计量剩余股权产生的利得或损失	丧失控制权之日剩余股权公允价值的确定方法及主要假设	与原子公司股权投资相关的其他综合收益转入投资损益的金额
北京中泰齐力国际科贸有限公司	26,615,700.00	100.00%	有偿转让	2020年06月15日	办理完成相关工商手续和款项支付	36,769,901.37	0.00%					

是否存在通过多次交易分步处置对子公司投资且在本期丧失控制权的情形

是 否

5、其他原因的合并范围变动

无

6、其他

无

九、在其他主体中的权益

1、在子公司中的权益

(1) 企业集团的构成

子公司名称	主要经营地	注册地	业务性质	持股比例		取得方式
				直接	间接	
新疆华泰重化工有限责任公司	乌鲁木齐	乌鲁木齐市益民西街 1868 号	工业	82.89%		投资设立
托克逊县中泰化学盐化有限责任公司	托克逊	托克逊县丝绸路	工业	96.59%		投资设立
奇台县中泰化学矿产开发有限责任公司	奇台	奇台县东大街民主路 7 号	工业	87.50%	8.33%	投资设立（注 1）
新疆中泰进出口贸易有限公司	乌鲁木齐	乌鲁木齐经济技术开发区阳澄湖路 39 号	贸易	100.00%		非同一控制下的企业合并
阜康市博达焦化有限责任公司	阜康	阜康市西沟山	工业	66.67%		非同一控制下的企业合并
新疆中泰矿冶有限公司	阜康	阜康市西沟路口东侧	工业	100.00%		投资设立
新疆中鲁矿业有限公司	乌鲁木齐	乌鲁木齐市达坂城区柴窝堡管委会白杨沟村	工业	83.33%		投资设立
新疆中泰化学阜康能源有限公司	阜康	阜康市准噶尔路 3188 号	工业	36.78%	33.76%	投资设立（注 1）
阜康市中泰时代水务有限公司	阜康	阜康市	供水		60.00%	投资设立
新疆中泰化学供应链管理有限公司	乌鲁木齐	乌鲁木齐经济技术开发区阳澄湖路 39 号	工业	100.00%		投资设立
新疆中泰化学准东煤业有限公司	奇台	奇台县古城南街 626 号	工业	100.00%		投资设立
新疆中泰化学托克逊能化有限公司	托克逊	托克逊县丝绸路	工业	100.00%		投资设立（注 1）
上海中泰多经国际贸易有限责任公司	上海	上海市黄浦区九江路 769 号 1808 室	贸易	100.00%		投资设立

广州市创盈化工原料有限公司	广州	广州市海珠区洪德路凤宁街 36 号九层自编 902 房	贸易		90.00%	非同一控制下的企业合并
浙江泰信物产有限公司	丽水	浙江省丽水市景宁畲族自治县	贸易		51.00%	投资设立
中泰众诚信（上海）经贸股份有限公司	上海	上海市长宁区延安西路 726 号 27A 室	贸易		70.00%	投资设立
中泰众诚信（成都）贸易有限公司	成都	中国(四川)自由贸易试验区成都高新区蜀锦路 88 号 1 栋 1 单元 34 层 05 号	贸易		100.00%	投资设立
新加坡中宏泰贸易有限公司	新加坡	新加坡	贸易		100.00%	投资设立
新疆中泰信息技术工程有限公司	乌鲁木齐	乌鲁木齐经济技术开发区阳澄湖路 39 号	信息技术	40.00%		投资设立（注 2）
新疆和信联创网络科技有限公司	乌鲁木齐	乌鲁木齐经济技术开发区阳澄湖路 39 号	信息技术		40.00%	投资设立
新疆中泰国信节能环保有限公司	阜康	阜康市准噶尔路 3188 号	工业	51.00%		投资设立
新疆中泰纺织集团有限公司	库尔勒	库尔勒经济技术开发区	工业	100.00%		非同一控制下的企业合并（注 1）
新疆富丽震纶棉纺有限公司	库尔勒	库尔勒经济技术开发区	工业		51.00%	投资设立
巴州金富特种纱业有限公司	库尔勒	库尔勒经济技术开发区	工业	49.00%	51.00%	非同一控制下的企业合并
巴州泰昌浆粕有限公司	库尔勒	库尔勒经济技术开发区	工业		51.00%	非同一控制下的企业合并
阿拉尔市中泰纺织科技有限公司	阿拉尔	阿拉尔	工业		40.00%	非同一控制下的企业合并
青岛齐泰科技有限公司	青岛市	中国（山东）自由贸易试验区青岛片区	贸易		40%	投资设立

上海森辉房地产开发有限公司	上海	上海	房地产	100.00%		非同一控制下的企业合并
中泰国际发展(香港)有限公司	香港	香港	贸易	100.00%		投资设立
新疆中泰电力有限公司	乌鲁木齐	乌鲁木齐经济技术开发区阳澄湖路 39 号	工业	100.00%		投资设立
新疆蓝天石油化学物流有限责任公司	乌鲁木齐	新疆乌鲁木齐市经济技术开发区阳澄湖路 39 号 1206 室	交通运输	100.00%		同一控制下的企业合并
新疆蓝天诚达物流有限公司	托克逊县	新疆吐鲁番市托克逊县能源重化工工业园区办公楼	交通运输		100.00%	同一控制下的企业合并
新疆天通现代物流有限责任公司	阜康市	阜康市博峰路 174 号小二楼 205 室	交通运输		100.00%	同一控制下的企业合并
新疆威振石化有限公司	阜康市	新疆昌吉州阜康市甘河子镇东大桥	油品销售		100.00%	同一控制下的企业合并
新疆中泰蓝鑫供应链贸易有限公司	玛纳斯县	玛纳斯县	交通运输		100.00%	投资设立
吐鲁番市蓝天泰达物流有限责任公司	吐鲁番	吐鲁番市高昌区绿洲中路	交通运输		100.00%	投资设立
新疆中泰新材料股份有限公司	吐鲁番	新疆吐鲁番市托克逊阿乐惠镇 T 区 1 段 17 号 1 层 106	工业	60.00%		投资设立
新疆天雨煤化集团有限公司	托克逊县	新疆吐鲁番市托克逊县城 314 国道电视台东面	工业	51.00%		非同一控制下的企业合并
托克逊县盘吉煤业有限公司	托克逊县	新疆吐鲁番市托克逊县城 314 国道电视台东面	工业		51.00%	非同一控制下的企业合并
中泰大佑物宇(上海)国际物流有限公司	上海	(上海)自由贸易试验区金藏路 51 号 513 室	仓储服务	100.00%		投资设立
新疆新冶能源化工有限公司	托克逊县	新疆吐鲁番地区托克逊县能源重化工工业园区内	工业	100.00%		同一控制下的企业合并

托克逊县新业矿业有限责任公司	托克逊县	新疆吐鲁番地区托克逊县能源重化工工业园区内第三辅道东侧	工业		100.00%	同一控制下的企业合并
----------------	------	-----------------------------	----	--	---------	------------

在子公司的持股比例不同于表决权比例的说明：

1) 本公司持有子公司奇台县中泰化学矿产开发有限责任公司（以下简称“奇台矿产”）87.50%股权，子公司阜康市博达焦化有限责任公司（本公司持有66.67%股权）持有奇台矿产12.50%股权，本公司对奇台矿产持股比例为95.83%、表决权比例为100.00%

2) 新疆中泰化学阜康能源有限公司（以下简称“阜康能源”）2019年度的股权结构为本公司持股35.52%，子公司新疆华泰重化工有限责任公司（以下简称“华泰重化工”）（本公司持有82.885%股权）持有阜康能源33.759%股权，国开基金持股1.26%，本公司对阜康能源表决权比例为70.539%。

3) 根据本公司、新疆中泰化学托克逊能化有限公司（以下简称“托克逊能化”）与国开基金公司所签订《国开发展基金投资合同》的约定，国开基金公司向托克逊能化增资1.5亿元。截止目前，托克逊能化的股权结构为本公司持股90.89%，国开基金持股9.11%，本公司对托克逊能化表决权比例为100.00%。

4) 根据本公司、新疆中泰纺织集团有限公司（以下简称“中泰纺织”）与国开基金公司所签订《国开发展基金投资合同》的约定，国开基金公司向中泰纺织增资2亿元。截止目前，中泰纺织的股权结构为本公司持股92.85%，国开基金持股7.15%，本公司对中泰纺织表决权比例为100.00%。

持有半数或以下表决权但仍控制被投资单位、以及持有半数以上表决权但不控制被投资单位的依据：

1) 本公司全资子公司中泰纺织持有阿拉尔市中泰纺织科技有限公司40%股权，中泰纺织与新疆中泰高铁资产管理有限公司、新疆泰昌实业有限责任公司、阿拉尔市萧余众鑫投资有限公司签署一致行动人协议，因此本公司对阿拉尔市中泰纺织科技有限公司拥有控制权。

2) 本公司持有新疆中泰信息技术工程有限公司 40.00% 股权，本公司虽持有半数以下表决权，由于新疆中泰信息技术工程有限公司股权比例较分散，本公司仍控制该公司。

3) 本公司全资子公司中泰纺织持有青岛齐泰科技有限公司 40% 股权，中泰纺织与新疆世奥能源科技有限公司签署一致行动人协议，因此公司对青岛齐泰科技有限公司拥有控制权。

(2) 重要的非全资子公司

单位：元

子公司名称	少数股东持股比例	本期归属于少数股东的损益	本期向少数股东宣告分派的股利	期末少数股东权益余额
1. 华泰重化工	17.115%	46,494,774.82	46,157,651.00	1,360,562,924.64
2. 阜康能源	29.461%	54,776,413.21	68,000,000.00	1,097,331,881.07

(3) 重要非全资子公司的主要财务信息

单位：元

子公司名称	期末余额						期初余额					
	流动资产	非流动资产	资产合计	流动负债	非流动负债	负债合计	流动资产	非流动资产	资产合计	流动负债	非流动负债	负债合计
1. 华泰重化工	6,575,725,516.95	7,115,586,953.21	13,691,312,470.16	3,160,545,842.73	2,328,004,965.10	5,488,550,807.83	5,150,001,843.62	7,672,227,384.19	12,822,229,227.81	1,519,988,279.94	3,101,441,436.39	4,621,429,716.33
2. 阜康能源	3,033,629,581.37	7,493,692,082.73	10,527,321,664.10	3,508,551,846.95	2,352,468,809.58	5,861,020,656.53	1,301,230,511.47	7,848,017,995.20	9,149,248,506.67	1,248,263,572.66	3,120,612,486.95	4,368,876,059.61

单位：元

子公司名称	本期发生额				上期发生额			
	营业收入	净利润	综合收益总额	经营活动现金流量	营业收入	净利润	综合收益总额	经营活动现金流量
1. 华泰重化工	4,791,061,319.68	270,644,624.05	271,660,968.85	317,332,625.34	5,331,838,576.85	424,530,042.21	423,622,309.88	1,215,644,910.40

2.阜康能源	5,642,396,663.66	186,108,828.05	185,928,560.51	772,480,018.48	6,149,025,854.50	375,115,863.83	376,638,318.52	833,274,089.57
--------	------------------	----------------	----------------	----------------	------------------	----------------	----------------	----------------

(4) 使用企业集团资产和清偿企业集团债务的重大限制

不适用

(5) 向纳入合并财务报表范围的结构化主体提供的财务支持或其他支持

不适用

2、在子公司的所有者权益份额发生变化且仍控制子公司的交易

适用 不适用

3、在合营安排或联营企业中的权益

(1) 重要的合营企业或联营企业

合营企业或联营企业名称	主要经营地	注册地	业务性质	持股比例		对合营企业或联营企业投资的会计处理方法
				直接	间接	
新疆金晖兆丰能源股份有限公司	阿克苏	阿克苏	工业	27.97%		权益法
新疆美克化工股份有限公司	库尔勒	库尔勒	工业	25.00%		权益法
新疆圣雄能源股份有限公司	托克逊	托克逊	工业	18.55%		权益法
新疆天泰纤维有限公司	沙湾	沙湾	工业	35.07%		权益法

在合营企业或联营企业的持股比例不同于表决权比例的说明：

持有 20%以下表决权但具有重大影响，或者持有 20%或以上表决权但不具有重大影响的依据：

本公司持有新疆圣雄能源股份有限公司 18.55% 的股权，且在董事会中派驻董事，因此对该公司具有重大影响。

(2) 重要合营企业的主要财务信息

□ 适用 √ 不适用

(3) 重要联营企业的主要财务信息

单位：元

项目	年末余额/本年发生额				年初余额/上年发生额			
	新疆金晖兆丰能源股份有限公司	新疆美克化工股份有限公司	新疆天泰纤维有限公司	新疆圣雄能源股份有限公司	新疆金晖兆丰能源股份有限公司	新疆美克化工股份有限公司	新疆天泰纤维有限公司	新疆圣雄能源股份有限公司
流动资产	620,194,811.91	983,882,352.12	790,426,800.81	1,613,847,457.71	794,631,546.40	1,204,344,819.16	761,220,823.91	1,841,959,762.10
非流动资产	6,051,272,219.35	5,891,938,259.90	2,354,498,408.05	9,723,003,750.09	5,702,764,578.04	6,033,066,699.88	2,455,140,117.19	9,811,604,194.10
资产合计	6,671,467,031.26	6,875,820,612.02	3,144,925,208.86	11,336,851,207.80	6,497,396,124.44	7,237,411,519.04	3,216,360,941.10	11,653,563,956.20
流动负债	564,593,806.71	2,389,975,449.79	1,575,378,162.32	7,062,812,480.27	5,125,724,781.04	2,305,733,822.16	2,031,009,065.46	8,132,884,820.64
非流动负债	1,082,839,777.52	2,153,805,022.47	723,880,572.60	2,196,708,607.70	3,770,587,158.10	2,363,613,359.03	505,624,675.28	1,486,768,470.03
负债合计	1,647,433,584.23	4,543,780,472.26	2,299,258,734.92	9,259,521,087.97	8,896,311,939.14	4,669,347,181.19	2,536,633,740.74	9,619,653,290.67
少数股东权益	5,877,574.26	161,438,944.62		-18,093,376.60	5,529,294.98	163,188,396.53		-18,405,606.18
归属于母公司股东权益	5,018,155,872.77	2,170,601,195.14	845,666,473.94	2,095,423,496.43	-2,404,445,109.68	2,404,875,941.32	679,727,200.36	2,052,316,271.71
按持股比例计算的净资产份额	1,795,158,197.61	542,650,298.79	296,575,232.41	388,701,058.59		601,218,985.33	238,380,329.17	380,704,668.40
调整事项								
--商誉		36,371,180.40	17,176,452.82			36,371,180.40	17,176,452.82	
--内部交易未实现利润		1,357,203.58		241,069.39		-1,357,203.58		-241,069.39
--按公允价值调整报表影响	-372,128,011.69	200,024,592.92	-5,562,799.56	52,511,193.34		203,649,171.91	-5,639,674.33	53,900,126.54

--其他	-1,086,801,378.79	-1,297.19		795,565.45		-744,906.11		-1,974,881.04
对联营企业权益投资的账面价值	336,228,807.13	780,401,978.49	308,188,885.67	442,248,886.77		839,137,227.95	249,917,107.66	432,388,844.51
存在公开报价的联营企业权益投资的公允价值								
营业收入	1,482,513,069.55	2,030,569,308.50	681,985,646.85	4,896,797,675.16	1,523,021,342.83	2,295,291,835.08	1,636,415,430.62	4,755,910,790.16
净利润	80,909,548.25	-218,008,453.94	165,939,273.58	37,567,771.59	-159,383,006.93	-333,244,475.08	15,551,911.35	13,134,871.88
终止经营的净利润								
其他综合收益								
综合收益总额	80,909,548.25	-218,008,453.94	165,939,273.58	37,567,771.59	-159,383,006.93	-333,244,475.08	15,551,911.35	13,134,871.88
-按公允价值调整报表影响								
本年度收到的来自联营企业的股利								

注：中泰化学按协议约定对新疆金晖兆丰能源股份有限公司（以下简称“金晖兆丰”）出资 14 亿元，持股比例 27.97%，截至 2020 年 12 月 31 日，中泰化学对金晖兆丰尚余 10.88 亿元投资款未到位，故上述金晖兆丰其他项主要系公司尚未出资到位的投资款。

(4) 不重要的合营企业和联营企业的汇总财务信息

适用 不适用

(5) 合营企业或联营企业向本公司转移资金的能力存在重大限制的说明

适用 不适用

(6) 合营企业或联营企业发生的超额亏损

适用 不适用

(7) 与合营企业投资相关的未确认承诺

适用 不适用

(8) 与合营企业或联营企业投资相关的或有负债

适用 不适用

4、重要的共同经营

适用 不适用

5、在未纳入合并财务报表范围的结构化主体中的权益

适用 不适用

6、其他

适用 不适用

十、与金融工具相关的风险

本公司的主要金融工具包括借款、应收款项、应付款项、交易性金融资产、交易性金融负债等，各项金融工具的详细情况说明见本附注六。与这些金融工具有关的风险，以及本公司为降低这些风险所采取的风险管理政策如下所述。本公司管理层对这些风险敞口进行管理和监控以确保将上述风险控制在限定的范围之内。

1、各类风险管理目标和政策

本公司从事风险管理的目标是在风险和收益之间取得适当的平衡，将风险对本公司经营业绩的负面影响降低到最低水平，使股东及其它权益投资者的利益最大化。基于该风险管理目标，本公司风险管理的基本策略是确定和分析本公司所面临的各种风险，建立适当的风险承受底线并进行风险管理，并及时可靠地对各种风险进行监督，将风险控制在限定的范围之内。

(1) 市场风险

1) 汇率风险

外汇风险，是指金融工具的公允价值或未来现金流量因外汇汇率变动而发生波动的风险。本公司面临的外汇风险主要来源于以美元计价的金融资产和金融负债，因期末余额较小，无重大外汇风险。

2) 利率风险

利率风险，是指金融工具的公允价值或未来现金流量因市场利率变动而发生波动的风险。本公司面临的利率风险主要来源于银行借款。公司通过建立良好的银企关系，对授信额度、授信品种以及授信期限进行合理的设计，保障银行授信额度充足，满足公司各类长短期融资需求。

(2) 信用风险

可能引起本公司财务损失的最大信用风险敞口主要来自于合同另一方未能履行义务而导致本公司金融资产产生的损失以及本公司承担的财务担保，具体包括：

合并资产负债表中已确认的金融资产的账面金额；对于以公允价值计量的金融工具而言，账面价值反映了其风险敞口，但并非最大风险敞口，其最大风险敞口将随着未来公允价值的变化而改变。

为降低信用风险，本公司成立专门部门确定信用额度、进行信用审批，并执行其它监控程序以确保采取必要的措施回收过期债权。此外，本公司于每个资产负债表日审核每一单项应收款的回收情况，以确保就无法回收的款项计提充分的坏账准备。因此，本公司管理层认为本公司所承担的信用风险已经大为降低。

本公司的流动资金存放在信用评级较高的银行，故流动资金的信用风险较低。

本公司采用了必要的政策确保所有销售客户均具有良好的信用记录。除应收账款金额前五名外，本公司无其他重大信用集中风险。

应收账款前五名金额合计：1,620,092,561.85元。

(3) 流动风险

流动性风险，是指企业在履行以交付现金或其他金融资产的方式结算的义务时发生资金短缺的风险。本公司的政策是确保拥有充足的现金以偿还到期债务。流动性风险由本公司财务部门集中控制。财务部门通过监控现金余额、可随时变现的有价证券以及对未来12个月现金流量的滚动预测，确保公司在所有合理预测的情况下拥有充足的资金偿还债务。

十一、公允价值的披露

1、以公允价值计量的资产和负债的期末公允价值

单位：元

项目	期末公允价值			
	第一层次公允价值计量	第二层次公允价值计量	第三层次公允价值计量	合计
一、持续的公允价值计量	--	--	--	--
（一）交易性金融资产				
1.以公允价值计量且其变动计入当期损益的金融资产	28,768,670.00			28,768,670.00

(1) 债务工具投资				
(2) 权益工具投资				
(3) 衍生金融资产	28,768,670.00			28,768,670.00
2.指定以公允价值计量且其变动计入当期损益的金融资产				
(1) 债务工具投资				
(2) 权益工具投资				
(二) 其他债权投资				
(三) 其他权益工具投资			49,735,586.62	49,735,586.62
(四) 投资性房地产				
1.出租用的土地使用权				
2.出租的建筑物				
3.持有并准备增值后转让的土地使用权				
(五) 生物资产				
1.消耗性生物资产				
2.生产性生物资产				
持续以公允价值计量的资产总额	28,768,670.00		49,735,586.62	78,504,256.62
(六) 交易性金融负债				
其中：发行的交易性债券				
衍生金融负债	4,824,165.27			4,824,165.27
其他				
(七) 指定为以公允价值计量且变动计入当期损益的金融负债	4,824,165.27			4,824,165.27
持续以公允价值计量的负债总额	4,824,165.27			4,824,165.27
二、非持续的公允价值计量				
(一) 持有待售资产				
非持续以公允价值计量的资产总额				
非持续以公允价值计量的负债总额				

2、持续和非持续第一层次公允价值计量项目市价的确定依据

第一层次输入值是在计量日能够取得的相同资产或负债在活跃市场上未经调整的报价。

3、持续和非持续第二层次公允价值计量项目，采用的估值技术和重要参数的定性及定量信息

第二层次输入值是除第一层次输入值外相关资产或负债直接或间接可观察的输入值。

4、持续和非持续第三层次公允价值计量项目，采用的估值技术和重要参数的定性及定量信息

第三层次输入值是相关资产或负债的不可观察输入值。

公允价值计量结果所属的层次，由对公允价值计量整体而言具有重要意义的输入值所属的最低层次决定。

5、持续的第三层次公允价值计量项目，期初与期末账面价值间的调节信息及不可观察参数敏感性分析

适用 不适用

6、持续的公允价值计量项目，本期内发生各层级之间转换的，转换的原因及确定转换时点的政策

适用 不适用

7、本期内发生的估值技术变更及变更原因

适用 不适用

8、不以公允价值计量的金融资产和金融负债的公允价值情况

适用 不适用

9、其他

适用 不适用

十二、关联方及关联交易**1、本企业的母公司情况**

母公司名称	注册地	业务性质	注册资本	母公司对本企业的持股比例	母公司对本企业的表决权比例
中泰集团	乌鲁木齐经济技	项目投资、货	194,437.20 万元	19.35%	23.67%

	术开发区维泰南路 1 号 1503 室	物与技术进出口、资产管理服务等			
--	---------------------	-----------------	--	--	--

本企业的母公司情况的说明：

中泰集团为新疆维吾尔自治区人民政府国有资产监督管理委员会直属企业。

本企业最终控制方是新疆维吾尔自治区人民政府国有资产监督管理委员会。

2、本企业的子公司情况

本企业子公司的情况详见附注九、1、在子公司中的权益。

3、本企业合营和联营企业情况

本企业重要的合营或联营企业详见附注七、长期股权投资及九、3、在合营安排或联营企业中的权益。

4、其他关联方情况

其他关联方名称	其他关联方与本企业关系
阿克苏新粮油脂有限公司	同一最终控制方
巴州瑞兴化工有限公司	公司联营企业
北京国信恒润能源环境工程技术有限公司	子公司少数股东
北京中泰齐力国际科贸有限公司	同一最终控制方
阜康市西沟煤焦有限责任公司	阜康市灵山焦化有限责任公司子公司
和田泰和纺织服装有限责任公司	同一最终控制方
江西中阳科技协同创新股份有限公司	公司联营企业
喀什中泰纺织服装有限公司	中泰集团参股公司
库尔勒金城洁净排水有限责任公司	同一最终控制方
雷代平	子公司少数股东
雷雪容	子公司少数股东
雷应秋	子公司少数股东
美克美欧化学品（新疆）有限责任公司	同一最终控制方
青岛西海岸中泰投资发展有限公司	同一最终控制方
上海利华新创国际贸易有限公司	同一最终控制方
上海欣浦供应链管理有限公司	同一最终控制方
上海欣浦商业保理有限公司	同一最终控制方
苏州震纶棉纺有限公司	监事沈耀华任职单位
唐素平	子公司少数股东

天津中泰农业发展有限公司	同一最终控制方
吐鲁番沈宏建筑安装有限公司	新疆沈宏子公司
吐鲁番沈宏热电有限责任公司	新疆沈宏子公司
吐鲁番盛泰矿业开发有限公司	中泰集团参股公司
吐鲁番中宏贸易有限公司	新疆沈宏子公司
托克逊县新业矿业有限责任公司	同一最终控制方
托克逊县雨田煤业有限责任公司	中泰集团参股公司
乌鲁木齐环鹏巴仑台铁厂	同一最终控制方
乌鲁木齐环鹏有限公司	同一最终控制方
乌鲁木齐市和静农牧场	同一最终控制方
乌鲁木齐市华泰隆化学助剂有限公司	公司联营企业
五家渠青湖医院有限公司	新疆吉泰实业有限公司子公司
武汉江汉化工设计有限公司	中泰集团参股公司
新疆百新佳城房地产开发有限公司	中泰集团参股公司
新疆博斯腾湖生态渔业有限公司	同一最终控制方
新疆德安环保科技股份有限公司	中泰集团参股公司
新疆豪子畜牧业有限公司	中泰集团参股公司
新疆和田中泰东展服装股份有限公司	同一最终控制方
新疆华康包装有限公司	中泰集团参股公司
新疆吉泰实业有限公司	新疆中泰高铁资产管理有限公司原子公司
新疆金晖兆丰焦化有限公司	联营单位子公司
新疆坎儿井水务科技有限公司	同一最终控制方
新疆库尔勒中泰石化有限责任公司	同一最终控制方
新疆利华（集团）股份有限公司	同一最终控制方
新疆利华生物科技发展有限公司	同一最终控制方
新疆粮油股份有限公司	新粮下属公司
新疆粮油集团有限责任公司	同一最终控制方
新疆美克化工股份有限公司	同一最终控制方
新疆米东天山水泥有限责任公司	中泰集团参股公司
新疆平界信息科技股份有限公司	原董事梁斌任职单位
新疆青湖生态旅游度假有限公司	新疆吉泰实业有限公司子公司
新疆瑞捷物流有限公司	新疆圣雄能源股份有限公司子公司
新疆沈鞍耐磨材料有限公司	新疆沈宏子公司
新疆沈宏集团股份有限公司	中泰集团持股单位

新疆升晟股份有限公司	同一最终控制方
新疆圣雄电石有限公司	新疆圣雄能源股份有限公司子公司
新疆圣雄焦化有限公司	新疆圣雄能源股份有限公司子公司
新疆圣雄氯碱有限公司	新疆圣雄能源股份有限公司子公司
新疆圣雄能源股份有限公司	公司联营企业
新疆圣雄水泥有限公司	新疆圣雄能源股份有限公司子公司
新疆丝路联合旅游开发有限公司	新疆吉泰实业有限公司子公司
新疆丝路商旅国际旅行社有限公司	新疆吉泰实业有限公司子公司
新疆泰邦科技有限公司	中泰集团参股公司
新疆泰昌实业有限责任公司	原监事李娇任职单位
新疆泰昌实业有限责任公司运输分公司	监事李娇担任高管（离职 12 个月内）
新疆泰天运输有限公司	中泰集团参股公司
新疆泰玉贸易有限公司	同一最终控制方
新疆天泰纤维有限公司	公司联营企业
新疆同泰矿业有限公司	新疆圣雄能源股份有限公司子公司
新疆同泰煤业有限公司	新疆圣雄能源股份有限公司子公司
新疆新聚丰特种纱业有限公司	公司联营企业
新疆新铁中泰物流股份有限公司	同一最终控制方
新疆新粮油脂有限责任公司	中泰集团参股公司
新疆新铁中泰物流股份有限公司吐鲁番市鱼儿沟分公司	同一最终控制方
新疆银达纤维有限公司	公司联营企业
新疆银鹰工贸有限公司	新疆天泰纤维有限公司子公司
新疆中顺鑫和供应链管理股份有限公司	同一最终控制方
新疆中泰（集团）有限责任公司	母公司
新疆中泰博源水务科技有限公司	同一最终控制方
新疆中泰创安环境科技股份有限公司	同一最终控制方
新疆中泰创新技术研究院有限责任公司	同一最终控制方
新疆中泰高铁股份有限公司	同一最终控制方
新疆中泰高铁资产管理有限公司	同一最终控制方
新疆中泰海鸿纺织印染有限公司	中泰集团参股公司
新疆中泰集团工程有限公司	同一最终控制方
新疆中泰建材有限公司	同一最终控制方
新疆中泰教育科技有限公司	同一最终控制方

新疆中泰绿能环保科技有限公司	同一最终控制方
新疆中泰农业发展有限责任公司	同一最终控制方
新疆中泰气体制造有限公司	同一最终控制方
新疆中泰融资租赁有限公司	同一最终控制方
新疆中泰物产有限公司	同一最终控制方
新疆中泰欣隆国际贸易有限公司	中泰集团参股公司
新疆中泰新建新丝路农业投资有限公司	中泰集团参股公司
新疆中泰新鑫化工科技股份有限公司	同一最终控制方
新疆中泰兴苇生物科技有限公司	同一最终控制方
新疆中泰长盈材料科技有限公司	同一最终控制方
新疆中泰职业技能培训学校	中泰集团参股公司
新疆中泰智汇人力资源服务股份有限公司	同一最终控制方
新疆中泰智汇人力资源服务股份有限公司巴州分公司	同一最终控制方
中泰（丹加拉）新丝路纺织产业有限公司	新丝路控股子公司
中泰（哈特隆）新丝路农业产业有限公司	新丝路控股子公司
乌鲁木齐凯瑞克化工有限公司	同一最终控制方

5、关联交易情况

（1）购销商品、提供和接受劳务的关联交易

采购商品/接受劳务

1) 中泰集团及其子公司

单位：元

关联交易内容	本年发生额	获批的交易额度	是否超过交易额度	上年发生额
能源动力	12,848,954.91	858,000,000.00	否	41,364,657.00
原辅材料	641,643,645.21		否	355,453,111.94
综合性服务	31,410,969.66	557,000,000.00	否	88,698,505.06
合计	685,903,569.78	1,415,000,000.00		485,516,274.00

2) 中泰集团合营及联营企业

单位：元

关联交易内容	本年发生额	上年发生额
原辅材料	118,378,396.00	127,445,320.73

综合性服务	18,580,376.34	21,316,638.97
合 计	136,958,772.34	148,761,959.70

3) 公司合营及联营企业

单位：元

关联交易内容	本年发生额	上年发生额
产品	3,383,833,673.03	3,957,500,786.69
能源动力	499,498,972.54	339,874,722.43
原辅材料	737,914,615.87	684,469,471.81
合 计	4,621,247,261.44	4,981,844,980.93

4) 其他关联方

单位：元

关联交易内容	本年发生额	获批的交易额度	是否超过交易额度	上年发生额
原辅材料	22,704,153.32	858,000,000.00	否	34,339,018.97
综合性服务	787,910.01	557,000,000.00	否	1,365,204.47
合 计	23,492,063.33	1,415,000,000.00		35,704,223.44

注：中泰集团及其子公司与其他关联方共用同一获批的交易额度。

销售商品/提供劳务

1) 中泰集团及其子公司

单位：元

关联交易内容	本年发生额	上年发生额
产品	14,614.16	9,486.79
设备及原辅料	614,353,628.64	850,010,718.06
综合性服务	143,042,214.06	138,701,814.19
合 计	757,410,456.86	988,722,019.04

2) 中泰集团合营及联营企业

单位：元

关联交易内容	本年发生额	上年发生额
产品	154.50	31,297.15
设备及原辅料	22,580,083.79	34,270,813.51

关联交易内容	本年发生额	上年发生额
综合性服务	11,365,680.45	23,302,557.87
合 计	33,945,918.74	57,604,668.53

3) 公司合营及联营企业

单位：元

关联交易内容	本年发生额	上年发生额
产品	665,373,700.84	693,915,498.63
设备及原辅料	1,591,934,728.51	1,445,937,587.98
综合性服务	8,433,593.13	25,277,714.95
合 计	2,265,742,022.48	2,165,130,801.56

4) 其他关联方

单位：元

关联交易内容	本年发生额	上年发生额
设备及原辅料	35,792,305.62	64,093,355.76
合 计	35,792,305.62	64,093,355.76

(2) 关联受托管理/承包及委托管理/出包情况

无

(3) 关联租赁情况

本公司作为出租方：

单位：元

承租方名称	租赁资产种类	本年确认的租赁收益	上年确认的租赁收益
新疆中泰（集团）有限责任公司	房屋	6,108,306.29	6,108,306.29
新疆中泰物产有限公司	房屋	762,238.19	871,873.62
新疆中泰农业发展有限责任公司	房屋	631,693.33	725,147.24
新疆中泰集团工程有限公司	房屋	231,773.33	422,249.52
新疆吉泰实业有限公司	房屋		343,430.48
新疆中泰创新技术研究院有限责任公司	房屋		330,377.14
新疆中泰融资租赁有限公司	房屋	160,600.00	321,200.00

新疆中泰新鑫化工科技股份有限公司	房屋	125,668.29	205,667.79
新疆天泰纤维有限公司	房屋	289,080.00	116,939.43
新疆中泰新建新丝路农业投资有限公司	房屋	166,718.10	166,718.10
新疆中顺鑫和供应链管理股份有限公司	房屋	284,638.10	82,803.81
新疆丝路联合旅游开发有限公司	房屋		73,920.00
新疆沈宏集团股份有限公司	车辆	53,371.68	16,328.07
新疆中泰教育科技有限公司	房屋	127,745.83	
新疆中泰智汇人力资源服务股份有限公司	房屋	125,420.95	
新疆库尔勒中泰石化有限责任公司	车辆	11,486.73	
新疆新铁中泰物流股份有限公司	车辆	47,739.32	
新疆中泰国际供应链管理股份有限公司	房屋	160,600.00	

本公司作为承租方：

单位：元

出租方名称	租赁资产种类	本年确认的租赁费	上年确认的租赁费
新疆泰昌实业有限责任公司	车辆	39,274.34	450,761.33
新疆美克化工股份有限公司	设备	67,619.05	50,285.71
新疆中泰民生物业服务有限公司	车辆	19,816.51	
库尔勒南天城建(集团)建业房地产开发有限责任公司	房屋		123,853.20

(4) 关联担保情况

本公司作为担保方

单位：元

被担保方	担保金额	担保起始日	担保到期日	担保是否已经履行完毕
新疆华泰重化工有限责任公司	151,830,000.00	2012年01月13日	2026年07月07日	否
新疆华泰重化工有限责任公司	82,170,000.00	2012年02月14日	2026年07月07日	否
新疆华泰重化工有限责任公司	50,000,000.00	2012年02月14日	2026年07月07日	否
新疆华泰重化工有限责任公司	150,000,000.00	2012年02月27日	2026年07月07日	否
新疆华泰重化工有限责任公司	61,000,000.00	2012年03月21日	2026年07月07日	否
新疆华泰重化工有限责任公司	90,000,000.00	2013年08月07日	2028年03月24日	否
新疆华泰重化工有限责任公司	10,000,000.00	2013年09月26日	2028年03月24日	否
新疆华泰重化工有限责任公司	200,000,000.00	2013年07月02日	2028年03月24日	否

新疆华泰重化工有限责任公司	30,000,000.00	2013 年 10 月 22 日	2028 年 03 月 24 日	否
新疆华泰重化工有限责任公司	20,000,000.00	2013 年 10 月 25 日	2028 年 03 月 24 日	否
新疆华泰重化工有限责任公司	150,000,000.00	2014 年 01 月 22 日	2028 年 03 月 24 日	否
新疆华泰重化工有限责任公司	100,000,000.00	2014 年 02 月 14 日	2028 年 03 月 24 日	否
新疆华泰重化工有限责任公司	30,000,000.00	2014 年 03 月 13 日	2028 年 03 月 24 日	否
新疆华泰重化工有限责任公司	50,000,000.00	2014 年 05 月 14 日	2028 年 03 月 24 日	否
新疆华泰重化工有限责任公司	20,000,000.00	2014 年 06 月 26 日	2028 年 03 月 24 日	否
新疆华泰重化工有限责任公司	20,000,000.00	2014 年 06 月 30 日	2028 年 03 月 24 日	否
新疆华泰重化工有限责任公司	20,000,000.00	2014 年 08 月 27 日	2028 年 03 月 24 日	否
新疆华泰重化工有限责任公司	100,000,000.00	2015 年 02 月 04 日	2028 年 03 月 24 日	否
新疆华泰重化工有限责任公司	24,000,000.00	2012 年 02 月 14 日	2026 年 07 月 07 日	否
新疆华泰重化工有限责任公司	75,000,000.00	2012 年 02 月 27 日	2026 年 07 月 07 日	否
新疆华泰重化工有限责任公司	63,000,000.00	2012 年 02 月 29 日	2026 年 07 月 07 日	否
新疆华泰重化工有限责任公司	51,290,000.00	2013 年 07 月 30 日	2028 年 03 月 24 日	否
新疆华泰重化工有限责任公司	17,400,000.00	2013 年 08 月 09 日	2028 年 03 月 24 日	否
新疆华泰重化工有限责任公司	49,560,000.00	2014 年 07 月 31 日	2028 年 03 月 24 日	否
新疆华泰重化工有限责任公司	20,000,000.00	2014 年 01 月 17 日	2028 年 03 月 24 日	否
新疆华泰重化工有限责任公司	30,100,000.00	2012 年 03 月 09 日	2026 年 07 月 07 日	否
新疆华泰重化工有限责任公司	50,000,000.00	2012 年 09 月 10 日	2026 年 07 月 07 日	否
新疆华泰重化工有限责任公司	81,900,000.00	2012 年 10 月 25 日	2026 年 07 月 07 日	否
新疆华泰重化工有限责任公司	30,000,000.00	2012 年 05 月 30 日	2026 年 07 月 07 日	否
新疆华泰重化工有限责任公司	132,000,000.00	2012 年 07 月 30 日	2026 年 07 月 07 日	否
新疆华泰重化工有限责任公司	64,130,000.00	2013 年 07 月 09 日	2028 年 03 月 24 日	否
新疆华泰重化工有限责任公司	50,000,000.00	2013 年 08 月 09 日	2028 年 03 月 24 日	否
新疆华泰重化工有限责任公司	30,000,000.00	2013 年 09 月 26 日	2028 年 03 月 24 日	否
新疆华泰重化工有限责任公司	28,700,000.00	2013 年 10 月 12 日	2028 年 03 月 24 日	否
新疆华泰重化工有限责任公司	64,140,000.00	2013 年 07 月 08 日	2028 年 03 月 24 日	否
新疆华泰重化工有限责任公司	30,000,000.00	2013 年 08 月 07 日	2028 年 03 月 24 日	否
新疆华泰重化工有限责任公司	15,000,000.00	2013 年 09 月 26 日	2028 年 03 月 24 日	否
新疆华泰重化工有限责任公司	63,690,000.00	2013 年 10 月 11 日	2028 年 03 月 24 日	否
新疆华泰重化工有限责任公司	64,150,000.00	2013 年 07 月 08 日	2028 年 03 月 24 日	否
新疆华泰重化工有限责任公司	21,740,000.00	2013 年 09 月 26 日	2028 年 03 月 24 日	否
新疆华泰重化工有限责任公司	86,950,000.00	2014 年 01 月 09 日	2028 年 03 月 24 日	否
新疆华泰重化工有限责任公司	260,000,000.00	2020 年 03 月 23 日	2021 年 03 月 21 日	否
新疆华泰重化工有限责任公司	350,000,000.00	2020 年 06 月 16 日	2021 年 06 月 15 日	否
新疆华泰重化工有限责任公司	140,000,000.00	2020 年 02 月 25 日	2021 年 02 月 24 日	否
新疆华泰重化工有限责任公司	51,290,000.00	2013 年 07 月 08 日	2028 年 03 月 24 日	否
新疆华泰重化工有限责任公司	86,960,000.00	2013 年 08 月 07 日	2028 年 03 月 24 日	否
新疆华泰重化工有限责任公司	4,000,000.00	2012 年 03 月 21 日	2026 年 07 月 07 日	否
新疆华泰重化工有限责任公司	20,000,000.00	2012 年 09 月 10 日	2026 年 07 月 07 日	否
新疆华泰重化工有限责任公司	30,000,000.00	2012 年 09 月 14 日	2026 年 07 月 07 日	否
新疆华泰重化工有限责任公司	300,000,000.00	2020 年 03 月 20 日	2021 年 03 月 20 日	否
新疆华泰重化工有限责任公司	100,000,000.00	2020 年 01 月 10 日	2021 年 01 月 10 日	否

新疆华泰重化工有限责任公司	100,000,000.00	2020年02月21日	2021年02月20日	否
新疆华泰重化工有限责任公司	85,000,000.00	2020年08月28日	2021年08月27日	否
新疆中泰化学托克逊能化有限公司	98,000,000.00	2020年05月28日	2022年05月28日	否
新疆中泰化学托克逊能化有限公司	31,451,612.90	2015年06月24日	2021年03月15日	否
新疆中泰化学托克逊能化有限公司	31,451,612.90	2015年06月24日	2021年06月15日	否
新疆中泰化学托克逊能化有限公司	31,451,612.90	2015年06月24日	2021年09月15日	否
新疆中泰化学托克逊能化有限公司	31,451,612.90	2015年06月24日	2021年12月15日	否
新疆中泰化学托克逊能化有限公司	31,451,612.90	2015年06月24日	2022年03月15日	否
新疆中泰化学托克逊能化有限公司	31,451,612.90	2015年06月24日	2022年06月15日	否
新疆中泰化学托克逊能化有限公司	31,451,612.90	2015年06月24日	2022年09月15日	否
新疆中泰化学托克逊能化有限公司	31,451,612.90	2015年06月24日	2022年12月15日	否
新疆中泰化学托克逊能化有限公司	31,451,612.90	2015年06月24日	2023年03月15日	否
新疆中泰化学托克逊能化有限公司	31,451,612.90	2015年06月24日	2023年06月24日	否
新疆中泰化学托克逊能化有限公司	6,000,000.00	2018年09月05日	2021年09月04日	否
新疆中泰化学托克逊能化有限公司	15,000,000.00	2018年09月05日	2021年09月04日	否
新疆中泰化学托克逊能化有限公司	15,000,000.00	2018年09月10日	2021年09月04日	否
新疆中泰化学托克逊能化有限公司	20,315,298.75	2018年10月25日	2021年01月24日	否
新疆中泰化学托克逊能化有限公司	20,670,644.57	2018年10月25日	2021年04月15日	否
新疆中泰化学托克逊能化有限公司	20,994,488.37	2018年10月25日	2021年07月15日	否
新疆中泰化学托克逊能化有限公司	21,293,074.77	2018年10月25日	2021年10月25日	否
新疆中泰化学托克逊能化有限公司	5,555,633.41	2019年03月07日	2021年03月15日	否
新疆中泰化学托克逊能化有限公司	5,636,461.08	2019年03月07日	2021年06月15日	否
新疆中泰化学托克逊能化有限公司	5,728,828.59	2019年03月07日	2021年09月15日	否
新疆中泰化学托克逊能化有限公司	5,824,803.36	2019年03月07日	2021年12月15日	否
新疆中泰化学托克逊能化有限公司	5,928,724.24	2019年03月07日	2022年03月07日	否
新疆中泰化学托克逊能化有限公司	150,000,000.00	2020年02月28日	2021年02月26日	否
新疆中泰化学阜康能源有限公司	80,000,000.00	2020年02月19日	2021年02月18日	否
新疆中泰化学阜康能源有限公司	54,880,000.00	2020年03月17日	2021年03月17日	否
新疆中泰化学阜康能源有限公司	132,000,000.00	2020年12月28日	2021年12月21日	否
新疆中泰化学阜康能源有限公司	45,000,000.00	2020年06月24日	2021年06月19日	否
新疆中泰矿冶有限公司	100,000,000.00	2020年06月17日	2021年06月17日	否
新疆中泰矿冶有限公司	63,000,000.00	2020年11月16日	2021年11月12日	否
新疆中泰矿冶有限公司	45,794,846.48	2020年05月28日	2021年02月20日	否
新疆中泰矿冶有限公司	46,626,279.95	2020年05月28日	2021年05月20日	否
新疆中泰矿冶有限公司	46,834,070.70	2020年05月28日	2021年08月20日	否
新疆中泰矿冶有限公司	47,360,693.81	2020年05月28日	2021年11月20日	否
新疆中泰矿冶有限公司	47,893,238.50	2020年05月28日	2022年02月20日	否
新疆中泰矿冶有限公司	48,679,071.98	2020年05月28日	2022年05月20日	否
新疆中泰矿冶有限公司	48,979,140.48	2020年05月28日	2022年08月20日	否
新疆中泰矿冶有限公司	49,529,883.70	2020年05月28日	2022年11月20日	否
新疆中泰矿冶有限公司	50,086,819.73	2020年05月28日	2023年02月20日	否
新疆中泰矿冶有限公司	50,824,984.68	2020年05月28日	2023年05月20日	否
新疆中泰矿冶有限公司	51,221,516.91	2020年05月28日	2023年08月20日	否

新疆中泰矿冶有限公司	51,797,474.41	2020年05月28日	2023年11月20日	否
新疆中泰矿冶有限公司	52,379,908.23	2020年05月28日	2024年02月20日	否
新疆中泰矿冶有限公司	53,035,125.24	2020年05月28日	2024年05月20日	否
新疆中泰矿冶有限公司	53,565,241.72	2020年05月28日	2024年08月20日	否
新疆中泰矿冶有限公司	54,167,553.10	2020年05月28日	2024年11月20日	否
新疆中泰矿冶有限公司	54,776,637.15	2020年05月28日	2025年02月20日	否
新疆中泰矿冶有限公司	55,412,888.08	2020年05月28日	2025年05月20日	否
新疆天雨煤化集团有限公司	3,000,000.00	2020年05月15日	2021年06月20日	否
新疆天雨煤化集团有限公司	3,000,000.00	2020年05月15日	2021年12月20日	否
新疆天雨煤化集团有限公司	5,250,000.00	2020年05月15日	2022年06月20日	否
新疆天雨煤化集团有限公司	5,250,000.00	2020年05月15日	2022年12月20日	否
新疆天雨煤化集团有限公司	5,250,000.00	2020年05月15日	2023年06月20日	否
新疆天雨煤化集团有限公司	5,250,000.00	2020年05月15日	2023年12月20日	否
新疆天雨煤化集团有限公司	5,250,000.00	2020年05月15日	2024年06月20日	否
新疆天雨煤化集团有限公司	5,250,000.00	2020年05月15日	2024年12月20日	否
新疆天雨煤化集团有限公司	5,250,000.00	2020年05月15日	2025年06月20日	否
新疆天雨煤化集团有限公司	5,250,000.00	2020年05月15日	2025年12月20日	否
新疆天雨煤化集团有限公司	5,250,000.00	2020年05月15日	2026年06月20日	否
新疆天雨煤化集团有限公司	5,250,000.00	2020年05月15日	2026年12月20日	否
新疆天雨煤化集团有限公司	5,250,000.00	2020年05月15日	2027年06月20日	否
新疆天雨煤化集团有限公司	5,250,000.00	2020年05月15日	2027年12月20日	否
新疆天雨煤化集团有限公司	5,000,000.00	2020年05月15日	2028年06月20日	否
新疆天雨煤化集团有限公司	5,000,000.00	2020年05月15日	2028年12月20日	否
新疆天雨煤化集团有限公司	2,500,000.00	2020年05月15日	2029年06月20日	否
新疆天雨煤化集团有限公司	2,500,000.00	2020年05月15日	2029年12月20日	否
新疆天雨煤化集团有限公司	1,000,000.00	2020年05月15日	2030年03月31日	否
新疆圣雄能源股份有限公司	1,500,000,000.00	2020年11月01日	2025年11月01日	否
新疆圣雄能源股份有限公司	36,271,756.86	2018年10月26日	2021年01月12日	否
新疆圣雄能源股份有限公司	36,882,546.83	2018年10月26日	2021年04月12日	否
新疆圣雄能源股份有限公司	33,057,027.23	2018年10月26日	2021年07月12日	否
新疆圣雄能源股份有限公司	42,000,000.00	2018年10月26日	2021年10月12日	否
新疆圣雄能源股份有限公司	18,330,876.36	2020年03月17日	2021年03月12日	否
新疆圣雄能源股份有限公司	18,475,092.13	2020年03月17日	2021年06月12日	否
新疆圣雄能源股份有限公司	18,721,785.93	2020年03月17日	2021年09月12日	否
新疆圣雄能源股份有限公司	19,013,990.72	2020年03月17日	2021年12月12日	否
新疆圣雄能源股份有限公司	19,304,577.91	2020年03月17日	2022年03月12日	否
新疆圣雄能源股份有限公司	19,483,433.11	2020年03月17日	2022年06月12日	否
新疆圣雄能源股份有限公司	19,743,591.06	2020年03月17日	2022年09月12日	否
新疆圣雄能源股份有限公司	20,038,184.90	2020年03月17日	2022年12月12日	否
新疆圣雄能源股份有限公司	20,330,895.75	2020年03月17日	2023年03月12日	否
新疆圣雄能源股份有限公司	20,546,262.21	2020年03月17日	2023年06月12日	否
新疆圣雄能源股份有限公司	20,820,611.88	2020年03月17日	2023年09月12日	否
新疆圣雄能源股份有限公司	21,117,723.88	2020年03月17日	2023年12月12日	否

新疆圣雄能源股份有限公司	21,396,639.15	2020年03月17日	2024年03月12日	否
新疆圣雄能源股份有限公司	21,666,309.73	2020年03月17日	2024年06月12日	否
新疆圣雄能源股份有限公司	21,955,615.15	2020年03月17日	2024年09月12日	否
新疆圣雄能源股份有限公司	21,454,841.77	2020年03月17日	2024年12月12日	否
新疆圣雄能源股份有限公司	24,000,000.00	2020年03月17日	2025年03月12日	否
新疆圣雄电石有限公司	20,000,000.00	2020年05月29日	2021年02月20日	否
新疆圣雄电石有限公司	20,000,000.00	2020年05月29日	2021年05月20日	否
新疆圣雄电石有限公司	25,000,000.00	2020年05月29日	2021年08月20日	否
新疆圣雄电石有限公司	25,000,000.00	2020年05月29日	2021年11月20日	否
新疆圣雄电石有限公司	25,000,000.00	2020年05月29日	2022年02月20日	否
新疆圣雄电石有限公司	25,000,000.00	2020年05月29日	2022年05月20日	否
新疆圣雄电石有限公司	31,000,000.00	2020年05月29日	2022年08月20日	否
新疆圣雄电石有限公司	31,000,000.00	2020年05月29日	2022年11月20日	否
新疆圣雄电石有限公司	31,000,000.00	2020年05月29日	2023年02月20日	否
新疆圣雄电石有限公司	31,000,000.00	2020年05月29日	2023年05月20日	否
新疆圣雄电石有限公司	16,000,000.00	2020年05月29日	2023年08月20日	否
新疆圣雄电石有限公司	16,000,000.00	2020年05月29日	2023年11月20日	否
新疆圣雄电石有限公司	16,000,000.00	2020年05月29日	2024年02月20日	否
新疆圣雄电石有限公司	16,000,000.00	2020年05月29日	2024年05月20日	否
新疆圣雄电石有限公司	8,000,000.00	2020年05月29日	2024年08月20日	否
新疆圣雄电石有限公司	8,000,000.00	2020年05月29日	2024年11月20日	否
新疆圣雄电石有限公司	8,000,000.00	2020年05月29日	2025年02月20日	否
新疆圣雄电石有限公司	8,000,000.00	2020年05月29日	2025年05月29日	否
新疆圣雄电石有限公司	100,000,000.00	2020年04月02日	2021年04月09日	否
新疆圣雄电石有限公司	49,985,000.00	2020年05月28日	2021年05月28日	否
新疆圣雄氯碱有限公司	200,000,000.00	2020年04月21日	2021年10月20日	否
新疆圣雄氯碱有限公司	10,000,000.00	2020年06月17日	2021年03月17日	否
新疆圣雄氯碱有限公司	10,000,000.00	2020年06月17日	2021年06月17日	否
新疆圣雄氯碱有限公司	12,500,000.00	2020年06月17日	2021年09月17日	否
新疆圣雄氯碱有限公司	12,500,000.00	2020年06月17日	2021年12月17日	否
新疆圣雄氯碱有限公司	12,500,000.00	2020年06月17日	2022年03月17日	否
新疆圣雄氯碱有限公司	12,500,000.00	2020年06月17日	2022年06月17日	否
新疆圣雄氯碱有限公司	15,500,000.00	2020年06月17日	2022年09月17日	否
新疆圣雄氯碱有限公司	15,500,000.00	2020年06月17日	2022年12月17日	否
新疆圣雄氯碱有限公司	15,500,000.00	2020年06月17日	2023年03月17日	否
新疆圣雄氯碱有限公司	15,500,000.00	2020年06月17日	2023年06月17日	否
新疆圣雄氯碱有限公司	8,000,000.00	2020年06月17日	2023年09月17日	否
新疆圣雄氯碱有限公司	8,000,000.00	2020年06月17日	2023年12月17日	否
新疆圣雄氯碱有限公司	8,000,000.00	2020年06月17日	2024年03月17日	否
新疆圣雄氯碱有限公司	8,000,000.00	2020年06月17日	2024年06月17日	否
新疆圣雄氯碱有限公司	4,000,000.00	2020年06月17日	2024年09月17日	否
新疆圣雄氯碱有限公司	4,000,000.00	2020年06月17日	2024年12月17日	否
新疆圣雄氯碱有限公司	4,000,000.00	2020年06月17日	2025年03月17日	否

新疆圣雄氯碱有限公司	4,000,000.00	2020年06月17日	2025年06月17日	否
新疆圣雄氯碱有限公司	15,118,169.94	2020年10月28日	2021年01月28日	否
新疆圣雄氯碱有限公司	15,302,107.67	2020年10月28日	2021年04月28日	否
新疆圣雄氯碱有限公司	15,488,283.32	2020年10月28日	2021年07月28日	否
新疆圣雄氯碱有限公司	15,676,724.10	2020年10月28日	2021年10月28日	否
新疆圣雄氯碱有限公司	15,867,457.58	2020年10月28日	2022年01月28日	否
新疆圣雄氯碱有限公司	16,060,511.64	2020年10月28日	2022年04月28日	否
新疆圣雄氯碱有限公司	16,255,914.53	2020年10月28日	2022年07月28日	否
新疆圣雄氯碱有限公司	16,453,694.83	2020年10月28日	2022年10月28日	否
新疆圣雄氯碱有限公司	16,653,881.45	2020年10月28日	2023年01月27日	否
新疆圣雄氯碱有限公司	16,856,503.67	2020年10月28日	2023年04月28日	否
新疆圣雄氯碱有限公司	17,061,591.13	2020年10月28日	2023年07月28日	否
新疆圣雄氯碱有限公司	17,269,173.83	2020年10月28日	2023年10月27日	否
新疆圣雄氯碱有限公司	17,479,282.11	2020年10月28日	2024年01月26日	否
新疆圣雄氯碱有限公司	17,691,946.71	2020年10月28日	2024年04月26日	否
新疆圣雄氯碱有限公司	17,907,198.72	2020年10月28日	2024年07月26日	否
新疆圣雄氯碱有限公司	18,125,069.64	2020年10月28日	2024年10月28日	否
新疆圣雄氯碱有限公司	18,345,591.32	2020年10月28日	2025年01月28日	否
新疆圣雄氯碱有限公司	18,568,796.02	2020年10月28日	2025年04月28日	否
新疆圣雄氯碱有限公司	18,794,716.37	2020年10月28日	2025年07月28日	否
新疆圣雄氯碱有限公司	19,023,385.42	2020年10月28日	2025年10月28日	否
新疆圣雄氯碱有限公司	10,000,000.00	2020年02月27日	2021年02月26日	否
新疆圣雄氯碱有限公司	100,000,000.00	2020年02月20日	2021年02月20日	否
新疆圣雄氯碱有限公司	100,000,000.00	2020年04月02日	2021年04月09日	否
新疆圣雄氯碱有限公司	49,985,000.00	2020年05月29日	2021年05月29日	否
新疆美克化工股份有限公司	342,500.00	2019年06月14日	2034年10月26日	否
新疆美克化工股份有限公司	1,000,000.00	2019年06月14日	2035年04月27日	否
新疆美克化工股份有限公司	1,000,000.00	2019年06月14日	2035年10月27日	否
新疆美克化工股份有限公司	120,000.00	2019年06月14日	2036年04月28日	否
新疆美克化工股份有限公司	1,000,000.00	2019年06月17日	2021年04月15日	否
新疆美克化工股份有限公司	1,000,000.00	2019年06月17日	2021年10月15日	否
新疆美克化工股份有限公司	1,000,000.00	2019年06月17日	2022年04月15日	否
新疆美克化工股份有限公司	970,000.00	2019年06月17日	2022年10月15日	否
新疆美克化工股份有限公司	30,000.00	2019年06月21日	2022年10月15日	否
新疆美克化工股份有限公司	1,000,000.00	2019年06月21日	2023年04月15日	否
新疆美克化工股份有限公司	95,000.00	2019年06月21日	2023年10月15日	否
新疆美克化工股份有限公司	905,000.00	2019年07月19日	2023年10月15日	否
新疆美克化工股份有限公司	1,000,000.00	2019年07月19日	2024年04月16日	否
新疆美克化工股份有限公司	1,000,000.00	2019年07月19日	2024年10月16日	否
新疆美克化工股份有限公司	532,500.00	2019年07月19日	2025年04月17日	否
新疆美克化工股份有限公司	500,000.00	2019年06月21日	2021年04月15日	否
新疆美克化工股份有限公司	500,000.00	2019年06月21日	2021年10月15日	否
新疆美克化工股份有限公司	500,000.00	2019年06月21日	2022年04月15日	否

新疆美克化工股份有限公司	500,000.00	2019年06月21日	2022年10月15日	否
新疆美克化工股份有限公司	500,000.00	2019年06月21日	2023年04月15日	否
新疆美克化工股份有限公司	250,000.00	2019年06月21日	2023年10月15日	否
新疆美克化工股份有限公司	375,000.00	2019年06月17日	2021年04月15日	否
新疆美克化工股份有限公司	375,000.00	2019年06月17日	2021年10月15日	否
新疆美克化工股份有限公司	375,000.00	2019年06月17日	2022年04月15日	否
新疆美克化工股份有限公司	375,000.00	2019年06月17日	2022年10月15日	否
新疆美克化工股份有限公司	375,000.00	2019年06月17日	2023年04月15日	否
新疆美克化工股份有限公司	375,000.00	2019年06月17日	2023年10月15日	否
新疆美克化工股份有限公司	375,000.00	2019年06月17日	2024年04月16日	否
新疆美克化工股份有限公司	375,000.00	2019年06月17日	2024年10月16日	否
新疆美克化工股份有限公司	375,000.00	2019年06月17日	2025年04月17日	否
新疆美克化工股份有限公司	375,000.00	2019年06月17日	2025年10月17日	否
新疆美克化工股份有限公司	500,000.00	2019年06月21日	2026年04月18日	否
新疆美克化工股份有限公司	500,000.00	2019年06月21日	2026年10月18日	否
新疆美克化工股份有限公司	500,000.00	2019年06月21日	2027年04月19日	否
新疆美克化工股份有限公司	375,000.00	2019年06月21日	2027年10月19日	否
新疆美克化工股份有限公司	467,500.00	2019年08月29日	2025年04月17日	否
新疆美克化工股份有限公司	1,000,000.00	2019年08月29日	2025年10月17日	否
新疆美克化工股份有限公司	1,000,000.00	2019年08月29日	2026年04月18日	否
新疆美克化工股份有限公司	1,000,000.00	2019年08月29日	2026年10月18日	否
新疆美克化工股份有限公司	1,000,000.00	2019年08月29日	2027年04月19日	否
新疆美克化工股份有限公司	1,000,000.00	2019年08月29日	2027年10月19日	否
新疆美克化工股份有限公司	282,500.00	2019年08月29日	2028年04月20日	否
新疆美克化工股份有限公司	250,000.00	2019年08月29日	2023年10月15日	否
新疆美克化工股份有限公司	500,000.00	2019年08月29日	2024年04月16日	否
新疆美克化工股份有限公司	500,000.00	2019年08月29日	2024年10月16日	否
新疆美克化工股份有限公司	37,500.00	2019年08月29日	2025年04月17日	否
新疆美克化工股份有限公司	125,000.00	2019年08月29日	2027年10月19日	否
新疆美克化工股份有限公司	500,000.00	2019年08月29日	2028年04月20日	否
新疆美克化工股份有限公司	500,000.00	2019年08月29日	2028年10月20日	否
新疆美克化工股份有限公司	500,000.00	2019年08月29日	2029年04月21日	否
新疆美克化工股份有限公司	500,000.00	2019年08月29日	2029年10月21日	否
新疆美克化工股份有限公司	500,000.00	2019年08月29日	2030年04月22日	否
新疆美克化工股份有限公司	500,000.00	2019年08月29日	2030年10月22日	否
新疆美克化工股份有限公司	500,000.00	2019年08月29日	2031年04月23日	否
新疆美克化工股份有限公司	500,000.00	2019年08月29日	2031年10月23日	否
新疆美克化工股份有限公司	1,000,000.00	2019年08月29日	2032年04月24日	否
新疆美克化工股份有限公司	562,500.00	2019年08月29日	2032年10月24日	否
新疆美克化工股份有限公司	717,500.00	2019年09月23日	2028年04月20日	否
新疆美克化工股份有限公司	1,000,000.00	2019年09月23日	2028年10月20日	否
新疆美克化工股份有限公司	1,000,000.00	2019年09月23日	2029年04月21日	否
新疆美克化工股份有限公司	1,000,000.00	2019年09月23日	2029年10月21日	否

新疆美克化工股份有限公司	1,000,000.00	2019年09月23日	2030年04月22日	否
新疆美克化工股份有限公司	1,000,000.00	2019年09月23日	2030年10月22日	否
新疆美克化工股份有限公司	1,000,000.00	2019年09月23日	2031年04月23日	否
新疆美克化工股份有限公司	1,000,000.00	2019年09月23日	2031年10月23日	否
新疆美克化工股份有限公司	1,000,000.00	2019年09月23日	2032年04月24日	否
新疆美克化工股份有限公司	1,000,000.00	2019年09月23日	2032年10月24日	否
新疆美克化工股份有限公司	1,000,000.00	2019年09月23日	2033年04月25日	否
新疆美克化工股份有限公司	1,000,000.00	2019年09月23日	2033年10月25日	否
新疆美克化工股份有限公司	1,000,000.00	2019年09月23日	2034年04月26日	否
新疆美克化工股份有限公司	657,500.00	2019年09月23日	2034年10月26日	否
新疆美克化工股份有限公司	462,500.00	2019年09月23日	2025年04月17日	否
新疆美克化工股份有限公司	500,000.00	2019年09月23日	2025年10月17日	否
新疆美克化工股份有限公司	500,000.00	2019年09月23日	2026年04月18日	否
新疆美克化工股份有限公司	500,000.00	2019年09月23日	2026年10月18日	否
新疆美克化工股份有限公司	500,000.00	2019年09月23日	2027年04月19日	否
新疆美克化工股份有限公司	500,000.00	2019年09月23日	2027年04月19日	否
新疆美克化工股份有限公司	500,000.00	2019年09月23日	2027年10月19日	否
新疆美克化工股份有限公司	250,000.00	2019年09月23日	2028年04月20日	否
新疆美克化工股份有限公司	437,500.00	2019年09月23日	2032年10月24日	否
新疆美克化工股份有限公司	1,000,000.00	2019年09月23日	2033年04月25日	否
新疆美克化工股份有限公司	1,000,000.00	2019年09月23日	2033年10月25日	否
新疆美克化工股份有限公司	1,000,000.00	2019年09月23日	2034年04月26日	否
新疆美克化工股份有限公司	1,000,000.00	2019年09月23日	2034年10月26日	否
新疆美克化工股份有限公司	1,000,000.00	2020年09月11日	2036年04月15日	否
新疆美克化工股份有限公司	1,000,000.00	2020年09月11日	2036年10月15日	否
新疆美克化工股份有限公司	1,880,000.00	2020年09月11日	2037年05月29日	否
新疆库尔勒中泰石化有限责任公司	222,000,000.00	2019年06月14日	2034年06月12日	否
新疆库尔勒中泰石化有限责任公司	46,240,116.99	2020年04月27日	2023年04月27日	否
新疆蓝天石油化学物流有限责任公司	250,000,000.00	2020年06月22日	2021年06月22日	否
新疆蓝天石油化学物流有限责任公司	49,000,000.00	2020年09月27日	2021年09月26日	否
新疆蓝天石油化学物流有限责任公司	14,400,000.00	2020年10月29日	2021年10月28日	否
新疆蓝天石油化学物流有限责任公司	37,500,000.00	2020年09月27日	2021年09月26日	否
新疆蓝天石油化学物流有限责任公司	50,000,000.00	2020年09月25日	2021年09月24日	否
新疆蓝天石油化学物流有限责任公司	5,000,000.00	2020年02月12日	2021年02月21日	否
新疆蓝天石油化学物流有限责任公司	45,000,000.00	2020年03月13日	2021年03月12日	否
新疆天通现代物流有限责任公司	18,630,000.00	2020年07月09日	2021年01月09日	否
新疆天通现代物流有限责任公司	4,830,000.00	2020年07月14日	2021年01月14日	否
新疆天通现代物流有限责任公司	30,000,000.00	2020年11月18日	2021年11月17日	否
新疆威振石化有限公司	80,000,000.00	2020年06月11日	2021年06月11日	否
新疆威振石化有限公司	20,000,000.00	2020年11月20日	2021年11月20日	否
上海中泰多经国际贸易有限责任公司	45,500,000.00	2020年12月15日	2021年09月03日	否
上海中泰多经国际贸易有限责任公司	150,000,000.00	2020年06月15日	2021年06月15日	否
上海中泰多经国际贸易有限责任公司	50,000,000.00	2020年08月25日	2021年03月01日	否

上海中泰多经国际贸易有限责任公司	2,345,112.00	2020年11月04日	2021年01月04日	否
上海中泰多经国际贸易有限责任公司	591,624.00	2020年11月04日	2021年01月04日	否
上海中泰多经国际贸易有限责任公司	3,354,372.00	2020年11月06日	2021年01月06日	否
上海中泰多经国际贸易有限责任公司	747,252.00	2020年11月06日	2021年01月06日	否
上海中泰多经国际贸易有限责任公司	50,000,000.00	2020年12月04日	2021年12月02日	否
中泰国际发展(香港)有限公司	8,580,836.22	2020年11月09日	2021年03月30日	否
中泰国际发展(香港)有限公司	8,580,836.22	2020年12月30日	2021年03月30日	否
中泰国际发展(香港)有限公司	29,529,862.67	2020年10月14日	2021年03月30日	否
中泰国际发展(香港)有限公司	25,311,310.86	2020年10月14日	2021年03月30日	否
中泰国际发展(香港)有限公司	27,911,074.26	2020年10月14日	2021年03月30日	否
中泰国际发展(香港)有限公司	8,731,755.45	2020年10月15日	2021年03月30日	否
中泰国际发展(香港)有限公司	7,262,987.94	2020年12月15日	2021年04月30日	否
中泰国际发展(香港)有限公司	19,266,636.37	2020年12月15日	2021年04月30日	否
中泰国际发展(香港)有限公司	24,479,458.44	2020年08月28日	2020年12月30日	否
中泰国际发展(香港)有限公司	16,891,455.15	2020年09月30日	2021年03月30日	否
中泰国际发展(香港)有限公司	4,290,418.11	2020年11月10日	2021年02月28日	否
中泰国际发展(香港)有限公司	13,589,917.33	2020年11月12日	2021年03月30日	否
中泰国际发展(香港)有限公司	8,731,755.45	2020年12月04日	2021年04月30日	否
中泰国际发展(香港)有限公司	5,411,532.39	2020年12月16日	2021年04月30日	否
中泰国际发展(香港)有限公司	9,683,983.93	2020年12月16日	2021年04月30日	否
中泰国际发展(香港)有限公司	8,695,373.14	2020年11月12日	2021年03月30日	否
中泰国际发展(香港)有限公司	7,072,721.91	2020年11月12日	2021年03月30日	否
中泰国际发展(香港)有限公司	16,257,411.45	2020年12月04日	2021年03月30日	否
中泰国际发展(香港)有限公司	9,402,072.03	2020年12月04日	2021年03月30日	否
中泰国际发展(香港)有限公司	3,734,486.55	2020年12月04日	2021年03月30日	否
中泰国际发展(香港)有限公司	22,138,087.05	2020年12月23日	2021年04月30日	否
新疆中泰进出口贸易有限公司	26,991,603.04	2020年07月17日	2021年07月16日	否
新疆中泰进出口贸易有限公司	92,868,195.27	2020年07月17日	2021年07月16日	否
新疆中泰进出口贸易有限公司	280,000,000.00	2020年07月21日	2021年07月21日	否
新疆中泰进出口贸易有限公司	25,000,000.00	2020年04月16日	2021年04月16日	否
新疆中泰进出口贸易有限公司	100,000,000.00	2020年11月10日	2021年11月10日	否
新疆中泰纺织集团有限公司	100,000,000.00	2020年12月04日	2021年12月02日	否
新疆中泰纺织集团有限公司	184,800,000.00	2020年08月15日	2021年08月14日	否
新疆中泰纺织集团有限公司	200,000,000.00	2020年03月25日	2021年03月25日	否
新疆中泰纺织集团有限公司	200,000,000.00	2020年11月23日	2021年11月23日	否
新疆中泰纺织集团有限公司	200,000,000.00	2020年08月31日	2021年08月31日	否
新疆中泰纺织集团有限公司	169,000,000.00	2020年06月28日	2021年06月28日	否
新疆中泰纺织集团有限公司	100,000,000.00	2020年01月16日	2021年01月16日	否
新疆中泰纺织集团有限公司	50,000,000.00	2020年11月20日	2021年11月20日	否
新疆中泰纺织集团有限公司	230,000,000.00	2020年09月28日	2021年09月28日	否
新疆中泰纺织集团有限公司	49,994,000.00	2020年12月10日	2021年12月09日	否
新疆中泰纺织集团有限公司	99,400,000.00	2020年03月20日	2021年03月20日	否
新疆中泰纺织集团有限公司	10,000,000.00	2020年12月10日	2021年03月09日	否

新疆中泰纺织集团有限公司	10,000,000.00	2021年03月10日	2021年06月09日	否
新疆中泰纺织集团有限公司	12,500,000.00	2018年09月27日	2021年03月14日	否
新疆中泰纺织集团有限公司	12,500,000.00	2018年09月27日	2021年06月14日	否
新疆中泰纺织集团有限公司	12,500,000.00	2018年09月27日	2021年09月14日	否
新疆中泰纺织集团有限公司	15,000,000.00	2018年09月18日	2021年03月19日	否
新疆中泰纺织集团有限公司	15,000,000.00	2018年09月18日	2021年06月19日	否
新疆中泰纺织集团有限公司	15,000,000.00	2018年09月18日	2021年09月19日	否
新疆中泰纺织集团有限公司	12,500,000.00	2018年09月20日	2021年03月26日	否
新疆中泰纺织集团有限公司	12,500,000.00	2018年09月20日	2021年06月26日	否
新疆中泰纺织集团有限公司	12,500,000.00	2018年09月20日	2021年09月26日	否
阿拉尔市中泰纺织科技有限公司	30,000,000.00	2020年03月20日	2021年03月20日	否
阿拉尔市中泰纺织科技有限公司	30,000,000.00	2020年11月30日	2021年11月30日	否
阿拉尔市中泰纺织科技有限公司	20,000,000.00	2020年03月05日	2021年03月05日	否
阿拉尔市中泰纺织科技有限公司	18,333,333.35	2020年11月21日	2021年05月22日	否
阿拉尔市中泰纺织科技有限公司	14,978,333.35	2021年05月23日	2021年06月28日	否
阿拉尔市中泰纺织科技有限公司	1,688,333.35	2020年11月21日	2021年06月28日	否
阿拉尔市中泰纺织科技有限公司	15,000,000.00	2020年09月21日	2021年03月20日	否
阿拉尔市中泰纺织科技有限公司	15,000,000.00	2021年03月21日	2021年09月20日	否
阿拉尔市中泰纺织科技有限公司	15,000,000.00	2021年09月21日	2022年03月26日	否
阿拉尔市中泰纺织科技有限公司	14,510,000.00	2020年09月21日	2021年03月20日	否
阿拉尔市中泰纺织科技有限公司	14,510,000.00	2021年03月21日	2021年09月20日	否
阿拉尔市中泰纺织科技有限公司	14,510,000.00	2021年09月21日	2022年03月28日	否
阿拉尔市中泰纺织科技有限公司	4,722,893.65	2018年02月11日	2021年02月11日	否
阿拉尔市中泰纺织科技有限公司	3,062,703.19	2018年02月11日	2021年05月11日	否
阿拉尔市中泰纺织科技有限公司	2,474,642.17	2018年02月11日	2021年08月11日	否
阿拉尔市中泰纺织科技有限公司	1,726,086.45	2018年02月11日	2021年11月11日	否
阿拉尔市中泰纺织科技有限公司	1,743,273.46	2018年02月11日	2022年02月11日	否
阿拉尔市中泰纺织科技有限公司	2,456,508.22	2018年02月11日	2022年05月11日	否
阿拉尔市中泰纺织科技有限公司	1,939,730.81	2018年02月11日	2022年08月11日	否
阿拉尔市中泰纺织科技有限公司	2,297,705.07	2018年02月11日	2022年11月11日	否
阿拉尔市中泰纺织科技有限公司	1,297,799.82	2018年02月11日	2023年02月11日	否
阿拉尔市中泰纺织科技有限公司	4,722,890.66	2018年02月14日	2021年02月14日	否
阿拉尔市中泰纺织科技有限公司	3,062,701.24	2018年02月14日	2021年05月14日	否
阿拉尔市中泰纺织科技有限公司	2,474,640.60	2018年02月14日	2021年08月14日	否
阿拉尔市中泰纺织科技有限公司	1,726,085.36	2018年02月14日	2021年11月14日	否
阿拉尔市中泰纺织科技有限公司	1,743,272.35	2018年02月14日	2022年02月14日	否
阿拉尔市中泰纺织科技有限公司	2,456,506.66	2018年02月14日	2022年05月14日	否
阿拉尔市中泰纺织科技有限公司	1,939,729.58	2018年02月14日	2022年08月14日	否
阿拉尔市中泰纺织科技有限公司	2,297,703.61	2018年02月14日	2022年11月14日	否
阿拉尔市中泰纺织科技有限公司	1,297,798.98	2018年02月14日	2023年02月14日	否
阿拉尔市中泰纺织科技有限公司	10,000,000.00	2020年11月21日	2021年02月20日	否
阿拉尔市中泰纺织科技有限公司	30,000,000.00	2021年02月21日	2021年05月31日	否
阿拉尔市中泰纺织科技有限公司	1,432,940.00	2019年07月23日	2021年01月23日	否

阿拉尔市中泰纺织科技有限公司	1,432,433.00	2019年07月23日	2021年04月23日	否
阿拉尔市中泰纺织科技有限公司	1,431,920.00	2019年07月23日	2021年07月23日	否
阿拉尔市中泰纺织科技有限公司	1,431,404.00	2019年07月23日	2021年10月23日	否
阿拉尔市中泰纺织科技有限公司	1,430,882.00	2019年07月23日	2022年01月23日	否
阿拉尔市中泰纺织科技有限公司	1,430,355.00	2019年07月23日	2022年04月23日	否
阿拉尔市中泰纺织科技有限公司	1,366,619.00	2019年07月23日	2022年07月23日	否
阿拉尔市中泰纺织科技有限公司	2,759,712.00	2019年07月23日	2021年01月23日	否
阿拉尔市中泰纺织科技有限公司	2,758,967.00	2019年07月23日	2021年04月23日	否
阿拉尔市中泰纺织科技有限公司	2,758,214.00	2019年07月23日	2021年07月23日	否
阿拉尔市中泰纺织科技有限公司	2,757,453.00	2019年07月23日	2021年10月23日	否
阿拉尔市中泰纺织科技有限公司	2,756,685.00	2019年07月23日	2022年01月23日	否
阿拉尔市中泰纺织科技有限公司	2,755,909.00	2019年07月23日	2022年04月23日	否
阿拉尔市中泰纺织科技有限公司	2,653,777.00	2019年07月23日	2022年07月23日	否
阿拉尔市中泰纺织科技有限公司	3,048,713.00	2019年07月23日	2021年01月23日	否
阿拉尔市中泰纺织科技有限公司	3,042,555.00	2019年07月23日	2021年04月23日	否
阿拉尔市中泰纺织科技有限公司	3,036,348.00	2019年07月23日	2021年07月23日	否
阿拉尔市中泰纺织科技有限公司	3,030,091.00	2019年07月23日	2021年10月23日	否
阿拉尔市中泰纺织科技有限公司	3,023,785.00	2019年07月23日	2022年01月23日	否
阿拉尔市中泰纺织科技有限公司	3,017,427.00	2019年07月23日	2022年04月23日	否
阿拉尔市中泰纺织科技有限公司	2,440,496.00	2019年07月23日	2022年07月23日	否
巴州金富特种纱业有限公司	10,320,160.50	2016年03月02日	2021年01月31日	否
巴州金富特种纱业有限公司	30,000,000.00	2016年08月09日	2021年08月07日	否
巴州金富特种纱业有限公司	4,500,000.00	2016年08月09日	2021年08月07日	否
巴州金富特种纱业有限公司	10,500,000.00	2016年08月10日	2021年08月09日	否
巴州金富特种纱业有限公司	15,000,000.00	2016年08月09日	2021年08月09日	否
巴州金富特种纱业有限公司	30,000,000.00	2016年05月13日	2021年05月12日	否
巴州金富特种纱业有限公司	22,621,838.60	2016年09月19日	2021年09月18日	否
巴州金富特种纱业有限公司	7,049,906.79	2016年09月28日	2021年08月04日	否
巴州金富特种纱业有限公司	5,868,008.43	2016年10月20日	2021年08月04日	否
巴州金富特种纱业有限公司	49,500,000.00	2020年11月09日	2021年11月09日	否
巴州金富特种纱业有限公司	100,000,000.00	2020年05月28日	2021年05月28日	否
巴州金富特种纱业有限公司	100,000,000.00	2020年09月04日	2021年09月15日	否
巴州金富特种纱业有限公司	45,000,000.00	2020年03月27日	2021年03月26日	否
巴州金富特种纱业有限公司	50,000,000.00	2020年03月30日	2021年03月30日	否
巴州金富特种纱业有限公司	31,536,416.87	2020年09月04日	2021年02月12日	否
巴州金富特种纱业有限公司	32,041,422.34	2020年09月04日	2021年05月12日	否
巴州金富特种纱业有限公司	32,291,933.53	2020年09月04日	2021年08月12日	否
巴州金富特种纱业有限公司	32,675,669.34	2020年09月04日	2021年11月12日	否
巴州金富特种纱业有限公司	33,063,965.21	2020年09月04日	2022年02月12日	否
巴州金富特种纱业有限公司	33,536,719.76	2020年09月04日	2022年05月12日	否
巴州金富特种纱业有限公司	33,855,403.35	2020年09月04日	2022年08月12日	否
巴州金富特种纱业有限公司	34,257,718.39	2020年09月04日	2022年11月12日	否
巴州金富特种纱业有限公司	34,664,814.28	2020年09月04日	2023年02月12日	否

巴州金富特种纱业有限公司	45,735,498.93	2020年09月04日	2023年05月12日	否
巴州金富特种纱业有限公司	24,000,000.00	2020年09月04日	2023年08月12日	否
新疆富丽震纶棉纺有限公司	48,450,000.00	2016年10月28日	2021年04月20日	否
新疆富丽震纶棉纺有限公司	48,450,000.00	2016年10月28日	2021年10月20日	否
新疆富丽震纶棉纺有限公司	40,800,000.00	2016年12月08日	2026年10月27日	否
新疆富丽震纶棉纺有限公司	382,500,000.00	2017年03月01日	2026年10月27日	否
新疆富丽震纶棉纺有限公司	70,000,000.00	2020年11月02日	2021年11月02日	否
新疆富丽震纶棉纺有限公司	98,000,000.00	2020年09月14日	2021年09月25日	否
新疆富丽震纶棉纺有限公司	80,000,000.00	2020年04月17日	2021年04月17日	否
新疆中泰（集团）有限责任公司	15,000,000.00	2020年02月29日	2021年02月28日	否
新疆中泰（集团）有限责任公司	17,500,000.00	2020年04月15日	2021年04月14日	否
新疆中泰（集团）有限责任公司	50,000,000.00	2020年03月17日	2021年03月16日	否
新疆中泰（集团）有限责任公司	12,500,000.00	2020年01月16日	2021年01月15日	否
新疆中泰（集团）有限责任公司	3,750,000.00	2019年10月25日	2021年01月16日	否
新疆中泰（集团）有限责任公司	3,750,000.00	2019年10月25日	2021年04月16日	否
新疆中泰（集团）有限责任公司	3,750,000.00	2019年10月25日	2021年07月16日	否
新疆中泰（集团）有限责任公司	3,750,000.00	2019年10月25日	2021年10月16日	否
新疆中泰（集团）有限责任公司	3,750,000.00	2019年10月25日	2022年01月16日	否
新疆中泰（集团）有限责任公司	3,750,000.00	2019年10月25日	2022年04月16日	否
新疆中泰（集团）有限责任公司	3,750,000.00	2019年10月25日	2022年07月16日	否
新疆中泰（集团）有限责任公司	3,750,000.00	2019年10月25日	2022年10月16日	否
新疆中泰（集团）有限责任公司	3,750,000.00	2019年10月25日	2023年01月16日	否
新疆中泰（集团）有限责任公司	3,750,000.00	2019年10月25日	2023年04月16日	否
新疆中泰（集团）有限责任公司	3,750,000.00	2019年10月25日	2023年07月16日	否
新疆中泰（集团）有限责任公司	3,750,000.00	2019年10月25日	2023年10月16日	否
新疆中泰（集团）有限责任公司	3,750,000.00	2019年10月25日	2024年01月16日	否
新疆中泰（集团）有限责任公司	3,750,000.00	2019年10月25日	2024年04月16日	否
新疆中泰（集团）有限责任公司	3,750,000.00	2019年10月25日	2024年07月16日	否
新疆中泰（集团）有限责任公司	3,750,000.00	2019年10月25日	2024年10月16日	否
新疆中泰（集团）有限责任公司	27,950,000.00	2016年08月04日	2028年08月03日	否
新疆中泰（集团）有限责任公司	127,500,000.00	2016年08月04日	2028年08月03日	否
新疆中泰（集团）有限责任公司	130,000,000.00	2016年08月04日	2028年08月03日	否
巴州泰昌浆粕有限公司	100,000,000.00	2020年05月29日	2021年05月29日	否

本公司作为被担保方

单位：元

担保方	担保金额	担保起始日	担保到期日	担保是否已经履行完毕
新疆中泰（集团）有限责任公司	1,500,000,000.00	2020年11月01日	2025年11月01日	否
新疆中泰（集团）有限责任公司	148,211,330.92	2018年10月26日	2021年10月12日	否
新疆中泰（集团）有限责任公司	346,400,431.64	2020年03月17日	2025年03月17日	否

新疆中泰（集团）有限责任公司	10,000,000.00	2020年02月28日	2021年02月27日	否
新疆中泰（集团）有限责任公司	100,000,000.00	2020年04月09日	2021年04月09日	否
新疆中泰（集团）有限责任公司	49,985,000.00	2020年05月28日	2021年05月28日	否
新疆中泰（集团）有限责任公司	100,000,000.00	2020年04月09日	2021年04月09日	否
新疆中泰（集团）有限责任公司	200,000,000.00	2020年04月21日	2021年10月20日	否
新疆中泰（集团）有限责任公司	100,000,000.00	2020年02月20日	2021年02月20日	否
新疆中泰（集团）有限责任公司	49,985,000.00	2020年05月29日	2021年05月29日	否
新疆中泰（集团）有限责任公司	360,000,000.00	2020年05月29日	2025年05月29日	否
新疆中泰（集团）有限责任公司	180,000,000.00	2020年06月17日	2025年06月17日	否
新疆中泰（集团）有限责任公司	90,000,000.00	2020年06月15日	2021年06月15日	否
新疆中泰（集团）有限责任公司	30,000,000.00	2020年08月25日	2021年03月01日	否

(5) 关联方资金拆借

单位：元

关联方	拆借金额	起始日	到期日	说明
拆入				
新疆中泰（集团）有限责任公司	50,000,000.00	2020年10月09日	2020年10月14日	本公司子公司向中泰集团拆入资金0.5亿元，拆借资金利率4.9%，已在本期归还中泰集团
新疆中泰（集团）有限责任公司	150,000,000.00	2020年02月27日	2020年03月16日	本公司子公司向中泰集团拆入资金1.5亿元，拆借资金利率2.05%，已在本期归还中泰集团
新疆中泰（集团）有限责任公司	200,000,000.00	2020年04月28日	2020年05月12日	本公司子公司向中泰集团拆入资金2亿元，拆借资金利率4.35%，已在本期归还中泰集团
新疆中泰（集团）有限责任公司	50,000,000.00	2020年11月24日	2020年12月11日	本公司子公司向中泰集团拆入资金0.5亿元，拆借资金利率4.2%，已在本期归还中

				泰集团
新疆中泰（集团） 有限责任公司	56,000,000.00	2019年02月18日	2020年02月17日	本公司子公司向中泰集团拆入资金0.56亿元，拆借资金利率5.6%，已在本期归还中泰集团
新疆中泰（集团） 有限责任公司	45,000,000.00	2019年02月15日	2020年02月14日	本公司子公司向中泰集团拆入资金0.45亿元，拆借资金利率8.50%，已在本期归还中泰集团
新疆中泰（集团） 有限责任公司	170,000,000.00	2019年02月18日	2020年02月17日	本公司子公司向中泰集团拆入资金1.7亿元，拆借资金利率8.5%，已在本期归还中泰集团
新疆中泰（集团） 有限责任公司	27,000,000.00	2019年01月16日	2020年01月15日	本公司子公司向中泰集团拆入资金0.27亿元，拆借资金利率5.6%，已在本期归还中泰集团
新疆中泰（集团） 有限责任公司	8,000,000.00	2019年04月19日	2020年04月18日	本公司子公司向中泰集团拆入资金0.08亿元，拆借资金利率5.6%，已在本期归还中泰集团
新疆中泰（集团） 有限责任公司	8,000,000.00	2019年06月12日	2020年06月11日	本公司子公司向中泰集团拆入资金0.08亿元，拆借资金利率5.6%，已在本期归还中泰集团
新疆中泰（集团） 有限责任公司	170,000,000.00	2019年07月23日	2020年07月22日	本公司子公司向中泰集团拆入资金1.7亿元，拆借资金利率5.6%，已在本期归还中

				泰集团
新疆中泰（集团） 有限责任公司	4,000,000.00	2019年08月27日	2020年08月26日	本公司子公司向 中泰集团拆入资 金 0.04 亿元，拆 借资金利率 6.99%，已在本期 归还中泰集团
新疆中泰（集团） 有限责任公司	51,650,064.43	2019年12月19日	2020年12月18日	本公司子公司向 中泰集团拆入资 金 0.52 亿元，拆 借资金利率 6.99%，已在本期 归还中泰集团
新疆中泰（集团） 有限责任公司	6,000,000.00	2019年12月18日	2020年12月17日	本公司子公司向 中泰集团拆入资 金 0.06 亿元，拆 借资金利率 6.99%，已在本期 归还中泰集团
新疆中泰（集团） 有限责任公司	27,000,000.00	2020年01月16日	2021年01月15日	本公司子公司向 中泰集团拆入资 金 0.27 亿元，拆 借资金利率 5.60%
新疆中泰（集团） 有限责任公司	181,000,000.00	2020年02月14日	2021年02月13日	本公司子公司向 中泰集团拆入资 金 1.81 亿元，拆 借资金利率 5.60%
新疆中泰（集团） 有限责任公司	90,000,000.00	2020年02月17日	2021年02月13日	本公司子公司向 中泰集团拆入资 金 0.9 亿元，拆借 资金利率 5.60%
新疆中泰（集团） 有限责任公司	13,300,000.00	2020年03月20日	2021年03月19日	本公司子公司向 中泰集团拆入资 金 0.13 亿元，拆 借资金利率 5.60%
新疆中泰（集团） 有限责任公司	8,000,000.00	2020年04月15日	2021年04月14日	本公司子公司向 中泰集团拆入资 金 0.08 亿元，拆 借资金利率 5.60%
新疆中泰（集团） 有限责任公司	8,000,000.00	2020年06月09日	2021年06月08日	本公司子公司向 中泰集团拆入资 金 0.08 亿元，拆

				借资金利率 5.60%
新疆中泰（集团） 有限责任公司	6,800,000.00	2020 年 06 月 22 日	2021 年 06 月 21 日	本公司子公司向 中泰集团拆入资 金 0.068 亿元，拆 借资金利率 5.60%
新疆中泰（集团） 有限责任公司	11,660,000.00	2020 年 06 月 23 日	2021 年 06 月 22 日	本公司子公司向 中泰集团拆入资 金 0.12 亿元，拆 借资金利率 5.60%
新疆中泰（集团） 有限责任公司	170,000,000.00	2020 年 07 月 23 日	2021 年 07 月 22 日	本公司子公司向 中泰集团拆入资 金 1.7 亿元，拆借 资金利率 5.60%
拆出				

(6) 关联方资产转让、债务重组情况

单位：元

关联方	关联交易内容	本期发生额	上期发生额
新疆中泰（集团）有限责任公司	股权转让	26,615,700.00	
新疆中泰（集团）有限责任公司	股权受让	276,825,700.00	

(7) 关键管理人员报酬

单位：元

项目	本期发生额	上期发生额
关键管理人员报酬	14,424,884.04	10,796,301.99

(8) 其他关联交易

无

6、关联方应收应付款项

(1) 应收项目

单位：元

项目名称	关联方	年末余额		年初余额	
		账面余额	坏账准备	账面余额	坏账准备
应收票据	公司合营及联营 企业	16,400,000.00		132,987,729.18	
	其他关联方	100,000.00		500,000.00	

	中泰集团合营及 联营企业	11,000,000.00		35,000,000.00	
	中泰集团及其子 公司	171,175,395.02		53,641,009.92	
应收账款	公司合营及联营 企业	1,450,772,172.47	485,140.00	1,169,513,831.18	
	其他关联方	1,304,811.74		2,575,907.68	
	中泰集团合营及 联营企业	160,000,240.81		118,598,186.93	
	中泰集团及其子 公司	394,715,747.63		439,195,091.05	
预付账款	公司合营及联营 企业	1,523,848,121.28		2,468,795,152.65	
	中泰集团合营及 联营企业	214,755,893.96		243,429,311.49	
	中泰集团及其子 公司	165,352,289.58			
其他应收款	公司合营及联营 企业	7,732,990.89		63,779.76	
	其他关联方	4,082,512.94		-	
	中泰集团合营及 联营企业	127,537.23		127,537.23	
	中泰集团及其子 公司	981,827.16		1,430,419.13	
长期应收款	公司合营及联营 企业	37,512,569.75		58,838,400.64	
其他非流动 资产	中泰集团及其子 公司	573,443.60			

(2) 应付项目

单位：元

项目名称	关联方	年末账面余额	年初账面余额
应付票据	公司合营及联营企业	1,086,998,825.66	459,140,000.00
	中泰集团合营及联营企业	133,360.00	
	中泰集团及其子公司	19,389,813.35	500,000.00
应付账款	公司合营及联营企业	155,114,974.39	535,753,685.20
	其他关联方	16,449,771.93	12,104,977.71
	中泰集团合营及联营企业	22,253,654.94	9,140,511.48

	中泰集团及其子公司	103,685,817.74	105,679,031.55
预收款项	公司合营及联营企业	27,051,773.41	25,805,972.42
	其他关联方	50,958.57	57,953.33
	中泰集团合营及联营企业	381,140.29	3,606,116.47
	中泰集团及其子公司	40,894,877.46	5,922,401.53
其他应付款	公司合营及联营企业	10,995,784.20	1,796,956.95
	其他关联方		127,091.29
	中泰集团及其子公司	37,199,546.76	3,463,570.24
其他流动负债	公司合营及联营企业	3,466,496.97	
	中泰集团及其子公司	5,316,334.07	601,650,064.43
	其他关联方	52,119.42	
	中泰集团合营及联营企业	4,053.41	

7、关联方承诺

8、其他

十三、股份支付

1、股份支付总体情况

适用 不适用

2、以权益结算的股份支付情况

适用 不适用

3、以现金结算的股份支付情况

适用 不适用

4、股份支付的修改、终止情况

适用 不适用

5、其他

十四、承诺及或有事项

1、重要承诺事项

资产负债表日存在的重要承诺

单位：万元

项目	年末余额	年初余额
已签约但尚未于财务报表中确认的		
—购建长期资产承诺	2,421.61	12,201.30
—大额发包合同	45,959.70	
—对外投资承诺	114,255.00	140,200.00
合计	162,636.31	152,401.30

2、或有事项

(1) 资产负债表日存在的重要或有事项

无

(2) 公司没有需要披露的重要或有事项，也应予以说明

公司不存在需要披露的重要或有事项。

3、其他

适用 不适用

十五、资产负债表日后事项

1、重要的非调整事项

适用 不适用

2、利润分配情况

单位：元

拟分配的利润或股利	21,464,495.98
经审议批准宣告发放的利润或股利	21,464,495.98

3、销售退回

无

4、其他资产负债表日后事项说明

经公司七届十六次董事会、2021 年第二次临时股东大会审议通过，中泰化学向控股股东中泰集团出售公司持有的上海多经 60%股权。详细内容见公司披露的《新疆中泰化学股份有限公司七届十六次董事会决议公告》（公告编号：2021-009）、《新疆中泰化学股份有限公司 2021 年第二次临时股东大会决议公告》（公告编号：2021-025）。本次交易完成后，上海多经成为中泰集团的控股子公司、中泰化学的参股公司，中泰化学继续持有上海多经 40%股

权。截至 2021 年 3 月 31 日，中泰集团股权转让款全部支付完毕，上海多经往来款已清理完毕，目前正在办理工商变更手续。

十六、其他重要事项

1、前期会计差错更正

(1) 追溯重述法

适用 不适用

(2) 未来适用法

适用 不适用

2、债务重组

无

3、资产置换

(1) 非货币性资产交换

无

(2) 其他资产置换

无

4、年金计划

无

5、终止经营

无

6、分部信息

(1) 报告分部的确定依据与会计政策

本公司的经营业务根据内部组织结构、管理要求及内部报告制度划分经营分部，本公司的管理层定期评价这些分部的经营成果，以决定向其分配资源及评价其业绩。在经营分部的基础上本公司确定了报告分部。这些报告分部是以行业、产品和地区为基础确定的。本公司各个报告分部提供的主要产品主要为化工类产品。

分部报告信息根据各分部向管理层报告时采用的会计政策及计量标准披露，这些计量基

础与编制财务报表时的会计与计量基础保持一致。分部报告信息仅包括各分部的营业收入及营业成本，未包括营业税金及附加、营业费用及其他费用及支出的分摊。各产品分部和地区分部存在共同占用资产和负债的情况，无法进行合理划分。

(2) 报告分部的财务信息

单位：元

项目	氯碱化工	纺织工业	现代贸易	物流运输	其他业务	分部间抵销	合计
主营业务收入	29,953,065,968.31	5,935,144,167.16	67,541,205,252.82	2,365,689,920.62		22,179,357,579.75	83,615,747,729.16
其他业务收入					1,652,245,512.46	1,070,975,116.60	581,270,395.86
项目	氯碱化工	纺织工业	现代贸易	物流运输	其他业务	分部间抵销	合计
主营业务成本	26,172,166,128.25	6,346,712,318.39	66,622,296,857.50	2,247,778,518.91		22,133,916,056.70	79,255,037,766.35
其他业务成本					1,175,739,924.76	1,055,736,710.73	120,003,214.03

(3) 公司无报告分部的，或者不能披露各报告分部的资产总额和负债总额的，应说明

原因

无

(4) 其他说明

无

7、其他对投资者决策有影响的重要交易和事项

无

8、其他

无

十七、母公司财务报表主要项目注释

1、应收账款

(1) 应收账款分类披露

单位：元

类别	期末余额					期初余额				
	账面余额		坏账准备		账面价值	账面余额		坏账准备		账面价值
	金额	比例	金额	计提比例		金额	比例	金额	计提比例	
按单项计提坏账准备的应收账款						37,179,647.61	2.15%	3,717,964.76	10.00%	33,461,682.85
其中：										
单项金额重大并单项计提坏账的应收账款						37,179,647.61	2.15%	3,717,964.76	10.00%	33,461,682.85
按组合计提坏账准备的应收账款	2,127,687,043.99	100.00%	117,266,091.92	5.51%	2,010,420,952.07	1,693,603,635.75	97.85%	46,879,059.02	2.77%	1,646,724,576.73
其中：										
采用账龄分析法计提坏账准备的应收账款	362,527,527.30	17.04%	117,266,091.92	32.35%	245,261,435.38	342,185,246.79	19.77%	46,871,492.03	13.70%	295,313,754.76
关联方组合	1,765,159,516.69	82.96%			1,765,159,516.69	1,351,418,388.96	78.08%	7,566.99	0.00%	1,351,410,821.97
合计	2,127,687,043.99	100.00%	117,266,091.92	5.51%	2,010,420,952.07	1,730,783,283.36	100%	50,597,023.78	2.92%	1,680,186,259.58

按单项计提坏账准备：

无

按组合计提坏账准备：账龄组合

单位：元

账 龄	年末余额		
	账面余额	坏账准备	计提比例（%）
1 年以内（含 1 年）	121,104,826.03	544,971.72	0.45
1 至 2 年（含 2 年）	102,952,365.26	27,488,281.52	26.70
2 至 3 年（含 3 年）	98,382,115.87	49,387,822.17	50.20
3 至 4 年（含 4 年）	656,382.92	431,703.05	65.77
4 至 5 年（含 5 年）	273,615.33	255,091.57	93.23
5 年以上	39,158,221.89	39,158,221.89	100.00
合 计	362,527,527.30	117,266,091.92	

按组合计提坏账准备：其他组合

单位：元

名称	期末余额		
	账面余额	坏账准备	计提比例
关联方组合	1,765,159,516.69		
合计	1,765,159,516.69		

坏账准备的相关信息：

适用 不适用

按账龄披露

单位：元

账龄	账面余额
1 年以内（含 1 年）	1,098,126,814.25
1 至 2 年	851,178,264.35
2 至 3 年	103,728,471.29
3 年以上	74,653,494.10
3 至 4 年	35,048,513.18
4 至 5 年	273,615.33
5 年以上	39,331,365.59

合计	2,127,687,043.99
----	------------------

(2) 本期计提、收回或转回的坏账准备情况

本期计提坏账准备情况：

单位：元

类别	期初余额	本期变动金额				期末余额
		计提	收回或转回	核销	其他	
应收账款坏账准备	50,597,023.78	66,669,068.14				117,266,091.92
合计	50,597,023.78	66,669,068.14				117,266,091.92

(3) 本期实际核销的应收账款情况

本期无实际核销的应收账款。

(4) 按欠款方归集的期末余额前五名的应收账款情况

单位：元

单位名称	应收账款期末余额	占应收账款期末余额合计数的比例	坏账准备期末余额
单位一	696,779,517.31	32.75%	
单位二	395,383,351.96	18.58%	
单位三	345,153,641.48	16.22%	
单位四	107,435,755.13	5.05%	
单位五	102,591,401.21	4.82%	27,391,904.12
合计	1,647,343,667.09	77.42%	

(5) 因金融资产转移而终止确认的应收账款

本年无因金融资产转移而终止确认的应收账款。

(6) 转移应收账款且继续涉入形成的资产、负债金额

本年无转移应收账款且继续涉入形成的资产、负债。

2、其他应收款

单位：元

项目	期末余额	期初余额
应收利息		
应收股利	803,350,196.85	730,000,000.00
其他应收款	653,859,877.38	177,800,624.03

合计	1,457,210,074.23	907,800,624.03
----	------------------	----------------

(1) 应收利息

无

1) 应收利息分类

无

2) 重要逾期利息

无

3) 坏账准备计提情况

无

(2) 应收股利

1) 应收股利分类

单位：元

项目(或被投资单位)	期末余额	期初余额
中泰国际发展(香港)有限公司	73,308,789.58	
新疆蓝天石油化学物流有限责任公司	41,407.27	
新疆中泰纺织集团有限公司	730,000,000.00	730,000,000.00
合计	803,350,196.85	730,000,000.00

2) 重要的账龄超过 1 年的应收股利

单位：元

项目(或被投资单位)	期末余额	账龄	未收回的原因	是否发生减值及其判断依据
新疆中泰纺织集团有限公司	730,000,000.00	1-2 年	根据经营情况公司统筹安排	否
合计	730,000,000.00	--	--	--

3) 坏账准备计提情况

□ 适用 √ 不适用

(3) 其他应收款

1) 其他应收款按款项性质分类情况

单位：元

款项性质	期末账面余额	期初账面余额
往来款	657,909,850.75	182,506,600.25
工程款	9,030,062.30	11,395,416.49
生产款	7,023,762.32	2,377,210.55
保证金及押金	1,242,664.99	1,592,220.99
其他	227,520.00	49,000.00
合计	675,433,860.36	197,920,448.28

2) 坏账准备计提情况

单位：元

坏账准备	第一阶段	第二阶段	第三阶段	合计
	未来 12 个月预期信用损失	整个存续期预期信用损失(未发生信用减值)	整个存续期预期信用损失(已发生信用减值)	
2020 年 1 月 1 日余额	88,013.78	20,031,810.47		20,119,824.25
2020 年 1 月 1 日余额在本期	——	——	——	——
--转入第二阶段				
--转入第三阶段				
--转回第二阶段				
--转回第一阶段				
本期计提		1,498,613.82		1,498,613.82
本期转回	44,455.09			44,455.09
本期转销				
本期核销				
其他变动				
2020 年 12 月 31 日余额	43,558.69	21,530,424.29		21,573,982.98

损失准备本期变动金额重大的账面余额变动情况

□ 适用 √ 不适用

按账龄披露

单位：元

账龄	账面余额
1 年以内（含 1 年）	644,939,644.03
1 至 2 年	8,723,981.63

2 至 3 年	447,241.53
3 年以上	21,322,993.17
3 至 4 年	191,130.17
4 至 5 年	
5 年以上	21,131,863.00
合计	675,433,860.36

3) 本期计提、收回或转回的坏账准备情况

本期计提坏账准备情况：

单位：元

类别	期初余额	本期变动金额				期末余额
		计提	收回或转回	核销	其他	
其他应收款-坏账准备	20,119,824.25	1,498,613.82	44,455.09			21,573,982.98
合计	20,119,824.25	1,498,613.82	44,455.09			21,573,982.98

4) 本期实际核销的其他应收款情况

本期无实际核销的其他应收款。

5) 按欠款方归集的期末余额前五名的其他应收款情况

单位：元

单位名称	款项的性质	期末余额	账龄	占其他应收款期末余额合计数的比例	坏账准备期末余额
单位一	往来款	270,217,038.39	1 年以内	40.01%	
单位二	往来款	200,000,000.00	1 年以内	29.61%	
单位三	往来款	75,893,930.47	1 年以内	11.24%	
单位四	往来款	59,801,380.28	1 年以内	8.85%	
单位五	往来款	24,477,243.19	1 年以内	3.62%	
合计	--	630,389,592.33	--	93.33%	

6) 涉及政府补助的应收款项

无

7) 因金融资产转移而终止确认的其他应收款

无

8) 转移其他应收款且继续涉入形成的资产、负债金额

无

3、长期股权投资

单位：元

项目	期末余额			期初余额		
	账面余额	减值准备	账面价值	账面余额	减值准备	账面价值
对子公司投资	18,758,629,457.25		18,758,629,457.25	16,826,061,223.32		16,826,061,223.32
对联营、合营企业投资	2,349,917,838.45		2,349,917,838.45	2,153,550,344.97		2,153,550,344.97
合计	21,108,547,295.70		21,108,547,295.70	18,979,611,568.29		18,979,611,568.29

(1) 对子公司投资

单位：元

被投资单位	期初余额(账面价值)	本期增减变动				期末余额(账面价值)	减值准备期末余额
		追加投资	减少投资	计提减值准备	其他		
新疆华泰重化工有限责任公司	6,027,789,516.67					6,027,789,516.67	
阜康市博达焦化有限责任公司	20,000,000.00					20,000,000.00	
托克逊县中泰化学盐化有限责任公司	14,700,000.00					14,700,000.00	
新疆中泰进出口贸易有限公司	61,837,045.95					61,837,045.95	
奇台县中泰化学矿产开发有限责任公司	7,000,000.00					7,000,000.00	
新疆中泰矿冶有限公司	675,000,000.00	1,665,000,000.00				2,340,000,000.00	
新疆中鲁矿业有限公司	5,000,000.00					5,000,000.00	
新疆中泰化学阜康能源有限公司	1,061,316,708.86					1,061,316,708.86	
新疆中泰化学准	150,000,000.00					150,000,000.00	

东煤业有限公司							
新疆中泰化学供应链管理有限公 司	60,000,000.00					60,000,000.00	
新疆中泰化学托克逊能化有限公 司	1,387,325,585.70					1,387,325,585.70	
上海中泰多经国际贸易有限责任公 司	600,000,000.00					600,000,000.00	
北京中泰齐力国际科贸有限公司	100,000,000.00		100,000,000.00				
新疆中泰信息技术工程有限公司	4,232,000.00					4,232,000.00	
新疆中泰国信节能环保有限公司	15,300,000.00					15,300,000.00	
新疆中泰纺织集团有限公司	4,139,874,608.21					4,139,874,608.21	
中泰国际发展（香港）有限公 司	688,901,258.33					688,901,258.33	
新疆中泰电力有限公司	23,500,000.00					23,500,000.00	
新疆蓝天石油化学物流有限责任公 司	786,518,751.60					786,518,751.60	
巴州金富特种纱业有限公司	854,815,069.92					854,815,069.92	
上海森辉房地产开发有限公司	67,230,678.08					67,230,678.08	
中泰大佑物宇（上海）国际物流有 限公司	5,680,000.00	15,000,000.00				20,680,000.00	
新疆中泰新材料股份有限公司	18,000,000.00					18,000,000.00	
新疆天雨煤化集团有限公司	52,040,000.00					52,040,000.00	
新疆新冶能源化工有限公司		352,568,233.93				352,568,233.93	

合计	16,826,061,223.32	2,032,568,233.93	100,000,000.00			18,758,629,457.25	
----	-------------------	------------------	----------------	--	--	-------------------	--

(2) 对联营、合营企业投资

单位：元

投资单位	期初余额(账面价值)	本期增减变动							期末余额(账面价值)	减值准备期末余额
		追加投资	减少投资	权益法下确认的投资损益	其他综合收益调整	其他权益变动	宣告发放现金股利或利润	计提减值准备		
一、合营企业										
二、联营企业										
新疆新冶能源化工有限公司	97,731,966.47		108,973,841.11	11,241,874.64						
阜康市灵山焦化有限责任公司	200,372,427.98			-51,531,682.86						148,840,745.12
厦门凯纳石墨烯技术有限公司	12,411,037.59			1,626,083.81						14,037,121.40
新疆圣雄能源股份有限公司	432,629,913.90			8,655,649.92	963,322.95					442,248,886.77
江西中阳科技协同创新股份有限公司	19,993,459.84			-22,045.97						19,971,413.87
新疆天泰纤维有限公司	249,917,107.66			58,271,778.01						308,188,885.67
新疆美克化工股份有限公司	840,494,431.53			-60,091,155.85	-1,297.19					780,401,978.49
新疆库尔勒中泰石化有限责任公司	300,000,000.00									300,000,000.00
新疆金晖兆丰能源股份有限公司		312,000,000.00		23,030,185.92	1,198,621.21					336,228,807.13

小计	2,153,550,344.97	312,000,000.00	108,973,841.11	-8,819,312.38	2,160,646.97					2,349,917,838.45
合计	2,153,550,344.97	312,000,000.00	108,973,841.11	-8,819,312.38	2,160,646.97					2,349,917,838.45

注：本年减少对新疆新冶能源化工有限公司投资系本期同一控制下企业合并并购新冶能源，故由联营企业调整至子公司所致。

4、营业收入和营业成本

单位：元

项目	本期发生额		上期发生额	
	收入	成本	收入	成本
主营业务	17,267,859,579.86	15,147,816,817.54	20,135,138,853.54	17,799,109,153.84
其他业务	781,294,761.19	660,292,139.34	656,416,944.23	571,494,532.18
合计	18,049,154,341.05	15,808,108,956.88	20,791,555,797.77	18,370,603,686.02

5、投资收益

单位：元

项目	本期发生额	上期发生额
成本法核算的长期股权投资收益		
权益法核算的长期股权投资收益	-8,819,312.38	-76,709,410.27
处置长期股权投资产生的投资收益	-73,384,300.00	-3,349,556.09
交易性金融资产在持有期间的投资收益	3,768,857.26	
处置交易性金融资产取得的投资收益		
其他权益工具投资在持有期间取得的股利收入	32,000.00	32,000.00
丧失控制权后，剩余股权按公允价值重新计量产生的利得		
债权投资在持有期间取得的利息收入		
其他债权投资在持有期间取得的利息收入		
处置其他债权投资取得的投资收益		
其他	1,054,242,182.60	995,520,671.68
合计	975,839,427.48	915,493,705.32

(1) 其他

无

十八、补充资料

1、当期非经常性损益明细表

√ 适用 □ 不适用

单位：元

项目	金额	说明
非流动资产处置损益	50,892,626.99	
越权审批或无正式批准文件的 税收返还、减免		
计入当期损益的政府补助(与企业 业务密切相关,按照国家统一 标准定额或定量享受的政府补 助除外)	55,998,057.97	
计入当期损益的对非金融企业 收取的资金占用费		
企业取得子公司、联营企业及合 营企业的投资成本小于取得投 资时应享有被投资单位可辨认 净资产公允价值产生的收益		
非货币性资产交换损益		
委托他人投资或管理资产的损 益		
因不可抗力因素,如遭受自然灾 害而计提的各项资产减值准备		
债务重组损益		
企业重组费用,如安置职工的支 出、整合费用等		
交易价格显失公允的交易产生 的超过公允价值部分的损益		
同一控制下企业合并产生的子 公司期初至合并日的当期净损 益	36,369,701.20	
与公司正常经营业务无关的或 有事项产生的损益		
除同公司正常经营业务相关的 有效套期保值业务外,持有交易 性金融资产、衍生金融资产、交 易性金融负债、衍生金融负债产		

生的公允价值变动损益,以及处置交易性金融资产、衍生金融资产、交易性金融负债、衍生金融负债和其他债权投资取得的投资收益		
单独进行减值测试的应收款项、合同资产减值准备转回		
对外委托贷款取得的损益		
采用公允价值模式进行后续计量的投资性房地产公允价值变动产生的损益		
根据税收、会计等法律、法规的要求对当期损益进行一次性调整对当期损益的影响		
受托经营取得的托管费收入		
除上述各项之外的其他营业外收入和支出	-23,348,456.03	
其他符合非经常性损益定义的损益项目		
减: 所得税影响额	-19,235,906.78	
少数股东权益影响额	17,107,068.19	
合计	122,040,768.72	--

对公司根据《公开发行证券的公司信息披露解释性公告第 1 号——非经常性损益》定义界定的非经常性损益项目,以及把《公开发行证券的公司信息披露解释性公告第 1 号——非经常性损益》中列举的非经常性损益项目界定为经常性损益的项目,应说明原因。

适用 不适用

2、净资产收益率及每股收益

报告期利润	加权平均净资产收益率	每股收益	
		基本每股收益 (元/股)	稀释每股收益 (元/股)
归属于公司普通股股东的净利润	0.7677%	0.0680	0.0680
扣除非经常性损益后归属于公司普通股股东的净利润	0.1267%	0.0111	0.0111

3、境内外会计准则下会计数据差异

(1) 同时按照国际会计准则与按中国会计准则披露的财务报告中净利润和净资产差异情况

适用 不适用

(2) 同时按照境外会计准则与按中国会计准则披露的财务报告中净利润和净资产差异情况

适用 不适用

(3) 境内外会计准则下会计数据差异原因说明，对已经境外审计机构审计的数据进行差异调节的，应注明该境外机构的名称

适用 不适用

4、其他

适用 不适用

第十三节 备查文件目录

- 一、载有公司负责人、主管会计工作负责人、会计机构负责人（会计主管人员）签名并盖章的财务报表。
- 二、载有会计师事务所盖章、注册会计师签名并盖章的审计报告原件。
- 三、报告期内在中国证监会指定报纸上公开披露过的所有公司文件的正本及公告的原稿。
- 四、在其他证券市场公布的年度报告。

新疆中泰化学股份有限公司

董事长：杨江红

二〇二一年四月十日