

华纬科技股份有限公司

2023 年年度报告



2024 年 04 月

2023 年年度报告

第一节 重要提示、目录和释义

公司董事会、监事会及董事、监事、高级管理人员保证年度报告内容的真实、准确、完整，不存在虚假记载、误导性陈述或重大遗漏，并承担个别和连带的法律责任。

公司负责人金雷、主管会计工作负责人童秀娣及会计机构负责人（会计主管人员）蔡齐鸣声明：保证本年度报告中财务报告的真实、准确、完整。

所有董事均已出席了审议本报告的董事会会议。

本报告所涉及的未来计划和发展战略等前瞻性描述，不构成公司对投资者的实质承诺，投资者及相关人士均应当对此保持足够的风险认识，并且应当理解计划、预测与承诺之间的差异，敬请广大投资者注意投资风险。

公司目前不存在影响公司正常经营的重大风险，公司日常经营可能面临的风险因素及应对措施详见本报告第三节“管理层讨论与分析”之“十一、公司未来发展的展望”，敬请广大投资者注意投资风险。

公司经本次董事会审议通过的利润分配预案为：以 128,880,000 股为基数，向全体股东每 10 股派发现金红利 3 元（含税），送红股 0 股（含税），以资本公积金向全体股东每 10 股转增 4.2 股。

目录

第一节 重要提示、目录和释义	1
第二节 公司简介和主要财务指标	6
第三节 管理层讨论与分析	10
第四节 公司治理	40
第五节 环境和社会责任	61
第六节 重要事项	64
第七节 股份变动及股东情况	86
第八节 优先股相关情况	94
第九节 债券相关情况	95
第十节 财务报告	966

备查文件目录

- 1、载有法定代表人、主管会计工作负责人、会计机构负责人签名并盖章的财务报表；
- 2、报告期内在中国证监会指定报纸上公开披露过的所有公司文件的正本及公告的原稿；
- 3、载有法定代表人签名、公司盖章的公司 2023 年年度报告全文及摘要文本。
- 4、载有会计师事务所盖章、注册会计师签名并盖章的审计报告原件。

以上文件备置地点：公司董事会办公室。

释义

释义项	指	释义内容
证监会	指	中国证券监督管理委员会
深交所	指	深圳证券交易所
公司	指	华伟科技股份有限公司
《公司章程》	指	现行有效的《华伟科技股份有限公司章程》
华伟控股	指	浙江华伟控股有限公司
鼎晟投资	指	诸暨市鼎晟投资管理中心（有限合伙）
珍珍投资	指	诸暨市珍珍投资管理中心（有限合伙）
香港华伟	指	香港华伟实业有限公司
河南华伟	指	河南华伟弹簧有限公司
金晟零部件	指	浙江金晟汽车零部件股份有限公司
杭州华伟	指	华伟科技发展(杭州)有限公司
华伟检测	指	浙江华伟检测技术有限公司
金晟管理	指	浙江金晟企业管理有限公司
元亨贸易	指	诸暨市元亨贸易有限公司
熙睿管理	指	杭州熙睿企业管理有限公司
万泽投资	指	浙江诸暨万泽股权投资基金合伙企业(有限合伙)
比亚迪	指	深圳市比亚迪供应链管理有限公司及相关公司
吉利	指	浙江吉利控股集团有限公司及相关公司
长城	指	长城汽车股份有限公司及相关公司
红旗	指	中国一汽直接运营的高端汽车品牌
长安	指	重庆长安汽车股份有限公司及相关公司
北汽	指	北京汽车股份有限公司及相关公司
上汽	指	上海汽车集团股份有限公司及相关公司
奇瑞	指	奇瑞汽车股份有限公司及相关公司
江淮	指	安徽江淮汽车集团股份有限公司及相关公司
理想	指	北京车和家信息技术有限公司及相关公司，运营理想汽车品牌
蔚来	指	蔚来控股有限公司及相关公司
小鹏	指	广东小鹏汽车科技有限公司及相关公司
领克	指	吉利汽车集团与沃尔沃汽车集团合资成立的汽车品牌
一汽东机工	指	一汽东机工减振器有限公司及相关公司
瑞立集团	指	瑞立集团瑞安汽车零部件有限公司及相关公司
万都	指	万都(宁波)汽车零部件有限公司及相关公司
万安科技	指	浙江万安科技股份有限公司及相关公司
南阳浙减	指	南阳浙减汽车减振器有限公司及相关公司
法士特	指	西安法士特汽车传动有限公司及相关公司
采埃孚	指	ZF Commercial Vehicle Control Systems India Ltd 及相关公司，曾用名 WABCOINDIA Limited
瀚德	指	Haldex Brake Products Corporation 及相关公司
克诺尔	指	KNORR-BREMSE Systémy pro užitkov á vozidla Č R, s.r.o. 及相关公司

班迪克斯	指	Bendix Commercial Vehicle Systems LLC 及相关公司
股票或 A 股	指	面值为 1 元的人民币普通股
元，万元，亿元	指	人民币元，人民币万元，人民币亿元
报告期、报告期末	指	报告期为 2023 年 1 月 1 日至 2023 年 12 月 31 日；报告期末为 2023 年 12 月 31 日

第二节 公司简介和主要财务指标

一、公司信息

股票简称	华纬科技	股票代码	001380
股票上市证券交易所	深圳证券交易所		
公司的中文名称	华纬科技股份有限公司		
公司的中文简称	华纬科技		
公司的外文名称（如有）	Hwaway Technology Corporation Limited		
公司的外文名称缩写（如有）	Hwaway Technology		
公司的法定代表人	金雷		
注册地址	浙江省诸暨市陶朱街道千禧路 26 号		
注册地址的邮政编码	311800		
公司注册地址历史变更情况	无		
办公地址	浙江省诸暨市陶朱街道千禧路 26 号		
办公地址的邮政编码	311800		
公司网址	www.hwaway.cc		
电子信箱	hwddb@jsspring.com		

二、联系人和联系方式

	董事会秘书	证券事务代表
姓名	姚芦玲	马翊倍
联系地址	浙江省诸暨市陶朱街道千禧路 26 号	浙江省诸暨市陶朱街道千禧路 26 号
电话	0575-87602009	0575-87602009
传真	0575-87382768	0575-87382768
电子信箱	hwddb@jsspring.com	hwddb@jsspring.com

三、信息披露及备置地点

公司披露年度报告的证券交易所网站	深圳证券交易所 (http://www.szse.cn)
公司披露年度报告的媒体名称及网址	《中国证券报》《上海证券报》《证券时报》《证券日报》 《经济参考报》及巨潮资讯网 (http://www.cninfo.com.cn)
公司年度报告备置地点	公司董事会办公室

四、注册变更情况

统一社会信用代码	913306007743605362
公司上市以来主营业务的变化情况（如有）	无
历次控股股东的变更情况（如有）	无

五、其他有关资料

公司聘请的会计师事务所

会计师事务所名称	立信会计师事务所（特殊普通合伙）
会计师事务所办公地址	上海市黄浦区南京东路 61 号四楼
签字会计师姓名	凌燕、陈磊、刘媛媛

公司聘请的报告期内履行持续督导职责的保荐机构

适用 不适用

保荐机构名称	保荐机构办公地址	保荐代表人姓名	持续督导期间
平安证券股份有限公司	上海市浦东新区陆家嘴环路1333号平安金融大厦26楼	赵宏、金梁	股票上市当年剩余时间及其后两个完整会计年度。

公司聘请的报告期内履行持续督导职责的财务顾问

适用 不适用

六、主要会计数据和财务指标

公司是否需追溯调整或重述以前年度会计数据

是 否

	2023 年	2022 年	本年比上年增减	2021 年
营业收入（元）	1,243,045,050.58	890,227,332.17	39.63%	717,776,436.59
归属于上市公司股东的净利润（元）	164,071,812.53	112,694,687.54	45.59%	61,896,536.82
归属于上市公司股东的扣除非经常性损益的净利润（元）	155,282,742.73	101,204,254.66	53.43%	57,988,012.94
经营活动产生的现金流量净额（元）	43,499,380.33	54,308,015.91	-19.90%	32,228,485.51
基本每股收益（元/股）	1.42	1.17	21.37%	0.64
稀释每股收益（元/股）	1.42	1.17	21.37%	0.64
加权平均净资产收益率	14.73%	22.02%	-7.29%	13.51%
	2023 年末	2022 年末	本年末比上年末增减	2021 年末
总资产（元）	2,318,450,868.98	1,108,411,279.93	109.17%	876,867,527.66
归属于上市公司股东的净资产（元）	1,511,691,567.50	563,438,319.11	168.30%	469,701,209.13

公司最近三个会计年度扣除非经常性损益前后净利润孰低者均为负值，且最近一年审计报告显示公司持续经营能力存在不确定性

是 否

扣除非经常损益前后的净利润孰低者为负值

是 否

七、境内外会计准则下会计数据差异

（一）同时按照国际会计准则与按照中国会计准则披露的财务报告中净利润和净资产差异情况

适用 不适用

公司报告期不存在按照国际会计准则与按照中国会计准则披露的财务报告中净利润和净资产差异情况。

（二）同时按照境外会计准则与按照中国会计准则披露的财务报告中净利润和净资产差异情况

适用 不适用

公司报告期不存在按照境外会计准则与按照中国会计准则披露的财务报告中净利润和净资产差异情况。

八、分季度主要财务指标

单位：元

	第一季度	第二季度	第三季度	第四季度
营业收入	215,108,635.56	287,129,988.15	343,890,275.63	396,916,151.24
归属于上市公司股东的净利润	27,136,286.15	36,979,112.78	45,581,159.28	54,375,254.32
归属于上市公司股东的扣除非经常性损益的净利润	26,198,415.11	34,140,709.19	38,796,857.55	56,146,760.88
经营活动产生的现金流量净额	-34,599,007.48	-20,735,354.77	-8,669,251.74	107,502,994.32

上述财务指标或其加总数是否与公司已披露季度报告、半年度报告相关财务指标存在重大差异

是 否

九、非经常性损益项目及金额

适用 不适用

单位：元

项目	2023 年金额	2022 年金额	2021 年金额	说明
非流动性资产处置损益（包括已计提资产减值准备的冲销部分）	-493,944.99	-69,369.68	243,309.54	
计入当期损益的政府补助（与公司正常经营业务密切相关，符合国家政策规定、按照确定的标准享有、对公司损益产生持续影响的政府补助除外）	8,717,584.74	10,357,140.77	3,626,183.57	
除同公司正常经营业务相关的有效套期保值业务外，非金融企业持有金融资产和金融负债产生的公允价值变动损益以及处置金融资产和金融负债产生的损益	2,382,675.84	-1,317,461.82	-113,657.94	
单独进行减值测试的应收款项减值准备转回	10,890.44	613,423.79	1,305,545.61	
因税收、会计等法律、法规的调整对当期损益产生的一次性影响		3,482,002.18		
除上述各项之外的其他营业外收入和支出	-238,222.19	35,070.91	-5,894.55	
其他符合非经常性损益定义的损益项目	41,623.34	40,583.79	41,610.97	
减：所得税影响额	1,432,824.84	1,150,047.69	540,164.73	
少数股东权益影响额（税后）	198,712.54	500,909.37	648,408.59	
合计	8,789,069.80	11,490,432.88	3,908,523.88	--

其他符合非经常性损益定义的损益项目的具体情况：

适用 不适用

为个税手续费

将《公开发行证券的公司信息披露解释性公告第 1 号——非经常性损益》中列举的非经常性损益项目界定为经常性

损益项目的情况说明

适用 不适用

公司不存在将《公开发行证券的公司信息披露解释性公告第 1 号——非经常性损益》中列举的非经常性损益项目界定为经常性损益的项目的情形。

第三节 管理层讨论与分析

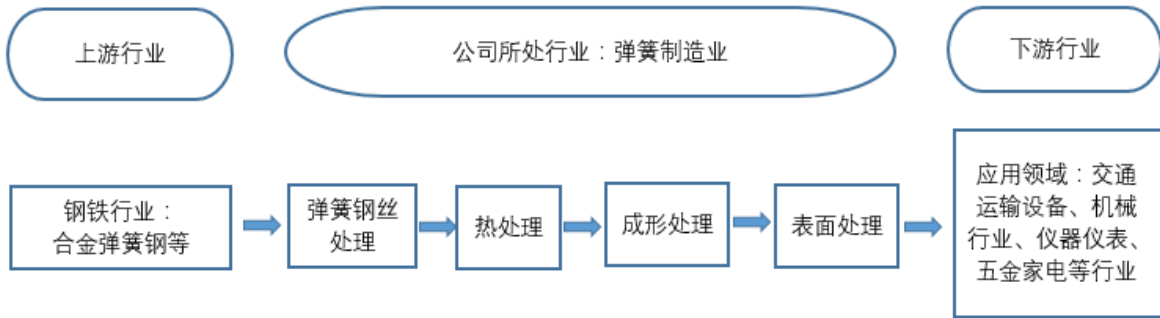
一、报告期内公司所处行业情况

(一) 公司所处行业的基本情况

1、弹簧制造行业基本情况

弹簧是一种利用弹性来工作的机械零件，作为通用零部件，弹簧功能涵盖了减震、储能、控制、维持张力等诸多方面。弹簧的种类复杂多样，其应用领域涉及到国民经济各个领域。我国弹簧制造行业的产业链情况如下：

图表：我国弹簧制造行业产业链



弹簧一般用弹簧钢制成，产业链上游主要涉及钢铁行业；弹簧的下游应用行业非常广泛，从各类运输设备、大型机械到各类日常家电及生活用品，各种机器中均装有弹簧。不同行业和产品对弹簧的尺寸、弹性、抗腐蚀性等诸多指标均有不同要求。其中，航空航天、轨道交通、汽车整车、工程机械、机器人等应用领域由于对弹簧产品的使用环境、性能指标有较为苛刻的要求，通常只有较强技术实力的弹簧企业才能成为其合格供应商。因此对于整个国家工业的发展而言，弹簧起到了重要的基础性作用。

2、汽车零部件行业基本情况

我国汽车产销总量已连续多年稳居全球第一，据中国汽车工业协会统计，2023 年我国汽车产销量如下表所示：

类型	2023 年产量		2023 年销量	
	数量（万辆）	同比增长	数量（万辆）	同比增长
乘用车	2,612.4	9.6%	2,606.3	10.6%
商用车	403.7	26.8%	403.1	22.1%
合计	3,016.1	11.6%	3,009.4	12%
其中：新能源汽车	958.7	35.8%	949.5	37.9%

数据来源：中国汽车工业协会

随着国家促消费、稳增长政策的持续推进，促进新能源汽车产业高质量发展系列政策实施，将进一步激发市场活力和消费潜能，2024 年我国汽车市场有望继续保持稳中向好发展态势。

(二) 发展趋势

1、民族品牌将在零部件全球化的竞争格局中扮演愈发重要的角色

在国内汽车产业政策支持及汽车市场旺盛需求的驱动下，我国弹簧制造业得到了长足的发展。弹簧制造民族品牌迅

速发展，生产规模不断扩大，技术和管理水平较快提升，逐步形成稳定的客户群体，抢占了较大的市场份额，确立了一定的国内外市场地位。

目前，这些企业大部分都已参与到零部件全球化采购的竞争格局之中，并主要服务于对产品质量、工艺要求较高的知名整车制造企业和汽车零部件企业。未来，民族品牌在推动我国实现零部件国产替代的同时，还将在零部件全球化的竞争格局中扮演愈发重要的角色。

2、弹簧应用领域广泛，市场规模主要随汽车行业景气度波动

弹簧产品的下游应用领域非常广泛，但汽车行业仍然会是弹簧行业的主要应用领域。随着人民生活水平的提高，汽车行业尤其是乘用车工业将保持较快的更新迭代速度，对高质量、高性能的弹簧需求会不断扩大。而同时全球环保意识的增强，新能源汽车的大规模研制和投入也将给弹簧行业带来新需求，为弹簧行业发展提供较大的市场空间。

3、弹簧轻量化发展趋势

轻量化是国内汽车零部件行业发展的重要方向。作为实现节能减排的重要手段，汽车轻量化已成为汽车制造业不可逆转的发展趋势。其核心在于在保证汽车安全性的前提下，尽可能降低整车的重量，从而减少燃料消耗以达到降低污染的目的。根据《节能与新能源汽车技术路线图》制定的轻量化发展目标，到 2020 年汽车重量比 2015 年减轻 10%，到 2025 年比 2015 年减重比例提升至 20%。

汽车轻量化的解决方案主要分为轻量化材料替代与结构设计优化。在轻量化材料替代方案中，高强度钢、铝合金是目前重要的轻量化材料。弹簧作为汽车重要的零部件之一，将通过高强度钢、制造工艺等方面的研发，提升抗拉强度、增强抗疲劳性能、减轻材料重量等适应整车轻量化发展的需求。

（三）行业周期性特点

弹簧行业的上游主要是钢铁行业，其市场波动受到宏观经济形势的直接影响。弹簧行业的下游涉及汽车、轨道交通、航空航天、机械、仪器仪表、五金家电等行业，其中又以汽车行业应用为主，汽车行业的发展依赖于国民经济的稳定运行，受宏观经济波动影响。整体而言，弹簧行业具有一定的周期性特征。

（四）公司所处行业地位情况

公司是国内先进的弹簧生产企业之一。凭借多年的技术积累，公司已掌握多项生产高性能汽车弹簧的核心技术，具备独立自主的研究开发能力；引进了国际先进的全自动生产设备，具备规模化生产能力；拥有先进完备的产品质量控制手段及检测手段，能满足下游汽车主机厂及汽车零部件企业对汽车弹簧高应力、抗疲劳、轻量化的需求。

根据中国机械通用零部件工业协会弹簧分会出具的证明，华纬科技股份有限公司是中国弹簧行业知名度较高的弹簧及相关产品的制造企业，其综合实力位列国内弹簧行业排名前三位，在品牌、技术、产品等方面具有一定的优势，依托强大的研发能力、先进的制造工艺、优良的产品质量和服务品质，公司产品远销国内外，与国内外众多知名汽车一级零部件供应商和汽车整车厂商建立了稳固的合作关系，包括比亚迪、吉利、长城、长安、红旗、北汽、上汽、奇瑞、江淮、理想、蔚来、小鹏、领克、一汽东机工、南阳浙减、万都、瑞立集团、万安科技、法士特、采埃孚、瀚德、克诺尔、班

迪克斯等，在业界树立了良好的品牌形象。

(五) 公司所处行业特点

公司主要从事钢制弹簧的研发、生产与销售，弹簧行业无明显的季节性波动，但公司产品主要应用于汽车领域，受汽车领域周期性与季节性波动影响，一般每年第四季度为销售旺季。同时宏观经济的周期性波动会对汽车整车市场产生一定的影响，当整体经济表现向上时，汽车市场发展迅速，反之则汽车市场发展放缓。

公司总部地处浙江诸暨，产品供应全国各地，但主要客户为汽车整车厂商和汽车一级零部件供应商，客户分布存在一定的地域性、集中性。

二、报告期内公司从事的主要业务

(一) 公司主营业务

公司自设立以来，主要从事中高端弹性元件的研发、生产和销售，产品包括悬架弹簧、制动弹簧、阀类及异形弹簧、稳定杆等，主要应用于汽车行业。近年来，随着公司业务的持续拓展，公司弹簧产品应用领域不断延伸，已涉及轨道交通、工业机器人、工程机械、电气能源等领域。

(二) 公司主要产品

公司产品包括悬架弹簧、制动弹簧、阀类及异形弹簧、稳定杆等。

1、悬架弹簧

公司生产的悬架弹簧主要用于乘用车悬架系统，其基本情况如下：


产品名称	产品图片	产品简介
悬架弹簧		悬架系统中的重要功能性零件，主要用于承受和传递载荷、吸收震动，保证车辆稳定性、乘员的舒适性。

悬架系统是车身和车轮之间的连接系统，分为前悬架系统和后悬架系统，主要包含减振器、悬架弹簧、稳定杆、下控臂、连杆等结构部件。悬架系统决定着汽车的稳定性、舒适性和安全性，是现代汽车十分关键的部件之一。

2、制动弹簧

公司生产的制动弹簧主要用于商用车制动系统，是制动气室的重要部件，其基本情况如下：

产品名称	产品图片	产品简介
------	------	------

<p>制动弹簧</p>		<p>制动弹簧用于制动气室中，连接缸体与活塞或膜片，是推动主制动推杆产生制动的储能单元。制动气室通常使用在商用卡车上，其作用是将压缩空气的压力转换成机械能输出，为汽车提供制动力矩。</p>
-------------	--	--

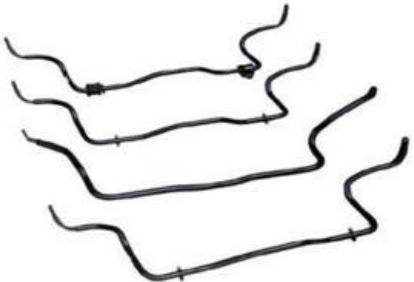
3、阀类及异形弹簧

公司生产的阀类及异形弹簧应用领域非常广泛，涉及乘用车、商用车、轨道交通、工业机器人等多个行业领域，其基本情况如下：

产品名称	产品图片	产品简介
<p>阀类弹簧</p>		<p>用于各种复原阀、电磁阀、安全阀、调压阀、节流阀等阀类，广泛应用于乘用车、商用车、轨道交通上。</p>
<p>异形弹簧</p>		<p>区别于传统形状的不规则弹簧，又称花式弹簧，有弯曲和大量复杂的角度设计，对设计、制造工艺、设备的要求比较高，广泛应用于汽车车身、汽车传动系统、汽车制动系统、机器人机械臂等。</p>

4、稳定杆

公司生产的稳定杆主要用于乘用车悬架系统，其基本情况如下：

产品名称	产品图片	产品简介
<p>稳定杆</p>		<p>又称平衡杆、防倾杆、横向稳定杆，主要防止车身在转弯时发生太大的横向侧倾，能够有效防止汽车横向倾翻，保持车身横向稳定。</p>

5、其他专业设备类弹簧

公司生产的其他专业设备类弹簧主要为机器人弹簧、农机弹簧、火车机车弹簧等，通常其弹簧线径较大，应用于工业机器人、电气能源、轨道交通、工程机械等专业设备。



(三) 公司经营模式

1、采购模式

公司的主要原材料为弹簧钢材，根据钢材外形不同可分为盘条、圆钢等。公司拥有自主加工弹簧钢丝的能力，盘条经过加工后制成弹簧钢丝用于弹簧的生产；圆钢则用于稳定杆的生产。

主要原材料由公司供应链中心统一向供应商采购。为有效降低采购成本，并保证原材料供应的及时性、质量的稳定性，公司主要采取合格供应商集中采购的模式。公司和主要供应商签订年度框架合同，逐月下达采购订单。公司已建立了完备的供应商管理及采购管理程序，对供应商准入、采购执行、绩效评价、质量改进等进行系统化管理，由公司供应链中心会同品质中心、研发中心、各事业部等部门对供应商进行筛选评级，并对供应商的供应过程进行管理，符合要求的供应商纳入公司合格供应商名录，由质检部门负责对采购物资的进厂检验。

2、生产模式

(1) 自主生产模式

公司弹簧生产主要采用“以销定产”的生产模式，并根据经验结合对销售的预期，保持一定的产品库存。公司由供应链中心进行生产计划控制，根据客户订单跟踪情况实时更新日生产计划。整个生产过程主要包括接收订单-制定生产计划-材料准备-生产领料-过程生产-产品检验-包装入库。

(2) 委外加工模式

受公司产能饱和、专业化分工等因素影响，公司在严格控制产品质量的前提下，存在部分原材料、弹簧产品及非核心工序委外加工的情形，具体情况如下：

①原材料加工外协

由于自身弹簧钢丝加工产能饱和，公司会将部分原材料交由外协厂商进行加工。

②弹簧产品外协

由于订单不均衡，订单量较大时公司部分工序自有峰值产能不足，为保证产品交期，公司会将部分产品全制程委托外协厂商加工。

③生产工序外协

公司客户对弹簧生产加工工艺类型要求多样，某些特殊工艺如电镀、磨光、变径等生产加工量相对较小，而相应的机器设备价格昂贵，出于经济效益和品质管控的角度考虑，暂未配备此类工艺的生产设备，由外部专业厂商进行生产加工；车削、卷簧、淬火、回火等加工工序，公司在订单较多、交期较急的情况下，少量会由外协厂商进行生产加工。

(3) 销售模式

公司销售主要采用直销模式。公司营销中心直接开发客户，并负责售中、售后服务。汽车主机厂对汽车弹簧供应商的选择十分严格，供应商需要经过较长时间的认证才能进入其配套体系，一旦成为汽车主机厂的合格配套供应商，双方会保持相对稳固的长期合作关系。

公司与主要客户均建立了长期的业务合作关系，采用“框架协议+即时订单”的合作方式。客户实际需求时下发采购计划或逐笔签订订单约定具体产品规格型号、数量、交货日期、价格等内容；对于一般客户，公司则主要采取逐笔签订合同的销售模式。

(四) 公司产品市场地位

目前公开市场暂无弹簧产品市场占有率的权威统计数据。鉴于公司主要产品悬架弹簧主要用于国内乘用车配套，少量应用于汽车售后市场，因此公司悬架弹簧产品的市场容量以发布的国内乘用车产量数据为基础测算。按每辆乘用车配套 4 件悬架弹簧计算,在不考虑汽车售后市场的情况下，公司悬架弹簧的市场占有率测算情况如下：

项目	2023 年	2022 年	2021 年
国内乘用车产量（万辆）	2,612.40	2,383.60	2,140.80
国内汽车悬架弹簧市场容量（万件）	10,449.60	9,534.40	8,563.20
公司悬架弹簧销量（万件）	2,325.00	1,694.83	1,220.82
公司悬架弹簧国内市场占有率	22.25%	17.78%	14.26%

注：国内乘用车产量为中国汽车工业协会发布的数据；国内汽车悬架弹簧市场容量=国内乘用车产量*4 件；公司悬架弹簧国内市场占有率=公司弹簧产品的当年销量/当年的市场容量；公司销量包含外购及外协的销售数量。

近三年随着公司弹簧产能的逐步提升，公司悬架弹簧的销量逐年增长，公司悬架弹簧的国内市场占有率也逐年提升。未来，随着国内自主品牌汽车的发展，尤其是新能源汽车自主品牌的快速发展以及公司弹簧产能的进一步提升，公司将积极开拓新项目并实现量产，悬架弹簧的市场占有率有望继续保持增长态势。

(五) 公司主要的业绩驱动因素

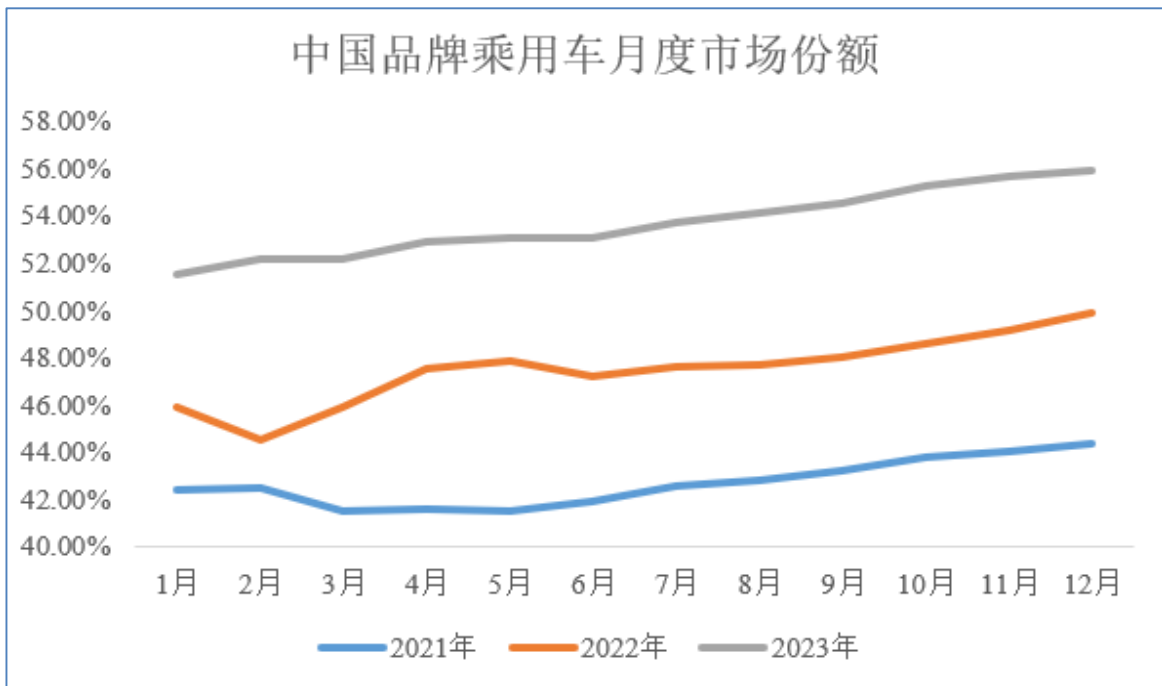
公司通过持续不断的自主创新，形成了相关技术的自主知识产权，构建了公司的核心竞争力，经营业绩得到持续快

速增长。2023 年全年公司营业收入为 124,304.51 万元，同比增长 39.63%。公司营业收入大幅增长，主要是由于：

1、自主品牌汽车的崛起，促进公司业务快速发展

在《汽车产业中长期发展规划》等一系列政策的支持和引导下，我国自主品牌汽车正在快速成长，为国内零部件企业带来了重大发展机遇。在国内汽车消费观念不断成熟的背景下，国内自主品牌车企加大自主创新能力建设，已走向正向开发模式；同时，在政策的支持和引导下，推进全产业链协同高效发展，构建“整车-零部件”合作关系，鼓励整车骨干与优势零部件企业在研发、采购等层面的深度合作。

根据中国汽车工业协会《2023 年汽车工业产销情况》，中国品牌乘用车市场份额明显提升，2023 年中国品牌乘用车共销售 1459.6 万辆，同比增长 24.1%，市场份额达 56%，上升 6.1%。

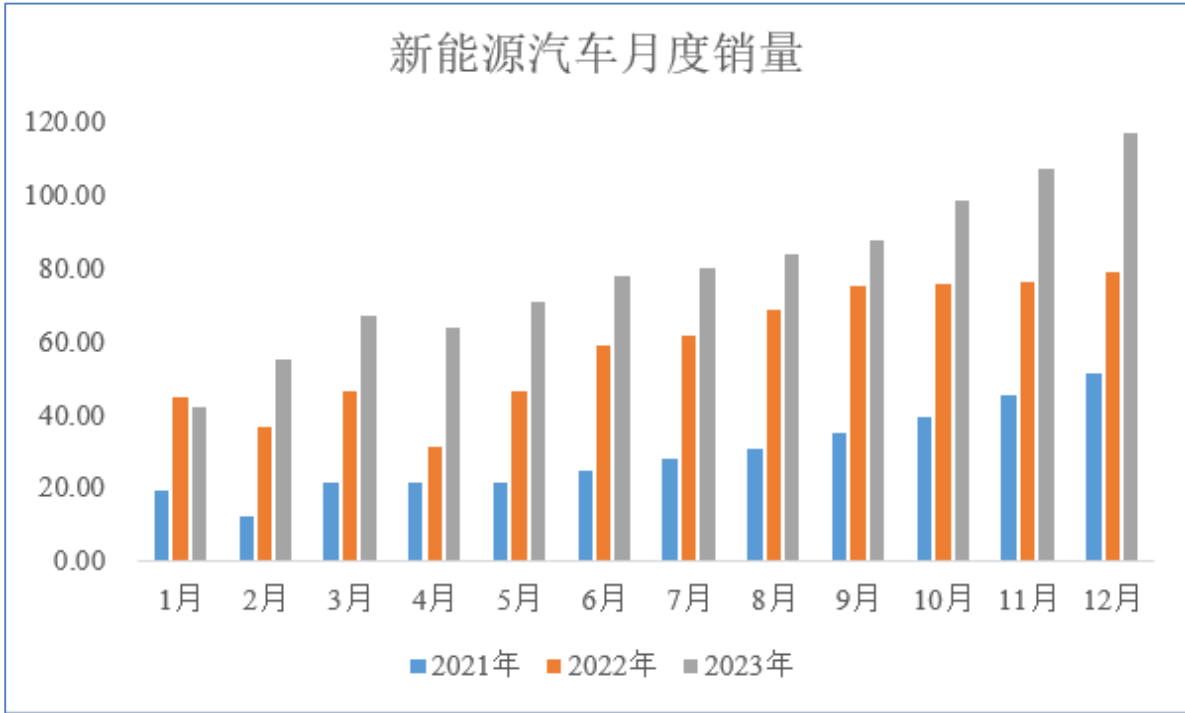


数据来源：中国汽车工业协会

报告期内，公司发展主要得益于汽车自主品牌的快速崛起，随着自主品牌汽车市占率的不断提升，公司订单量也随之增加。同时，公司与新老客户持续保持良好合作关系，通过获取新车型、新项目来为公司的业绩增长提供源动力，部分过往项目定点产品已进入量产阶段。

2、新能源汽车产业的快速发展为公司带来新的利润增长点

受益于新能源汽车政策的大力支持，我国新能源汽车市场发展迅速，连续多年位居全球第一。根据中国汽车工业协会《2023 年汽车工业产销情况》统计分析，2023 年新能源汽车持续爆发式增长，产销分别完成 958.7 万辆和 949.5 万辆，同比分别增长 35.8%和 37.9%，市场占有率达到 31.6%。其中，新能源乘用车产销分别占乘用车产销的 34.9%和 34.7%。



数据来源：中国汽车工业协会

基于公司的客户基本为国内新能源汽车的主力军，随之带来的是公司订单量的增长。同时，目前新能源汽车越来越追求轻量化，公司在材料自主研发上有多年技术积累和沉淀，通过与国内弹簧钢企业合作，在钢厂提供母料后公司内部进行弹簧钢的热处理工艺，从而让材料在性能上有所提升，以此实现汽车弹簧的高性能和轻量化要求，具有市场独特的竞争优势。

3、稳固优质客户，丰富产品结构，为公司提供新的利润增长点

公司自成立以来，始终专注主业，利用自身的研发优势、同步设计开发优势、质量控制优势、先进的产品试验检测能力以及快速反应能力等，与主要客户建立了长期的合作关系。近年来，公司抓住国产自主品牌快速发展的机遇，积极持续拓展市场以取得新客户认证，同时公司也与合资、外资企业不断进行交流，并成功获得了 Stellantis 的定点项目，为公司后续走向国际化做好铺垫和准备。公司的产品已成功进入了比亚迪、吉利、长城、长安、红旗、北汽、上汽、奇瑞、江淮、理想、小鹏、蔚来、领克、一汽东机工、南阳渐减、万都、瑞立集团、万安科技、法士特等客户供应链体系中；同时，还进入了采埃孚、瀚德、克诺尔、班迪克斯等海外知名汽车零部件供应商的全球供应链体系，积累了深厚的客户资源和良好的市场口碑。并且，公司持续进行新客户的拓展。

公司基于多年的发展与积累，产品技术、质量得到了国内外知名主机厂及汽车零部件一级供应商的认可，在细分市场建立起了较强的品牌影响力及竞争力。报告期内，公司持续优化生产工艺，促进产品升级，丰富产品结构，为公司业务发展提供新的活力。未来，公司将加强对市场需要的研判力量，紧跟市场需求，加大研发投入，持续提高公司的自主研发能力，积极推进产品结构的优化和调整，促进公司效益稳固提升。

三、核心竞争力分析

（一）区位优势

我国汽车产业经过多年快速发展，已形成长三角、珠三角、长江中游、京津冀、山东半岛、成渝、东北等汽车产业集群，对推动企业专业化分工、有效配置生产要素、促进区域经济发展发挥了重要作用。

公司总部地处浙江省诸暨市，位于长三角汽车产业集群，具有较强的区位优势。长三角地区包括上海市、江苏省、浙江省、安徽省，区域经济发达，汽车工业基础雄厚，已发展成为国内最具发展活力的区域之一。长三角三省一市十四五规划纲要也重点支持汽车产业发展，大力培育新能源及智能汽车产业发展，做强整车企业，培育和壮大关键部件研发生产和本地配套能力。得益于长三角地区完备的产业基础、市场基础、人才基础及政策支持，公司将充分享有人才、科技、研发、制造及产业链等优势资源，实现企业的快速发展。

（二）材料研发优势

弹簧钢丝是公司弹簧生产中的重要材料，其直接影响到公司生产弹簧的质量。公司十分重视弹簧钢丝材料的开发，通过自主研发、与供应商共同开发、科研院所合作研究等多种方式，不断探索开发新品种弹簧钢丝，在弹簧的强度、轻量化、韧性、耐腐蚀性等方面不断寻求突破。

公司拥有先进的水淬火弹簧钢丝生产工艺，具备加工生产弹簧钢丝的能力。公司通过弹簧钢丝合金配比的设计，应用弹簧钢丝冷拉加工处理技术、快速感应热处理技术等，实现了从高强度到超高强度不同级别淬火钢丝的加工制造，能满足各大汽车主机厂对高应力、抗疲劳、轻量化弹簧的技术需求。

依托原材料自主加工的优势以及多年来原材料研究开发的技术积累，公司具备与下游主机厂合作开发新品的能力，能够满足其对弹簧产品开发高效率、高成功率的要求，使得公司能在激烈的市场竞争中占有一定的优势地位。

（三）技术工艺优势

自设立以来，公司非常重视新技术、新工艺的持续研发，经过多年的投入与积累，公司在弹簧钢丝淬火工艺、感应热处理技术、弹簧产品设计、弹簧检验检测等方面有着坚实的基础和出色的造诣，形成了较强的技术工艺优势。同时，公司注重生产自动化的提升，在现有生产设备的基础上引入全自动精密卷簧机、工业机器人、自动喷房系统、全自动测力机等自动化设备，生产自动化的改进实现了弹簧制造工艺水平稳步提升，生产效率、产品质量稳定性得到了进一步提高。

经过多年的技术研发积累，公司已拥有国家发明专利 17 项、实用新型专利 166 项。公司设有浙江省博士后工作站、院士专家工作站；拥有中国合格评定国家认可委员会核发的实验室认可证书（CNAS）；公司研发中心获得了“省级企业技术中心”、“省级企业研究院”等多项荣誉。

凭借公司先进的技术工艺水平、高效的生产制造能力，公司已成功进入了国产一线汽车品牌、国际知名汽车零部件企业的供应链体系中，并凭借深厚的技术储备、强大的研究开发能力不断巩固增强自身在汽车弹簧领域中的竞争力。

（四）客户资源优势

经过多年发展，公司已成为汽车弹簧领域具有较高行业知名度的生产制造商。依托公司在技术研发、质量管理、规模供应等方面的综合优势，公司与国内知名品牌车企和国内外汽车零部件供应商建立了良好的合作关系，包括比亚迪、吉利、长城、长安、红旗、北汽、上汽、奇瑞、江淮、理想、蔚来、小鹏、领克、一汽东机工、南阳浙减、万都、瑞立集团、万安科技、法士特、采埃孚、瀚德、克诺尔、班迪克斯等，具有较强的客户资源优势：

首先，知名品牌客户经营风险相对较小，采购需求稳定，且供应商体系完善。汽车行业对零部件的质量、性能和安全性具有很高的标准和要求，供应商在进入汽车主机厂或上一级零部件供应商的采购体系前须履行严格的资格认证程序，而这一过程往往需要耗费合作双方巨大的时间和经济成本，因此一旦双方确立供应关系，其合作关系一般比较稳定，能够保障公司业务持续稳定发展；

第二，知名客户拥有较高的市场定位，能够充分理解用户需求，与其长期合作过程中，公司的产品设计研发能力、生产组织能力及品质管控能力均能得到持续打磨，进一步提升了公司的综合竞争力；

第三，优质的客户资源有助于公司在业内树立良好口碑，对拓展新客户能起到较好的带动效应，从而进一步提升公司的市场份额及盈利能力。

（五）人才优势

公司自设立以来一直非常注重弹簧制造行业内高端技术人才和企业管理人才的吸收、挖掘与培养，通过一系列有效的聘用、培训和激励机制来保障团队的稳定和能力提升。

目前，公司已建立了一支由行业内资深技术专家等领衔的研发团队，团队中的年轻骨干大多毕业于国内外知名院校的机械工程、机电技术、物理学、材料学等相关专业，具备良好的技术理论基础。公司研发团队通过技术人才的新老结合以及各技术层级人才的组合搭配，有效地发挥了团队发展的协同效应。因此，公司现有研发团队在准确把握市场需求、调整产品研发思路方面具有领先优势，对国内外同行业的技术发展动态拥有较强的敏锐性。

（六）管理优势

公司作为国内弹簧行业的优势企业，将精细化的管理理念、完善的流程控制制度与生产工艺流程相结合，在弹簧产品的研发设计、生产制造、包装等各个环节实行专项管理，降低材料、人员及设备等的损耗，高效组织生产。精细化的管理体系为公司高效研发、批量生产、快速交付提供了保障。

公司拥有一批经验丰富的管理和技术团队，多年来一直专注于弹簧行业的管理工作，核心成员保持较高的稳定性。团队在汽车弹簧研发、设计、生产、管理和销售方面的经验丰富，对下游行业客户的产品需求有着较为深刻的理解，对行业的发展趋势具有良好的专业判断能力。优秀、稳定的管理团队为公司的发展壮大打下了坚实的基础，成为公司核心竞争力的重要组成部分。在公司成长过程中，管理层引领企业有效把握弹簧行业发展方向，紧跟市场步伐，抓住市场机遇，取得了优良的经营业绩。公司还将通过不断优化管理人才资源配置，完善人才引进和职业发展机制，牢固公司管理竞争优势，在细分行业处于领先地位。

（七）产品质量与品牌优势

公司建立了较为完备的质量管理制度，在弹簧产品品质、技术工艺、服务水平等方面做到了严格的把控。公司获得了国内主要知名汽车主机厂和行业内优秀汽车零部件企业的广泛认可，并在国际市场上享有一定的声誉。

四、主营业务分析

（一）概述

2023 年，公司围绕以汽车悬架弹簧为中心，辐射到其余汽车零部件及其他行业弹性元件领域，积极进行研发投入。通过与上游合研材料、与客户同步开发产品来不断提升产品的综合竞争力和市场占有率，实现营业收入 124,304.51 万元，较 2022 年度增加 35,281.77 万元，增幅 39.63%，实现利润总额 18,673.25 万元，较去年同期增长 52.89%，实现归属母公司股东的净利润为 16,407.18 万元，较去年同期增长 45.59%。

1、公司主营业务情况

公司自设立以来，主要从事中高端弹性元件的研发、生产和销售，产品包括悬架弹簧、制动弹簧、阀类及异形弹簧、稳定杆等，主要应用于汽车行业。近年来，随着公司业务的持续拓展，公司弹簧产品应用领域不断延伸，已涉及轨道交通、工业机器人、工程机械、电气能源等领域。

2023 年，公司悬架弹簧业务实现营业收入 7.52 亿元、稳定杆业务实现营业收入 2.64 亿元、制动弹簧业务实现营业收入 1.22 亿元，占公司营业收入比例分别为 60.50%、21.26%、9.81%。

2、市场开拓情况

公司自成立以来，始终专注主业，利用自身的研发优势、同步设计开发优势、质量控制优势、先进的产品试验检测能力以及快速反应能力等，与主要客户建立了长期的合作关系。近年来，公司抓住国产自主品牌快速发展的机遇，积极持续拓展市场以取得新客户认证，同时公司也与合资、外资企业不断进行交流，并成功获得了 Stellantis 的定点项目，为公司后续走向国际化做好铺垫和准备。公司的产品已成功进入了比亚迪、吉利、长城、长安、红旗、北汽、上汽、奇瑞、江淮、理想、小鹏、蔚来、领克、一汽东机工、南阳渐减、万都、瑞立集团、万安科技、法士特等客户供应链体系中；同时，还进入了采埃孚、瀚德、克诺尔、班迪克斯等海外知名汽车零部件供应商的全球供应链体系，积累了深厚的客户资源和良好的市场口碑。公司将持续进行新客户的拓展。

3、技术创新和持续改进情况

自设立以来，公司非常重视新技术、新工艺的持续研发，经过多年的投入与积累，公司在弹簧钢丝淬火工艺、感应热处理技术、弹簧产品设计、弹簧检验检测等方面有着坚实的基础和出色的造诣，形成了较强的技术工艺优势。同时，公司注重生产自动化的提升，在现有生产设备的基础上引入全自动精密卷簧机、工业机器人、自动喷房系统、全自动测力机等自动化设备，生产自动化的改进实现了弹簧制造工艺水平稳步提升，生产效率、产品质量稳定性得到了进一步提高。

经过多年的技术研发积累，公司已拥有国家发明专利 17 项、实用新型专利 166 项。公司设有浙江省博士后工作站、院士专家工作站；拥有中国合格评定国家认可委员会核发的实验室认可证书（CNAS）；公司研发中心获得了“省级企业技术中心”、“省级企业研究院”等多项荣誉。

4、产品结构优化升级

2023 年 6 月 30 日公司召开第三届董事会第八次会议、第三届监事会第七次会议，2023 年 7 月 17 日公司召开 2023 年第四次临时股东大会，审议通过了《关于拟使用部分超募资金和自有资金投资建设项目的议案》，公司与浙江省诸暨经济开发区管理委员会、诸暨市新城投资开发集团有限公司签署《招商项目投资合作框架性协议》，在诸暨市陶朱街道千禧路使用部分超募资金和自有资金投资建设“年产 900 万根新能源汽车稳定杆和年产 10 万套机器人及工程机械弹簧建设项目”。报告期内，公司稳定杆新项目已投 13,820.64 万元，待项目建成后，将进一步优化产品结构，扩大市场规模。

(二) 收入与成本

1、营业收入构成

单位：万元

	2023 年		2022 年		同比增减
	金额	占营业收入比重	金额	占营业收入比重	
营业收入合计	124,304.51	100%	89,022.73	100%	39.63%
分行业					
通用设备制造业	124,304.51	100.00%	89,022.73	100.00%	39.63%
分产品					
悬架弹簧	75,203.86	60.50%	54,565.49	61.29%	37.82%
稳定杆	26,428.62	21.26%	13,130.16	14.75%	101.28%
制动弹簧	12,188.34	9.81%	12,910.58	14.50%	-5.59%
阀类及异形弹簧	8,005.76	6.44%	6,124.17	6.88%	30.72%
其他	2,477.93	1.99%	2,292.33	2.57%	8.10%
分地区					
内销	114,185.95	91.86%	78,137.15	87.77%	46.14%
外销	10,118.55	8.14%	10,885.58	12.33%	-7.05%

2、占公司营业收入或营业利润 10%以上的行业、产品、地区、销售模式的情况

适用 不适用

单位：万元

	营业收入	营业成本	毛利率	营业收入比上年同期增减	营业成本比上年同期增减	毛利率比上年同期增减
分行业						
通用设备制造业	124,304.51	90,269.20	27.38%	39.63%	33.26%	3.47%
分产品						
悬架弹簧	75,203.86	52,262.68	30.51%	37.82%	28.80%	4.87%

稳定杆	26,428.62	21,852.20	17.32%	101.28%	88.30%	5.70%
分地区						
内销	114,185.95	83,868.94	26.55%	46.14%	37.83%	4.43%

公司主营业务数据统计口径在报告期发生调整的情况下，公司最近 1 年按报告期末口径调整后的主营业务数据

适用 不适用

3、公司实物销售收入是否大于劳务收入

是 否

行业分类	项目	单位	2023 年	2022 年	同比增减
通用设备制造业	销售量	万件	12,918.39	8,947.80	44.38%
	生产量	万件	12,266.02	9,527.98	28.74%
	库存量	万件	3,366.13	3,474.56	-3.12%

注：上表中产品销售量、库存量包含外购成品和外协成品的销售数量、库存数量。

相关数据同比发生变动 30% 以上的原因说明

适用 不适用

报告期内，公司销售量增加主要系汽车自主品牌市占率不断提升，带动公司汽车板块业务量相应增长。

4、公司已签订的重大销售合同、重大采购合同截至本报告期的履行情况

适用 不适用

5、营业成本构成

行业分类

单位：元

行业分类	项目	2023 年		2022 年		同比增减
		金额	占营业成本比重	金额	占营业成本比重	
通用设备制造业	原材料	575,279,086.14	63.73%	445,043,180.60	65.70%	29.26%
通用设备制造业	制造费用	196,922,379.49	21.82%	132,591,704.30	19.57%	48.52%
通用设备制造业	人工	89,421,084.08	9.91%	65,794,311.30	9.71%	35.91%
通用设备制造业	合同履约成本	32,580,722.11	3.61%	24,522,459.02	3.62%	32.86%

说明

无

6、报告期内合并范围是否发生变动

是 否

7、公司报告期内业务、产品或服务发生重大变化或调整有关情况

适用 不适用

8、主要销售客户和主要供应商情况

公司主要销售客户情况

前五名客户合计销售金额（元）	831,728,781.78
前五名客户合计销售金额占年度销售总额比例	66.91%
前五名客户销售额中关联方销售额占年度销售总额比例	0.00%

公司前 5 大客户资料

序号	客户名称	销售额（元）	占年度销售总额比例
1	客户一	365,808,967.97	29.43%
2	客户二	165,973,104.85	13.35%
3	客户三	117,430,327.02	9.45%
4	客户四	107,475,589.24	8.65%
5	客户五	75,040,792.70	6.04%
合计	--	831,728,781.78	66.91%

主要客户其他情况说明

适用 不适用

公司主要供应商情况

前五名供应商合计采购金额（元）	523,630,944.04
前五名供应商合计采购金额占年度采购总额比例	52.48%
前五名供应商采购额中关联方采购额占年度采购总额比例	0.00%

公司前 5 名供应商资料

序号	供应商名称	采购额（元）	占年度采购总额比例
1	供应商一	187,545,568.12	18.80%
2	供应商二	138,305,035.10	13.86%
3	供应商三	133,764,287.15	13.41%
4	供应商四	36,953,440.15	3.70%
5	供应商五	27,062,613.52	2.71%
合计	--	523,630,944.04	52.48%

主要供应商其他情况说明

适用 不适用

（三）费用

单位：元

	2023 年	2022 年	同比增减	重大变动说明
销售费用	38,725,604.22	22,941,171.39	68.80%	主要系业务增长导致包装租赁费及仓储费增加
管理费用	37,198,985.16	28,508,938.36	30.48%	主要系业务规模扩大致使职工薪酬、办公费等开支增加
财务费用	-3,180,476.13	-5,862,214.58	45.75%	主要系汇兑收益减少
研发费用	61,665,389.90	40,744,267.69	51.35%	主要系研发人员及研发投入加大

（四）研发投入

适用 不适用

主要研发项目名称	项目目的	项目进展	拟达到的目标	预计对公司未来发展的影响
钢丝热处理工艺开发	使材料通过感应热处理生产线的长度明显缩短，节省了车间内部大量的空间，同时，生产材料的感应加热能耗大幅度降低，促进了材料的降本。	已完成产品验证及小批量试制	实现批量化生产应用及销售	提升生产效率，降低生产成本，提升企业竞争力。
高强度淬火钢丝开发	提升高强度材料的使用稳定性	已完成产品验证及小批量试制	实现批量化生产应用及销售	巩固市场地位，扩大市场份额。
热卷弹簧材料开发	降低材料表面缺陷对热卷弹簧的疲劳性能影响，来提升材料的整体质量。	已完成产品验证及小批量试制	实现批量化生产应用及销售	巩固市场地位，扩大市场份额。
冷卷弹簧抗拉开发	提升弹簧的强度、韧性、疲劳寿命	已完成产品验证及小批量试制	实现批量化生产应用及销售	巩固市场地位，扩大市场份额。
弹簧的热处理工艺开发	提升弹簧的强度、韧性、疲劳寿命	已完成产品验证及小批量试制	实现批量化生产应用及销售	巩固市场地位，扩大市场份额。
合金材料弹簧工艺研发	提升弹簧的强度、韧性、疲劳寿命	已完成产品验证及小批量试制	实现批量化生产应用及销售	满足了市场的需求，又能提升了自身产品的综合竞争力
偏心弹簧研发	提升弹簧的强度、韧性、疲劳寿命	已完成产品验证及小批量试制	实现批量化生产应用及销售	满足了市场的需求，又能提升了自身产品的综合竞争力
弹簧力值分选控制开发	提升弹簧的强度、韧性、疲劳寿命	已完成产品验证及小批量试制	实现批量化生产应用及销售	提升生产效率，降低生产成本，提升企业竞争力。

公司研发人员情况

	2023 年	2022 年	变动比例
研发人员数量（人）	178	131	35.88%
研发人员数量占比	13.01%	13.33%	-0.32%
研发人员学历结构			
本科	37	26	42.31%
硕士	4	1	300.00%
博士	2	2	0.00%
大专	47	35	34.29%
中专及以下	88	67	31.34%
研发人员年龄构成			
30 岁以下	39	23	69.57%
30~40 岁	71	59	20.34%
40 岁以上	68	49	38.78%

公司研发投入情况

	2023 年	2022 年	变动比例
研发投入金额（元）	61,665,389.90	40,744,267.69	51.35%

研发投入占营业收入比例	4.96%	4.58%	0.38%
研发投入资本化的金额（元）	0.00	0.00	0.00%
资本化研发投入占研发投入的比例	0.00%	0.00%	0.00%

公司研发人员构成发生重大变化的原因及影响

适用 不适用

系研发投入增加所致。

研发投入总额占营业收入的比重较上年发生显著变化的原因

适用 不适用

研发投入资本化率大幅变动的原因及其合理性说明

适用 不适用

（五）现金流

单位：元

项目	2023 年	2022 年	同比增减
经营活动现金流入小计	942,325,647.27	627,056,189.57	50.28%
经营活动现金流出小计	898,826,266.94	572,748,173.66	56.93%
经营活动产生的现金流量净额	43,499,380.33	54,308,015.91	-19.90%
投资活动现金流入小计	248,485,859.31	13,974,958.50	1,678.08%
投资活动现金流出小计	717,933,735.47	21,818,304.12	3,190.51%
投资活动产生的现金流量净额	-469,447,876.16	-7,843,345.62	5,885.30%
筹资活动现金流入小计	950,274,441.07	197,958,627.15	380.04%
筹资活动现金流出小计	188,896,752.26	190,590,344.95	-0.89%
筹资活动产生的现金流量净额	761,377,688.81	7,368,282.20	10,233.18%
现金及现金等价物净增加额	335,910,249.69	56,329,684.83	496.33%

相关数据同比发生重大变动的主要影响因素说明

适用 不适用

报告期内，经营活动产生的现金流量净额同比减少 19.9%，主要系公司购买商品、接受劳务支付的现金增加；投资活动产生的现金流量净额同比增长 5,885.30%，主要系产能扩建，募投项目相关支出增加，且闲置募集资金及自有资金购买理财金额增加；筹资活动产生的现金流量净额同比增长 10,233.18%，主要系公司收到上市募集资金；现金及现金等价物净增加额同比增长 496.33%，主要系公司收到上市募集资金。

报告期内公司经营活动产生的现金净流量与本年度净利润存在重大差异的原因说明

适用 不适用

报告期内，公司经营活动产生的现金净流量与本年度净利润非同向增长主要系公司上游主要以预付形式进行货款支付，在公司收入大幅增长情况下，公司垫支的流动资金不断增加。

五、非主营业务分析

适用 不适用

单位：元

	金额	占利润总额比例	形成原因说明	是否具有可持续性
投资收益	426,310.83	0.23%	主要系银行理财产品投资收益	是
公允价值变动损益	1,549,875.42	0.83%	主要系公允价值计量的金融资产公允价值变动	是
资产减值	-9,995,122.07	-5.35%	主要系公司存货跌价损失及合同履约成本减值损失	是
营业外收入	2,023,691.17	1.08%	主要系收到政府补助	否
营业外支出	748,749.51	0.40%	主要系对外捐赠、非流动资产毁损报废损失	否
信用减值损失	-19,909,451.85	-10.66%	主要系应收账款损失计提	是

六、资产及负债状况分析

(一) 资产构成重大变动情况

单位：元

	2023 年末		2023 年初		比重增减	重大变动说明
	金额	占总资产比例	金额	占总资产比例		
货币资金	521,716,641.55	22.50%	141,017,487.98	12.72%	9.78%	主要系公司收到上市募集资金
应收账款	501,061,761.39	21.61%	330,517,208.49	29.82%	-8.21%	主要系公司业务规模扩大
合同资产	522,500.00	0.02%	479,330.98	0.04%	-0.02%	
存货	192,654,496.39	8.31%	142,588,847.60	12.86%	-4.55%	主要系公司业务量增加
固定资产	331,412,584.59	14.29%	218,544,937.88	19.72%	-5.43%	主要系公司募投项目投入建设
在建工程	41,235,397.52	1.78%	13,565,921.83	1.22%	0.56%	主要系公司募投项目投入建设
使用权资产	3,155,250.19	0.14%	1,879,572.52	0.17%	-0.03%	主要系租赁增加
短期借款	82,000,000.00	3.54%	41,045,461.64	3.70%	-0.16%	主要系公司开立信用证
合同负债	1,636,190.40	0.07%	1,058,183.57	0.10%	-0.03%	主要系预收货款增加
长期借款	25,026,388.89	1.08%	33,038,500.00	2.98%	-1.90%	
租赁负债	1,873,725.00	0.08%	1,320,391.08	0.12%	-0.04%	主要系租赁增加
交易性金融资产	256,629,725.44	11.07%	699,650.02	0.06%	11.01%	主要系公司利用闲置资金购买理财产品

						品所致
应收票据	12,760,339.03	0.55%	36,603,210.52	3.30%	-2.75%	主要系公司期末留存的非“6+9”银行承兑汇票减少
应收款项融资	292,873,952.67	12.63%	131,636,437.49	11.88%	0.75%	主要系公司应收账款增加
无形资产	91,674,024.79	3.95%	33,039,916.43	2.98%	0.97%	主要系公司新建项目购买土地所致
长期待摊费用		0.00%	35,272.53	0.00%	0.00%	主要系待摊费用摊销所致
递延所得税资产	3,429,800.81	0.15%	2,350,516.04	0.21%	-0.06%	主要系子公司可抵扣亏损金额增加
其他非流动资产	15,110,314.74	0.65%	6,579,488.26	0.59%	0.06%	主要系公司预付工程设备款增加
交易性金融负债		0.00%	683,400.00	0.06%	-0.06%	主要系理财产品到期
应付票据	454,829,399.48	19.62%	249,994,595.99	22.55%	-2.93%	主要系公司募投项目投入建设
应付账款	159,220,055.81	6.87%	90,396,700.89	8.16%	-1.29%	主要系公司业务规模扩大
合同负债	1,636,190.40	0.07%	1,058,183.57	0.10%	-0.03%	主要系预收货款增加
其他应付款	894,226.73	0.04%	479,437.46	0.04%	0.00%	主要系暂收款等款项增加
一年内到期的非流动负债	993,151.21	0.04%	50,244,409.20	4.53%	-4.49%	主要系公司归还借款所致
其他流动负债	5,353,091.08	0.23%	13,452,923.54	1.21%	-0.98%	主要系未终止确认的已背书未到期的应收票据减少
预计负债	3,279,392.34	0.14%	2,508,936.61	0.23%	-0.09%	主要系公司业务规模扩大，相应计提增加

境外资产占比较高

适用 不适用

(二) 以公允价值计量的资产和负债

适用 不适用

单位：元

项目	期初数	本期公允价值变动损益	计入权益的累计公允价值变动	本期计提的减值	本期购买金额	本期出售金额	其他变动	期末数
金融资产								
1. 交易性金融资产（不	699,650.02	1,430,075.42	1,274,711.09		483,000,000.00	228,500,000.00		256,629,725.44

含衍生金融资产)								
2. 应收款项融资	131,636,437.49			9,094,359.12	1,136,682,577.72	966,350,703.42		292,873,952.67
上述合计	132,336,087.51	1,430,075.42	1,274,711.09	9,094,359.12	1,619,682,577.72	1,194,850,703.42		549,503,678.11
金融负债	683,400.00	683,400.00						0.00

其他变动的内容

报告期内公司主要资产计量属性是否发生重大变化

是 否

(三) 截至报告期末的资产权利受限情况

单位：元

项目	期末				上年年末			
	账面余额	账面价值	受限类型	受限情况	账面余额	账面价值	受限类型	受限情况
货币资金	94,832,557.76	94,832,557.76	质押/冻结	银行承兑汇票保证金、远期锁汇保证金、ETC 保证金	50,043,653.88	50,043,653.88	质押/冻结	银行承兑汇票保证金、远期锁汇保证金、ETC 保证金
应收票据	5,637,608.38	5,564,882.15	质押	质押开立银行承兑票据、未终止确认的应收票据	28,464,386.73	28,327,707.96	质押	质押开立银行承兑票据、未终止确认的应收票据
应收款项融资	56,505,517.74	56,505,517.74	质押	质押开立银行承兑票据	87,644,064.84	87,644,064.84	质押	质押开立银行承兑票据
其他流动资产					6,965,020.21	6,965,020.21	质押	质押开立银行承兑票据
固定资产	35,327,976.54	15,410,810.12	抵押	借款抵押、开立银行承兑汇票抵押	95,343,564.68	64,311,582.13	抵押	借款抵押、开立银行承兑汇票抵押

项目	期末				上年年末			
	账面余额	账面价值	受限类型	受限情况	账面余额	账面价值	受限类型	受限情况
无形资产	14,278,879.79	10,973,724.46	抵押	借款抵押、开立银行承兑汇票抵押	32,188,362.19	26,279,796.90	抵押	借款抵押、开立银行承兑汇票抵押
合计	206,582,540.21	183,287,492.23			300,649,052.53	263,571,825.92		

七、投资状况分析

(一) 总体情况

适用 不适用

报告期投资额（元）	上年同期投资额（元）	变动幅度
717,933,735.47	21,818,304.12	3,190.51%

(二) 报告期内获取的重大的股权投资情况

适用 不适用

(三) 报告期内正在进行的重大的非股权投资情况

适用 不适用

(四) 金融资产投资

1、证券投资情况

适用 不适用

单位：元

证券品种	证券代码	证券简称	最初投资成本	会计计量模式	期初账面价值	本期公允价值变动损益	计入权益的累计公允价值变动	本期购买金额	本期出售金额	报告期损益	期末账面价值	会计核算科目	资金来源
境内外股票	000987	众泰汽车	494,984.75	公允价值计量	376,690.50	-113,184.00	-231,478.25			-113,184.00	263,506.50	交易性金融资产	客户偿还应收款项
境内外股票	601777	力帆科技	240,229.60	公允价值计量	203,159.52	14,736.96	51,807.04			14,736.96	188,422.56	交易性金融资产	客户偿还应收款项
合计			735,214.35	---	579,850.02	127,920.96	283,285.29	0.00	0.00	127,920.96	451,929.06	---	---

2、衍生品投资情况

适用 不适用

公司报告期不存在衍生品投资。

(五) 募集资金使用情况

适用 不适用

1、募集资金总体使用情况

适用 不适用

单位：万元

募集年份	募集方式	募集资金总额	募集资金净额	本期已使用募集资金总额	已累计使用募集资金总额	报告期内变更用途的募集资金总额	累计变更用途的募集资金总额	累计变更用途的募集资金总额比例	尚未使用募集资金总额	尚未使用募集资金用途及去向	闲置两年以上募集资金金额
2023	首次公开发行人民币普通股 (A 股)	92,922.48	81,567.44	41,171.17	41,171.17	0	0	0.00%	40,960.57	尚未使用的募集资金存放于公司募集资金专户中,部分闲置募集资金进行现金管理。	0
合计	--	92,922.48	81,567.44	41,171.17	41,171.17	0	0	0.00%	40,960.57	--	0

募集资金总体使用情况说明

经中国证券监督管理委员会出具《关于同意华纬科技股份有限公司首次公开发行股票注册的批复》(证监许可(2023)616号)核准,公司首次公开发行人民币普通股 32,220,000.00 股,发行价格为人民币 28.84 元/股,募集资金总额 929,224,800.00 元。扣除各项发行费用人民币 113,550,367.91 元(注 1),募集资金净额为人民币 815,674,432.09 元。本次发行的保荐机构(主承销商)平安证券股份有限公司已将扣除未支付的保荐承销费(不含税)人民币 85,137,425.60 元后的募集资金余额人民币 844,087,374.40 元于 2023 年 5 月 11 日汇入公司募集资金专户。

上述募集资金到位情况业经立信会计师事务所(特殊普通合伙)审验,并出具了《验资报告》(信会师报字[2023]第 ZF10873 号)。截止 2023 年 12 月 31 日,公司募投项目投入(注 2) 297,269,350.87 元,永久补充流动资金 114,442,300.00 元,现金管理收益 1,789,593.42 元,存款利息收入扣减手续费净额 3,649,352.35 元,募集资金余额(注 1) 409,401,726.99 元,其中:存放于募集资金专户余额 161,605,696.24 元,现金管理账户余额 248,000,000.00 元。

注 1:截至 2023 年 12 月 31 日,尚未支付的发行费用为 203,969.60 元;募集资金余额与存放于募集资金专户及现金管理账户合计余额差异 203,969.25 元为尚未支付的发行费用 203,969.60 元以及多付律师发行费 0.35 元,多付律师发行费用 0.35 元已于 2024 年 3 月 29 日退回。

注 2:募投项目投入包括本期置换预先投入募投项目的自筹资金 90,199,901.71 元。

2、募集资金承诺项目情况

适用 不适用

单位：万元

承诺投资项目和超募资金投向	是否已变更项目	募集资金承诺投资总额	调整后投资总额 (1)	本报告期投入金额	截至期末累计投入金额 (2)	截至期末投资进度 (3) = (2)/(1)	项目达到预定可使用状态日期	本报告期实现的效益	是否达到预计效益	项目可行性是否发生重大变
---------------	---------	------------	-------------	----------	----------------	------------------------	---------------	-----------	----------	--------------

	(含部分变更)									化
承诺投资项目										
新增年产8000万只各类高性能弹簧及表面处理技改项目	否	20,000	20,000	9,068.93	9,068.93	45.34%	2024年12月31日	151.74 ⁰¹	不适用	否
高精度新能源汽车悬架弹簧智能化生产线项目	否	18,520	18,520	5,500.42	5,500.42	29.70%	2025年03月31日	43.57 ⁰¹	不适用	否
研发中心项目	否	4,900	4,900	1,336.94	1,336.94	27.28%	2025年03月31日		不适用	否
承诺投资项目小计	--	43,420	43,420	15,906.29	15,906.29	--	--	195.31	--	--
超募资金投向										
永久补充流动资金	否	11,444.23	11,444.23	11,444.23	11,444.23	100.00%			不适用	否
年产900万根新能源汽车稳定杆和年产10万套机器人及工程机械弹簧建设项目	否	16,000	16,000	13,820.64	13,820.64	86.38%	2025年12月01日	98.62 ⁰¹	不适用	否
尚未决定用途的超募资金	否	10,703.21	10,703.21						不适用	否
超募资金投向小计	--	38,147.44	38,147.44	25,264.87	25,264.87	--	--	98.62	--	--
合计	--	81,567.44	81,567.44	41,171.17 ⁰²	41,171.17 ⁰³	--	--	293.93	--	--
分项目说明未达到计划进度、预计收益的情况和原因(含“是否达到预计效益”选择“不适用”的原因)	不适用									
项目可行性发生重大变化的情况说明	不适用									
超募资金	适用									

的金额、用途及使用进展情况	<p>1、公司本次超募资金总额为 38,147.44 万元。2023 年 5 月 23 日公司召开第三届董事会第六次会议、第三届监事会第五次会议，2023 年 6 月 9 日召开 2023 年第三次临时股东大会审议，审议通过了《关于使用部分超募资金永久补充流动资金的议案》，同意公司将 11,444.23 万元超募资金用于永久补充流动资金，公司最近 12 个月内累计使用超募资金用于补充流动资金的金额不超过超募资金总额的 30%。具体详见公司 2023 年 5 月 25 日在巨潮资讯网 (www.cninfo.com) 披露的《关于使用部分超募资金永久补充流动资金的公告》(公告编号：2023-008)。截至 2023 年 12 月 31 日，公司已从募集资金专户转出 11,444.23 万元用于永久补流。</p> <p>2、2023 年 6 月 30 日公司召开第三届董事会第八次会议、第三届监事会第七次会议，2023 年 7 月 17 日召开 2023 年第四次临时股东大会审议通过了《关于拟使用部分超募资金和自有资金投资建设项目的议案》，项目计划总投资 25,000 万元，其中超募资金 16,000 万元、自有资金 9,000 万元，公司将根据项目实施进度进行投入。具体详见公司 2023 年 7 月 01 日在巨潮资讯网 (www.cninfo.com) 披露的《关于拟使用部分超募资金和自有资金投资建设项目的公告》(公告编号：2023-019)。截至 2023 年 12 月 31 日，公司已使用超募资金投入该项目金额 13,820.64 万元。</p>
募集资金投资项目实施地点变更情况	不适用
募集资金投资项目实施方式调整情况	不适用
募集资金投资项目先期投入及置换情况	<p>适用</p> <p>2022 年 5 月 23 日，公司召开第三届董事会第六次会议、第三届监事会第五次会议，审议通过了《关于使用募集资金置换预先投入募投项目及已支付发行费用的自筹资金的议案》，同意公司使用募集资金人民币 9,019.99 万元置换预先投入募投项目的自筹资金，并于 2023 年 6 月 1 日完成资金置换。上述募集资金经立信会计师事务所(特殊普通合伙)审核并出具了《关于华纬科技股份有限公司以募集资金置换预先投入募投项目及支付发行费用的自筹资金的专项鉴证报告》(信会师报字[2023]第 ZF10914 号)。具体详见公司 2023 年 5 月 25 日在巨潮资讯网 (www.cninfo.com) 披露的《关于使用募集资金置换预先投入募投项目及已支付发行费用的自筹资金的公告》(公告编号：2023-006)。截至 2023 年 12 月 31 日，上述置换已完成。</p>
用闲置募集资金暂时补充流动资金情况	不适用
项目实施出现募集资金结余的金额及原因	不适用
尚未使用的募集资金用途及去向	截至 2023 年 12 月 31 日，公司尚未使用的募集资金(含超募资金)余额为人民币 40,960.57 万元(含累计收到银行存款利息扣除银行手续费净额)，全部存放于指定的募集资金专户内或进行现金管理中。
募集资金使用及披露中存在的问题或其他情况	公司募集资金使用相关信息披露及时、真实、准确、完整，且募集资金管理不存在其他违规情形。

注：01 2023 年度新增年产 8000 万只各类高性能弹簧及表面处理技改项目、高精度新能源汽车悬架弹簧智能化生产线项目、年产 900 万根新能源汽车稳定杆和年产 10 万套机器人及工程机械弹簧建设项目已有部分生产线投产。

02 上述数据尾数上如有差异，是由于四舍五入所造成。

03 “本年度投入募集资金总额”包括募集资金到账后“本年度投入金额”及实际已置换先期投入金额。

3、募集资金变更项目情况

适用 不适用

公司报告期不存在募集资金变更项目情况。

八、重大资产和股权出售

（一）出售重大资产情况

适用 不适用

公司报告期末未出售重大资产。

（二）出售重大股权情况

适用 不适用

九、主要控股参股公司分析

适用 不适用

公司报告期内无应当披露的重要控股参股公司信息。

十、公司控制的结构化主体情况

适用 不适用

十一、公司未来发展的展望

（一）公司发展战略

弹簧是一种工业零部件，公司坚持以弹性元件为发展重点，持续推进弹性元件领域技术进步，运用新技术、新工艺来提升产品的核心竞争力，并推动弹性元件领域整体发展。当下汽车行业弹簧市场空间大，公司会大力发展汽车悬架弹簧、制动弹簧、稳定杆等相关产品，提升市场占有率，待公司弹簧及稳定杆产能问题得到缓解后，公司会积极布局其他赛道，积极开拓战略客户、重点客户、潜在客户。

（二）2024 年度公司重点工作

1、完善国内布局，推进扩张计划

公司将通过完善国内布局，优化产业链布局，形成国内多个生产基地协同合作、协同发展的生产经营模式，推进扩张计划，做到不同生产基地覆盖周边客户，积极响应客户的需求，做好公司的产品配套服务。

2、推动拓展营销渠道，融入业内采购体系

公司将依靠自身多年技术积累和沉淀，持续发挥行业领先的产品研发优势，努力提升市场占有率。通过与汽车主机厂和一级供应商建立密切联系，积极主动地参与到客户新车型的研发，促进自身产品更新换代。待后续公司产能扩大后，将以优质的产品和服务来拓展营销渠道，融入国内外汽车零部件巨头的全球化采购体系中，将公司发展成为一家全球化的高端弹性元件制造商。

3、坚持科技创新，加大研发投入

公司将持续围绕主营业务板块，围绕汽车整车及汽车零部件弹性元件行业的安全性、高强度等核心主体，不断加强与汽车主机厂、一级供应商的合作关系，紧跟汽车领域新技术的发展趋势，了解业内产品升级动向，坚持科技创新、加

大研发投入，让技术的进步紧跟汽车的发展方向，努力实现与主机厂的同步开发、研发。同时通过一系列措施来吸引国内外的优秀技术型人才，持续探索弹性元件领域的前沿科技，全面夯实公司产品的设计、试制、检测方面的核心实力。

4、完善企业内控制度，提升公司核心竞争力

公司将持续完善企业内控制度，逐步完善公司内部数据平台，时刻关注生产经营及公司治理过程中的信息安全、生产安全、经营安全问题，提高公司整体运作效率和抗风险能力，建立全面合规经营和风险管理防范体系，提升公司核心竞争力。

（三）公司面临的主要风险

1、经济环境变化的风险

公司主要从事弹簧产品的研发、生产和销售，产品主要应用于汽车行业，所以其经营情况与整个汽车行业发展息息相关。汽车行业为我国国民经济的战略性、支柱性产业，其受宏观经济周期性波动的影响较大，经济增长水平将刺激或抑制汽车消费。当宏观经济整体向好时，国民经济行为趋向扩张，消费者的购买力以及对汽车消费品的需求将会提升，反之则会下降。如果未来宏观经济发展态势不及预期，将对整个汽车行业的景气度带来不确定性，进而可能对公司的销售规模、经营业绩和财务状况带来一定程度的不利影响。同时汽车行业竞争越来越激烈，为应对行业“价格战”，保证自身盈利空间，车企可能会将降价压力向上传导至零部件企业。因此，公司将密切关注国内外经济形势变化，结合行业和市场情况积极拓宽细分市场，持续加大研发技术投入，跟随产业结构及时作出调整，加快产品升级，增强企业抗风险能力。

2、汽车行业政策变化的风险

近年来，我国相关部门陆续出台了多项汽车产业政策、汽车消费政策等利好政策以支持汽车行业发展，对行业发展产生了深刻的影响。公司产品主要应用于汽车行业，受益于国家关于汽车工业的鼓励发展政策。但未来如果因汽车产业政策发生调整，政策支持力度减弱，将会对公司的经营业绩产生一定的不利影响。因此，公司将增强与相关部门之间的沟通交流，了解相关政策的最新动态，及时调整经营策略，确保公司健康发展。

3、原材料成本上升的风险

公司产品的主要原材料为弹簧钢材，其占总成本的比重较大，原材料价格波动对公司生产成本及经营业绩产生影响。因此，公司将开源节流，提高市场敏锐性，制定合理的采购计划，合理做好原材料安全库存管理工作，降低采购成本。近年来国内钢材价格波动幅度较大，如果未来原材料价格出现持续大幅上涨，而公司不能有效地将原材料价格上涨的压力转移，将会对公司的经营成果产生不利影响。

4、市场激烈竞争的风险

各大车企车型更新换代频率不断加快，主机厂对产品技术、质量等要求越来越高，这就要求公司具备较强的产品开发能力，如果未来公司不能持续取得较多新车型订单，不能通过提升同步研发能力配套新车型、提高产品技术含量和附加值，新的生产线投产后不能很快形成一定销售规模或者原材料价格发生重大不利变化，则公司主营业务毛利率将存在

下降的风险，影响公司市场份额和经营业绩的持续增长。因此，公司将实行科学管理，加强基础工作的实施，通过密切关注行业发展的最新动态，及时更新产品，加快产业升级。

5、技术开发的风险

随着生活水平的提高，汽车主机厂之间的竞争越来越激烈，为吸引消费需求，汽车主机厂的车型更新频率不断加快，其对相关零部件厂商的产品技术、质量等要求越来越高。公司根据行业发展动态及下游客户需求，不断进行新技术、新材料和新工艺的开发，以巩固公司在汽车弹簧领域的技术领先优势，扩大市场占有率。因此，公司将继续增加研发投入，对标新科技，快速扩大研发力量，加强相关专业院校的深度合作，围绕智能化、轻量化，优化资源配置，提升企业竞争力。若公司不能适时持续进行技术创新和储备，产品技术开发能力不能与客户需求同步匹配，将面临被市场淘汰的风险。

十二、报告期内接待调研、沟通、采访等活动

适用 不适用

接待时间	接待地点	接待方式	接待对象类型	接待对象	谈论的主要内容及提供的资料	调研的基本情况索引
2023年05月22日	公司会议室	实地调研	机构	上海证券：王璘 东北证券：何晓航 申万菱信基金：张庆泽 中信资管：程骥腾 金元顺安：李子若 安信证券：白如 长江养老：邱长伟 泰康基金：郑蕾 农银汇理：左腾飞 招商基金：赵季新	公司生产经营情况，未提供资料	详见 2023 年 5 月 23 日巨潮资讯网 (http://www.cninfo.com.cn)披露的《2023 年 5 月 22 日投资者关系活动记录表》(编号：2023-001)
2023年05月26日	公司会议室	电话沟通	机构	鹏华基金：张宏钧、柳黎、张鹏、朱睿、黄奕松、戴钢、陈金伟、孟昊、杨发鑫、张炜、薛少龙 安信证券：白如	公司生产经营情况，未提供资料	详见 2023 年 5 月 29 日巨潮资讯网 (http://www.cninfo.com.cn)披露的《2023 年 5 月 26 日投资者关系活动记录表》(编号：2023-002)
2023年05月30日	公司会议室	实地调研	机构	长江证券：王子豪、杨文建 德邦证券：戴永波、完颜尚文 冲积资产：蔡沛霖 嘉合基金：王翼杰 敦和资管：陈俊源 健顺投资：罗庆 淳厚基金：杨泽宇 聚鸣投资：郭宣宏 野村东方国际：韩帆	公司生产经营情况，未提供资料	详见 2023 年 5 月 31 日巨潮资讯网 (http://www.cninfo.com.cn)披露的《2023 年 5 月 30 日投资者关系活动记录表》(编号：2023-003)

2023 年 06 月 05 日	公司会议室	实地调研	机构	国泰君安: 李启文 恒识投资: 梁俊鸿 天风证券: 张磊、齐天翔	公司生产经营情况, 未提供资料	详见 2023 年 6 月 06 日巨潮资讯网 (http://www.cninfo.com.cn)披露的《2023 年 6 月 5 日投资者关系活动记录表》(编号: 2023-004)
2023 年 06 月 15 日	公司会议室	实地调研	机构	信达证券: 丁鸿靖 东亚前海证券: 赵启政 国海证券: 麻烁华 前海亿阳: 郑润涛 中泰证券: 潘立页 首创证券: 黄璿	公司生产经营情况, 未提供资料	详见 2023 年 6 月 16 日巨潮资讯网 (http://www.cninfo.com.cn)披露的《2023 年 6 月 15 日投资者关系活动记录表》(编号: 2023-005)
2023 年 06 月 26 日	公司会议室	实地调研	机构	东北证券: 王浩然 甬证资管: 徐晓浩 申港证券: 卢宇峰 银河证券: 石金漫	公司生产经营情况, 未提供资料	详见 2023 年 6 月 27 日巨潮资讯网 (http://www.cninfo.com.cn)披露的《2023 年 6 月 26 日投资者关系活动记录表》(编号: 2023-006)
2023 年 07 月 07 日	公司会议室	实地调研	机构	淳厚基金: 王印 长江证券: 王子豪 国信资管: 王承麒 华西证券: 郑青青 南华基金: 李昊 泰康资产: 王敬	公司生产经营情况, 未提供资料	详见 2023 年 7 月 10 日巨潮资讯网 (http://www.cninfo.com.cn)披露的《2023 年 07 月 7 日投资者关系活动记录表》(编号: 2023-007)
2023 年 07 月 21 日	公司会议室	实地调研	机构	博时基金: 王可琛 中金国际: 库静兰、王炜越 中信证券: 陆天宇 华西证券: 郑青青 富国基金: 冯升 平安基金: 莫芃 东方红资管: 沈高翔	公司生产经营情况, 未提供资料	详见 2023 年 7 月 21 日巨潮资讯网 (http://www.cninfo.com.cn)披露的《2023 年 7 月 21 日投资者关系活动记录表》(编号: 2023-008)
2023 年 07 月 28 日	公司会议室	实地调研	机构	中泰证券: 周墨菁 中泰证券: 潘立页 华夏基金: 董文翰 宁银理财: 高晗 银华基金: 张一诺	公司生产经营情况, 未提供资料	详见 2023 年 7 月 28 日巨潮资讯网 (http://www.cninfo.com.cn)披露的《2023

				鹏华基金:张炜 华商基金:张狄龙 海富通基金:宫衍海		年 7 月 28 日投资者关系活动记录表》(编号: 2023-009)
2023 年 08 月 21 日	公司会议室	实地调研	机构	国金证券:茅梦云 东方证券:万里明 海通证券:刘一鸣 华西证券:杜丰帆 嘉实基金:刘智琪 淳厚基金:陈印 咏明资产:崔承天	公司生产经营情况, 未提供资料	详见 2023 年 8 月 22 日巨潮资讯网 (http://www.cninfo.com.cn)披露的《2023 年 8 月 21 日投资者关系活动记录表》(编号: 2023-010)
2023 年 08 月 28 日	公司通过全景网“投资者关系互动平台” (https://ir.p5w.net)	网络平台线上交流	其他	参加公司 2023 年半年度网上业绩说明会的投资者	公司生产经营情况, 未提供资料	详见 2023 年 8 月 28 日巨潮资讯网 (http://www.cninfo.com.cn)披露的《001380 华纬科技业绩说明会、路演活动信息 20230828》(编号: 2023-011)
2023 年 09 月 01 日	公司会议室	电话沟通	机构	明世基金:张晓林; 中泰自营:赵一洲; 红土创新基金管理有限公司:廖星昊; 中意资产管理有限公司:胡冬青; 华夏未来资本管理有限公司:梁善邦; 中泰证券研究所:王雪晴; 路博迈:王寒; 华夏基金管理有限公司:连骁; 建信保险资管:潘正; 永赢基金管理有限公司:黎一鸣; 北海棣增:吴雁宇; 刘欣畅; 宝盈基金管理有限公司:李巍宇; 泰康养老:李恩国; 巨曦资产:董瑜; 金广资产:李芳如; 中信建投资本:俞康泽; 幻方:漆冠男; 平安基金管理有限公司:黄维; 宁波银行理财子公司:高晗; 睿智资产:魏和梅; 中信证券:陆天宇; 南方:车育文; 天风证券:齐天翔; 国海证券:麻烁华; 安信证券:白如; 万家基金管理有限公司:郑中天; 中泰证券:潘立页。	公司生产经营情况, 未提供资料	详见 2023 年 9 月 4 日巨潮资讯网 (http://www.cninfo.com.cn)披露的《2023 年 9 月 1 日投资者关系活动记录表》(编号: 2023-012)
2023 年 09 月 07 日	公司会议室	实地调研	机构	国海证券:麻烁华 尚善资产:刘晓鹏 建信保险资管:杨玥	公司生产经营情况, 未提供资料	详见 2023 年 9 月 8 日巨潮资讯网

				建信保险资管：潘正 中信建投：邓皓焯 中信建投：唐菲菲 上海交通大学教育集团国际金融研究院：吴杰 励梁投资：顾实 安信证券：吕轮 安信证券诸暨营业部：蒋申		(http://www.cninfo.com.cn)披露的《2023年9月7日投资者关系活动记录表》(编号：2023-013)
2023年09月15日	公司会议室	实地调研	机构	银河证券：陈韦峰 金鹰基金：曾嘉诚 俊腾投资：曹建能	公司生产经营情况，未提供资料	详见2023年9月18日巨潮资讯网 (http://www.cninfo.com.cn)披露的《2023年9月15日投资者关系活动记录表》(编号：2023-014)
2023年10月11日	公司会议室	实地调研	机构	中泰证券：潘立页 华夏基金：彭锐哲	公司生产经营情况，未提供资料	详见2023年10月12日巨潮资讯网 (http://www.cninfo.com.cn)披露的《2023年10月11日投资者关系活动记录表》(编号：2023-015)
2023年10月30日	公司会议室	电话沟通	机构	泓德基金：时佳鑫；旌安投资：姜书岳；幻方：漆冠男；博时基金：谭苏翔、王乐琛；长江养老：邱长伟；嘉实基金：龚楚；光大保德信：陈卓钰；歌斐资产：田依灵；前海开源：梁溥森；安信证券：白如；进门财经：邹丹丹；天风证券：齐天翔；睿智资产：魏和梅；大成基金：孔祥；首创证券：黄璿；国联安基金：高诗；金信基金：曾艳；万家基金：郑中天；中泰证券：何俊艺、潘立页。	公司生产经营情况，未提供资料	详见2023年10月31日巨潮资讯网 (http://www.cninfo.com.cn)披露的《2023年10月30日投资者关系活动记录表》(编号：2023-016)
2023年10月31日	公司通过全景网“投资者关系互动平台” (https://ir.p5w.net)	网络平台线上交流	其他	参加公司2023年三季度网上业绩说明会的投资者	公司生产经营情况，未提供资料	详见2023年10月31日巨潮资讯网 (http://www.cninfo.com.cn)披露的《001380华伟科技业绩说明会、路演活动信息20231031》(编

						号：2023-017)
2023 年 11 月 02 日	公司会议室	电话沟通	机构	中信保诚基金：陈超俊； 华泰证券资管：王志琦； 明世伙伴：黄鹏；中信建投：刘岚； 南华基金：李昊； 钦沐资产：杨郭浩； 东方证券：黄泓渊； 财通基金：翁嘉敏； 摩根基金：赵隆隆； 长信基金：宁发俊； 太平基金：魏志羽； 彤源：陆凤鸣； 渤海汇金证券资管：畅书瑶； 甬兴证券资管：徐晓浩； 东北证券：何晓航。	公司生产经营情况，未提供资料	详见 2023 年 11 月 2 日巨潮资讯网 (http://www.cninfo.com.cn) 披露的《2023 年 11 月 2 日投资者关系活动记录表》(编号：2023-018)
2023 年 11 月 03 日	公司会议室	实地调研	机构	招商证券：杨献宇、陆乾隆、梁锺月 安信证券：白如、谢知见 摩根士丹利：何茜 国联基金：孙志东 财通基金：李佳丰 万永投资：何成 中信证券：陆天宇 中邮证券：付秉正 财通证券：付正浩 金鼎资本：阮梦婷、朱奕承 建信养老：王国信	公司生产经营情况，未提供资料	详见 2023 年 11 月 6 日巨潮资讯网 (http://www.cninfo.com.cn) 披露的《2023 年 11 月 3 日投资者关系活动记录表》(编号：2023-019)
2023 年 11 月 22 日	公司会议室	实地调研	机构	太平洋证券：温晓 红骅资本：查业涛 粤民投：查鸿铭 中泰证券：潘立页 山西证券资管：姜月 于翼资产：王渊 津宜投资：黄家达 华兴国际投资集团：李政文 东恺投资：李威	公司生产经营情况，未提供资料	详见 2023 年 11 月 23 日巨潮资讯网 (http://www.cninfo.com.cn) 披露的《2023 年 11 月 22 日投资者关系活动记录表》(编号：2023-020)
2023 年 12 月 14 日	公司会议室	实地调研	机构	东海证券：卓楸也 中金公司：罗善文 国元证券：范一洲	公司生产经营情况，未提供资料	详见 2023 年 12 月 24 日巨潮资讯网 (http://www.cninfo.com.cn) 披露的《2023 年 12 月 14 日投资者关系活动记录表》(编号：2023-021)

十三、“质量回报双提升”行动方案贯彻落实情况

公司是否披露了“质量回报双提升”行动方案。

是 否

第四节 公司治理

一、公司治理的基本状况

报告期内，公司严格按照《公司法》、《证券法》、《上市公司治理准则》、《深圳证券交易所股票上市规则》和中国证监会有关法律法规等相关要求，不断完善公司治理结构，建立健全内部管理和控制制度，不断加强信息披露工作，积极开展投资者关系管理工作，进一步规范公司运作，提高公司治理水平。

（一）报告期内严格按照要求规范治理

1、股东与股东大会

公司按照《股东大会议事规则》的规定要求，规范公司股东大会的召集、召开、提案的审议、投票、表决、会议记录及签署程序。能够公平对待所有股东，特别是保证中小股东享有平等地位，充分行使自己的权利。

2、公司与控股股东、实际控制人

公司拥有独立的业务体系和决策机构，在业务、人员、资产、机构、财务上实行“五独立”，公司董事会、监事会和内部机构独立运作，控股股东对公司依法通过股东大会行使股东的权利，公司与控股股东、实际控制人的关联交易公平合理，决策程序符合《公司章程》等的相关规定。

3、董事与董事会

公司严格按照法律法规和《公司章程》规定的选聘程序选举董事，董事会的人数及人员构成符合法律法规和《公司章程》的要求，董事会下设董事会审计委员会、董事会薪酬与考核委员会、董事会战略委员会及董事会提名委员会，为董事会的决策提供专业的意见和参考，董事能够以认真负责的态度出席董事会和股东大会，认真审议各项议案并发表意见，认真履行董事诚实守信、勤勉尽责的义务。同时公司已制定《董事会议事规则》等制度确保董事会规范、高效运作和审慎、科学决策。

4、监事与监事会

公司严格按照《公司法》、《公司章程》等的有关规定选举产生监事设立监事会，监事会的人数及构成符合《公司章程》及相关法律、法规的要求。公司监事按时参加监事会会议，认真履行职责，对公司定期报告、利润分配、续聘审计机构及相关重大事项等发表意见并进行检查和监督，维护公司及股东的合法权益。

5、关于相关利益

公司充分尊重和维护相关利益者的合法权益，积极与相关利益者合作，加强与各方的沟通和交流，实现股东、员工、客户、社会、社区等各方利益的协调平衡，共同推动公司持续、健康的发展。

（二）关于绩效评价与激励约束机制

公司建立并逐步完善公正、透明的董事、监事、高级管理人员的绩效评价标准与激励约束机制，高级管理人员的聘任公开、透明，符合相关法律、法规的规定，公司建立了较为完善的绩效考评体系，员工的收入能较好地与工作绩效挂

钩。公司董事会设立了薪酬与考核委员会，负责对公司的董事、高级管理人员进行绩效考核。公司将根据企业发展情况不断地完善和调整该机制。

（三）关于信息披露与透明度

公司严格按照有关法律法规和《信息披露管理制度》的规定，加强信息披露事务管理，履行信息披露义务，关注媒体报导，接待股东来访咨询，在已披露信息范围内认真负责地与投资者充分沟通，《中国证券报》《上海证券报》《证券时报》《证券日报》《经济参考报》及巨潮资讯网（<http://www.cninfo.com.cn>）为公司信息披露报纸和网站，真实、准确、及时、完整的披露信息，确保所有投资者公平获取公司信息。报告期内，公司未发生信息披露不规范而受到监管部门批评的情形。

公司治理的实际状况与法律、行政法规和中国证监会发布的关于上市公司治理的规定是否存在重大差异

是 否

公司治理的实际状况与法律、行政法规和中国证监会发布的关于上市公司治理的规定不存在重大差异。

二、公司相对于控股股东、实际控制人在保证公司资产、人员、财务、机构、业务等方面的独立情况

公司自设立以来，根据《公司法》、《证券法》等有关法律、法规和《公司章程》的要求，建立健全了完善的法人治理结构，在业务、人员、资产、机构、财务等方面与控股股东及实际控制人相互独立，具备完整的业务体系和面向市场独立经营的能力。

（一）业务独立

公司专注于汽车零部件领域，主要从事中高端弹性元件的研发、生产及销售。公司拥有独立、完整的经营资产，业务结构完整，所需生产设备、材料的采购及客户群、市场均不依赖于控股股东，具有独立的产供销系统，具备独立面向市场并自主经营的业务能力，与控股股东之间无同业竞争，控股股东不存在直接或间接干预公司经营的情形。

（二）人员独立

公司建立健全了法人治理结构，董事、监事及高级管理人员均严格按照《公司法》等相关法律法规的要求和《公司章程》的相关规定产生，程序合法有效，不存在股东指派或干预高管人员任免的情形。公司总经理、副总经理、财务负责人、董事会秘书等高级管理人员均专职在本公司工作并领取报酬，公司已经建立了独立的人事和劳动管理体系，与员工签订了《劳动合同》。

（三）资产完整

公司与控股股东产权关系明晰，拥有独立土地使用权、房产，拥有独立的采购、生产和销售系统及配套设施，拥有独立的专利技术等无形资产。公司没有以资产、权益或信誉为控股股东的债务提供过担保，不存在资产、资金被控股股东占用而损害公司其他股东利益的情况。

（四）机构独立

公司依照《公司法》、《公司章程》设置了股东大会、董事会、监事会以及各级管理部门，形成了有效的法人治理结构，独立行使经营管理职权。公司各部门与下属子公司、事业部组成了有机的整体，制定了相应的内部管理和控制制度，保证了公司的依法运作，不存在与控股股东职能部门之间的从属关系，也不存在股东单位和其他关联单位或个人干预公司机构设置的情形。

（五）财务独立

公司设有完整、独立的财务机构，配备了专职财务会计人员，按照《企业会计制度》建立了独立的会计核算体系和财务管理决策制度，并独立开设银行账户、独立纳税、独立作出财务决策。公司作为独立的纳税人，依法独立进行纳税申报，履行缴纳义务。公司不存在以资产、权益或信誉为股东提供债务担保的情况，也不存在资产被股东占用而损害公司利益的情况。

三、同业竞争情况

适用 不适用

四、报告期内召开的年度股东大会和临时股东大会的有关情况

（一）本报告期股东大会情况

会议届次	会议类型	投资者参与比例	召开日期	披露日期	会议决议
2023 年第一次临时股东大会	临时股东大会	100.00%	2023 年 01 月 03 日		1. 审议通过《关于延长公司申请首次公开发行人民币普通股（A 股）股票并上市的股东大会决议有效期的议案》。 2. 审议通过《关于延长股东大会授权董事会办理公司首次公开发行人民币普通股（A 股）股票并上市有关事宜有效期的议案》。
2023 年第二次临时股东大会	临时股东大会	100.00%	2023 年 02 月 18 日		1. 审议通过《关于修订公司申请首次公开发行人民币普通股（A 股）并在主板上市方案的议案》。 2. 审议通过《关于修订股东大会授权董事会办理公司首次公开发行人民币普通股（A 股）并在主板上市有关事宜的议案》。 3. 审议通过《关于修订〈华纬科技股份有限公司章程（草案）〉的议案》。
2022 年年度股东大会	年度股东大会	100.00%	2023 年 04 月 04 日		1. 审议通过《关于华纬科技股份有限公司 2022 年度董事会工作报告的议案》。 2. 审议通过《关于华纬科技股份有限公司 2022 年度监事会工作报告的议案》。 3. 审议通过《关于华纬科技股份有限公司 2022 年度财务决算报

					告的议案》。 4. 审议通过《关于华伟科技股份有限公司 2023 年度财务预算报告的议案》。 5. 审议通过《关于华伟科技股份有限公司 2022 年度利润分配预案的议案》。 6. 审议通过《关于修订部分公司治理制度的议案》。 7. 审议通过《关于预计公司 2023 年度日常关联交易的议案》。 8. 审议通过《关于公司及子公司 2023 年度拟向金融机构申请综合授信额度暨预计担保额的议案》。 9. 审议通过《关于聘请立信会计师事务所（特殊普通合伙）为公司 2023 年度审计机构的议案》。
2023 年第三次临时股东大会	临时股东大会	75.10%	2023 年 06 月 09 日	2023 年 06 月 10 日	具体详见巨潮资讯网（www.cninfo.com.cn）：《2023 年第三次临时股东大会决议公告》（公告编号：2023-015）
2023 年第四次临时股东大会	临时股东大会	75.00%	2023 年 07 月 17 日	2023 年 07 月 18 日	具体详见巨潮资讯网（www.cninfo.com.cn）：《2023 年第四次临时股东大会决议公告》（公告编号：2023-025）
2023 年第五次临时股东大会	临时股东大会	75.22%	2023 年 09 月 04 日	2023 年 09 月 05 日	具体详见巨潮资讯网（www.cninfo.com.cn）：《2023 年第五次临时股东大会决议公告》（公告编号：2023-038）
2023 年第六次临时股东大会	临时股东大会	75.00%	2023 年 12 月 27 日	2023 年 12 月 28 日	具体详见巨潮资讯网（www.cninfo.com.cn）：《2023 年第六次临时股东大会决议公告》（公告编号：2023-055）

（二）表决权恢复的优先股股东请求召开临时股东大会

适用 不适用

五、董事、监事和高级管理人员情况

（一）基本情况

姓名	性别	年龄	职务	任职状态	任期起始日期	任期终止日期	期初持股数（股）	本期增持股份数量（股）	本期减持股份数量（股）	其他增减变动（股）	期末持股数（股）	股份增减变动的原因
金雷	男	36	董事长	现任	2022 年 11 月 21 日	2025 年 11 月 20 日	21,748,500	0	0	0	21,748,500	
			总经	现任	2022	2025						

			理		年 11 月 28 日	年 11 月 20 日						
霍中菊	女	68	董事	现任	2022 年 11 月 21 日	2025 年 11 月 20 日	0	0	0	0	0	
霍新潮	男	53	董事	现任	2022 年 11 月 21 日	2025 年 11 月 20 日	2,416,500	0	0	0	2,416,500	
			副总经理	现任	2022 年 11 月 28 日	2025 年 11 月 20 日						
金锦	女	40	董事	现任	2022 年 11 月 21 日	2025 年 11 月 20 日	0	0	0	0	0	
姚佰林	男	41	董事 ⁰¹	现任	2022 年 11 月 21 日	2024 年 04 月 03 日	0	0	0	0	0	
			董事会秘书	离任	2022 年 11 月 21 日	2023 年 10 月 24 日						
陈文晓	男	51	董事	现任	2022 年 11 月 21 日	2025 年 11 月 20 日	0	0	0	0	0	
姜晏	男	49	独立董事	现任	2022 年 11 月 21 日	2025 年 11 月 20 日	0	0	0	0	0	
董舟江	男	44	独立董事	现任	2022 年 11 月 21 日	2025 年 11 月 20 日	0	0	0	0	0	
王丽	女	47	独立董事	现任	2022 年 11 月 21 日	2025 年 11 月 20 日	0	0	0	0	0	
赵盈	女	34	监事会主席、职工监事	离任	2022 年 11 月 21 日	2023 年 12 月 06 日	0	0	0	0	0	
赵利霞	女	45	监事	现任	2022 年 11 月 21 日	2025 年 11 月 20 日	0	0	0	0	0	
			监事	现任	2023	2025						

			会主席		年 12 月 11 日	年 11 月 20 日						
武娜	女	35	监事	现任	2022 年 11 月 21 日	2025 年 11 月 20 日	0	0	0	0	0	
楼婷	女	34	职工监事	现任	2023 年 12 月 06 日	2025 年 11 月 20 日	0	0	0	0	0	
方舟	男	52	副总经理	现任	2022 年 11 月 28 日	2025 年 11 月 20 日	0	0	0	0	0	
黄斌	男	43	副总经理	现任	2022 年 11 月 28 日	2025 年 11 月 20 日	0	0	0	0	0	
童秀娣	女	45	财务总监	现任	2022 年 11 月 28 日	2025 年 11 月 20 日	0	0	0	0	0	
姚芦玲	女	30	董事会秘书	现任	2023 年 10 月 24 日	2025 年 11 月 20 日	0	0	0	0	0	
合计	--	--	--	--	--	--	24,165,000	0	0	0	24,165,000	--

注：01 公司董事会于 2024 年 4 月 3 日收到公司董事姚佰林先生的书面辞职申请，姚佰林先生因工作原因申请辞去公司董事、技术总监及董事会专门委员会委员职务，辞职后仍在公司任职。根据相关法律、法规及《公司章程》的有关规定，姚佰林先生的辞职未导致公司董事会成员低于法定最低人数，不会影响公司董事会的正常运作，其辞职报告自送达董事会之日起生效。

报告期是否存在任期内董事、监事离任和高级管理人员解聘的情况

是 否

报告期内，公司第三届监事会监事会主席、职工监事赵盈女士因工作职责调整，申请辞去监事会主席、职工监事职务，辞职后继续在公司担任其他职务。公司董事会秘书姚佰林先生因工作重心调整，辞去公司董事会秘书职务，辞职后姚佰林先生将不再担任公司董事会秘书职务，但仍将继续担任公司董事、技术总监职务。

公司董事、监事、高级管理人员变动情况

适用 不适用

姓名	担任的职务	类型	日期	原因
姚佰林	董事会秘书	解聘	2023 年 10 月 24 日	工作重心调整离任
赵盈	监事会主席、职工监事	离任	2023 年 12 月 06 日	工作职责调整离任
姚芦玲	董事会秘书	聘任	2023 年 10 月 24 日	董事会聘任
楼婷	职工监事	被选举	2023 年 12 月 06 日	职工代表大会选举

赵利霞	监事会主席	被选举	2023 年 12 月 11 日	监事会选举
-----	-------	-----	------------------	-------

（二）任职情况

公司现任董事、监事、高级管理人员专业背景、主要工作经历以及目前在公司的主要职责

1、金雷先生，男，1988 年出生，中国国籍，无境外永久居留权，研究生学历，高级经济师。2009 年 8 月至 2016 年 12 月，任浙江金晟弹簧有限公司执行董事、经理；2016 年 12 月至今，任华纬控股执行董事；2016 年 11 月至今，任鼎晟投资执行事务合伙人；2017 年 11 月至今，任珍珍投资执行事务合伙人；2009 年 9 月至今，任香港华纬董事；2011 年 11 月至今，任河南华纬执行董事兼经理；2014 年 9 月至今，历任金晟零部件董事长、董事、董事兼经理；2021 年 7 月至今，任杭州华纬执行董事、总经理；2011 年 11 月至今，任公司董事长、总经理。

2、霍中菊女士，1956 年出生，中国国籍，持匈牙利永久居留权，高中学历。1986 年 7 月至 1998 年 6 月，任诸暨市钢板弹簧厂包装车间主任；2004 年 5 月至 2006 年 9 月，任诸暨市恒力金属制品厂负责人；2015 年 1 月至 2016 年 6 月，任绍兴东机工汽车部件有限公司监事；2017 年 9 月至 2020 年 10 月，任诸暨市诸达投资管理有限公司执行董事兼经理；2018 年 10 月至 2019 年 7 月，任诸暨市乾德金属制品有限公司执行董事兼经理；1998 年 7 月至今，历任金晟管理财务经理、监事、执行董事兼经理；2010 年 12 月至今，任元亨贸易监事；2016 年 11 月至今，任公司董事。

3、霍新潮先生，1971 年出生，中国国籍，无境外永久居留权，本科学历，高级经济师。1989 年 9 月至 1998 年 12 月，任诸暨市钢板弹簧厂卷簧工；1998 年 12 月至 2009 年 3 月，任浙江金晟弹簧有限公司销售经理；2009 年 3 月至 2016 年 11 月，任公司销售副总经理；2016 年 2 月至 2017 年 1 月，任华纬控股监事；2009 年 9 月至今，任香港华纬董事；2014 年 9 月至今，任金晟零部件董事；2016 年 11 月至今，任公司董事、副总经理。

4、金锦女士，1984 年出生，中国国籍，无境外永久居留权，本科学历。2008 年 1 月至 2012 年 5 月任元亨贸易职员；2015 年 1 月至 2016 年 6 月，任绍兴东机工汽车部件有限公司执行董事、经理；2012 年 5 月至今，任元亨贸易执行董事、经理；2016 年 3 月至今，历任金晟零部件董事长、董事；2016 年 12 月至今，任华纬控股经理；2020 年 7 月至今，任熙睿管理执行董事、经理；2016 年 11 月至今，任公司董事。

5、陈文晓先生，1973 年出生，中国国籍，无境外永久居留权，硕士研究生学历。2002 年 5 月至 2010 年 8 月，任联通投资控股集团有限公司战略投资事业部总经理；2010 年 9 月至 2015 年 3 月，任丰联控股集团有限公司投资总监；2015 年 12 月至今，任安徽万安环境科技股份有限公司董事；2016 年 5 月至今，任浙江万安投资管理有限公司执行董事兼总经理；2016 年 12 月至今，任万泽投资委派代表；2019 年 5 月至今，任诸暨市时代创业投资中心管理有限公司董事；2019 年 8 月至今，任浙江融城园区管理有限公司董事；2020 年 11 月至今，任诸暨万安智行创业投资合伙企业（有限合伙）委派代表；2021 年 12 月至今，任诸暨万微进芯创业投资合伙企业（有限合伙）委派代表；2022 年 9 月至今，任诸暨万睿创业投资合伙企业（有限合伙）委派代表；2019 年 3 月至今，任公司董事。

6、姜晏先生，1975 年出生，中国国籍，无境外永久居留权，大专学历，注册会计师。1998 年 6 月至 2000 年 12 月，历任杭州市拱墅税务师事务所业务助理、项目经理；2001 年 1 月至 2004 年 6 月，任浙江兴合会计师事务所有限公司项

目经理、高级经理；2004年7月至2011年11月，任杭州明德会计师事务所有限公司合伙人；2011年12月至2015年6月，任浙江普华会计师事务所有限公司合伙人；2015年7月至2016年2月，任中天运会计师事务所（特殊普通合伙）浙江分所副所长；2016年3月至2020年8月，任杭州泛优企业管理咨询有限公司合伙人；2016年6月至2018年3月，任浙江天洁环境科技股份有限公司董事；2018年8月至2022年1月，任上海逸筹商务咨询有限公司监事；2018年11月至2022年2月，任杭州阿诺生物医药科技有限公司监事会主席；2016年2月至今，任上海豪末投资管理有限公司执行董事兼总经理；2017年5月至2023年4月，任桂林西麦食品股份有限公司独立董事；2020年8月至今，任中兴财光华会计师事务所（特殊普通合伙）注册会计师；2021年6月至今，任浙江灿根智能科技股份有限公司独立董事；2021年12月至今，任浙江大洋生物科技集团股份有限公司独立董事；2022年5月至今，任江苏诺泰澳赛诺生物制药股份有限公司董事；2022年6月至今，任浙江致远环境科技股份有限公司独立董事；2023年12月至今，任浙江众鑫环保科技集团股份有限公司独立董事；2022年11月至今，任公司独立董事。

7、董舟江先生，1980年出生，中国国籍，无境外永久居留权，本科学历，注册会计师。2007年2月至2015年6月，任浙江中企华会计师事务所有限公司审计经理；2015年7月至2016年3月，任众华会计师事务所（特殊普通合伙）杭州分所部门经理；2016年4月至2017年12月，任北京兴华会计师事务所（特殊普通合伙）杭州分所部门经理；2019年12月至2020年12月，任金洲慈航集团股份有限公司独立董事；2018年7月至今，任杭州正行会计师事务所有限公司执行董事兼总经理；2022年11月至今，任公司独立董事。

8、王丽女士，1977年出生，中国国籍，无境外永久居留权，本科学历。2000年7月至2002年11月，任浙江华威建材有限公司法务专员；2002年12月至2005年9月，任浙江中原物业顾问有限公司法务经理；2005年10月至2009年9月，任华立仪表集团股份有限公司法务经理；2009年10月至2013年12月，任杭州冠群企业管理咨询有限公司外派法务经理；2014年1月至今，任浙江汉普律师事务所合伙人、副主任；2022年11月至今，任公司独立董事。

9、赵利霞女士，1979年出生，中国国籍，无境外永久居留权，大专学历。2003年3月至2009年6月，任浙江金晟弹簧有限公司销售副经理；2009年7月至今，历任公司销售副经理、物流管理部经理；2016年11月至今，任公司监事；2023年12月至今，任公司监事会主席。

10、武娜女士，1989年出生，中国国籍，无境外永久居留权，本科学历。2012年4月至2016年8月，任浙江越能能源有限公司行政办公室职员；2016年4月至2018年4月，任诸暨市哇咖咖针织有限公司监事；2017年2月至今，任公司行政办公室职员，2021年1月至今，任华纬检测监事；2021年7月至今，任杭州华纬监事；2020年9月至今，任公司监事。

11、楼婷女士，1990年出生，中国国籍，无境外永久居留权，本科学历。2014年2月至2016年12月，任公司人事助理；2017年1月至今，任公司人力资源部人事专员。2023年12月至今，任公司职工监事。

12、方舟先生，1972 年出生，中国国籍，无境外永久居留权，本科学历。1993 年 7 月至 1999 年 12 月，任浙川减震器厂开发部经理；1999 年 12 月至 2007 年 2 月，任浙川县丹江减震器有限公司总工程师；2007 年 2 月至 2009 年 7 月，任浙江金晟弹簧有限公司副总经理；2021 年 1 月至今，任华纬检测执行董事、经理；2009 年 7 月至今，任公司副总经理。

13、黄斌先生，1981 年出生，中国国籍，无境外永久居留权，硕士研究生学历，高级经济师。2003 年 6 月至 2005 年 3 月，任浙江三花制冷集团有限公司质管员、副总经理秘书；2005 年 3 月至 2008 年 3 月，任博世电动工具（中国）有限公司物流主管；2008 年 3 月至 2009 年 7 月，任浙江金晟弹簧有限公司副总经理；2016 年 3 月至今，任金晟零部件监事；2009 年 7 月至今，任公司副总经理。

14、童秀娣女士，1979 年出生，中国国籍，无境外永久居留权，本科学历。2000 年 9 月至 2009 年 6 月，历任浙江金晟弹簧有限公司会计、财务部经理；2009 年 7 月至 2016 年 11 月，任公司财务部经理；2016 年 3 月至今，任金晟零部件监事；2016 年 11 月至今，任公司财务总监。

15、姚芦玲女士，1994 年出生，中国国籍，无境外永久居留权，本科学历。曾任公司会计、证券事务代表。2023 年 10 月至今，任公司董事会秘书。

在股东单位任职情况

适用 不适用

任职人员姓名	股东单位名称	在股东单位担任的职务	任期起始日期	任期终止日期	在股东单位是否领取报酬津贴
金雷	浙江华纬控股有限公司	法定代表人、执行董事	2016 年 12 月 05 日		否
金雷	诸暨市鼎晟投资管理中心（有限合伙）	执行事务合伙人	2016 年 11 月 01 日		否
金雷	诸暨市珍珍投资管理中心（有限合伙）	执行事务合伙人	2017 年 11 月 01 日		否
金锦	浙江华纬控股有限公司	经理	2016 年 12 月 05 日		否
在股东单位任职情况的说明	无				

在其他单位任职情况

适用 不适用

任职人员姓名	其他单位名称	在其他单位担任的职务	任期起始日期	任期终止日期	在其他单位是否领取报酬津贴
金雷	香港华纬实业有限公司	董事	2009 年 09 月		否
金雷	浙江金晟汽车零部件股份有限公司	经理、董事	2014 年 09 月		否
金雷	河南华纬弹簧有限公司	执行董事、经理	2011 年 11 月		否

金雷	华伟科技发展 (杭州)有限公司	执行董事、总经理	2021年07月		是
霍中菊	浙江金晟企业管理 有限公司	执行董事、经理	1998年07月		是
霍中菊	诸暨市元亨贸易 有限公司	监事	2010年12月		否
霍新潮	浙江金晟汽车零 部件股份有限公司	董事	2014年09月		否
霍新潮	香港华伟实业有 限公司	董事	2009年09月		否
金锦	诸暨市元亨贸易 有限公司	执行董事、经理	2012年05月		是
金锦	浙江金晟汽车零 部件股份有限公司	董事	2016年03月		否
金锦	杭州熙睿企业管 理有限公司	执行董事、总经理	2020年07月		否
金锦	华伟科技发展 (杭州)有限公司	董事	2021年07月		是
陈文晓	浙江万安投资管 理有限公司	执行董事、总经理	2016年05月		是
陈文晓	安徽万安环境科 技股份有限公司	董事	2015年12月		是
陈文晓	浙江融城园区管 理有限公司	董事	2019年08月		否
陈文晓	诸暨市时代创业 投资中心管理有 限公司	董事	2019年05月		否
姜晏	江苏诺泰澳赛诺 生物制药股份有 限公司	董事	2022年05月		否
姜晏	上海豪末投资管 理有限公司	执行董事、总经理	2016年02月		否
姜晏	浙江大洋生物科 技集团股份有限 公司	独立董事	2021年12月		是
姜晏	浙江众鑫环保科 技集团股份有限 公司	独立董事	2023年12月		是
姜晏	中兴财光华会计 师事务所(特殊 普通合伙)	注册会计师	2020年08月		是
姜晏	桂林西麦食品股 份有限公司	独立董事	2017年05月	2023年04月	是
姜晏	浙江灿根智能科 技股份有限公司	独立董事	2021年06月		否
姜晏	浙江致远环境科	独立董事	2022年06月		是

	技股份有限公司				
董舟江	杭州正行会计师事务所有限公司	执行董事、总经理	2018 年 07 月		是
董舟江	杭州市西湖区安永企业服务工作室(个体工商户)	负责人	2023 年 11 月		是
王丽	浙江汉普律师事务所	合伙人	2014 年 01 月		是
武娜	浙江华纬检测技术有限公司	监事	2021 年 01 月		否
武娜	华纬科技发展(杭州)有限公司	监事	2021 年 07 月		否
方舟	浙江华纬检测技术有限公司	执行董事、经理	2021 年 01 月		否
黄斌	浙江金晟汽车零部件股份有限公司	监事	2016 年 03 月		否
童秀娣	浙江金晟汽车零部件股份有限公司	监事	2016 年 03 月		否
在其他单位任职情况的说明	不适用				

公司现任及报告期内离任董事、监事和高级管理人员近三年证券监管机构处罚的情况

适用 不适用

(三) 董事、监事、高级管理人员报酬情况

董事、监事、高级管理人员报酬的决策程序、确定依据、实际支付情况

公司董事、监事的报酬由董事会、监事会审议通过，最终由股东大会审议批准；公司高级管理人员的报酬由公司董
事会审议批准。根据公司年度的经营目标、年度经营业绩的完成情况，结合岗位责任等因素，按公司实际情况结合工资
制度、考核办法确定劳动报酬。

公司报告期内董事、监事和高级管理人员报酬情况

单位：万元

姓名	性别	年龄	职务	任职状态	从公司获得的税前报酬总额	是否在公司关联方获取报酬
金雷	男	36	董事长、总经理	现任	77.31	否
霍中菊	女	68	董事	现任	0	是
霍新潮	男	53	董事、副总经理	现任	72.06	否
金锦	女	40	董事	现任	52.31	否
姚佰林	男	41	董事、原董事会秘书(已离任)	现任	49.52	否
陈文晓	男	51	董事	现任	0	是
姜晏	男	49	独立董事	现任	5.08	否
董舟江	男	44	独立董事	现任	5.08	否

王丽	女	47	独立董事	现任	5.08	否
赵盈	女	34	监事、监事会主席	离任	44.92	否
赵利霞	女	45	监事、监事会主席	现任	47.74	否
武娜	女	35	监事	现任	15.25	否
楼婷	女	34	监事	现任	0.89	否
方舟	男	52	副总经理	现任	69.1	否
黄斌	男	43	副总经理	现任	76.26	否
童秀娣	女	45	财务总监	现任	48.64	否
姚芦玲	女	30	董事会秘书	现任	4.34	否
合计	--	--	--	--	573.58	--

其他情况说明

适用 不适用

六、报告期内董事履行职责的情况

（一）本报告期董事会情况

会议届次	召开日期	披露日期	会议决议
第三届董事会第三次会议	2023年02月03日		<ol style="list-style-type: none"> 1. 关于修订公司申请首次公开发行人民币普通股（A股）并在主板上市方案的议案 2. 关于修订股东大会授权董事会办理公司首次公开发行人民币普通股（A股）并在主板上市有关事宜的议案 3. 关于修订《华纬科技股份有限公司章程（草案）》的议案 4. 关于提请召开2023年第二次临时股东大会的议案
第三届董事会第四次会议	2023年03月15日		<ol style="list-style-type: none"> 1. 关于《华纬科技股份有限公司2022年度董事会工作报告》的议案 2. 关于《华纬科技股份有限公司2022年度总经理工作报告》的议案 3. 关于《华纬科技股份有限公司2022年度财务决算报告》的议案 4. 关于《华纬科技股份有限公司2023年度财务预算报告》的议案 5. 关于《华纬科技股份有限公司2022年度利润分配预案》的议案 6. 关于批准报出公司2020年度、2021年度、2022年度财务报告的议案 7. 关于批准报出公司《内部控制自我评价报告》的议案 8. 关于修订部分公司治理制度的议案 9. 关于华纬科技股份有限公司2023年度高级管理人员薪酬的议案 10. 关于预计公司2023年度日常关联交易的议案 11. 关于公司及子公司2023年度拟向金融机构申请综合授信额度暨预计担保额的议案 12. 关于聘请立信会计师事务所（特殊普通合伙）为公司2023年度审计机构的议案 13. 关于提请召开2022年年度股东大会的议案
第三届董事会第五次会议	2023年04月23日		<ol style="list-style-type: none"> 1. 关于公司2023年第一季度财务报告的议案 2. 关于公司设立首次公开发行股票募集资金专项账户并

			签署募集资金三方监管协议的议案
第三届董事会第六次会议	2023 年 05 月 23 日	2023 年 05 月 25 日	具体详见巨潮资讯网 (www.cninfo.com.cn)：《第三届董事会第六次会议决议公告》(公告编号：2023-003)
第三届董事会第七次会议	2023 年 06 月 07 日	2023 年 06 月 08 日	具体详见巨潮资讯网 (www.cninfo.com.cn)：《第三届董事会第七次会议决议公告》(公告编号：2023-011)
第三届董事会第八次会议	2023 年 06 月 30 日	2023 年 07 月 01 日	具体详见巨潮资讯网 (www.cninfo.com.cn)：《第三届董事会第八次会议决议公告》(公告编号：2023-017)
第三届董事会第九次会议	2023 年 08 月 16 日	2023 年 08 月 18 日	具体详见巨潮资讯网 (www.cninfo.com.cn)：《第三届董事会第九次会议决议公告》(公告编号：2023-027)
第三届董事会第十次会议	2023 年 10 月 24 日	2023 年 10 月 25 日	具体详见巨潮资讯网 (www.cninfo.com.cn)：《第三届董事会第十次会议决议公告》(公告编号：2023-042)
第三届董事会第十一次会议	2023 年 12 月 11 日	2023 年 12 月 12 日	具体详见巨潮资讯网 (www.cninfo.com.cn)：《第三届董事会第十一次会议决议公告》(公告编号：2023-048)

(二) 董事出席董事会及股东大会的情况

董事出席董事会及股东大会的情况							
董事姓名	本报告期应参加董事会次数	现场出席董事会次数	以通讯方式参加董事会次数	委托出席董事会次数	缺席董事会次数	是否连续两次未亲自参加董事会会议	出席股东大会次数
金雷	9	9	0	0	0	否	7
霍中菊	9	9	0	0	0	否	7
霍新潮	9	8	1	0	0	否	7
金锦	9	7	2	0	0	否	7
姚佰林	9	7	2	0	0	否	7
陈文晓	9	3	6	0	0	否	7
姜晏	9	3	6	0	0	否	7
董舟江	9	3	6	0	0	否	7
王丽	9	3	6	0	0	否	7

连续两次未亲自出席董事会的说明

无

(三) 董事对公司有关事项提出异议的情况

董事对公司有关事项是否提出异议

是 否

报告期内董事对公司有关事项未提出异议。

(四) 董事履行职责的其他说明

董事对公司有关建议是否被采纳

是 否

董事对公司有关建议被采纳或未被采纳的说明

报告期内，公司全体董事勤勉尽责，严格按照中国证监会和深圳证券交易所的相关规定以及《公司章程》、《董事会议事规则》等制度开展工作，高度关注公司规范运作和经营情况，根据公司的实际情况，对公司的重大治理和经营决策提出了宝贵意见，并均被得以采纳，为公司未来的健康发展出谋划策，切实维护了公司全体股东特别是中小投资者的利益。

七、董事会下设专门委员会在报告期内的情况

委员会名称	成员情况	召开会议次数	召开日期	会议内容	提出的重要意见和建议	其他履行职责的情况	异议事项具体情况（如有）
审计委员会	姜晏、董舟江、姚佰林	6	2023 年 03 月 15 日	关于《华纬科技股份有限公司 2022 年度财务决算报告》的议案；关于《华纬科技股份有限公司 2023 年度财务预算报告》的议案；关于《华纬科技股份有限公司 2022 年度利润分配预案》的议案；关于公司 2020 年度、2021 年、2022 年度财务报告的议案；关于公司《内部控制自我评价报告》的议案；关于预计公司 2023 年度日常关联交易的议案；关于聘请立信会计师事务所（特殊普通合伙）为公司 2023 年度审计机构的议案；关于审议公司内部审计部 2022 年工作报告及 2023 年工作计划的议案；关于公司及子公司 2023 年度拟向金融机构申请综合授信额度暨预计担保额的议案	一致通过该议案	无	
			2023 年 04 月 28 日	关于公司 2023 年第一季度财务报告的议案	一致通过该议案	无	
			2023 年 05 月 23 日	关于使用募集资金置换预先投入募投项目及已支付发行费用的自筹资金的议案；关于使用部分闲置募集资金（含超募资金）进行现金管理的议案；关于使用部分超募资金永久补充流动资金的议案	一致通过该议案	无	
			2023 年 06 月 21 日	关于拟使用部分超募资金和自有资金投资建设项目的议案；关于使用暂时闲置自有资金进行现金管理的议案	一致通过该议案	无	
			2023 年 08 月 04 日	关于《2023 年半年度报告及其摘要》的议案；关于《2023 年半年度募集资金存放与使用情况的专项报告》的议案；关于 2023 年半年度利润分配预案的议案	一致通过该议案	无	
			2023 年 10 月 19 日	关于《2023 年第三季度报告》的议案	一致通过该议案	无	
战略委员会	金雷、霍新潮、王丽	4	2023 年 02 月 03 日	关于修订公司申请首次公开发行人民币普通股（A 股）并在主板上市方案的议案	一致通过该议案	无	
			2023 年 03 月	关于《华纬科技股份有限公司 2022 年度董事会	一致	无	

			月 15 日	工作报告》的议案；关于《华纬科技股份有限公司 2022 年度财务决算报告》的议案；关于《华纬科技股份有限公司 2023 年度财务预算报告》的议案；关于公司及子公司 2023 年度拟向金融机构申请综合授信额度暨预计担保额的议案	通过该议案		
			2023 年 04 月 28 日	关于公司设立首次公开发行股票募集资金专项账户并签署募集资金三方监管协议的议案	一致通过该议案	无	
			2023 年 06 月 30 日	关于拟使用部分超募资金和自有资金投资建设项目的议案	一致通过该议案	无	
提名委员会	王丽、姚佰林、董舟江	1	2023 年 10 月 19 日	关于聘任董事会秘书的议案	一致通过该议案	无	
薪酬与考核委员会	董舟江、霍中菊、姜晏	1	2023 年 03 月 15 日	关于华纬科技股份有限公司 2023 年度高级管理人员薪酬的议案	一致通过该议案	无	

八、监事会工作情况

监事会在报告期内的监督活动中发现公司是否存在风险

是 否

监事会对报告期内的监督事项无异议。

九、公司员工情况

（一）员工数量、专业构成及教育程度

报告期末母公司在职员工的数量（人）	779
报告期末主要子公司在职员工的数量（人）	589
报告期末在职员工的数量合计（人）	1,368
当期领取薪酬员工总人数（人）	1,368
母公司及主要子公司需承担费用的离退休职工人数（人）	0
专业构成	
专业构成类别	专业构成人数（人）
生产人员	856
销售人员	33
技术人员	178
财务人员	18
行政人员	49
采购人员	7
管理人员	102
制造人员	125
合计	1,368
教育程度	

教育程度类别	数量（人）
博士	2
硕士	11
本科	124
大专	187
中专及以下	1,044
合计	1,368

（二）薪酬政策

为规范公司薪酬管理工作，建立科学、合理的薪酬体系，充分发挥薪酬的激励作用，依据国家法律法规并结合公司实际情况，为员工提供薪资报酬。公司提供的薪资报酬包括：

- 1、基本工资：劳动者所得工资额的基本组成部分，用于保障员工基本生活，较之工资的其他组成部分具有相对稳定性；
- 2、岗位工资：指以岗位劳动责任、所需知识技能、劳动强度、劳动条件等为依据确定的工资；
- 3、绩效工资：绩效工资是指员工完成岗位职责及工作，公司对该岗位所达成的业绩而予以支付的薪酬部分；
- 4、加班工资：公司依法安排员工在标准工作时间以外工作所支付的工资报酬；
- 5、工龄补贴：公司根据员工为公司服务年限的长短给予的津贴。

（三）培训计划

公司十分重视员工的培训与发展工作，结合公司现状、年度计划、岗位性质与职责、以及员工能力的差异化和发展需求，多层次、多渠道、多领域、多形式地加强员工培训工作，包括新员工入职培训、在职人员业务培训、一线员工的操作技能培训、管理者提升培训等，同时，公司还制定了储备干部培养细则，通过岗位导师机制，帮助储备干部快速融入公司，稳步建立公司人才梯队，最终通过公司系统的培养，使储备干部快速成为部门、车间、班组的骨干力量。公司的多层次培训可以不断提高公司现有员工的整体素质，使员工达到最大程度的能岗匹配，以实现公司与员工的双赢共进。

（四）劳务外包情况

适用 不适用

劳务外包的工时总数（小时）	109,229.5
劳务外包支付的报酬总额（元）	2,652,134.42

十、公司利润分配及资本公积金转增股本情况

报告期内利润分配政策，特别是现金分红政策的制定、执行或调整情况

适用 不适用

（一）利润分配政策

1、利润分配原则

公司实施持续、稳定的利润分配政策，重视对投资者的合理投资回报，并兼顾公司当年的实际经营情况和可持续发展。利润分配不得超过累计可供分配利润的范围，不得损害公司持续经营能力。公司董事会、监事会和股东大会对利润分配政策的决策、论证和调整过程中应当充分考虑独立董事、监事和公众投资者的意见。

2、利润分配方式

公司可以采取现金、股票或现金与股票相结合的方式分配利润。在符合现金分红的条件下，公司应当优先采取现金分红的方式进行利润分配。

3、利润分配的间隔期间

公司一般按照会计年度进行利润分配，在符合现金分红条件的情况下，原则上每年度进行一次现金分红。在有条件的情况下，公司可以进行中期现金分红。在保证最低现金分红比例和公司股本规模及股权结构合理的前提下，从公司成长性、每股净资产的摊薄、公司股价与公司股本规模的匹配性等真实合理因素出发，公司可以根据年度的盈利情况及现金流状况另行采取股票股利分配的方式进行利润分配。

4、现金分红条件

现金分红应以满足公司持续经营和长期发展为前提，原则上应当同时满足以下条件：

- (1) 公司该年度的可分配利润（即公司弥补亏损、提取公积金后所余的税后利润）为正值，且现金流充裕，实施现金分红不会影响公司后续持续经营；
- (2) 公司累计可供分配的利润为正值；
- (3) 审计机构对公司的该年度财务报告出具标准无保留意见的审计报告；
- (4) 公司未来十二个月无重大投资计划或重大资金支出事项（募集资金投资项目除外）发生。

在满足现金分红条件时，公司每年应当以现金形式分配的利润不少于当年实现的可供分配利润的 10%。公司以现金为对价，采用要约方式、集中竞价方式回购股份的，当年已实施的回购股份金额视同现金分红金额，纳入该年度现金分红的相关比例计算。

公司董事会制定利润分配方案时，综合考虑所处的行业特点、同行业排名、竞争力、利润率等因素论证公司所处的发展阶段，以及结合是否有重大资金支出安排等因素，区分下列情形，提出差异化的现金分红政策：

- (1) 公司发展阶段属成熟期且无重大资金支出安排的，进行利润分配时，现金分红在本次利润分配中所占比例最低应达到 80%；
- (2) 公司发展阶段属成熟期且有重大资金支出安排的，进行利润分配时，现金分红在本次利润分配中所占比例最低应达到 40%；
- (3) 公司发展阶段属成长期且有重大资金支出安排的，进行利润分配时，现金分红在本次利润分配中所占比例最低应达到 20%。

公司发展阶段不易区分但有重大资金支出安排的，可以按照前项规定处理。

现金分红在本次利润分配中所占比例为现金股利除以现金股利与股票股利之和。

重大资金支出指以下情形之一：（1）公司未来十二个月内拟对外投资、收购资产、购买设备、购买土地或其他等累计支出达到或超过公司最近一期经审计净资产的 50%，且超过 5,000 万元（募集资金投资的项目除外）；（2）公司未来十二个月内拟对外投资、收购资产、购买设备或其他等累计支出达到或超过公司最近一期经审计总资产的 30%（募集资金投资的项目除外）。

（二）股票股利分配的条件

在满足现金股利分配的条件下，公司在经营情况良好，并且根据公司成长性、每股净资产的摊薄等真实合理因素，董事会认为公司股票价格与公司股本规模不匹配、发放股票股利有利于公司全体股东整体利益时，可以在满足上述现金分红的条件下，提出股票股利分配预案。

现金分红政策的专项说明	
是否符合公司章程的规定或股东大会决议的要求：	是
分红标准和比例是否明确和清晰：	是
相关的决策程序和机制是否完备：	是
独立董事是否履职尽责并发挥了应有的作用：	是
公司未进行现金分红的，应当披露具体原因，以及下一步为增强投资者回报水平拟采取的举措：	不适用
中小股东是否有充分表达意见和诉求的机会，其合法权益是否得到了充分保护：	是
现金分红政策进行调整或变更的，条件及程序是否合规、透明：	不适用

公司报告期内盈利且母公司可供股东分配利润为正但未提出现金红利分配预案

适用 不适用

本报告期利润分配及资本公积金转增股本情况

适用 不适用

每 10 股送红股数（股）	0
每 10 股派息数（元）（含税）	3
每 10 股转增数（股）	4.2
分配预案的股本基数（股）	128,880,000
现金分红金额（元）（含税）	38,664,000.00
以其他方式（如回购股份）现金分红金额（元）	0.00
现金分红总额（含其他方式）（元）	38,664,000.00
可分配利润（元）	387,278,583.32
现金分红总额（含其他方式）占利润分配总额的比例	100%
本次现金分红情况	
公司发展阶段属成长期且有重大资金支出安排的，进行利润分配时，现金分红在本次利润分配中所占比例最低应达到 20%	
利润分配或资本公积金转增预案的详细情况说明	
2023 年度利润分配预案：以 2023 年度末公司总股本 128,880,000 股为基数，向全体股东每 10 股派送现金股利 3 元（含	

税），送红股 0 股（含税），以资本公积金向全体股东每 10 股转增 4.2 股。
 若在上述分配方案披露后至实施期间，公司总股本因可转债转股、股份回购、股权激励行权、再融资新增股份上市等原因而发生变化的，公司则以未来实施分配方案时股权登记日的总股本为基数，按照分配比例不变的原则对分配总额进行相应调整。
 以上预案尚需提交公司 2023 年度股东大会审议。

十一、公司股权激励计划、员工持股计划或其他员工激励措施的实施情况

适用 不适用

公司报告期无股权激励计划、员工持股计划或其他员工激励措施及其实施情况。

十二、报告期内的内部控制制度建设及实施情况

（一）内部控制建设及实施情况

公司制定了《公司章程》、《股东大会议事规则》、《董事会议事规则》、《监事会议事规则》、《董事会秘书工作细则》、《独立董事工作细则》、《独立董事专门会议工作制度》等制度文件，对公司治理层的人员组成、职责权限、决策程序、议事规则等作了明确规定。目前公司董事会由 9 名董事组成，其中董事长 1 名，独立董事 3 名。此外，公司设立了监事会，有效建立监督机制。

公司已按照《中华人民共和国公司法》的规定，设立了股东大会、董事会与监事会，分别履行决策、管理与监督职能。同时董事会下设战略委员会、薪酬与考核委员会、提名委员会、审计委员会，对董事会直接负责。公司按照经营发展、内部控制的需要和自身特点设置审计部、营销中心、研发中心、供应链中心、弹簧事业部、稳定杆事业部、材料工厂、品质中心、人力资源中心、财务中心、外联部、董事会办公室。各部门按照部门职责规定开展工作，形成各司其职、各负其责、相互配合、相互制约、环环相扣的内部控制体系，从而优化了公司的资源配置，提高公司的工作效率，有效防范了经营管理中的风险，促进了内部控制目标的实现。

（二）报告期内发现的内部控制重大缺陷的具体情况

是 否

十三、公司报告期内对子公司的管理控制情况

公司名称	整合计划	整合进展	整合中遇到的问题	已采取的解决措施	解决进展	后续解决计划
无	无	无	无	无	无	无

十四、内部控制评价报告或内部控制审计报告

（一）内控评价报告

内部控制评价报告全文披露日期	2024 年 04 月 09 日
内部控制评价报告全文披露索引	巨潮资讯网 http://www.cninfo.com.cn 《2023 年度内部控制评价报告》
纳入评价范围单位资产总额占公司合并财务报表资产总额的比例	100.00%
纳入评价范围单位营业收入占公司合并财务报表营业收入的比例	100.00%
缺陷认定标准	

类别	财务报告	非财务报告
定性标准	<p>重大缺陷:</p> <p>(1) 可能导致财务报表存在虚假记载、误导性陈述或重大遗漏情形的;</p> <p>(2) 可能导致财务报告错漏报形成违法、行业监管要求情形的;</p> <p>(3) 可能形成治理层、管理层构成舞弊或严重影响资产整体安全的;</p> <p>(4) 其他可能造成公司财务报告被认定为无效情形的。</p> <p>重要缺陷:</p> <p>(1) 可能造成财务报告数据不准确, 但不至于影响报表使用者基本判断的;</p> <p>(2) 可能导致会计处理不符合会计准则规定, 但不会直接导致财务报告错误;</p> <p>(3) 其他可能影响公司财务会计核算准确性的。</p> <p>一般缺陷:</p> <p>(1) 可能造成财务会计核算与报告过程错误, 但不会影响会计核算最终结论;</p> <p>(2) 其他可能影响公司财务报告可靠性和资产安全性的。</p>	<p>重大缺陷:</p> <p>(1) 可能造成公司战略目标完全无法实现, 对公司可持续经营能力构成实质性影响的;</p> <p>(2) 可能造成公司经营效率异常低下, 严重不符合成本效益原则的;</p> <p>(3) 可能导致公司严重违法, 并可能由此被要求承担刑事或重大民事责任的;</p> <p>(4) 可能造成公司治理层、经营层严重舞弊或侵占公司资产的;</p> <p>(5) 可能造成内部监督机制无效的。</p> <p>重要缺陷:</p> <p>(1) 可能造成公司年度工作计划无法完成, 但不会影响公司中长期发展目标;</p> <p>(2) 可能造成公司经营管理效益低于行业平均水平的;</p> <p>(3) 可能导致公司行为违法、违规, 并可能被外部监管机构要求承担相关法律责任的。</p> <p>一般缺陷:</p> <p>(1) 可能影响公司短期目标难以完成, 但不至于影响公司年度目标的;</p> <p>(2) 可能影响业务管理效率, 不利于公司持续改善提升的;</p> <p>(3) 可能导致公司和员工行为轻微违法违规, 但不会造成实际损失的;</p> <p>(4) 其他监管要求和公司政策规定应当认定为内部控制缺陷情形的。</p>
定量标准	<p>重大缺陷:</p> <p>(1) 内部控制缺陷可能造成财务报告错漏报金额\geq利润总额 5%;</p> <p>(2) 内部控制缺陷可能造成财务报告错漏报金额\geq资产总额 0.5%</p> <p>重要缺陷:</p> <p>(1) 利润总额 $3\% \leq$ 内部控制缺陷可能造成财务报告错漏报金额$<$利润总额 5%;</p> <p>(2) 资产总额 $0.3\% \leq$ 内部控制缺陷可能造成财务报告错漏报金额$<$资产总额 0.5%</p> <p>一般缺陷:</p> <p>(1) 内部控制缺陷可能造成财务报告错漏报金额$<$利润总额 3%;</p> <p>(2) 内部控制缺陷可能造成财务报告错漏报金额$<$资产总额 0.3%</p>	<p>重大缺陷:</p> <p>内部控制缺陷可能造成资产损失金额\geq资产总额 0.5%</p> <p>重要缺陷:</p> <p>资产总额 $0.3\% \leq$ 内部控制缺陷可能造成资产损失金额$<$资产总额 0.5%</p> <p>一般缺陷:</p> <p>内部控制缺陷可能造成资产损失金额$<$资产总额 0.3%</p>
财务报告重大缺陷数量 (个)		0
非财务报告重大缺陷数量 (个)		0
财务报告重要缺陷数量 (个)		0
非财务报告重要缺陷数量 (个)		0

(二) 内部控制审计报告

适用 不适用

内部控制审计报告中的审议意见段	
我们认为，华纬科技于 2023 年 12 月 31 日按照《企业内部控制基本规范》和相关规定在所有重大方面保持了有效的财务报告内部控制。	
内控审计报告披露情况	披露
内部控制审计报告全文披露日期	2024 年 04 月 09 日
内部控制审计报告全文披露索引	巨潮资讯网 http://www.cninfo.com.cn 《内部控制审计报告》
内控审计报告意见类型	标准无保留意见
非财务报告是否存在重大缺陷	否

会计师事务所是否出具非标准意见的内部控制审计报告

是 否

会计师事务所出具的内部控制审计报告与董事会的自我评价报告意见是否一致

是 否

十五、上市公司治理专项行动自查问题整改情况

不适用

第五节 环境和社会责任

一、重大环保问题

上市公司及其子公司是否属于环境保护部门公布的重点排污单位

是 否

报告期内因环境问题受到行政处罚的情况

公司或子公司名称	处罚原因	违规情形	处罚结果	对上市公司生产经营的影响	公司的整改措施
无	无	无	无	无	无

参照重点排污单位披露的其他环境信息

公司及子公司的生产经营活动符合国家有关环境保护的要求，不存在因违反环境保护方面法律法规而受到行政处罚的情况。

在报告期内为减少其碳排放所采取的措施及效果

适用 不适用

报告期内，公司深入贯彻国家生态文明建设方针以及“碳达峰碳中和”背景下绿色低碳发展要求，积极采用清洁能源和新能源等替代技术，通过强化管理、强化技术创新等多方面措施，持续改善公司制造过程中的碳排放情况。

未披露其他环境信息的原因

公司与子公司不属于环境保护部门公布的重点排污单位。

二、社会责任情况

公司始终将依法经营作为公司运行的基本原则，注重企业效益、股东效益与社会效益的同步共赢。公司严格遵守国家法律、法规、政策的规定，诚信经营，积极纳税，发展就业岗位，支持地方经济的发展。

（一）合规能力建设

公司严格按照《公司章程》的规定和要求，规范股东大会的召集、召开及表决程序，通过现场、网络等合法有效的方式，让更多的股东特别是中小股东能够参加股东大会，确保股东对公司重大事项的知情权、参与权和表决权，公司认真履行信息披露义务，秉持公平、公正、公开的原则对待全体投资者，维护广大投资者的利益。董事会是股东大会的业务执行机关，负责公司和业务经营活动的指挥与管理，对公司股东大会负责并报告工作。目前公司董事会有 9 位董事，其中 3 位独立董事。董事会下设专门委员会，分别是负责监督及评估内外部审计工作、监督及评估公司的内部控制、审核公司的财务信息及其披露等事项的审计委员会；负责对公司长期发展战略和重大投资决策进行研究并提出建议的战略委员会；负责对拟任公司董事和高级管理人员的人选、选择标准和程序进行选择并提出建议的提名委员会；负责拟定公司董事及高级管理人员的考核标准并进行考核，负责制定、审查公司董事及高级管理人员的薪酬政策与方案，向董事会提出薪酬方案建议，并监督方案实施的薪酬与考核委员会。目前公司共有 3 名监事，监事会监督董事会和高级管理层履行职责的情况，以及公司的财务状况和经营活动。

2023 年期间，公司共召开 7 次股东大会、9 次董事会、9 次监事会、6 次审计委员会专门会议、4 次战略委员会专门会议、1 次提名委员会专门会议、1 次薪酬与考核委员会专门会议。

（二）信息安全与数据合规建设

公司重视信息安全，坚持建设数据合规。通过制定《办公用计算机软硬件及网络管理制度》、《网络系统权限及数据管理办法》等文件，强化落实公司运行信息系统权限和数据的管理能力，提高信息系统的运行安全和能力，规范公司业务系统权限申请及数据管理流程，降低业务系统操作风险。

公司建立系统，通过对工厂车间大规模建立 MES 数据集成，使得公司可在中控系统处实时掌握各车间质量合格率、月度订单完成率、自动线当日产量动态、客户订单情况等信息，方便公司对车间各项产品进行监控把关，及时了解产品的情况与进度。

公司注重知识产权管理，制定《知识产权管理制度》，公司已取得国家专利 183 项，其中国家发明专利 17 项、实用新型专利 166 项，形成诸多核心技术。

公司重视信息披露，严格遵守《中华人民共和国公司法》、《中华人民共和国证券法》、《上市公司信息披露管理办法》、《深圳证券交易所股票上市规则》、《深圳证券交易所上市公司自律监管指引第 5 号——信息披露事务管理》等法律法规，同时公司内部制定了《信息披露管理制度》，以规范公司的信息披露行为，加强公司信息披露事务管理，促进公司依法规范运作，维护公司股东特别是社会公众股东的合法权益。

（三）环境治理与保护、可持续发展能力建设

公司十分重视环境保护与可持续发展工作，将环境保护、节能减排融合到日常生产生活的各个方面。公司严格按照有关环保法规及相应标准对废水、废气、废渣进行有效综合治理，多年来积极承担并履行企业环保责任。

公司已取得并及时更新所有必备的环境许可证及相关资质认证（如 ISO 14001 环境管理体系认证），并遵守这些文件所规定的要求，同时制定了《废气排放管理办法》、《废水排放管理办法》、《危险废弃物处理办法》、《危险废弃物仓库管理规定》等文件以规范公司三废及危险废弃物的处理。根据当地环保部门有关机构、检测公司和公司内部检测机构的监测结果，2023 年公司废水、废气、噪声的各项污染物均达标排放。

公司重视低碳发展，建设了可再生材料循环体系，如以围板箱替代纸箱等，通过回收、循环使用围板箱来减少纸箱的使用量，降低碳排放量。同时，公司自 2015 年引进第一条悬架弹簧自动化生产线，将所有关键生产工序连贯打通，实现了“机器换人”，到现在通过使用钉钉及 MES 系统实现智能信息化办公及数字化车间建设，大大提升了办公、生产、运输及其他方面效率，有效降低了日常生产过程中的人为误差及人工成本，也减少了碳排放量。

（四）员工健康与安全、劳工人权与发展

公司一直以来重视员工的未来职业发展规划，通过多种方式为员工提供平等的发展机会，公司针对中高层管理人员、专业技术和职能岗位员工，建立了不同需求的学历提升渠道，包括 MBA、硕士、专升本、高起专等。通过院校学习，可以获得系统化的理论知识，来自不同工作领域的良师益友，以及能力提升所带来的升职加薪，更重要的是投入时间和精力后养成的终身学习好习惯，为今后的工作、生活甚至是家庭教育带来优势。同时公司的合规培训涉及多部门多人员，

并为不同职级和不同岗位的员工制定了不同程度的合规培训课程，从线上线下双渠道触及全体员工，强化员工合规意识，推动合规文化的传播和建设。

公司严格遵守《中华人民共和国劳动法》、《中华人民共和国劳动合同法》、《中华人民共和国社会保险法》等相关法律法规规定，同时公司内部健全了劳动安全卫生制度，制定了《年度安全培训计划》、《消防应急预案》、《安全生产检查制度》等，通过制定消防应急预案、开展安全培训、设置安全生产委员会、定期安排员工体检、设置团建经费组织团建活动等方式改善劳动环境，保障员工劳动安全，降低工伤事故率，保障职工身心健康。

公司制定《薪酬福利管理规定》、《绩效考核管理制度》、《员工考勤管理制度》等相关文件，保障员工合法权益，依法与全体员工签订劳动协议并缴纳法定保险，为员工提供完善的雇佣、薪酬及福利保障，包括但不限于：符合国家最低工资标准、法定工时标准、法定加班工资、生育津贴等。常态化实施能效提升措施，鼓励业务部门通过创新提升效率，驱动公司效益和个人收入共同增长。

（五）股东和债权人权益保护

公司严格按照《公司法》、《证券法》等法律法规、部门规章、规范性文件和公司章程等规定，完善公司治理、规范运作，提高上市公司质量，切实保护股东和债权人特别是中小投资者的合法权益。严格按照合规性原则、主动性原则、平等性原则、诚实守信原则，增进股东和债权人对公司的理解和认同，形成尊重投资者、敬畏投资者和回报投资者的企业文化。

报告期内，依法召开 7 次股东大会，公司董事、监事、高级管理人员出席会议，采用现场投票与网络投票相结合的方式为股东参与股东大会提供了便利；保障股东知情权、参与权；通过互动易、接听投资者来电对投资者关心的问题做出及时的回答与沟通，积极主动地开展沟通、交流，严格履行信息披露义务，真实、准确、完整、及时、公平地向所有投资者披露信息。同时，公司财务状况稳健，资金、资产安全可靠，不存在大股东及关联方资金占用情形，切实维护了广大股东及债权人合法权益。

（六）供应商、客户和消费者权益保护

公司制定《供应商管理过程文件》，规范供应商开发和管理工作的，科学评估供应商技术能力、制造能力与质量控制能力，确保其能够持续提供符合公司要求的产品，从而建立合格供应商名录，从供应源头上保障公司供应链的稳定性和安全性。

公司明确各项工作流程，对客户需求和要求及时响应，品质部负责售后服务保障工作，制定详细的工作计划、严密的组织管理、规范的工作流程和明确的责任分配，来充分保障客户和消费者的权益。

三、巩固拓展脱贫攻坚成果、乡村振兴的情况

无

第六节 重要事项

一、承诺事项履行情况

(一) 公司实际控制人、股东、关联方、收购人以及公司等承诺相关方在报告期内履行完毕及截至报告期末尚未履行完毕的承诺事项

适用 不适用

承诺事由	承诺方	承诺类型	承诺内容	承诺时间	承诺期限	履行情况
股改承诺	不适用					
收购报告书或权益变动报告书中所作承诺	不适用					
资产重组时所作承诺	不适用					
首次公开发行或再融资时所作承诺	发行人控股股东、实际控制人	关于社会保险和住房公积金承诺函	若华纬科技（包括其前身）及其子公司因其设立之日起至规范缴纳期间存在任何漏缴、未缴或迟缴社会保险费和住房公积金等瑕疵缴纳行为而导致产生任何费用支出、经济赔偿或其他经济损失，本公司/本人将无条件全额承担赔偿责任，或在华纬科技及其子公司必须先行支付该等费用的情况下，及时向华纬科技及其子公司给予全额补偿，以保证不因此致使华纬科技及其子公司和华纬科技未来上市后的公众股东遭受任何损失，上述责任不可撤销且为连带责任。	2023年05月16日	长期有效	持续履约中
	公司实际控制人金雷及其近亲属金锦、霍新潮	股东关于发行前所持股份流通限制、自愿锁定股份的承诺	1、自公司股票上市之日起三十六个月内，不转让或者委托他人管理承诺人直接或间接持有的公司首次公开发行股票前已发行的股份，也不由公司回购该部分股份。 2、承诺人所持公司股票在锁定期满后两年内减持，减持价格不低于公司首次公开发行的发行价；公司上市后六个月内如股票连续二十个交易日的收盘价均低于发行价，或者上市后六个月期末（即2023年11月16日，如该日为非交易日，则为该日后的第1个交易日）收盘价低于发行价，承诺人持有公司股份的锁定期自动延长六个月。若公司股票有派息、送股、资本公积金转增股本等除权、除息事项的，发行价将进行除权、除息调整。 3、承诺人在担任公司的董事、监事或高级管理人员期间，应当向公司申报所持有的发行人股份及其变动情况，前述锁定期满后，每年转让的股份不超过承诺人所持公司股份总数的百分之二十五；承诺人在任期届满前离职的，应当在其就任时确定的任期内和任期届满后六个月内，继续遵守下列限制性规定：（1）每年转让的股份不得超过所持有公司股份总数的百分之二十五；（2）离职后半年内，不得转让所持公司股份；（3）《公司法》对承诺人股份转让的其他规定。	2023年05月16日	自公司股票上市之日起三十六个月	持续履约中
	公司股东华纬控股、珍珍投资、鼎	股东关于发行前所持股份流通限制、自愿锁定	1、自公司股票上市之日起三十六个月内，不转让或者委托他人管理承诺人直接或间接持有的公司首次公开发行股票前已发行的股份，也不由公司回购该部分股份。 2、承诺人所持公司股票在锁定期满后两年内减持，减持	2023年05月16日	自公司股票上市之日起三十六个月	持续履约中

	晟投资	股份的承诺	价格不低于公司首次公开发行的发行价。公司上市后六个月内如股票连续二十个交易日的收盘价均低于发行价，或者上市后六个月期末（即 2023 年 11 月 16 日，如该日为非交易日，则为该日后的第 1 个交易日）收盘价低于发行价，承诺人持有公司股份的锁定期自动延长六个月。若公司股票有派息、送股、资本公积金转增股本等除权、除息事项的，发行价将进行除权、除息调整。			
	其他持股 5%以上股东万泽投资	股东关于发行前所持股份流通限制、自愿锁定股份的承诺	自公司股票上市之日起十二个月内，不转让或者委托他人管理承诺人直接或间接持有的公司首次公开发行股票前已发行的股份，也不由公司回购该部分股份。	2023 年 05 月 16 日	自公司股票上市之日起十二个月	持续履约中
	其他持有公司股份的董事、监事、高级管理人员	股东关于发行前所持股份流通限制、自愿锁定股份的承诺	除金雷、金锦、霍新潮外，通过鼎晟投资间接持有公司股份的董事、监事和高级管理人员方舟、黄斌、童秀娣和赵利霞承诺： 1、自公司股票上市之日起三十六个月内，不转让或者委托他人管理承诺人直接或间接持有的公司首次公开发行股票前已发行的股份，也不由公司回购该部分股份。 2、承诺人所持公司股票在锁定期满后两年内减持，减持价格不低于公司首次公开发行的发行价；公司上市后六个月内如股票连续二十个交易日的收盘价均低于发行价，或者上市后六个月期末（即 2023 年 11 月 16 日，如该日为非交易日，则为该日后的第 1 个交易日）收盘价低于发行价，承诺人持有公司股份的锁定期自动延长六个月。若公司股票有派息、送股、资本公积金转增股本等除权、除息事项的，发行价将进行除权、除息调整。 3、承诺人在担任公司的董事、监事或高级管理人员期间，应当向公司申报所持有的发行人股份及其变动情况，前述锁定期满后，每年转让的股份不超过承诺人所持公司股份总数的百分之二十五；承诺人在任期届满前离职的，应当在其就任时确定的任期内和任期届满后六个月内，继续遵守下列限制性规定：（1）每年转让的股份不得超过所持有公司股份总数的百分之二十五；（2）离职后半年内，不得转让所持公司股份；（3）《公司法》对承诺人股份转让的其他规定。	2023 年 05 月 16 日	自公司股票上市之日起三十六个月	持续履约中
	金雷、华纬控股、珍珍投资	持股 5%以上股东关于持股意向及减持意向的承诺	1、承诺人持续看好公司的发展前景，愿意长期持有公司股票。所持公司股份的锁定期届满后，承诺人将严格遵守中国证监会、证券交易所关于股东减持的相关规定，结合公司稳定股价的需要，审慎制定股票减持计划。 2、承诺人减持公司股份的方式应符合相关法律、法规、规章的规定，包括但不限于证券交易所集中竞价交易方式、大宗交易方式、协议转让方式等。 3、承诺人减持公司股份，应提前三个交易日予以公告，并按照《公司法》、《证券法》、中国证监会及证券交易所届时有有效的减持要求及相关规定及时、准确地履行信息披露义务。	2026 年 05 月 16 日	长期有效	持续履约中
	其他持股 5%以上股东万泽投资	持股 5%以上股东关于持股意向及减持意向的承诺	1、承诺人在锁定期满、遵守相关法律、法规、规范性文件及证券交易所监管规则且不违背承诺人已做出的其他承诺的情况下，将根据资金需求、投资安排等各方面因素确定是否减持所持公司股份。 2、承诺人减持公司股份的方式应符合相关法律、法规、规章的规定，包括但不限于证券交易所集中竞价交易方式、大宗交易方式、协议转让方式等。	2024 年 05 月 16 日	长期有效	持续履约中

		<p>3、承诺人减持公司股份，应提前三个交易日予以公告，并按照《公司法》、《证券法》、中国证监会及证券交易所届时有效的减持要求及相关规定及时、准确地履行信息披露义务。</p>		
<p>公司、控股股东、实际控制人、在公司领取薪酬的非独立董事、高级管理人员</p>	<p>稳定股价的预案及相关承诺</p>	<p>1、启动、停止股价稳定措施的具体条件 首次公开发行上市后三年内，当公司股票连续 20 个交易日的收盘价均低于最近一期经审计的每股净资产（指公司最近一期经审计的每股净资产，如因发生派息、送股、资本公积金转增股本、配股等进行除权除息的，则相关的计算对比方法按照深圳证券交易所的有关规定作除权除息处理，下同），且公司股价低于每股净资产非因不可抗力因素所致时，在不会导致公司股权结构不符合上市条件的前提下，公司将启动稳定公司股价的预案。 实施期间，若出现以下任一情形，则视为本次稳定股价措施实施完毕及承诺履行完毕，已公告的稳定股价方案停止执行：（1）继续回购或增持公司股份将导致公司股权分布不符合上市条件；（2）继续增持股票将导致需要履行要约收购义务且其未计划实施要约收购；（3）公司股票连续 20 个交易日的收盘价均高于公司最近一期经审计的每股净资产。</p> <p>2、稳定股价的主体及实施顺序 公司、控股股东、实际控制人、在公司领取薪酬的非独立董事（以下简称“相关董事”）及高级管理人员承担稳定公司股价的义务，其在实施稳定股价措施时应以维护公司上市地位，保护公司及广大投资者利益为原则，遵循法律法规及证监会、证券交易所等监管机关的相关规定，并应依法合规地履行信息披露义务。如触发稳定股价措施的启动条件，且公司情况同时满足监管机构对于回购、增持等股本变动行为的规定，则公司及相关主体将根据本预案按顺序采取以下措施中的一项或多项稳定公司股价：（1）公司回购公司股票；（2）公司控股股东、实际控制人增持公司股票；（3）公司相关董事、高级管理人员增持公司股票。</p> <p>3、稳定股价的具体措施 （1）公司回购股票 ①公司将依据法律、法规及公司章程的规定，在稳定股价措施的启动条件触发之日起 20 个交易日内召开董事会，董事会应制定明确、具体的回购方案，方案内容应包括但不限于拟回购本公司股份的种类、数量区间、价格区间、实施期限等内容，并提交公司股东大会审议，回购方案经公司股东大会审议通过后生效。但如果股份回购方案实施前或实施过程中公司股价已经不再满足启动稳定公司股价措施条件的，可不再继续实施该方案。 ②在股东大会审议通过股份回购方案后，公司将依法通知债权人（如需），并向证券监督管理部门、证券交易所等主管部门报送相关材料，办理审批或备案手续。本公司回购价格不高于公司最近一期未经审计的每股净资产的 100%，回购股份的方式为集中竞价交易方式或证券监督管理部门认可的其他方式。 ③若某一会计年度内公司股价多次触发上述需采取股价稳定措施条件的，公司将继续按照上述稳定股价预案执行，但遵循以下原则：i 单次用于回购股份的资金金额不高于上一个会计年度经审计的归属于母公司股东净利润的 10%；ii 单一会计年度用以稳定股价的回购资金合计不超过上一会计年度经审计的归属于母公司股东净利润的 20%。超过上述标准的，有关稳定股价措施在当年度不再</p>	<p>2023 年 05 月 16 日</p>	<p>自公司股票上市之日起三十六个月</p> <p>持续履约中</p>

继续实施。但如果下一年度继续出现需启动稳定股价措施的情形时，公司将继续按照上述原则执行稳定股价预案。

(2) 控股股东、实际控制人增持公司股票

①若公司董事会未在触发公司股份回购义务后的 20 个交易日内制订并公告公司股份回购预案，或者股份回购预案被公司股东大会否决，或者公司公告实施回购的具体方案后 30 日内不履行或者不能履行回购公司股份义务，或者公司回购股份达到预案上限后，公司股票的收盘价格仍无法稳定在公司最近一期经审计的每股净资产之上且持续连续 20 个交易日以上，则触发公司控股股东、实际控制人增持股份的义务。

②在不影响公司上市条件的前提下，公司控股股东、实际控制人应在触发增持义务之日起 5 个交易日内提出增持公司股份的方案（包括拟增持股份的数量、价格区间、时间等），并依法履行所需的审批手续，在获得批准后的 3 个交易日内通知公司，公司应按照相关规定披露增持股份的计划。在公司披露增持公司股份计划后，将根据有关规定，按照方案开始实施增持公司股份的计划。

③公司控股股东、实际控制人增持股份的方式为集中竞价交易方式或证券监督管理部门认可的其他方式，增持价格不超过最近一期末经审计的每股净资产的 100%。但如果增持公司股份方案实施前或实施过程中公司股价已经不能满足启动稳定公司股价措施条件的，可不再继续实施该方案。

④若某一会计年度内公司股价多次触发上述需采取股价稳定措施条件的，控股股东、实际控制人将继续按照上述稳定股价预案执行，但遵循以下原则：i 单次用于增持股份的资金金额不超过控股股东、实际控制人最近一次从公司所获得税后现金分红金额的 20%；ii 单一年度用以稳定股价的增持资金不超过控股股东、实际控制人最近一次从公司所获得税后现金分红金额的 40%。超过上述标准的，有关稳定股价措施在当年度不再继续实施。但如下一年度继续出现需启动稳定股价措施的情形时，其将继续按照上述原则执行稳定股价预案。下一年度触发股价稳定措施时，以前年度已经用于稳定股价的增持资金不再计入累计现金分红金额。

(3) 相关董事、高级管理人员增持公司股票

①若公司控股股东、实际控制人未在触发增持股份义务之日起 20 个交易日内提出增持公司股份的计划，或者未在公司公告其增持计划后 30 日内开始实施增持，或者公司控股股东、实际控制人增持股票达到预案上限后，公司股票的收盘价格仍无法稳定在公司最近一期末经审计的每股净资产之上且持续连续 20 个交易日以上，则触发公司相关董事和高级管理人员增持公司股份的义务。

②不影响公司上市条件的前提下，公司相关董事、高级管理人员应在触发增持义务之日起 5 个交易日内，提出增持公司股份的方案（包括拟增持股份的数量、价格区间、时间等），并依法履行所需的审批手续，在获得批准后的 3 个交易日内通知公司，公司应按照相关规定披露增持股份的计划。在公司披露增持公司股份计划的 3 个交易日后，将按照方案开始实施增持公司股份的计划。

③公司相关董事和高级管理人员将通过竞价交易等方式买入公司股份以稳定公司股价，买入价格不高于公司最近一期末经审计的每股净资产的 100%。但如果增持公司股份方案实施前或实施过程中其股价已经不能满足启动稳定公司股价措施的条件的，其可不再实施上述增持公司股份计划。

		<p>④若某一会计年度内公司股价多次触发上述需采取股价稳定措施条件的，公司相关董事、高级管理人员将继续按照上述稳定股价预案执行，但遵循以下原则：i 单次用于购买股份的资金金额不低于其在担任董事或高级管理人员职务期间上一会计年度从公司处领取的税后薪酬的 20%；ii 单一年度用以稳定股价所动用的资金应不超过其在担任董事或高级管理人员职务期间上一会计年度从公司处领取的税后薪酬的 40%。超过上述标准的，有关稳定股价措施在当年度不再继续实施。但如下一年度继续出现需启动稳定股价措施的情形时，将继续按照上述原则执行稳定股价预案。公司未来若有新选举或聘任的非独立董事、高级管理人员且从公司领取薪酬或津贴的，均应当履行公司首次公开发行上市时相关董事、高级管理人员已做出的相应承诺。公司将促使该等新选举或新聘任的董事和高级管理人员根据本预案及相关约束措施出具承诺书。</p> <p>在公司相关董事、高级管理人员增持完成后，如果公司股票价格再次出现连续 20 个交易日收盘价均低于公司最近一期经审计的每股净资产值，则公司应依照本预案的规定，依次开展公司回购、控股股东、实际控制人增持及相关董事、高级管理人员增持工作。</p> <p>(4) 约束措施</p> <p>①公司、控股股东、实际控制人、相关董事、高级管理人员将在公司股东大会及符合国务院证券监督管理机构规定条件的媒体上公开说明未采取上述稳定股价措施的具体原因并向公司股东和社会公众投资者道歉，同时公司自愿承担相应的法律责任。</p> <p>②如果控股股东、实际控制人、相关董事、高级管理人员未履行上述增持承诺，则公司可延迟发放其增持义务触发当年及后一年度的现金分红（如有），以及当年薪酬和津贴总额的 50%（如有），同时其持有的公司股份将不得转让，直至其按上述预案的规定采取相应的稳定股价措施并实施完毕时为止。</p>			
发行人	关于首次公开发行股票并上市申请文件真实性、准确性、完整性的承诺	<p>公司首次公开发行股票招股说明书不存在虚假记载、误导性陈述或重大遗漏，并对其真实性、准确性、完整性、及时性承担个别和连带的法律责任。</p> <p>如公司首次公开发行股票招股说明书有虚假记载、误导性陈述或者重大遗漏，对判断公司是否符合法律规定的发行条件构成重大、实质影响的，公司将在有权监管机构或司法机关作出的认定生效后及时提出股份回购预案，并提交董事会、股东大会审议，依法回购公司首次公开发行的全部新股（如公司发生送股、资本公积转增等除权除息事宜，回购数量应相应调整）。公司首次公开发行的新股已完成发行但未上市交易的，回购价格为发行价并加算银行同期存款利息；公司首次公开发行的新股已完成上市交易的，回购价格将根据相关法律法规确定，且不低于首次公开发行股票的发价价格，具体程序按中国证监会和证券交易所的相关规定办理；若公司股票在此期间发生派息、送股、资本公积转增股本等除权除息事项的，回购价格应相应调整。</p> <p>如果公司首次公开发行股票招股说明书有虚假记载、误导性陈述或者重大遗漏，致使投资者在证券交易中遭受损失的，公司将依法赔偿投资者损失。公司将在该等事实被相关证券监管部门认定后，严格履行生效司法文书认定的赔偿方式和赔偿金额，积极赔偿投资者遭受的直接经济损失，确保投资者合法权益得到有效保护。</p>	2023 年 05 月 16 日	长期有效	持续履约中
发行人实	关于首次	公司首次公开发行股票招股说明书不存在虚假记载、误导	2023 年 05 月 16 日	长期有效	持续

<p>实际控制人金雷承诺、控股股东华纬控股</p>	<p>公开发行股票并上市申请文件真实性、准确性、完整性的承诺</p>	<p>性陈述或重大遗漏，并对其真实性、准确性、完整性、及时性承担个别和连带的法律责任。</p> <p>如公司首次公开发行股票招股说明书有虚假记载、误导性陈述或者重大遗漏，对判断公司是否符合法律规定的发行条件构成重大、实质影响的，则承诺人将在有权监管机构或司法机关作出的认定生效后三十个交易日内依法回购已转让的原限售股份（如有），回购价格将根据相关法律法规确定，且不低于首次公开发行股票的发行价格（若公司股票有派息、送股、资本公积金转增股本等除权、除息事项的，发行价格将相应进行除权、除息调整），回购的股份包括原限售股份及其派生股份；将督促公司依法回购首次公开发行的全部新股及其派生股份。</p> <p>如公司本次发行上市招股说明书有虚假记载、误导性陈述或者重大遗漏，或存在欺诈发行上市情形的，致使投资者在证券交易中遭受损失，且承诺人被监管机构认定不能免责的，承诺人将依法赔偿投资者的损失。有权获得赔偿的投资者资格、投资者损失的范围认定、赔偿主体之间的责任划分和免责事由按照《公司法》、《证券法》、中国证监会和证券交易所的相关规定以及《公司章程》的规定执行。</p>			<p>履约中</p>
<p>公司全体董事、监事、高级管理人员</p>	<p>关于首次公开发行股票并上市申请文件真实性、准确性、完整性的承诺</p>	<p>公司首次公开发行股票招股说明书不存在虚假记载、误导性陈述或重大遗漏，并对其真实性、准确性、完整性、及时性承担个别和连带的法律责任。</p> <p>如公司本次发行上市招股说明书有虚假记载、误导性陈述或者重大遗漏，致使投资者在证券交易中遭受损失，且承诺人被监管机构认定不能免责的，承诺人将依法赔偿投资者的损失。有权获得赔偿的投资者资格、投资者损失的范围认定、赔偿主体之间的责任划分和免责事由按照《公司法》、《证券法》、中国证监会和证券交易所的相关规定以及《公司章程》的规定执行。</p>	<p>2023 年 05 月 16 日</p>	<p>长期有效</p>	<p>持续履约中</p>
<p>发行人</p>	<p>关于对欺诈发行上市的股份回购和股份买回承诺</p>	<p>本公司不存在任何欺诈发行的情形，《华纬科技股份有限公司首次公开发行股票并在主板上市招股说明书》等证券发行文件不存在虚假记载、误导性陈述或重大遗漏，本公司对其真实性、准确性、完整性承担个别和连带的法律责任。</p> <p>如《招股说明书》等证券发行文件有虚假记载、误导性陈述或者重大遗漏的情形，对判断本公司是否符合法律规定的发行条件构成重大、实质影响的，经中国证监会或其他有权部门认定本公司存在欺诈发行情形的，本公司将按照《欺诈发行上市股票责令回购实施办法（试行）》的规定或责令回购决定书的要求回购本次发行至欺诈发行揭露日或者更正日期间买入欺诈发行的股票且在回购时仍然持有的股票，但回购股票范围不包括：1、对欺诈发行负有责任的公司的董事、监事、高级管理人员、控股股东、实际控制人持有的股票；2、对欺诈发行负有责任的证券公司因包销买入的股票；3、投资者知悉或者应当知悉发行人在证券发行文件中隐瞒重要事实或者编造重大虚假内容后买入的股票，回购价格以基准价格（参照《最高人民法院关于审理证券市场虚假陈述侵权民事赔偿案件的若干规定》确定）回购，投资者买入股票价格高于基准价格的，以买入股票价格作为回购价格，如在证券发行文件中承诺的回购价格高于前款规定的价格的，则以承诺的价格回购，并按照《欺诈发行上市股票责令回购实施办法（试行）》的规定或责令回购决定书的要求履行制定回购方案、审议、公告等程序。</p> <p>如经中国证监会或其他有权部门认定，公司《招股说明</p>	<p>2023 年 05 月 16 日</p>	<p>长期有效</p>	<p>持续履约中</p>

		<p>书》存在虚假记载、误导性陈述或者重大遗漏，致使投资者在证券交易中遭受损失的，本公司将依法赔偿投资者损失。本公司将在该等违法事实被中国证监会、证券交易所或司法机关认定后，本着简化程序、积极协商、切实保障投资者特别是中小投资者利益的原则，通过和解、调解及设立投资者赔偿基金等方式积极赔偿投资者由此遭受的直接经济损失。</p> <p>若违反本承诺，不及时进行回购或赔偿投资者损失的，公司将在符合国务院证券监督管理机构规定条件的媒体上公开说明未履行承诺的具体原因，并向股东和社会投资者道歉；股东及社会公众投资者有权通过法律途径要求公司履行承诺；同时因不履行承诺造成股东及社会公众投资者损失的，公司将依法进行赔偿。</p>			
发行人控股股东、实际控制人	关于对欺诈发行上市的股份回购和股份买回承诺	<p>公司不存在任何欺诈发行的情形，《华纬科技股份有限公司首次公开发行股票并在主板上市招股说明书》等证券发行文件不存在虚假记载、误导性陈述或重大遗漏，本公司/本人对其真实性、准确性、完整性承担个别和连带的法律责任。</p> <p>如《招股说明书》等证券发行文件有虚假记载、误导性陈述或者重大遗漏的情形，对判断公司是否符合法律规定的发行条件构成重大、实质影响的，经中国证监会或其他有权部门认定公司存在欺诈发行情形，且本公司/本人对欺诈发行负有责任，本公司/本人将按照《欺诈发行上市公司股票责令回购实施办法（试行）》的规定或责令回购决定书的要求回购本次发行至欺诈发行揭露日或者更正日期间买入欺诈发行的股票且在回购时仍然持有的股票，但回购股票范围不包括：1、对欺诈发行负有责任的公司的董事、监事、高级管理人员、控股股东、实际控制人持有的股票；2、对欺诈发行负有责任的证券公司因包销买入的股票；3、投资者知悉或者应当知悉发行人在证券发行文件中隐瞒重要事实或者编造重大虚假内容后买入的股票，回购价格以基准价格（参照《最高人民法院关于审理证券市场虚假陈述侵权民事赔偿案件的若干规定》确定）回购，投资者买入股票价格高于基准价格的，以买入股票价格作为回购价格，如在证券发行文件中承诺的回购价格高于前款规定的价格的，则以承诺的价格回购，并按照《欺诈发行上市公司股票责令回购实施办法（试行）》的规定或责令回购决定书的要求履行制定回购方案、审议等程序并履行信息披露义务。</p> <p>如公司《招股说明书》等证券发行文件存在虚假记载、误导性陈述或者重大遗漏，或存在欺诈发行上市情形的，致使投资者在证券交易中遭受损失，且本公司/本人被监管机构认定不能免责的，本公司/本人将依法赔偿投资者损失。</p> <p>若本公司/本人未及时履行上述承诺，将在公司股东大会及中国证监会指定报刊上公开就未履行上述赔偿措施向公司股东和社会公众投资者道歉，并在违反上述赔偿措施发生之日起停止在公司领取薪酬（或津贴）及股东现金分红（如有），同时本公司/本人持有的公司股票（如有）将不得转让，直至本公司/本人按上述承诺采取相应的赔偿措施并实施完毕时为止。</p>	2023年05月16日	长期有效	持续履约中
公司	关于填补被摊薄即期回报的措施及承诺	<p>1、巩固和发展公司主营业务，提高公司综合竞争力和持续盈利能力</p> <p>在本次公开发行募集资金投资项目投资达产前，公司将努力巩固和发展公司主营业务，通过多种措施提高公司盈利水平，通过现有业务规模的扩大促进公司业绩上升，降低</p>	2023年05月16日	长期有效	持续履约中

		<p>由于本次发行对投资者回报摊薄的风险。本次发行完成后，公司资产负债率及财务风险将有所降低，公司资本实力和抗风险能力将进一步加强，从而保障公司稳定运营和长远发展，符合股东利益。随着本次发行完成后，公司资金实力进一步提升，公司将大力拓展业务渠道，提升公司产品的市场占有率，提高公司盈利能力，为股东带来持续回报。</p> <p>2、提高募集资金使用效率，加强募集资金管理公司已对本次发行募集资金投资项目的可行性进行了充分论证，募投项目符合产业发展趋势和国家产业政策，具有较好的市场前景和盈利能力。本次发行募集资金到位后，公司将加快推进募投项目建设，争取募投项目早日达产并实现预期效益。同时，为规范募集资金的管理和使用，确保本次发行募集资金专项用于募投项目，公司已经根据《公司法》《证券法》《深圳证券交易所股票上市规则》和《上市公司监管指引第 2 号——上市公司募集资金管理和使用的监管要求》等法律、法规及规范性文件的规定和要求，结合公司实际情况，制定了《募集资金管理制度》，严格管理募集资金使用，保证募集资金按照原定用途得到充分有效利用。</p> <p>3、加强经营管理和内部控制，提升运营效率公司将努力提高资金的使用效率，完善并强化投资决策程序，设计更合理的资金使用方案，合理运用各种融资工具和渠道，控制资金成本，提升资金使用效率，节省公司的各项费用支出，全面有效地控制公司经营和管理风险。除此之外，公司将不断完善公司治理结构，确保股东能够充分行使权利，确保董事会能够按照法律、法规和公司章程的规定行使职权、做出科学、迅速和谨慎的决策，确保独立董事能够认真履行职责，维护公司整体利益，尤其是中小股东的合法权益，确保监事会能够独立有效地行使对董事、经理和其他高级管理人员及公司财务的监督权和检查权，为公司发展提供制度保障。</p> <p>4、完善公司的分红政策，强化投资者回报机制 公司根据中国证监会《关于进一步落实上市公司现金分红有关事项的通知》《上市公司监管指引 3 号——上市公司现金分红》及《上市公司章程指引》的相关规定拟订上市后适用的《公司章程（草案）》中的利润分配政策，强化投资者回报机制，确保公司股东特别是中小股东的利益得到保护。同时，为进一步细化有关利润分配决策程序和分配政策条款，增强现金分红的透明度和可操作性，便于投资者对公司经营和利润分配进行监督，公司已制定《上市后三年股东分红回报规划》。</p>			
	<p>公司控股股东华纬控股、实际控制人金雷</p>	<p>关于填补被摊薄即期回报的措施及承诺</p> <p>为了保障公司填补被摊薄即期回报相关措施能够得到切实履行，公司控股股东、实际控制人作出如下承诺： 1、不会越权干预公司经营管理活动，不会侵占公司利益； 2、将督促公司切实履行填补回报措施； 3、自本承诺函出具日至发行人首次公开发行股票并上市之日，若中国证监会作出关于填补即期回报措施及其承诺的其他新的监管规定的，且上述承诺不能满足中国证监会该等规定时，承诺人承诺届时将按照中国证监会的最新规定出具补充承诺。</p>	<p>2023 年 05 月 16 日</p>	<p>长期有效</p>	<p>持续履约中</p>
	<p>公司全体董事、高级管理人员</p>	<p>关于填补被摊薄即期回报的措施及承诺</p> <p>为了保障公司填补被摊薄即期回报相关措施能够得到切实履行，公司董事、高级管理人员承诺： 1、不会无偿或以不公平条件向其他单位或者个人输送利</p>	<p>2023 年 05 月 16 日</p>	<p>长期有效</p>	<p>持续履约中</p>

		诺	<p>益，也不采用其他方式损害公司利益；</p> <p>2、将对职务消费行为进行约束；</p> <p>3、不会动用公司资产从事与其履行职责无关的投资、消费活动；</p> <p>4、将在职责和权限范围内，全力促使公司董事会或者薪酬与考核委员会制定的薪酬制度与公司填补即期回报措施的执行情况相挂钩，并对公司董事会和股东大会审议的相关议案投票赞成（如有表决权）；</p> <p>5、如果公司拟实施股权激励，将在职责和权限范围内，全力促使公司拟公布的股权激励行权条件与公司填补回报措施的执行情况相挂钩，并对公司董事会和股东大会审议的相关议案投票赞成（如有表决权）；</p> <p>6、自本承诺函出具日至公司首次公开发行股票并上市之日，若中国证监会作出关于填补即期回报措施及其承诺的其他新的监管规定的，且上述承诺不能满足中国证监会该等规定时，承诺人承诺届时将按照中国证监会的最新规定出具补充承诺。</p>			
公司		关于利润分配政策的承诺	<p>公司拟首次公开发行股票并在深圳证券交易所上市，为充分保障公司股东的合法权益，为股东提供稳定持续的投资回报，公司将严格遵守上市后适用的《公司章程（草案）》以及《公司首次公开发行股票并上市后未来三年股东分红回报规划》，实行积极的利润分配政策。本公司特此承诺：</p> <p>本次发行上市后，公司将严格按照有关法律、法规、规范性文件、公司上市的证券交易所业务规则等有关规定及上市后生效的《华纬科技股份有限公司章程（草案）》及本公司股东大会审议通过的其他规定所制定的利润分配政策履行公司利润分配决策程序并实施利润分配。确有必要对公司章程确定的利润分配政策进行调整或变更的，应该满足该章程规定的条件，经过详细论证后，履行相应的决策程序。</p>	2023年05月16日	长期有效	持续履约中
发行人控股股东华纬控股、实际控制人金雷		关于减少和规范关联交易的承诺函	<p>1、本单位/本人及本单位/本人拥有实际控制权或重大影响的除发行人外的其他公司及其他关联方将尽量减少与发行人之间发生关联交易；</p> <p>2、对于无法避免或有合理理由存在的关联交易，本单位/本人及本单位/本人拥有实际控制权或重大影响的除发行人外的其他公司及其他关联方将严格按照有关法律、法规、规章、其他规范性文件和发行人公司章程的要求规范前述关联交易行为，依法签订规范的关联交易协议，保证遵循公允性原则确定交易价格，履行关联交易决策、回避表决等公允程序，及时进行信息披露，不通过关联交易损害公司及其他股东的合法权益，亦不通过关联交易为公司输送利益；</p> <p>3、本单位/本人承诺严格按照有关法律法规、中国证监会颁布的规章和规范性文件、证券交易所颁布的业务规则及发行人制度的规定，依法行使股东权利、履行股东义务，不利用本单位/本人的地位谋取不正当利益，不利用关联交易非法转移发行人的资金、利润，保证不损害发行人及发行人其他股东的合法权益。</p> <p>本单位/本人保证，上述承诺不可撤销。本单位/本人及本单位/本人的关联方违反上述承诺的，将立即停止与发行人进行的关联交易，并采取必要措施予以纠正补救；同时，本单位/本人对违反上述承诺导致发行人遭受的一切损失和后果承担赔偿责任。</p>	2023年05月16日	长期有效	持续履约中
发行人		依法承担	公司首次公开发行股票招股说明书不存在虚假记载、误导	2023年05月16日	长期有效	持续

		<p>赔偿责任的承诺</p>	<p>性陈述或重大遗漏，并对其真实性、准确性、完整性、及时性承担个别和连带的法律责任。</p> <p>如公司首次公开发行股票的招股说明书有虚假记载、误导性陈述或者重大遗漏，对判断公司是否符合法律规定的发行条件构成重大、实质影响的，公司将在有权监管机构或司法机关作出的认定生效后及时提出股份回购预案，并提交董事会、股东大会审议，依法回购公司首次公开发行的全部新股（如公司发生送股、资本公积转增等除权除息事宜，回购数量应相应调整）。公司首次公开发行的新股已完成发行但未上市交易的，回购价格为发行价并加算银行同期存款利息；公司首次公开发行的新股已完成上市交易的，回购价格将根据相关法律法规确定，且不低于首次公开发行股票的发行价格，具体程序按中国证监会和深圳证券交易所的相关规定办理；若公司股票在此期间发生派息、送股、资本公积转增股本等除权除息事项的，回购价格应相应调整。</p> <p>如果公司招股说明书有虚假记载、误导性陈述或者重大遗漏，致使投资者在证券交易中遭受损失的，公司将依法赔偿投资者损失。公司将在该等事实被相关证券监管部门认定后，严格履行生效司法文书认定的赔偿方式和赔偿金额，积极赔偿投资者遭受的直接经济损失，确保投资者合法权益得到有效保护。</p> <p>若违反本承诺，不及时进行回购或赔偿投资者损失的，公司将在符合国务院证券监督管理机构规定条件的媒体上公开说明未履行承诺的具体原因，并向股东和社会投资者道歉；股东及社会公众投资者有权通过法律途径要求公司履行承诺；同时因不履行承诺造成股东及社会公众投资者损失的，公司将依法进行赔偿。</p>			<p>履约中</p>
<p>控股股东、实际控制人</p>		<p>依法承担赔偿责任的承诺</p>	<p>公司首次公开发行股票招股说明书不存在虚假记载、误导性陈述或重大遗漏，并对其真实性、准确性、完整性、及时性承担个别和连带的法律责任。</p> <p>如公司首次公开发行股票的招股说明书有虚假记载、误导性陈述或者重大遗漏，对判断公司是否符合法律规定的发行条件构成重大、实质影响的，则承诺人将在有权监管机构或司法机关作出的认定生效后三十个交易日内依法回购已转让的原限售股份（如有），回购价格将根据相关法律法规确定，且不低于首次公开发行股票的发行价格（若公司股票有派息、送股、资本公积金转增股本等除权、除息事项的，发行价格将相应进行除权、除息调整），回购的股份包括原限售股份及其派生股份；将督促公司依法回购首次公开发行的全部新股及其派生股份。</p> <p>如公司本次发行上市招股说明书有虚假记载、误导性陈述或者重大遗漏，或存在欺诈发行上市情形的，致使投资者在证券交易中遭受损失，且承诺人被监管机构认定不能免责的，承诺人将依法赔偿投资者的损失。有权获得赔偿的投资者资格、投资者损失的范围认定、赔偿主体之间的责任划分和免责事由按照《公司法》、《证券法》、中国证监会和证券交易所的相关规定以及《公司章程》的规定执行。</p> <p>若承诺人未及时履行上述承诺，将在公司股东大会及中国证监会指定报刊上公开就未履行上述赔偿措施向公司股东和社会公众投资者道歉，并在违反上述赔偿措施发生之日起停止在公司领取薪酬（或津贴）及股东现金分红（如有），同时承诺人持有的公司股票（如有）将不得转让，直至承诺人按上述承诺采取相应的赔偿措施并实施完毕时为止。</p>	<p>2023 年 05 月 16 日</p>	<p>长期有效</p>	<p>持续履约中</p>

	<p>全体董事、监事、高级管理人员</p>	<p>依法承担赔偿责任的承诺</p>	<p>公司首次公开发行股票招股说明书不存在虚假记载、误导性陈述或重大遗漏，并对其真实性、准确性、完整性、及时性承担个别和连带的法律责任。</p> <p>如公司本次发行上市招股说明书有虚假记载、误导性陈述或者重大遗漏，或存在欺诈发行上市情形的，致使投资者在证券交易中遭受损失，且承诺人被监管机构认定不能免责的，承诺人将依法赔偿投资者的损失。有权获得赔偿的投资者资格、投资者损失的范围认定、赔偿主体之间的责任划分和免责事由按照《公司法》《证券法》、中国证监会和证券交易所的相关规定以及《公司章程》的规定执行。</p> <p>若承诺人未及时履行上述承诺，将在公司股东大会及中国证监会指定报刊上公开就未履行上述赔偿措施向公司股东和社会公众投资者道歉，并在违反上述赔偿措施发生之日起停止在公司领取薪酬（或津贴）及股东现金分红（如有），同时承诺人持有的公司股票（如有）将不得转让，直至承诺人按上述承诺采取相应的赔偿措施并实施完毕时为止。上述承诺不会因承诺人职务变更、离职等原因而拒绝履行。</p>	<p>2023 年 05 月 16 日</p>	<p>长期有效</p>	<p>持续履约中</p>
	<p>发行人</p>	<p>发行人未履行承诺事项的约束措施</p>	<p>1、本公司承诺将严格履行其就公司首次公开发行股票并上市所作出的所有公开承诺事项，积极接受社会监督。</p> <p>2、如本公司非因不可抗力原因导致未能履行公开承诺事项的，需提出新的承诺并接受如下约束措施，直至新的承诺履行完毕或相应补救措施实施完毕：</p> <p>（1）在公司股东大会及中国证监会指定披露媒体上公开说明未履行的具体原因并向公司股东和社会公众投资者道歉；</p> <p>（2）如果因公司未履行相关承诺事项，致使投资者在证券交易中遭受损失的，公司将依法向投资者赔偿相关损失；</p> <p>（3）公司将对出现该等未履行承诺行为负有个人责任的董事、监事、高级管理人员采取调减或停发薪酬或津贴等措施，直至相关承诺履行完毕或相应补救措施实施完毕；</p> <p>（4）公司将对未履行承诺事项或未承担相关赔偿责任的股东采取包括但不限于截留其从本公司获得的现金分红等措施，用于承担前述赔偿责任。</p> <p>3、如本公司因不可抗力原因导致未能履行公开承诺事项的，需提出新的承诺并接受如下约束措施，直至新的承诺履行完毕或相应补救措施实施完毕：</p> <p>（1）在公司股东大会及中国证监会指定披露媒体上公开说明未履行的具体原因并向公司股东和社会公众投资者道歉；</p> <p>（2）尽快研究将投资者利益损失降低到最小的处理方案，尽可能地保护公司投资者利益。</p>	<p>2023 年 05 月 16 日</p>	<p>长期有效</p>	<p>持续履约中</p>
	<p>华伟控股、金雷、珍珍投资、鼎晟投资及万泽投资</p>	<p>发行人股东未履行承诺事项的约束措施</p>	<p>1、承诺人承诺将严格履行其就公司首次公开发行股票并上市所作出的所有公开承诺事项，积极接受社会监督。</p> <p>2、如承诺人非因不可抗力原因导致未能履行公开承诺事项的，需提出新的承诺并接受如下约束措施，直至新的承诺履行完毕或相应补救措施实施完毕：</p> <p>（1）在公司股东大会及中国证监会指定披露媒体上公开说明未履行的具体原因并向公司股东和社会公众投资者道歉；</p> <p>（2）不直接及/或间接转让公司股份，但因继承、被强制执行、上市公司重组、为履行保护投资者利益承诺等必须</p>	<p>2023 年 05 月 16 日</p>	<p>长期有效</p>	<p>持续履约中</p>

		<p>转股的情形除外；</p> <p>(3) 暂不领取公司分配利润中归属于承诺人的部分；</p> <p>(4) 如果因未履行相关承诺事项而获得收益的，所获收益归公司所有，并在获得收益的三十个工作日内将所获收益支付给公司指定账户；</p> <p>(5) 未履行招股说明书的公开承诺事项，给投资者造成损失的，依法赔偿投资者损失。</p> <p>3、如承诺人因不可抗力原因导致未能履行公开承诺事项的，需提出新的承诺并接受如下约束措施，直至新的承诺履行完毕或相应补救措施实施完毕：</p> <p>(1) 在公司股东大会及中国证监会指定披露媒体上公开说明未履行的具体原因并向公司股东和社会公众投资者道歉；</p> <p>(2) 尽快研究将投资者利益损失降低到最小的处理方案，尽可能地保护公司投资者利益。</p>			
董事、监事、高级管理人员	董事、监事、高级管理人员未能履行承诺的约束措施	<p>1、承诺人将严格履行其就公司首次公开发行股票并上市作出的所有公开承诺，积极接受社会监督。</p> <p>2、如承诺人非因不可抗力原因导致未能履行公开承诺事项的，需提出新的承诺并接受如下约束措施，直至新的承诺履行完毕或相应补救措施实施完毕：</p> <p>(1) 在公司股东大会及中国证监会指定披露媒体上公开说明未履行的具体原因并向公司股东和社会公众投资者道歉；</p> <p>(2) 不转让直接及/或间接持有的公司股份，因继承、被强制执行、上市公司重组、为履行保护投资者利益承诺等必须转股的情形除外；</p> <p>(3) 暂不领取公司分配利润中归属于本人的部分；</p> <p>(4) 可以变更公司职务但不得主动要求离职；</p> <p>(5) 主动申请公司调减或停发薪酬或津贴；</p> <p>(6) 如果因未履行相关承诺事项而获得收益的，所获收益归公司所有，并在获得收益的三十个工作日内将所获收益支付给公司指定账户；</p> <p>(7) 承诺人未履行招股说明书的公开承诺事项，给投资者造成损失的，依法赔偿投资者损失；</p> <p>(8) 公司未履行招股说明书的公开承诺事项，给投资者造成损失的，承诺人依法承担连带赔偿责任。给投资者造成损失的，本人依法承担个人及连带赔偿责任。</p> <p>3、如承诺人因不可抗力原因导致未能履行公开承诺事项的，需提出新的承诺并接受如下约束措施，直至新的承诺履行完毕或相应补救措施实施完毕：</p> <p>(1) 在公司股东大会及中国证监会指定披露媒体上公开说明未履行的具体原因并向公司股东和社会公众投资者道歉；</p> <p>(2) 尽快研究将投资者利益损失降低到最小的处理方案，尽可能地保护公司投资者利益。</p>	2023 年 05 月 16 日	长期有效	持续履约中
发行人	关于股东信息披露专项承诺	<p>发行人针对股东信息披露出具如下承诺：</p> <p>1、本公司不存在法律法规规定禁止持股的主体直接或间接持有本公司股份的情形；</p> <p>2、本公司不存在本次发行的中介机构或其负责人、高级管理人员、经办人员直接或间接持有本公司股份的情形；</p> <p>3、本公司股东不存在以本公司股权进行不当利益输送的情形；</p> <p>4、本公司及本公司的股东已及时向中介机构提供真实、</p>	2023 年 05 月 16 日	长期有效	持续履约中

			<p>准确、完整的资料，积极和全面配合了本次发行的中介机构开展尽职调查，依法在本次发行的申报文件中真实、准确、完整地披露了股东信息，履行了信息披露义务；</p> <p>5、本公司历史沿革中不存在股份代持、委托持股等情形，不存在股权争议或潜在纠纷等情形，不存在中国证监会系统离职人员入股的情形，不涉及中国证监会系统离职人员不当入股的情形；</p> <p>6、直接或间接持有本公司股份的股东具备法律、法规规定的股东/合伙人资格，与本次发行的中介机构或其负责人、高级管理人员、经办人员不存在亲属关系、关联关系、委托持股、信托持股或其他利益安排；</p> <p>7、若本公司违反上述承诺，将承担由此产生的一切法律后果。</p>			
	公司控股股东、实际控制人	避免同业竞争的承诺	<p>为避免发生同业竞争的情形，公司控股股东、实际控制人承诺如下：</p> <p>1、本单位/本人及本单位/本人直接或间接控制的除发行人及其子公司以外的企业，目前不存在自营、与他人共同经营、为他人经营或以其他任何方式直接或间接从事与发行人及其子公司相同、相似或构成竞争业务的情形；</p> <p>2、本单位/本人将来也不在中国境内外直接或间接从事或参与对发行人构成同业竞争的业务；或拥有与发行人存在竞争关系的任何经济实体、机构、经济组织的权益；或以任何方式为与发行人存在竞争关系的任何经济实体、机构、经济组织提供任何资金、业务、技术和管理方面的帮助；</p> <p>3、对于本单位/本人将来可能出现的下属全资、控股企业所从事的业务与发行人或其合并报表范围内的子公司有竞争或构成竞争的情况，本单位/本人承诺在发行人提出要求时出让持有该企业中的全部出资或股份，并承诺给予公司对该等出资或股份的优先购买权，并将尽最大努力促使有关交易的价格公平合理；</p> <p>4、本单位/本人承诺不会利用股东、董事、高级管理人员身份、股东根据相关法律法规及公司章程享有的权利及获取的信息，包括但不限于发行人的商业秘密，从事损害或可能损害发行人利益的业务或活动；</p> <p>5、如出现因本单位/本人违反上述承诺与保证而导致发行人或其他股东权益受到损害的情况，本单位/本人将依法承担相应的赔偿责任；</p> <p>6、本承诺函自本单位/本人签署之日起生效，其效力至浙江华纬控股有限公司、金雷不再是发行人的控股股东/实际控制人之日终止。</p>	2023年05月16日	效力至浙江华纬控股有限公司、金雷不再是发行人的控股股东/实际控制人之日终止。	持续履约中
股权激励承诺	不适用					
其他对公司中小股东所作承诺	不适用					
其他承诺	不适用					
承诺是否按时履行	是					
如承诺超期未履行的，应当详细	不适用					

说明未完成履行的具体原因及下一步的工作计划

(二) 公司资产或项目存在盈利预测，且报告期仍处在盈利预测期间，公司就资产或项目达到原盈利预测及其原因做出说明

适用 不适用

二、控股股东及其他关联方对上市公司的非经营性占用资金情况

适用 不适用

公司报告期不存在控股股东及其他关联方对上市公司的非经营性占用资金。

三、违规对外担保情况

适用 不适用

公司报告期无违规对外担保情况。

四、董事会对最近一期“非标准审计报告”相关情况的说明

适用 不适用

五、董事会、监事会、独立董事（如有）对会计师事务所本报告期“非标准审计报告”的说明

适用 不适用

六、与上年度财务报告相比，会计政策、会计估计变更或重大会计差错更正的情况说明

适用 不适用

公司报告期无会计政策、会计估计变更或重大会计差错更正的情况。

七、与上年度财务报告相比，合并报表范围发生变化的情况说明

适用 不适用

公司报告期无合并报表范围发生变化的情况。

八、聘任、解聘会计师事务所情况

现聘任的会计师事务所

境内会计师事务所名称	立信会计师事务所（特殊普通合伙）
境内会计师事务所报酬（万元）	60
境内会计师事务所审计服务的连续年限	4
境内会计师事务所注册会计师姓名	凌燕、陈磊、刘媛媛
境内会计师事务所注册会计师审计服务的连续年限	凌燕 4 年、陈磊 4 年、刘媛媛 4 年

当期是否改聘会计师事务所

是 否

聘请内部控制审计会计师事务所、财务顾问或保荐人情况

适用 不适用

本年度，公司因内部控制审计，聘请立信会计师事务所（特殊普通合伙）为审计单位，支付内部控制审计费 10 万元。

九、年度报告披露后面临退市情况

适用 不适用

十、破产重整相关事项

适用 不适用

公司报告期末未发生破产重整相关事项。

十一、重大诉讼、仲裁事项

适用 不适用

本报告期公司无重大诉讼、仲裁事项。

十二、处罚及整改情况

适用 不适用

公司报告期不存在处罚及整改情况。

十三、公司及其控股股东、实际控制人的诚信状况

适用 不适用

十四、重大关联交易

（一）与日常经营相关的关联交易

适用 不适用

关联交易方	关联关系	关联交易类型	关联交易内容	关联交易定价原则	关联交易价格	关联交易金额（万元）	占同类交易金额的比例	获批的交易额度（万元）	是否超过获批额度	关联交易结算方式	可获得的同类交易市价	披露日期	披露索引
浙江万安科技股份有限公司	股东浙江诸暨万泽股权投资合伙企业（有限合伙）的关联方	向关联人销售商品	销售商品	参考市场价格协商确定	参考市场价格协商确定	995.26	0.81%	1,200	否	按照合同约定	-		不适用
浙江裕荣弹簧有限公司	重要子公司少数股东金晨控制的公司	向关联人	销售商品	参考市场价格协商	参考市场价格协商	3.92	0.00%	100	否	按照合同约定	-		不适用

		销售商品		确定	确定								
浙江裕荣弹簧有限公司	重要子公司少数股东金晨控制的公司	向关联人采购商品	采购商品	参考市场价格协商确定	参考市场价格协商确定	2,019.42	2.71%	2,500	否	按照合同约定	-		不适用
金锦	金锦系董事霍中菊的女儿，实际控制人金雷的姐姐，任公司董事及公司控股股东浙江华纬控股有限公司的经理，且通过浙江华纬控股有限公司间接持有公司 6.44% 的股份。	向关联人租赁房屋	房屋租赁	参考市场价格协商确定	参考市场价格协商确定	4.2	3.55%		否	按照合同约定	-		不适用
浙江金晟企业管理有限公司	霍中菊任公司董事，为公司实际控制人金雷及公司董事金锦的母亲。浙江金晟企业管理有限公司由霍中菊控制，且公司实际控制人金雷、公司董事金锦、霍中菊为其股东，分别持有其 17.86%、16.43% 和 65.71% 的股份。	向关联人租赁房屋	房屋租赁	参考市场价格协商确定	参考市场价格协商确定	107.02	90.55%		否	按照合同约定	-		不适用
合计				--	--	3,129.82	--	3,800	--	--	--	--	--
大额销货退回的详细情况				不适用									
按类别对本期将发生的日常关联交易进行总金额预计的，在报告期内的实际履行情况（如有）				公司与关联方的日常关联交易预计符合公司的经营和发展战略要求，符合相关法律法规的规定。实际发生金额与原预计金额存在一定差异，主要是由于业务需求、市场供求变化及其他不可控因素导致，已发生的日常关联交易公平、公正，交易价格公允，不存在损害公司及股东利益的情形。									
交易价格与市场参考价格差异较大的原因（如适用）				不适用									

(二) 资产或股权收购、出售发生的关联交易

适用 不适用

公司报告期未发生资产或股权收购、出售的关联交易。

(三) 共同对外投资的关联交易

适用 不适用

公司报告期未发生共同对外投资的关联交易。

(四) 关联债权债务往来

适用 不适用

公司报告期不存在关联债权债务往来。

(五) 与存在关联关系的财务公司的往来情况

适用 不适用

公司与存在关联关系的财务公司与关联方之间不存在存款、贷款、授信或其他金融业务。

(六) 公司控股的财务公司与关联方的往来情况

适用 不适用

公司控股的财务公司与关联方之间不存在存款、贷款、授信或其他金融业务。

(七) 其他重大关联交易

适用 不适用

公司报告期无其他重大关联交易。

十五、重大合同及其履行情况**(一) 托管、承包、租赁事项情况****1、托管情况**

适用 不适用

公司报告期不存在托管情况。

2、承包情况

适用 不适用

公司报告期不存在承包情况。

3、租赁情况

适用 不适用

租赁情况说明

出租方	承租方	用途	合同金额	合同期限	备注
浙江金晟企业管理有限公司	华伟科技股份有限公司	宿舍	9 万元/年	2021.12.01-2025.11.30	未构成重大租赁，对公司的经营业绩不构成重大影响。
浙江金晟企业管理有限公司	华伟科技股份有限公司	生产	24.9167 万 (13 个月)	2023.12.01-2024.12.31	未构成重大租赁，对公司的经营业绩不构成重大影响。
板约漫居（诸暨）企业管理有限公司	华伟科技股份有限公司	宿舍	1.89 万 (3 个月)	2023.12.04-2024.03.03	未构成重大租赁，对公司的经营业绩不构成重大影响。
板约漫居（诸暨）企业管理有限公司	华伟科技股份有限公司	宿舍	0.54 万 (2 个月)	2023.12.13-2024.02.12	未构成重大租赁，对公司的经营业绩不构成重大影响。
浙江金晟企业管理有限公司	浙江金晟汽车零部件股份有限公司	生产	30 万元/年	2022.05.01-2023.04.30; 2023.05.01-2024.04.30	未构成重大租赁，对公司的经营业绩不构成重大影响。
浙江金晟企业管理有限公司	浙江金晟汽车零部件股份有限公司	生产	30 万元/年	2022.03.20-2023.03.19; 2023.03.20-2024.03.19	未构成重大租赁，对公司的经营业绩不构成重大影响。
浙江金晟企业管理有限公司	浙江金晟汽车零部件股份有限公司	仓储	18 万元/年	2023.05.01-2024.04.30	未构成重大租赁，对公司的经营业绩不构成重大影响。
杭州贝佑网络科技有限公司	华伟科技发展（杭州）有限公司	办公	3200 元/月	2022.02.15-2023.02.14; 2023.02.15-2023.12.14	未构成重大租赁，对公司的经营业绩不构成重大影响。
金锦	华伟科技发展（杭州）有限公司	办公	4.2 万元/年	2023.12.01-2024.11.30	未构成重大租赁，对公司的经营业绩不构成重大影响。

为公司带来的损益达到公司报告期利润总额 10% 以上的项目

适用 不适用

公司报告期不存在为公司带来的损益达到公司报告期利润总额 10% 以上的租赁项目。

（二）重大担保

适用 不适用

公司报告期不存在重大担保情况。

（三）委托他人进行现金资产管理情况

1、委托理财情况

适用 不适用

报告期内委托理财概况

单位：万元

具体类型	委托理财的资金	委托理财发生额	未到期余额	逾期未收回的金	逾期未收回理财
------	---------	---------	-------	---------	---------

	来源			额	已计提减值金额
银行理财产品	募集资金	40,120	1,500	0	0
券商理财产品	自有资金	4,100	1,000	0	0
信托理财产品	自有资金	100	100	0	0
银行理财产品	自有资金	714.64	0	0	0
合计		45,034.64	2,600	0	0

单项金额重大或安全性较低、流动性较差的高风险委托理财具体情况

适用 不适用

单位：万元

受托机构名称（或受托人姓名）	受托机构（或受托人）类型	产品类型	金额	资金来源	起始日期	终止日期	资金投向	报酬确定方式	参考年化收益率	预期收益（如有）	报告期实际损益金额	报告期损益实际收回情况	计提减值准备金额（如有）	是否经过法定程序	未来是否还有委托理财计划	事项概述及相关查询索引（如有）
交通银行	银行	结构性存款	1,500	募集资金	2023年11月13日	2024年02月19日	商品及金融衍生品类资产	协议约定	1.80%			到期全部收回		是	是	
宁波银行	银行	结构性存款	2,000	募集资金	2023年07月07日	2024年01月03日	商品及金融衍生品类资产	协议约定	3.15%			到期全部收回		是	是	
宁波银行	银行	结构性存款	2,000	募集资金	2023年08月31日	2024年02月27日	商品及金融衍生品类资产	协议约定	2.90%			到期全部收回		是	是	
宁波银行	银行	结构性存款	2,000	募集资金	2023年10月30日	2024年04月25日	商品及金融衍生品类资产	协议约定	2.75%			到期全部收回		是	是	
宁波银行	银行	结构性存款	1,800	募集资金	2023年12月06日	2024年05月24日	商品及金融衍生品类资产	协议约定	2.75%			到期全		是	是	

		存款		金								部收回				
宁波银行	银行	结构性存款	2,500	募集资金	2023年12月16日	2024年05月17日	商品及金融衍生品类资产	协议约定	2.75%			到期全部收回		是	是	
宁波银行	银行	结构性存款	2,500	募集资金	2023年12月26日	2024年06月03日	商品及金融衍生品类资产	协议约定	2.75%			到期全部收回		是	是	
招商银行	银行	通知存款	14,000	募集资金	2023年06月09日		商品及金融衍生品类资产	协议约定	1.50%		23.91	部分收回		是	是	
招商银行	银行	结构性存款	3,000	募集资金	2023年08月02日	2024年02月02日	商品及金融衍生品类资产	协议约定	2.65%			到期全部收回		是	是	
招商银行	银行	结构性存款	3,000	募集资金	2023年09月05日	2024年03月05日	商品及金融衍生品类资产	协议约定	2.50%			到期全部收回		是	是	
招商银行	银行	结构性存款	3,000	募集资金	2023年10月10日	2024年01月10日	商品及金融衍生品类资产	协议约定	2.45%			到期全部收回		是	是	
招商银行	银行	通知存款	1,500	募集资金	2023年10月12日		商品及金融衍生品类资产	协议约定	1.50%		2.48	部分收回		是	是	
合计			38,800	--	--	--	--	--	--		26.39	--		--	--	--

委托理财出现预期无法收回本金或存在其他可能导致减值的情形

适用 不适用

2、委托贷款情况

适用 不适用

公司报告期不存在委托贷款。

（四）其他重大合同

适用 不适用

公司报告期不存在其他重大合同。

十六、其他重大事项的说明

适用 不适用

（一）2023 年 5 月 23 日召开第三届董事会第六次会议、2023 年 6 月 9 日召开 2023 年第三次临时股东大会，审议通过了《关于变更公司注册资本、公司类型及修订〈公司章程〉并办理工商变更登记的议案》。公司完成了相关工商变更登记手续，并取得了由浙江省市场监督管理局换发的营业执照。具体内容详见公司于 2023 年 5 月 25 日、2023 年 7 月 1 日在《中国证券报》《上海证券报》《证券时报》《证券日报》《经济参考报》及巨潮资讯网（<http://www.cninfo.com.cn>）披露的《关于变更公司注册资本、公司类型及修订〈公司章程〉并办理工商变更登记的公告》（公告编号：2023-005）、《关于完成工商变更登记并换发营业执照的公告》（公告编号：2023-023）。

（二）公司全资子公司河南华纬因业务发展需要，申请变更了经营范围，已完成工商变更登记手续，并已取得社旗县市场监督管理局核发的新《营业执照》，具体内容详见公司于 2023 年 8 月 21 日在《中国证券报》《上海证券报》《证券时报》《证券日报》《经济参考报》及巨潮资讯网（<http://www.cninfo.com.cn>）披露的《关于全资子公司变更经营范围暨完成工商变更登记的公告》（公告编号：2023-037）。

（三）2023 年 8 月 16 日公司召开第三届董事会第九次会议、第三届监事会第八次会议，2023 年 9 月 4 日召开 2023 年第五次临时股东大会，审议通过了《关于 2023 年半年度利润分配预案的议案》，2023 年半年度分派方案为：本次利润分配以实施权益分派股权登记日登记的总股本为基数，向全体股东按每 10 股派发现金红利 2.70 元（含税）。公司于 2023 年 10 月 13 日完成了 2023 年半年度权益分派实施方案，具体详见公司 2023 年 9 月 29 日在巨潮资讯网（www.cninfo.com）披露的《2023 年半年度权益分派实施公告》（公告编号：2023-039）。

（四）2023 年 10 月 24 日公司召开第三届董事会第十次会议，审议通过了《关于聘任董事会秘书的议案》，原董事会秘书姚佰林先生因工作重心调整，辞去董事会秘书职务，辞职后姚佰林先生将不再担任公司董事会秘书职务，但仍将继续担任公司董事、技术总监职务。公司董事会同意聘任姚芦玲女士担任公司董事会秘书职务，任期自公司本次董事会审议通过之日起至第三届董事会任期届满之日为止。具体详见公司 2023 年 10 月 25 日在巨潮资讯网（www.cninfo.com）披露的《关于变更董事会秘书、证券事务代表的公告》（公告编号：2023-044）。

（五）原公司监事会主席赵盈女士因工作职责调整，辞去监事会主席、职工代表监事职务，辞职后继续在公司担任其他职务。2023 年 12 月 6 日公司召开职工代表大会，会议选举楼婷女士为公司第三届监事会职工代表监事，任职期限自公司 2023 年第一次职工代表大会选举通过之日起至第三届监事会届满止。具体详见公司 2023 年 12 月 7 日在巨潮资讯网（www.cninfo.com）披露的《关于变更职工代表监事的公告》（公告编号：2023-047）。

十七、公司子公司重大事项

适用 不适用

为推进公司长远发展战略规划，扩大公司在弹簧行业的市场规模，提升公司核心竞争力，进一步优化产品结构，实现公司高质量发展，公司于 2023 年 12 月 11 日召开了第三届董事会第十一次会议和第三届监事会第十次会议，审议通过了《关于全资子公司投资建设项目的议案》。以全资子公司河南华伟弹簧有限公司为实施主体投资建设“高强度弹簧钢丝及汽车悬架弹簧生产线建设项目”，项目总投资额共计 7,000 万元。具体内容详见公司在巨潮资讯网 (<http://www.cninfo.com.cn>) 披露的《关于全资子公司投资建设项目的公告》（公告编号：2023-051）。

第七节 股份变动及股东情况

一、股份变动情况

(一) 股份变动情况

单位：股

	本次变动前		本次变动增减(+, -)					本次变动后	
	数量	比例	发行新股	送股	公积金转股	其他	小计	数量	比例
一、有限售条件股份	96,660,000	100.00%	647,737			-647,737	0	96,660,000	75.00%
1、国家持股									
2、国有法人持股			1,768			-1,768	0		
3、其他内资持股	96,660,000	100.00%	644,279			-644,279	0	96,660,000	75.00%
其中：境内法人持股	72,495,000	75.00%	630,828			-630,828	0	72,495,000	56.25%
境内自然人持股	24,165,000	25.00%	13,451			-13,451	0	24,165,000	18.75%
4、外资持股			1,690			-1,690	0		
其中：境外法人持股			1,518			-1,518	0		
境外自然人持股			172			-172	0		
二、无限售条件股份	0	0.00%	31,572,263			647,737	32,220,000	32,220,000	25.00%
1、人民币普通股			31,572,263			647,737	32,220,000	32,220,000	25.00%
2、境内上市的外资股									
3、境外上市的外资股									
4、其他									
三、股份总数	96,660,000	100.00%	32,220,000			0	32,220,000	128,880,000	100.00%

股份变动的原因

适用 不适用

经中国证券监督管理委员会出具的《关于同意华纬科技股份有限公司首次公开发行股票注册的批复》（证监许可〔2023〕616号），公司向社会公开发行人民币普通股 3,222.00 万股，并已于 2023 年 5 月 16 日在深圳证券交易所主板上市，公司总股本由 9,666.00 万股增加至 12,888.00 万股。2023 年 11 月 16 日，公司首次公开发行网下配售限售股共 647,737 股解除限售并上市流通。

股份变动的批准情况

适用 不适用

经中国证券监督管理委员会出具的《关于同意华纬科技股份有限公司首次公开发行股票注册的批复》（证监许可〔2023〕616号），公司向社会公开发行人民币普通股 3,222.00 万股，并已于 2023 年 5 月 16 日在深圳证券交易所主板上市。

2023 年 11 月 16 日，公司首次公开发行网下配售限售股共 647,737 股解除限售并上市流通。

股份变动的过户情况

适用 不适用

报告期内，公司首次公开发行人民币普通股（A 股）股票 32,220,000 股已在中国证券登记结算有限责任公司深圳分公司完成初始登记。

中国证券登记结算有限责任公司深圳分公司完成上述公司首次公开发行网下配售限售股份解除限售的变更登记。

股份变动对最近一年和最近一期基本每股收益和稀释每股收益、归属于公司普通股股东的每股净资产等财务指标的影响

适用 不适用

报告期内，因公司首次公开发行股票，总股本由 96,660,000 股增加至 128,880,000 股。本次股份变动对基本每股收益和稀释每股收益等财务指标的影响详见“第二节 六、主要会计数据和财务指标”及“第十节财务报告”内容。

公司认为必要或证券监管机构要求披露的其他内容

适用 不适用

（二）限售股份变动情况

适用 不适用

单位：股

股东名称	期初限售股数	本期增加限售股数	本期解除限售股数	期末限售股数	限售原因	解除限售日期
浙江华纬控股有限公司	45,650,000	0	0	45,650,000	首发前限售股	2026 年 5 月 16 日
金雷	21,748,500	0	0	21,748,500	首发前限售股	2026 年 5 月 16 日
诸暨市珍珠投资管理中心（有限合伙）	13,185,000	0	0	13,185,000	首发前限售股	2026 年 5 月 16 日
浙江万安投资管理有限公司—浙江诸暨万泽股权投资基金合伙企业（有限合伙）	9,660,000	0	0	9,660,000	首发前限售股	2024 年 5 月 16 日
诸暨市鼎晟投资管理中心	4,000,000	0	0	4,000,000	首发前限售股	2026 年 5 月 16 日

(有限合伙)						
霍新潮	2,416,500	0	0	2,416,500	首发前限售股	2026年5月16日
网下限售股份	0	647,737	647,737	0	网下配售限售	2023年11月16日
合计	96,660,000	647,737	647,737	96,660,000	--	--

二、证券发行与上市情况

(一) 报告期内证券发行(不含优先股)情况

适用 不适用

股票及其衍生证券名称	发行日期	发行价格(或利率)	发行数量	上市日期	获准上市交易数量	交易终止日期	披露索引	披露日期
股票类								
首次公开发行人民币普通股(A股票)	2023年05月05日	28.84元/股	32,220,000	2023年05月16日	32,220,000		具体详见公司在巨潮资讯网(www.cninfo.com)披露的《首次公开发行股票并在主板上市之上市公告书》	2023年05月15日
可转换公司债券、分离交易的可转换公司债券、公司债类								
其他衍生证券类								

报告期内证券发行(不含优先股)情况的说明

经中国证券监督管理委员会出具的《关于同意华伟科技股份有限公司首次公开发行股票注册的批复》(证监许可(2023)616号),公司首次公开发行人民币普通股(A股)股票32,220,000股,每股面值1元,发行价格为28.84元/股,于2023年5月16日在深交所主板上市交易。公司首次公开发行股票完成后,公司注册资本由96,660,000元,增加至128,880,000元。公司股份总数由96,660,000股变更为128,880,000股。

(二) 公司股份总数及股东结构的变动、公司资产和负债结构的变动情况说明

适用 不适用

1、股份总数及股东结构的变动:经中国证券监督管理委员会出具的《关于同意华伟科技股份有限公司首次公开发行股票注册的批复》(证监许可(2023)616号),公司向社会公开发行人民币普通股3,222.00万股,并已于2023年5月16日在深圳证券交易所主板上市,公司总股本由9,666.00万股增加至12,888.00万股。

2、公司资产和负债结构详见本报告“第三节 六、资产及负债状况分析”。

(三) 现存的内部职工股情况

适用 不适用

三、股东和实际控制人情况

(一) 公司股东数量及持股情况

单位：股

报告期末普通股股东总数	10,266	年度报告披露日前上一月末普通股股东总数	10,729	报告期末表决权恢复的优先股股东总数（如有）	0	年度报告披露日前上一月末表决权恢复的优先股股东总数（如有）	0	
持股 5%以上的股东或前 10 名股东持股情况（不含通过转融通出借股份）								
股东名称	股东性质	持股比例	报告期末持股数量	报告期内增减变动情况	持有有限售条件的股份数量	持有无限售条件的股份数量	质押、标记或冻结情况	
							股份状态	数量
浙江华纬控股有限公司	境内非国有法人	35.42%	45,650,000	0	45,650,000	0	不适用	0
金雷	境内自然人	16.88%	21,748,500	0	21,748,500	0	不适用	0
诸暨市珍珍投资管理中心（有限合伙）	境内非国有法人	10.23%	13,185,000	0	13,185,000	0	不适用	0
浙江万安投资管理有限公司—浙江诸暨万泽股权投资基金合伙企业（有限合伙）	其他	7.50%	9,660,000	0	9,660,000	0	不适用	0
诸暨市鼎晟投资管理中心（有限合伙）	境内非国有法人	3.10%	4,000,000	0	4,000,000	0	不适用	0
霍新潮	境内自然人	1.88%	2,416,500	0	2,416,500	0	不适用	0
海南红禾企业管理合伙企业（有限合伙）	境内非国有法人	1.03%	1,324,243	1,324,243	0	1,324,243	不适用	0
兴业证券股份有限公司—淳厚信睿核心精选混合型证券投资基金	其他	0.59%	755,083	755,083	0	755,083	不适用	0
中国农业银行股份有限公司—大成成长回报六个月持有期混合型证券投资基金	其他	0.49%	634,655	634,655	0	634,655	不适用	0
中国农业银行股份有限公司—大成产业升级股票型证券投资基金(LOF)	其他	0.49%	631,700	631,700	0	631,700	不适用	0
战略投资者或一般法人因配售新股成为前 10 名股东的情况（如有）	不适用							
上述股东关联关系或一致行动的说明	上述股东中，1、金雷为公司实际控制人。金雷持有华纬控股 71.82%的股权并担任执行董事，持有珍珍投资和鼎晟投资 90%和 3.3648%的份额，并担任珍珍投资和鼎晟投资的执行事务合伙人。金雷、华纬控股、珍珍投资和鼎晟投资分别直接持有公司 16.88%、35.42%、10.23%和 3.1%的股份。							

	<p>2、霍新潮系公司董事，直接持有公司 1.88%的股份，另外持有华纬控股 10%的股权，持有珍珍投资 10%的份额。</p> <p>3、金雷和霍新潮系表兄弟关系。</p> <p>4、中国农业银行股份有限公司一大成产业升级股票型证券投资基金 (LOF)、中国农业银行股份有限公司一大成成长回报六个月持有期混合型证券投资基金均为中国农业银行股份有限公司旗下基金。</p> <p>除此之外，公司未知上述股东是否存在其他关联关系及一致行动人关系。</p>		
上述股东涉及委托/受托表决权、放弃表决权情况的说明	不适用		
前 10 名股东中存在回购专户的特别说明（如有）	不适用		
前 10 名无限售条件股东持股情况			
股东名称	报告期末持有无限售条件股份数量	股份种类	
		股份种类	数量
海南红禾企业管理合伙企业（有限合伙）	1,324,243	人民币普通股	1,324,243
兴业证券股份有限公司—淳厚信睿核心精选混合型证券投资基金	755,083	人民币普通股	755,083
中国农业银行股份有限公司一大成成长回报六个月持有期混合型证券投资基金	634,655	人民币普通股	634,655
中国农业银行股份有限公司一大成产业升级股票型证券投资基金 (LOF)	631,700	人民币普通股	631,700
中信证券股份有限公司—淳厚信泽灵活配置混合型证券投资基金	560,170	人民币普通股	560,170
大成价值增长证券投资基金	520,500	人民币普通股	520,500
中国工商银行股份有限公司—海富通改革驱动灵活配置混合型证券投资基金	459,163	人民币普通股	459,163
中信证券股份有限公司	447,594	人民币普通股	447,594
基本养老保险基金二零零二组合	432,106	人民币普通股	432,106
招商银行股份有限公司—淳厚益加增强债券型证券投资基金	400,188	人民币普通股	400,188
前 10 名无限售流通股股东之间，以及前 10 名无限售流通股股东和前 10 名股东之间关联关系或一致行动的说明	<p>1. 中国农业银行股份有限公司一大成产业升级股票型证券投资基金 (LOF)、中国农业银行股份有限公司一大成成长回报六个月持有期混合型证券投资基金均为中国农业银行股份有限公司旗下基金。</p> <p>2. 中信证券股份有限公司—淳厚信泽灵活配置混合型证券投资基金为中信证券股份有限公司旗下基金。</p> <p>除此之外，公司未知上述股东是否存在其他关联关系及一致行动人关系。</p>		
前 10 名普通股股东参与融资融券业务情况说明（如有）	不适用		

前十名股东参与转融通业务出借股份情况

适用 不适用

前十名股东较上期发生变化

适用 不适用

单位：股

前十名股东较上期末发生变化情况					
股东名称（全称）	本报告期新增/退出	期末转融通出借股份且尚未归还数量		期末股东普通账户、信用账户持股及转融通出借股份且尚未归还的股份数量	
		数量合计	占总股本的比例	数量合计	占总股本的比例
海南红禾企业管理合伙企业（有限合伙）	新增	0	0.00%	1,324,243	1.03%
兴业证券股份有限公司一淳厚信睿核心精选混合型证券投资基金	新增	0	0.00%	755,083	0.59%
中国农业银行股份有限公司一大成成长回报六个月持有期混合型证券投资基金	新增	0	0.00%	634,655	0.49%
中国农业银行股份有限公司一大成产业升级股票型证券投资基金(LOF)	新增	0	0.00%	631,700	0.49%

公司前 10 名普通股股东、前 10 名无限售条件普通股股东在报告期内是否进行约定购回交易

是 否

公司前 10 名普通股股东、前 10 名无限售条件普通股股东在报告期内未进行约定购回交易。

（二）公司控股股东情况

控股股东性质：自然人控股

控股股东名称	法定代表人/单位负责人	成立日期	组织机构代码	主要经营业务
浙江华纬控股有限公司	金雷	2016 年 02 月 15 日	91330681MA2886PFXN	实业投资；投资项目管理；资产管理；股权投资；经济与商务咨询服务
控股股东报告期内控股和参股的其他境内外上市公司的股权情况	不适用			

控股股东类型：法人

控股股东报告期内变更

适用 不适用

公司报告期控股股东未发生变更。

（三）公司实际控制人及其一致行动人

实际控制人性质：境内自然人

实际控制人类型：自然人

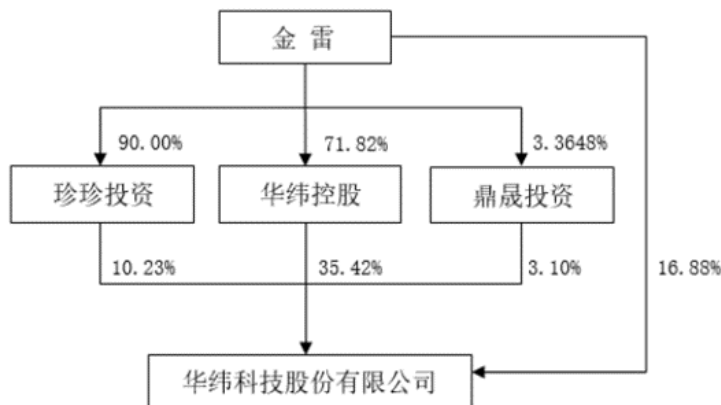
实际控制人姓名	与实际控制人关系	国籍	是否取得其他国家或地区居留权
金雷	本人	中国	否
主要职业及职务	金雷系公司董事长、总经理，担任华纬控股执行董事，并担任珍珍投资和鼎晟投资的执行事务合伙人。		
过去 10 年曾控股的境内外上市公司情况	不适用		

实际控制人报告期内变更

适用 不适用

公司报告期实际控制人未发生变更。

公司与实际控制人之间的产权及控制关系的方框图



实际控制人通过信托或其他资产管理方式控制公司

适用 不适用

(四) 公司控股股东或第一大股东及其一致行动人累计质押股份数量占其所持公司股份数量比例达到 80%

适用 不适用

(五) 其他持股在 10%以上的法人股东

适用 不适用

法人股东名称	法定代表人/单位负责人	成立日期	注册资本	主要经营业务或管理活动
诸暨市珍珍投资管理中心 (有限合伙)	金雷	2017 年 11 月 03 日	300 万人民币	投资管理、投资咨询、股权投资、经济信息咨询、商务信息咨询

(六) 控股股东、实际控制人、重组方及其他承诺主体股份限制减持情况

适用 不适用

四、股份回购在报告期的具体实施情况

股份回购的实施进展情况

适用 不适用

采用集中竞价交易方式减持回购股份的实施进展情况

适用 不适用

第八节 优先股相关情况

适用 不适用

报告期公司不存在优先股。

第九节 债券相关情况

适用 不适用

第十节 财务报告

一、审计报告

审计意见类型	标准的无保留意见
审计报告签署日期	2024 年 04 月 07 日
审计机构名称	立信会计师事务所（特殊普通合伙）
审计报告文号	信会师报字[2024]第 ZF10212 号
注册会计师姓名	凌燕、陈磊、刘媛媛

审计报告正文

信会师报字[2024]第 ZF10212 号

华伟科技股份有限公司全体股东：

一、审计意见

我们审计了华伟科技股份有限公司（以下简称华伟科技）财务报表，包括 2023 年 12 月 31 日的合并及母公司资产负债表，2023 年度的合并及母公司利润表、合并及母公司现金流量表、合并及母公司所有者权益变动表以及相关财务报表附注。

我们认为，后附的财务报表在所有重大方面按照企业会计准则的规定编制，公允反映了华伟科技 2023 年 12 月 31 日的合并及母公司财务状况以及 2023 年度的合并及母公司经营成果和现金流量。

二、形成审计意见的基础

我们按照中国注册会计师审计准则的规定执行了审计工作。审计报告的“注册会计师对财务报表审计的责任”部分进一步阐述了我们在这些准则下的责任。按照中国注册会计师职业道德守则，我们独立于华伟科技，并履行了职业道德方面的其他责任。我们相信，我们获取的审计证据是充分、适当的，为发表审计意见提供了基础。

三、关键审计事项

关键审计事项是我们根据职业判断，认为对本期财务报表审计最为重要的事项。这些事项的应对以对财务报表整体进行审计并形成审计意见为背景，我们不对这些事项单独发表意见。

我们在审计中识别出的关键审计事项汇总如下：

关键审计事项该事项在审计中是如何应对的

（一）收入确认

华伟科技的销售收入主要来源于向汽车生产商及汽车零部件企业销售汽车弹簧等产品，本期公司营业收入请参阅财务报告“五、重要会计政策及会计估计（二十七）”所述的收入会计政策及“七、合并财务报表项目注释（三十八）”。由于收入是华伟科技的关键业绩指标之一，存在管理层通过不恰当的收入确认以达到特定目标或预期的固有风险，因此我们将收入确认识别为关键审计事项。

1、了解和评价管理层与收入确认相关的关键内部控制的设计和运行有效性；

2、检查主要客户与收入确认相关的支持性文件，包括销售合同、订单等，识别与商品控制权转移相关的合同条款与条件，评价收入确认时点是否符合企业会计准则的要求；

3、结合产品类型对收入以及毛利情况执行分析，判断报告期收入金额是否出现异常波动的情况；

4、对报告期记录的内销收入交易选取样本，核对发票、销售合同、出库单、开票通知单等，对于外销收入取得海关统计金额证明，并核对了发票、销售合同/订单、出库单、报关单、提单等，评价相关收入确认是否符合公司收入确认的会计政策；

5、就资产负债表日前后记录的收入交易，选取样本，核对开票通知单、客户系统及其他支持性文档，以评价收入是否被记录于恰当的会计期间；

6、执行函证程序，对于报告期销售金额及年末尚未回款金额向客户进行函证确认。

（二）存货跌价准备

关于存货跌价准备计提相关会计政策详见财务报告五、重要会计政策及会计估计（十六）；关于存货跌价准备计提情况详见财务报告七、合并财务报表项目注释（九）。

公司的存货按成本和可变现净值孰低计量。产成品以该存货的估计售价减去估计的销售费用和相关税费后的金额，确定其可变现净值；需要经过加工的材料及在产品，在正常生产经营过程中，以所生产的产成品的估计售价减去至完工时估计将要发生的成本、估计的销售费用和相关税费后的金额，确定其可变现净值。在确定存货可变现净值时涉及管理层运用重大会计估计和判断，且存货跌价准备计提对于合并财务报表具有重要性，因此我们将存货跌价准备的计提识别为关键审计事项。

1、了解和评价管理层与存货跌价准备计提相关的关键内部控制的设计和运行有效性；

2、获取公司存货跌价准备计算表，对存货可变现净值以及存货减值计提金额进行复核，将管理层确定可变现净值时的估计售价、销售费用等与实际发生额进行核对，以评价管理层在确定存货可变现净值时做出的判断是否合理；

3、结合存货监盘程序，检查存货的数量及状况，并对长库龄存货进行重点检查，对存在减值迹象的存货分析其跌价准备计提的充分性；

4、检查以前年度计提的存货跌价准备本期的变化情况，分析存货跌价准备变化的合理性。

四、其他信息

华纬科技管理层（以下简称管理层）对其他信息负责。其他信息包括华纬科技 2023 年年度报告中涵盖的信息，但不包括财务报表和我们的审计报告。

我们对财务报表发表的审计意见不涵盖其他信息，我们也不对其他信息发表任何形式的鉴证结论。

结合我们对财务报表的审计，我们的责任是阅读其他信息，在此过程中，考虑其他信息是否与财务报表或我们在审计过程中了解到的情况存在重大不一致或者似乎存在重大错报。

基于我们已执行的工作，如果我们确定其他信息存在重大错报，我们应当报告该事实。在这方面，我们无任何事项需要报告。

五、管理层和治理层对财务报表的责任

管理层负责按照企业会计准则的规定编制财务报表，使其实现公允反映，并设计、执行和维护必要的内部控制，以使财务报表不存在由于舞弊或错误导致的重大错报。

在编制财务报表时，管理层负责评估华纬科技的持续经营能力，披露与持续经营相关的事项（如适用），并运用持续经营假设，除非计划进行清算、终止运营或别无其他现实的选择。

治理层负责监督华纬科技的财务报告过程。

六、注册会计师对财务报表审计的责任

我们的目标是对财务报表整体是否不存在由于舞弊或错误导致的重大错报获取合理保证，并出具包含审计意见的审计报告。合理保证是高水平的保证，但并不能保证按照审计准则执行的审计在某一重大错报存在时总能发现。错报可能由于舞弊或错误导致，如果合理预期错报单独或汇总起来可能影响财务报表使用者依据财务报表作出的经济决策，则通常认为错报是重大的。

在按照审计准则执行审计工作的过程中，我们运用职业判断，并保持职业怀疑。同时，我们也执行以下工作：

（一）识别和评估由于舞弊或错误导致的财务报表重大错报风险，设计和实施审计程序以应对这些风险，并获取充分、适当的审计证据，作为发表审计意见的基础。由于舞弊可能涉及串通、伪造、故意遗漏、虚假陈述或凌驾于内部控制之上，未能发现由于舞弊导致的重大错报的风险高于未能发现由于错误导致的重大错报的风险。

（二）了解与审计相关的内部控制，以设计恰当的审计程序。

（三）评价管理层选用会计政策的恰当性和作出会计估计及相关披露的合理性。

（四）对管理层使用持续经营假设的恰当性得出结论。同时，根据获取的审计证据，就可能导致对华纬科技持续经营能力产生重大疑虑的事项或情况是否存在重大不确定性得出结论。如果我们得出结论认为存在重大不确定性，审计准则要求我们在审计报告中提请报表使用者注意财务报表中的相关披露；如果披露不充分，我们应当发表非无保留意见。我们的结论基于截至审计报告日可获得的信息。然而，未来的事项或情况可能导致华纬科技不能持续经营。

（五）评价财务报表的总体列报（包括披露）、结构和内容，并评价财务报表是否公允反映相关交易和事项。

（六）就华纬科技中实体或业务活动的财务信息获取充分、适当的审计证据，以对合并财务报表发表审计意见。我们负责指导、监督和执行集团审计，并对审计意见承担全部责任。

我们与治理层就计划的审计范围、时间安排和重大审计发现等事项进行沟通，包括沟通我们在审计中识别出的值得关注的内部控制缺陷。

我们还就已遵守与独立性相关的职业道德要求向治理层提供声明，并与治理层沟通可能被合理认为影响我们独立性的所有关系和其他事项，以及相关的防范措施（如适用）。

从与治理层沟通过的事项中，我们确定哪些事项对本期财务报表审计最为重要，因而构成关键审计事项。我们在审计报告中描述这些事项，除非法律法规禁止公开披露这些事项，或在极少数情形下，如果合理预期在审计报告中沟通某事项造成的负面后果超过在公众利益方面产生的益处，我们确定不应在审计报告中沟通该事项。

二、财务报表

财务附注中报表的单位为：元

（一）合并资产负债表

编制单位：华纬科技股份有限公司

2023 年 12 月 31 日

单位：元

项目	2023 年 12 月 31 日	2023 年 1 月 1 日
流动资产：		
货币资金	521,716,641.55	141,017,487.98
结算备付金		
拆出资金		
交易性金融资产	256,629,725.44	699,650.02
衍生金融资产		
应收票据	12,760,339.03	36,603,210.52
应收账款	501,061,761.39	330,517,208.49
应收款项融资	292,873,952.67	131,636,437.49
预付款项	31,353,482.39	27,682,740.14
应收保费		
应收分保账款		
应收分保合同准备金		
其他应收款	3,372,133.81	3,708,806.55
其中：应收利息		
应收股利		
买入返售金融资产		
存货	192,654,496.39	142,588,847.60
合同资产	522,500.00	479,330.98
持有待售资产		
一年内到期的非流动资产		
其他流动资产	19,488,463.67	17,481,934.67
流动资产合计	1,832,433,496.34	832,415,654.44
非流动资产：		
发放贷款和垫款		
债权投资		
其他债权投资		
长期应收款		

长期股权投资		
其他权益工具投资		
其他非流动金融资产		
投资性房地产		
固定资产	331,412,584.59	218,544,937.88
在建工程	41,235,397.52	13,565,921.83
生产性生物资产		
油气资产		
使用权资产	3,155,250.19	1,879,572.52
无形资产	91,674,024.79	33,039,916.43
开发支出		
商誉		
长期待摊费用		35,272.53
递延所得税资产	3,429,800.81	2,350,516.04
其他非流动资产	15,110,314.74	6,579,488.26
非流动资产合计	486,017,372.64	275,995,625.49
资产总计	2,318,450,868.98	1,108,411,279.93
流动负债：		
短期借款	82,000,000.00	41,045,461.64
向中央银行借款		
拆入资金		
交易性金融负债		683,400.00
衍生金融负债		
应付票据	454,829,399.48	249,994,595.99
应付账款	159,220,055.81	90,396,700.89
预收款项		
合同负债	1,636,190.40	1,058,183.57
卖出回购金融资产款		
吸收存款及同业存放		
代理买卖证券款		
代理承销证券款		
应付职工薪酬	18,374,057.84	15,869,105.92
应交税费	22,323,917.50	19,424,653.85
其他应付款	894,226.73	479,437.46
其中：应付利息		
应付股利		
应付手续费及佣金		
应付分保账款		
持有待售负债		
一年内到期的非流动负债	993,151.21	50,244,409.20
其他流动负债	5,353,091.08	13,452,923.54
流动负债合计	745,624,090.05	482,648,872.06

非流动负债：		
保险合同准备金		
长期借款	25,026,388.89	33,038,500.00
应付债券		
其中：优先股		
永续债		
租赁负债	1,873,725.00	1,320,391.08
长期应付款		
长期应付职工薪酬		
预计负债	3,279,392.34	2,508,936.61
递延收益	9,925,070.27	8,919,824.17
递延所得税负债	7,975,182.86	7,185,760.73
其他非流动负债		
非流动负债合计	48,079,759.36	52,973,412.59
负债合计	793,703,849.41	535,622,284.65
所有者权益：		
股本	128,880,000.00	96,660,000.00
其他权益工具		
其中：优先股		
永续债		
资本公积	903,384,637.93	119,930,205.84
减：库存股		
其他综合收益		
专项储备	3,679,026.21	374,422.44
盈余公积	56,832,200.20	41,333,152.30
一般风险准备		
未分配利润	418,915,703.16	305,140,538.53
归属于母公司所有者权益合计	1,511,691,567.50	563,438,319.11
少数股东权益	13,055,452.07	9,350,676.17
所有者权益合计	1,524,747,019.57	572,788,995.28
负债和所有者权益总计	2,318,450,868.98	1,108,411,279.93

法定代表人：金雷

主管会计工作负责人：童秀娣

会计机构负责人：蔡齐鸣

（二）母公司资产负债表

单位：元

项目	2023年12月31日	2023年1月1日
流动资产：		
货币资金	488,502,648.52	101,214,607.85
交易性金融资产	256,385,090.82	372,733.08
衍生金融资产		
应收票据	10,937,211.03	26,603,567.10
应收账款	427,956,257.07	302,317,088.60

应收款项融资	242,997,896.65	89,277,407.86
预付款项	26,112,780.67	23,504,558.42
其他应收款	70,287,144.04	53,023,814.65
其中：应收利息		
应收股利		
存货	110,892,801.26	97,852,487.30
合同资产	522,500.00	479,330.98
持有待售资产		
一年内到期的非流动资产		
其他流动资产	18,118,320.51	9,018,770.25
流动资产合计	1,652,712,650.57	703,664,366.09
非流动资产：		
债权投资		
其他债权投资		
长期应收款		
长期股权投资	92,432,550.94	91,832,550.94
其他权益工具投资		
其他非流动金融资产		
投资性房地产		
固定资产	225,232,836.36	136,737,350.96
在建工程	30,078,400.68	132,743.36
生产性生物资产		
油气资产		
使用权资产	1,168,609.50	237,839.38
无形资产	76,253,130.61	17,231,119.61
开发支出		
商誉		
长期待摊费用		35,272.53
递延所得税资产		
其他非流动资产	13,736,503.01	125,001.85
非流动资产合计	438,902,031.10	246,331,878.63
资产总计	2,091,614,681.67	949,996,244.72
流动负债：		
短期借款		41,045,461.64
交易性金融负债		
衍生金融负债		
应付票据	419,376,072.16	206,718,927.17
应付账款	125,468,648.90	96,796,756.80
预收款项		
合同负债	681,402.36	103,974.10
应付职工薪酬	12,352,583.59	11,175,758.06
应交税费	20,662,002.49	13,768,419.80

其他应付款	491,014.66	111,821.35
其中：应付利息		
应付股利		
持有待售负债		
一年内到期的非流动负债	268,782.85	79,105.35
其他流动负债	3,753,090.68	12,452,923.49
流动负债合计	583,053,597.69	382,253,147.76
非流动负债：		
长期借款		
应付债券		
其中：优先股		
永续债		
租赁负债	783,649.03	259,799.83
长期应付款		
长期应付职工薪酬		
预计负债	2,096,662.49	1,355,681.78
递延收益	8,777,228.05	7,529,537.67
递延所得税负债	7,050,845.25	6,306,730.78
其他非流动负债		
非流动负债合计	18,708,384.82	15,451,750.06
负债合计	601,761,982.51	397,704,897.82
所有者权益：		
股本	128,880,000.00	96,660,000.00
其他权益工具		
其中：优先股		
永续债		
资本公积	917,900,525.23	134,446,093.14
减：库存股		
其他综合收益		
专项储备	1,915,236.91	221,195.76
盈余公积	53,878,353.70	38,379,305.80
未分配利润	387,278,583.32	282,584,752.20
所有者权益合计	1,489,852,699.16	552,291,346.90
负债和所有者权益总计	2,091,614,681.67	949,996,244.72

(三) 合并利润表

单位：元

项目	2023 年度	2022 年度
一、营业总收入	1,243,045,050.58	890,227,332.17
其中：营业收入	1,243,045,050.58	890,227,332.17
利息收入		
已赚保费		
手续费及佣金收入		

二、营业总成本	1,043,393,540.35	768,767,717.10
其中：营业成本	902,691,975.19	677,388,943.56
利息支出		
手续费及佣金支出		
退保金		
赔付支出净额		
提取保险责任合同准备金净额		
保单红利支出		
分保费用		
税金及附加	6,292,062.01	5,046,610.68
销售费用	38,725,604.22	22,941,171.39
管理费用	37,198,985.16	28,508,938.36
研发费用	61,665,389.90	40,744,267.69
财务费用	-3,180,476.13	-5,862,214.58
其中：利息费用	4,247,402.38	1,777,350.81
利息收入	6,503,479.41	489,201.91
加：其他收益	13,741,511.84	8,828,724.56
投资收益（损失以“-”号填列）	426,310.83	-1,248,128.18
其中：对联营企业和合营企业的投资收益		
以摊余成本计量的金融资产终止确认收益		
汇兑收益（损失以“-”号填列）		
净敞口套期收益（损失以“-”号填列）		
公允价值变动收益（损失以“-”号填列）	1,549,875.42	-636,658.32
信用减值损失（损失以“-”号填列）	-19,909,451.85	-2,329,062.85
资产减值损失（损失以“-”号填列）	-9,995,122.07	-4,908,684.58
资产处置收益（损失以“-”号填列）	-7,108.84	-30,276.31
三、营业利润（亏损以“-”号填列）	185,457,525.56	121,135,529.39
加：营业外收入	2,023,691.17	1,070,747.87
减：营业外支出	748,749.51	74,770.33
四、利润总额（亏损总额以“-”号填列）	186,732,467.22	122,131,506.93
减：所得税费用	19,262,133.38	9,797,047.86
五、净利润（净亏损以“-”号填列）	167,470,333.84	112,334,459.07
（一）按经营持续性分类		

1. 持续经营净利润（净亏损以“—”号填列）	167,470,333.84	112,334,459.07
2. 终止经营净利润（净亏损以“—”号填列）		
（二）按所有权归属分类		
1. 归属于母公司股东的净利润	164,071,812.53	112,694,687.54
2. 少数股东损益	3,398,521.31	-360,228.47
六、其他综合收益的税后净额		
归属母公司所有者的其他综合收益的税后净额		
（一）不能重分类进损益的其他综合收益		
1. 重新计量设定受益计划变动额		
2. 权益法下不能转损益的其他综合收益		
3. 其他权益工具投资公允价值变动		
4. 企业自身信用风险公允价值变动		
5. 其他		
（二）将重分类进损益的其他综合收益		
1. 权益法下可转损益的其他综合收益		
2. 其他债权投资公允价值变动		
3. 金融资产重分类计入其他综合收益的金额		
4. 其他债权投资信用减值准备		
5. 现金流量套期储备		
6. 外币财务报表折算差额		
7. 其他		
归属于少数股东的其他综合收益的税后净额		
七、综合收益总额	167,470,333.84	112,334,459.07
归属于母公司所有者的综合收益总额	164,071,812.53	112,694,687.54
归属于少数股东的综合收益总额	3,398,521.31	-360,228.47
八、每股收益		
（一）基本每股收益	1.42	1.17
（二）稀释每股收益	1.42	1.17

本期发生同一控制下企业合并的，被合并方在合并前实现的净利润为：元，上期被合并方实现的净利润为：元。

法定代表人：金雷

主管会计工作负责人：董秀娣

会计机构负责人：蔡齐鸣

（四）母公司利润表

单位：元

项目	2023 年度	2022 年度
一、营业收入	1,134,339,985.78	792,848,615.52
减：营业成本	851,260,522.58	613,916,134.16
税金及附加	4,790,088.51	3,887,326.93
销售费用	27,222,510.64	19,192,718.35
管理费用	28,595,407.41	21,841,078.31
研发费用	47,430,032.78	31,952,325.55
财务费用	-9,006,548.89	-502,963.30
其中：利息费用	322,572.56	681,893.75
利息收入	9,976,856.16	1,440,248.94
加：其他收益	11,149,701.16	7,712,250.29
投资收益（损失以“-”号填列）	1,257,546.98	-534,066.33
其中：对联营企业和合营企业的投资收益		
以摊余成本计量的金融资产终止确认收益（损失以“-”号填列）		
净敞口套期收益（损失以“-”号填列）		
公允价值变动收益（损失以“-”号填列）	1,512,357.74	-135,614.62
信用减值损失（损失以“-”号填列）	-17,627,509.16	-5,465,829.24
资产减值损失（损失以“-”号填列）	-7,470,885.75	-3,171,442.42
资产处置收益（损失以“-”号填列）	-245.89	-41,270.08
二、营业利润（亏损以“-”号填列）	172,868,937.83	100,926,023.12
加：营业外收入	2,014,285.71	1,025,452.69
减：营业外支出	659,811.48	27,710.33
三、利润总额（亏损总额以“-”号填列）	174,223,412.06	101,923,765.48
减：所得税费用	19,232,933.04	8,792,292.50
四、净利润（净亏损以“-”号填列）	154,990,479.02	93,131,472.98
（一）持续经营净利润（净亏损以“-”号填列）	154,990,479.02	93,131,472.98
（二）终止经营净利润（净亏损以“-”号填列）		
五、其他综合收益的税后净额		
（一）不能重分类进损益的其		

他综合收益		
1. 重新计量设定受益计划变动额		
2. 权益法下不能转损益的其他综合收益		
3. 其他权益工具投资公允价值变动		
4. 企业自身信用风险公允价值变动		
5. 其他		
（二）将重分类进损益的其他综合收益		
1. 权益法下可转损益的其他综合收益		
2. 其他债权投资公允价值变动		
3. 金融资产重分类计入其他综合收益的金额		
4. 其他债权投资信用减值准备		
5. 现金流量套期储备		
6. 外币财务报表折算差额		
7. 其他		
六、综合收益总额	154,990,479.02	93,131,472.98
七、每股收益		
（一）基本每股收益		
（二）稀释每股收益		

（五）合并现金流量表

单位：元

项目	2023 年度	2022 年度
一、经营活动产生的现金流量：		
销售商品、提供劳务收到的现金	910,257,085.14	602,887,546.91
客户存款和同业存放款项净增加额		
向中央银行借款净增加额		
向其他金融机构拆入资金净增加额		
收到原保险合同保费取得的现金		
收到再保业务现金净额		
保户储金及投资款净增加额		
收取利息、手续费及佣金的现金		
拆入资金净增加额		
回购业务资金净增加额		
代理买卖证券收到的现金净额		
收到的税费返还	15,563,923.16	12,663,296.97
收到其他与经营活动有关的现金	16,504,638.97	11,505,345.69

经营活动现金流入小计	942,325,647.27	627,056,189.57
购买商品、接受劳务支付的现金	637,909,707.90	385,033,632.36
客户贷款及垫款净增加额		
存放中央银行和同业款项净增加额		
支付原保险合同赔付款项的现金		
拆出资金净增加额		
支付利息、手续费及佣金的现金		
支付保单红利的现金		
支付给职工以及为职工支付的现金	146,496,831.86	115,350,789.30
支付的各项税费	52,685,222.11	34,359,270.18
支付其他与经营活动有关的现金	61,734,505.07	38,004,481.82
经营活动现金流出小计	898,826,266.94	572,748,173.66
经营活动产生的现金流量净额	43,499,380.33	54,308,015.91
二、投资活动产生的现金流量：		
收回投资收到的现金	243,395,819.79	13,538,856.21
取得投资收益收到的现金		143,620.00
处置固定资产、无形资产和其他长期资产收回的现金净额	267,828.35	181,642.29
处置子公司及其他营业单位收到的现金净额		
收到其他与投资活动有关的现金	4,822,211.17	110,840.00
投资活动现金流入小计	248,485,859.31	13,974,958.50
购建固定资产、无形资产和其他长期资产支付的现金	227,272,136.31	15,550,602.95
投资支付的现金	489,810,599.16	
质押贷款净增加额		
取得子公司及其他营业单位支付的现金净额		
支付其他与投资活动有关的现金	851,000.00	6,267,701.17
投资活动现金流出小计	717,933,735.47	21,818,304.12
投资活动产生的现金流量净额	-469,447,876.16	-7,843,345.62
三、筹资活动产生的现金流量：		
吸收投资收到的现金	844,087,374.40	
其中：子公司吸收少数股东投资收到的现金		
取得借款收到的现金	106,187,066.67	197,958,627.15
收到其他与筹资活动有关的现金		
筹资活动现金流入小计	950,274,441.07	197,958,627.15
偿还债务支付的现金	123,610,000.00	166,372,595.72
分配股利、利润或偿付利息支付的现金	38,809,960.14	21,297,937.90
其中：子公司支付给少数股东的股利、利润		
支付其他与筹资活动有关的现金	26,476,792.12	2,919,811.33

筹资活动现金流出小计	188,896,752.26	190,590,344.95
筹资活动产生的现金流量净额	761,377,688.81	7,368,282.20
四、汇率变动对现金及现金等价物的影响	481,056.71	2,496,732.34
五、现金及现金等价物净增加额	335,910,249.69	56,329,684.83
加：期初现金及现金等价物余额	90,973,834.10	34,644,149.27
六、期末现金及现金等价物余额	426,884,083.79	90,973,834.10

(六) 母公司现金流量表

单位：元

项目	2023 年度	2022 年度
一、经营活动产生的现金流量：		
销售商品、提供劳务收到的现金	675,290,061.85	517,219,616.81
收到的税费返还		
收到其他与经营活动有关的现金	15,022,461.90	9,524,431.56
经营活动现金流入小计	690,312,523.75	526,744,048.37
购买商品、接受劳务支付的现金	437,769,423.63	314,469,688.66
支付给职工以及为职工支付的现金	99,847,232.95	81,979,779.05
支付的各项税费	38,624,191.19	29,711,554.49
支付其他与经营活动有关的现金	44,896,609.85	29,348,545.67
经营活动现金流出小计	621,137,457.62	455,509,567.87
经营活动产生的现金流量净额	69,175,066.13	71,234,480.50
二、投资活动产生的现金流量：		
收回投资收到的现金	230,085,513.51	
取得投资收益收到的现金		
处置固定资产、无形资产和其他长期资产收回的现金净额	238,863.69	119,196.14
处置子公司及其他营业单位收到的现金净额		
收到其他与投资活动有关的现金	241,664,868.02	244,024,086.08
投资活动现金流入小计	471,989,245.22	244,143,282.22
购建固定资产、无形资产和其他长期资产支付的现金	206,884,273.95	7,219,668.86
投资支付的现金	483,600,000.00	400,000.00
取得子公司及其他营业单位支付的现金净额		
支付其他与投资活动有关的现金	254,642,550.00	289,380,000.00
投资活动现金流出小计	945,126,823.95	296,999,668.86
投资活动产生的现金流量净额	-473,137,578.73	-52,856,386.64
三、筹资活动产生的现金流量：		
吸收投资收到的现金	844,087,374.40	
取得借款收到的现金		59,920,181.43
收到其他与筹资活动有关的现金		
筹资活动现金流入小计	844,087,374.40	59,920,181.43

偿还债务支付的现金	41,000,000.00	11,000,000.00
分配股利、利润或偿付利息支付的现金	35,151,975.01	19,828,387.50
支付其他与筹资活动有关的现金	25,691,934.98	2,368,301.89
筹资活动现金流出小计	101,843,909.99	33,196,689.39
筹资活动产生的现金流量净额	742,243,464.41	26,723,492.04
四、汇率变动对现金及现金等价物的影响		
五、现金及现金等价物净增加额	338,280,951.81	45,101,585.90
加：期初现金及现金等价物余额	61,020,412.65	15,918,826.75
六、期末现金及现金等价物余额	399,301,364.46	61,020,412.65

(七) 合并所有者权益变动表

本期金额

单位：元

项目	2023 年度														
	归属于母公司所有者权益											少数股东权益	所有者权益合计		
	股本	其他权益工具			资本公积	减：库存股	其他综合收益	专项储备	盈余公积	一般风险准备	未分配利润			其他	小计
	优先股	永续债	其他												
一、上年期末余额	96,660,000.00				119,930,205.84			374,422.44	41,333,152.30		305,140,538.53		563,438,319.11	9,350,676.17	572,788,995.28
加：会计政策变更															
期差错更正															
其他															
二、本年期初余额	96,660,000.00				119,930,205.84			374,422.44	41,333,152.30		305,140,538.53		563,438,319.11	9,350,676.17	572,788,995.28

三、本期增减变动金额（减少以“－”号填列）	32,220,000.00			783,454,432.09			3,304,603.77	15,499,047.90		113,775,164.63		948,253,248.39	3,704,775.90	951,958,024.29
（一）综合收益总额										164,071,812.53		164,071,812.53	3,398,521.31	167,470,333.84
（二）所有者投入和减少资本	32,220,000.00			783,454,432.09								815,674,432.09		815,674,432.09
1. 所有者投入的普通股	32,220,000.00			783,454,432.09								815,674,432.09		815,674,432.09
2. 其他权益工具持有者投入资本														
3. 股份支付计入所有者权益的金额														
4. 其他														
（三）利润分配								15,499,047.90		-50,296,647.90		-34,797,600.00		-34,797,600.00
1. 提取盈余公								15,499,047.90		-15,499,047.90				

积														
2. 提取一般风险准备														
3. 对所有者（或股东）的分配										-34,797,600.00		-34,797,600.00		-34,797,600.00
4. 其他														
（四）所有者权益内部结转														
1. 资本公积转增资本（或股本）														
2. 盈余公积转增资本（或股本）														
3. 盈余公积弥补亏损														
4. 设定受益计划变动额结转留存收益														
5. 其他综合收益结转														

留存收益														
6. 其他														
（五） 专项储备						3,304,603.77					3,304,603.77	306,254.59		3,610,858.36
1. 本期提取						5,269,832.91					5,269,832.91	653,032.67		5,922,865.58
2. 本期使用						1,965,229.14					1,965,229.14	346,778.08		2,312,007.22
（六） 其他														
四、本期期末余额	128,880,000.00				903,384,637.93	3,679,026.21	56,832,200.20		418,915,703.16		1,511,691,567.50	13,055,452.07		1,524,747,019.57

上期金额

单位：元

项目	2022 年度														
	归属于母公司所有者权益											少数股东权益	所有者权益合计		
	股本	其他权益工具			资本公积	减：库存股	其他综合收益	专项储备	盈余公积	一般风险准备	未分配利润			其他	小计
	优先股	永续债	其他												
一、上年期末余额	96,660,000.00				119,930,205.84				32,020,005.00		221,090,998.29		469,701,209.13	9,658,396.29	479,359,605.42
加：会计政策变更															
期差错更正															
其他															
二、本年期初余额	96,660,000.00				119,930,205.84				32,020,005.00		221,090,998.29		469,701,209.13	9,658,396.29	479,359,605.42
三、本期增减变动金额（减少以“－”号填列）							374,422.44	9,313,147.30		84,049,540.24		93,737,109.98	-307,720.12	93,429,389.86	

(一) 综合收益总额										112,694,687.54		112,694,687.54	-360,228.47	112,334,459.07
(二) 所有者投入和减少资本														
1. 所有者投入的普通股														
2. 其他权益工具持有者投入资本														
3. 股份支付计入所有者权益的金额														
4. 其他														
(三) 利润分配								9,313,147.30		-28,645,147.30		-19,332,000.00		-19,332,000.00
1. 提取盈余公积								9,313,147.30		-9,313,147.30				
2. 提取一般风险准备														
3. 对所有者(或股										-19,332,000.00		-19,332,000.00		-19,332,000.00

东)的分配														
4. 其他														
(四)所有者权益内部结转														
1. 资本公积转增资本(或股本)														
2. 盈余公积转增资本(或股本)														
3. 盈余公积弥补亏损														
4. 设定受益计划变动额结转留存收益														
5. 其他综合收益结转留存收益														
6. 其他														
(五)专项储备							374,422.44					374,422.44	52,508.35	426,930.79

1. 本期提取						374,422.44					374,422.44	52,508.35	426,930.79
2. 本期使用													
(六) 其他													
四、本期期末余额	96,660,000.00				119,930,205.84	374,422.44	41,333,152.30		305,140,538.53		563,438,319.11	9,350,676.17	572,788,995.28

(八) 母公司所有者权益变动表

本期金额

单位：元

项目	2023 年度											
	股本	其他权益工具			资本公积	减：库存股	其他综合收益	专项储备	盈余公积	未分配利润	其他	所有者权益合计
		优先股	永续债	其他								
一、上年期末余额	96,660,000.00				134,446,093.14			221,195.76	38,379,305.80	282,584,752.20		552,291,346.90
加：会计政策变更												
前期差错更正												
其他												
二、本年期初余额	96,660,000.00				134,446,093.14			221,195.76	38,379,305.80	282,584,752.20		552,291,346.90
三、本期增减变动金额（减少以“-”号填列）	32,220,000.00				783,454,432.09			1,694,041.15	15,499,047.90	104,693,831.12		937,561,352.26
（一）综合收益总额										154,990,479.02		154,990,479.02
（二）所有者投入和减少资本	32,220,000.00				783,454,432.09							815,674,432.09
1. 所有者投入的普通股	32,220,000.00				783,454,432.09							815,674,432.09
2. 其他权益工具持有者投入资本												

3. 股份支付计入所有者权益的金额												
4. 其他												
(三) 利润分配								15,499,047.90	-50,296,647.90			-34,797,600.00
1. 提取盈余公积								15,499,047.90	-15,499,047.90			
2. 对所有者(或股东)的分配									-34,797,600.00			-34,797,600.00
3. 其他												
(四) 所有者权益内部结转												
1. 资本公积转增资本(或股本)												
2. 盈余公积转增资本(或股本)												
3. 盈余公积弥补亏损												
4. 设定受益计划变动额结转留存收益												
5. 其他综合收益结转留存收益												
6. 其他												
(五) 专项储备								1,694,041.15				1,694,041.15
1. 本期提取								3,092,121.48				3,092,121.48
2. 本期使用								1,398,080.33				1,398,080.33

(六) 其他											
四、本期期末余额	128,880,000.00			917,900,525.23			1,915,236.91	53,878,353.70	387,278,583.32		1,489,852,699.16

上期金额

单位：元

项目	2022 年度											
	股本	其他权益工具			资本公积	减：库存股	其他综合收益	专项储备	盈余公积	未分配利润	其他	所有者权益合计
		优先股	永续债	其他								
一、上年期末余额	96,660,000.00				134,446,093.14				29,066,158.50	218,098,426.52		478,270,678.16
加：会计政策变更												
前期差错更正												
其他												
二、本年期初余额	96,660,000.00				134,446,093.14				29,066,158.50	218,098,426.52		478,270,678.16
三、本期增减变动金额（减少以“－”号填列）							221,195.76	9,313,147.30	64,486,325.68			74,020,668.74
（一）综合收益总额									93,131,472.98			93,131,472.98
（二）所有者投入和减少资本												
1. 所有者投入的普通股												
2. 其他权益工具持有者投入资本												
3. 股份支付计入所有者权益的金额												
4. 其他												

(三) 利润分配								9,313,147.30	-28,645,147.30		-19,332,000.00
1. 提取盈余公积								9,313,147.30	-9,313,147.30		
2. 对所有者（或股东）的分配									-19,332,000.00		-19,332,000.00
3. 其他											
(四) 所有者权益内部结转											
1. 资本公积转增资本（或股本）											
2. 盈余公积转增资本（或股本）											
3. 盈余公积弥补亏损											
4. 设定受益计划变动额结转留存收益											
5. 其他综合收益结转留存收益											
6. 其他											
(五) 专项储备							221,195.76				221,195.76
1. 本期提取							221,195.76				221,195.76
2. 本期使用											
(六) 其他											
四、本期期末余额	96,660,000.00			134,446,093.14			221,195.76	38,379,305.80	282,584,752.20		552,291,346.90

三、公司基本情况

华伟科技股份有限公司（以下简称“公司”或“本公司”）系于 2005 年 5 月在原华伟科技有限公司基础上整体变更方式设立，由浙江华伟控股有限公司和香港华伟实业有限公司共同发起设立的股份有限公司。公司的企业法人营业执照注册号：913306007743605362。2023 年 5 月在深圳证券交易所上市。所属行业为汽车零部件制造类。

截至 2023 年 12 月 31 日，本公司累计发行股本总数 12,888 万股，注册资本为 12,888.00 万元，注册及总部地址：浙江省诸暨市陶朱街道千禧路 26 号。本公司实际从事的主要经营活动为：弹簧的研发、生产和销售，产品包括悬架弹簧、制动弹簧、阀类及异形弹簧、稳定杆等，主要应用于汽车行业。本公司的实际控制人为金雷。

本财务报表业经公司董事会于 2024 年 4 月 7 日批准报出。

四、财务报表的编制基础

（一）编制基础

本财务报表按照财政部颁布的《企业会计准则——基本准则》和各项具体会计准则、企业会计准则应用指南、企业会计准则解释及其他相关规定（以下合称“企业会计准则”），以及中国证券监督管理委员会《公开发行证券的公司信息披露编报规则第 15 号——财务报告的一般规定》的相关规定编制。

（二）持续经营

本财务报表以持续经营为基础编制。

五、重要会计政策及会计估计

具体会计政策和会计估计提示：

无

（一）遵循企业会计准则的声明

本财务报表符合财政部颁布的企业会计准则的要求，真实、完整地反映了本公司 2023 年 12 月 31 日的合并及母公司财务状况以及 2023 年度的合并及母公司经营成果和现金流量。

（二）会计期间

自公历 1 月 1 日起至 12 月 31 日止为一个会计年度。

（三）营业周期

本公司营业周期为 12 个月。

（四）记账本位币

本公司采用人民币为记账本位币。

（五）重要性标准确定方法和选择依据

适用 不适用

项目	重要性标准
重要的单项计提坏账准备的应收款项	金额≥200 万人民币
重要的在建工程	金额≥1000 万人民币
重要的投资活动现金流量	金额≥1000 万人民币
账龄超过一年或逾期的重要应付账款	金额≥200 万人民币
重要的非全资子公司	非全资子公司总资产占公司期末总资产的 10%以上或利润总额占公司利润总额的 10%以上

(六) 同一控制下和非同一控制下企业合并的会计处理方法

同一控制下企业合并：合并方在企业合并中取得的资产和负债（包括最终控制方收购被合并方而形成的商誉），按照合并日被合并方资产、负债在最终控制方合并财务报表中的账面价值为基础计量。在合并中取得的净资产账面价值与支付的合并对价账面价值（或发行股份面值总额）的差额，调整资本公积中的股本溢价，资本公积中的股本溢价不足冲减的，调整留存收益。

非同一控制下企业合并：合并成本为购买方在购买日为取得被购买方的控制权而付出的资产、发生或承担的负债以及发行的权益性证券的公允价值。合并成本大于合并中取得的被购买方可辨认净资产公允价值份额的差额，确认为商誉；合并成本小于合并中取得的被购买方可辨认净资产公允价值份额的差额，计入当期损益。在合并中取得的被购买方符合确认条件的各项可辨认资产、负债及或有负债在购买日按公允价值计量。

为企业合并发生的直接相关费用于发生时计入当期损益；为企业合并而发行权益性证券或债务性证券的交易费用，计入权益性证券或债务性证券的初始确认金额。

(七) 控制的判断标准和合并财务报表的编制方法

1、控制的判断标准

合并财务报表的合并范围以控制为基础确定，合并范围包括本公司及全部子公司。控制，是指公司拥有对被投资方的权力，通过参与被投资方的相关活动而享有可变回报，并且有能力运用对被投资方的权力影响其回报金额。

2、合并程序

本公司将整个企业集团视为一个会计主体，按照统一的会计政策编制合并财务报表，反映本企业集团整体财务状况、经营成果和现金流量。本公司与子公司、子公司相互之间发生的内部交易的影响予以抵销。内部交易表明相关资产发生减值损失的，全额确认该部分损失。如子公司采用的会计政策、会计期间与本公司不一致的，在编制合并财务报表时，按本公司的会计政策、会计期间进行必要的调整。

子公司所有者权益、当期净损益和当期综合收益中属于少数股东的份额分别在合并资产负债表中所有者权益项目下、合并利润表中净利润项目下和综合收益总额项目下单独列示。子公司少数股东分担的当期亏损超过了少数股东在该子公司期初所有者权益中所享有份额而形成的余额，冲减少数股东权益。

(1) 增加子公司或业务

在报告期内，因同一控制下企业合并增加子公司或业务的，将子公司或业务合并当期期初至报告期末的经营成果和现金流量纳入合并财务报表，同时对合并财务报表的期初数和比较报表的相关项目进行调整，视同合并后的报告主体自最终控制方开始控制时点起一直存在。

因追加投资等原因能够对同一控制下的被投资方实施控制的，在取得被合并方控制权之前持有的股权投资，在取得原股权之日与合并方和被合并方同处于同一控制之日孰晚日起至合并日之间已确认有关损益、其他综合收益以及其他净资产变动，分别冲减比较报表期间的期初留存收益或当期损益。

在报告期内，因非同一控制下企业合并增加子公司或业务的，以购买日确定的各项可辨认资产、负债及或有负债的公允价值为基础自购买日起纳入合并财务报表。

因追加投资等原因能够对非同一控制下的被投资方实施控制的，对于购买日之前持有的被购买方的股权，按照该股权在购买日的公允价值进行重新计量，公允价值与其账面价值的差额计入当期投资收益。购买日之前持有的被购买方的股权涉及的以后可重分类进损益的其他综合收益、权益法核算下的其他所有者权益变动转为购买日所属当期投资收益。

（2）处置子公司

①一般处理方法

因处置部分股权投资或其他原因丧失了对被投资方控制权时，对于处置后的剩余股权投资，按照其在丧失控制权日的公允价值进行重新计量。处置股权取得的对价与剩余股权公允价值之和，减去按原持股比例计算应享有原有子公司自购买日或合并日开始持续计算的净资产的份额与商誉之和的差额，计入丧失控制权当期的投资收益。与原有子公司股权投资相关的以后可重分类进损益的其他综合收益、权益法核算下的其他所有者权益变动，在丧失控制权时转为当期投资收益。

②分步处置子公司

通过多次交易分步处置对子公司股权投资直至丧失控制权的，处置对子公司股权投资的各项交易的条款、条件以及经济影响符合以下一种或多种情况，通常表明该多次交易事项为一揽子交易：

- i. 这些交易是同时或者在考虑了彼此影响的情况下订立的；
- ii. 这些交易整体才能达成一项完整的商业结果；
- iii. 一项交易的发生取决于其他至少一项交易的发生；
- iv. 一项交易单独看是不经济的，但是和其他交易一并考虑时是经济的。

各项交易属于一揽子交易的，将各项交易作为一项处置子公司并丧失控制权的交易进行会计处理；在丧失控制权之前每一次处置价款与处置投资对应的享有该子公司净资产份额的差额，在合并财务报表中确认为其他综合收益，在丧失控制权时一并转入丧失控制权当期的损益。

各项交易不属于一揽子交易的，在丧失控制权之前，按不丧失控制权的情况下部分处置对子公司的股权投资进行会计处理；在丧失控制权时，按处置子公司一般处理方法进行会计处理。

(3) 购买子公司少数股权

因购买少数股权新取得的长期股权投资与按照新增持股比例计算应享有子公司自购买日或合并日开始持续计算的净资产份额之间的差额，调整合并资产负债表中的资本公积中的股本溢价，资本公积中的股本溢价不足冲减的，调整留存收益。

(4) 不丧失控制权的情况下部分处置对子公司的股权投资

处置价款与处置长期股权投资相对应享有子公司自购买日或合并日开始持续计算的净资产份额之间的差额，调整合并资产负债表中的资本公积中的股本溢价，资本公积中的股本溢价不足冲减的，调整留存收益。

(八) 现金及现金等价物的确定标准

现金，是指本公司的库存现金以及可以随时用于支付的存款。现金等价物，是指本公司持有的期限短、流动性强、易于转换为已知金额的现金、价值变动风险很小的投资。

(九) 外币业务和外币报表折算

1、外币业务

外币业务采用按照系统合理的方法确定的、与交易发生日即期汇率近似的汇率作为折算汇率将外币金额折合成人民币记账。

资产负债表日外币货币性项目余额按资产负债表日即期汇率折算，由此产生的汇兑差额，除属于与购建符合资本化条件的资产相关的外币专门借款产生的汇兑差额按照借款费用资本化的原则处理外，均计入当期损益。

2、外币财务报表的折算

资产负债表中的资产和负债项目，采用资产负债表日的即期汇率折算；所有者权益项目除“未分配利润”项目外，其他项目采用发生时的即期汇率折算。利润表中的收入和费用项目，采用与交易发生日即期汇率近似的汇率折算。

处置境外经营时，将与该境外经营相关的外币财务报表折算差额，自所有者权益项目转入处置当期损益。

(十) 金融工具

本公司在成为金融工具合同的一方时，确认一项金融资产、金融负债或权益工具。

1、金融工具的分类

根据本公司管理金融资产的业务模式和金融资产的合同现金流量特征，金融资产于初始确认时分类为：以摊余成本计量的金融资产、以公允价值计量且其变动计入其他综合收益的金融资产和以公允价值计量且其变动计入当期损益的金融资产。

本公司将同时符合下列条件且未被指定为以公允价值计量且其变动计入当期损益的金融资产，分类为以摊余成本计量的金融资产：

- (1) 业务模式是以收取合同现金流量为目标；
- (2) 合同现金流量仅为对本金和以未偿付本金金额为基础的利息的支付。

本公司将同时符合下列条件且未被指定为以公允价值计量且其变动计入当期损益的金融资产，分类为以公允价值计量且其变动计入其他综合收益的金融资产（债务工具）：

- (1) 业务模式既以收取合同现金流量又以出售该金融资产为目标；
- (2) 合同现金流量仅为对本金和以未偿付本金金额为基础的利息的支付。

对于非交易性权益工具投资，本公司可以在初始确认时将其不可撤销地指定为以公允价值计量且其变动计入其他综合收益的金融资产（权益工具）。该指定在单项投资的基础上作出，且相关投资从发行者的角度符合权益工具的定义。

除上述以摊余成本计量和以公允价值计量且其变动计入其他综合收益的金融资产外，本公司将其余所有的金融资产分类为以公允价值计量且其变动计入当期损益的金融资产。在初始确认时，如果能够消除或显著减少会计错配，本公司可以将本应分类为以摊余成本计量或以公允价值计量且其变动计入其他综合收益的金融资产不可撤销地指定为以公允价值计量且其变动计入当期损益的金融资产。

金融负债于初始确认时分类为：以公允价值计量且其变动计入当期损益的金融负债和以摊余成本计量的金融负债。

符合以下条件之一的金融负债可在初始计量时指定为以公允价值计量且其变动计入当期损益的金融负债：

- (1) 该项指定能够消除或显著减少会计错配。
- (2) 根据正式书面文件载明的企业风险管理或投资策略，以公允价值为基础对金融负债组合或金融资产和金融负债组合进行管理和业绩评价，并在企业内部以此为基础向关键管理人员报告。
- (3) 该金融负债包含需单独分拆的嵌入衍生工具。

2、金融工具的确认依据和计量方法

(1) 以摊余成本计量的金融资产

以摊余成本计量的金融资产包括应收票据、应收账款、其他应收款、长期应收款、债权投资等，按公允价值进行初始计量，相关交易费用计入初始确认金额；不包含重大融资成分的应收账款以及本公司决定不考虑不超过一年的融资成分的应收账款，以合同交易价格进行初始计量。

持有期间采用实际利率法计算的利息计入当期损益。

收回或处置时，将取得的价款与该金融资产账面价值之间的差额计入当期损益。

(2) 以公允价值计量且其变动计入其他综合收益的金融资产（债务工具）

以公允价值计量且其变动计入其他综合收益的金融资产（债务工具）包括应收款项融资、其他债权投资等，按公允价值进行初始计量，相关交易费用计入初始确认金额。该金融资产按公允价值进行后续计量，公允价值变动除采用实际利率法计算的利息、减值损失或利得和汇兑损益之外，均计入其他综合收益。

终止确认时，之前计入其他综合收益的累计利得或损失从其他综合收益中转出，计入当期损益。

（3）以公允价值计量且其变动计入其他综合收益的金融资产（权益工具）

以公允价值计量且其变动计入其他综合收益的金融资产（权益工具）包括其他权益工具投资等，按公允价值进行初始计量，相关交易费用计入初始确认金额。该金融资产按公允价值进行后续计量，公允价值变动计入其他综合收益。取得的股利计入当期损益。

终止确认时，之前计入其他综合收益的累计利得或损失从其他综合收益中转出，计入留存收益。

（4）以公允价值计量且其变动计入当期损益的金融资产

以公允价值计量且其变动计入当期损益的金融资产包括交易性金融资产、衍生金融资产、其他非流动金融资产等，按公允价值进行初始计量，相关交易费用计入当期损益。该金融资产按公允价值进行后续计量，公允价值变动计入当期损益。

（5）以公允价值计量且其变动计入当期损益的金融负债

以公允价值计量且其变动计入当期损益的金融负债包括交易性金融负债、衍生金融负债等，按公允价值进行初始计量，相关交易费用计入当期损益。该金融负债按公允价值进行后续计量，公允价值变动计入当期损益。

终止确认时，其账面价值与支付的对价之间的差额计入当期损益。

（6）以摊余成本计量的金融负债

以摊余成本计量的金融负债包括短期借款、应付票据、应付账款、其他应付款、长期借款、应付债券、长期应付款，按公允价值进行初始计量，相关交易费用计入初始确认金额。

持有期间采用实际利率法计算的利息计入当期损益。

终止确认时，将支付的对价与该金融负债账面价值之间的差额计入当期损益。

3、金融资产终止确认和金融资产转移的确认依据和计量方法

满足下列条件之一时，本公司终止确认金融资产：

（1）收取金融资产现金流量的合同权利终止；

（2）金融资产已转移，且已将金融资产所有权上几乎所有的风险和报酬转移给转入方；

（3）金融资产已转移，虽然本公司既没有转移也没有保留金融资产所有权上几乎所有的风险和报酬，但是未保留对金融资产的控制。

本公司与交易对手方修改或者重新议定合同而且构成实质性修改的，则终止确认原金融资产，同时按照修改后的条款确认一项新金融资产。

发生金融资产转移时，如保留了金融资产所有权上几乎所有的风险和报酬的，则不终止确认该金融资产。

在判断金融资产转移是否满足上述金融资产终止确认条件时，采用实质重于形式的原则。

公司将金融资产转移区分为金融资产整体转移和部分转移。金融资产整体转移满足终止确认条件的，将下列两项金额的差额计入当期损益：

(1) 所转移金融资产的账面价值；

(2) 因转移而收到的对价，与原直接计入所有者权益的公允价值变动累计额（涉及转移的金融资产为以公允价值计量且其变动计入其他综合收益的金融资产（债务工具）的情形）之和。

金融资产部分转移满足终止确认条件的，将所转移金融资产整体的账面价值，在终止确认部分和未终止确认部分之间，按照各自的相对公允价值进行分摊，并将下列两项金额的差额计入当期损益：

(1) 终止确认部分的账面价值；

(2) 终止确认部分的对价，与原直接计入所有者权益的公允价值变动累计额中对应终止确认部分的金额（涉及转移的金融资产为以公允价值计量且其变动计入其他综合收益的金融资产（债务工具）的情形）之和。

金融资产转移不满足终止确认条件的，继续确认该金融资产，所收到的对价确认为一项金融负债。

4、金融负债终止确认

金融负债的现时义务全部或部分已经解除的，则终止确认该金融负债或其一部分；本公司若与债权人签定协议，以承担新金融负债方式替换现存金融负债，且新金融负债与现存金融负债的合同条款实质上不同的，则终止确认现存金融负债，并同时确认新金融负债。

对现存金融负债全部或部分合同条款作出实质性修改的，则终止确认现存金融负债或其一部分，同时将修改条款后的金融负债确认为一项新金融负债。

金融负债全部或部分终止确认时，终止确认的金融负债账面价值与支付对价（包括转出的非现金资产或承担的新金融负债）之间的差额，计入当期损益。

本公司若回购部分金融负债的，在回购日按照继续确认部分与终止确认部分的相对公允价值，将该金融负债整体的账面价值进行分配。分配给终止确认部分的账面价值与支付的对价（包括转出的非现金资产或承担的新金融负债）之间的差额，计入当期损益。

5、金融资产和金融负债的公允价值的确定方法

存在活跃市场的金融工具，以活跃市场中的报价确定其公允价值。不存在活跃市场的金融工具，采用估值技术确定其公允价值。在估值时，本公司采用在当前情况下适用并且有足够可利用数据和其他信息支持的估值技术，选择与市场

参与者在相关资产或负债的交易中所考虑的资产或负债特征相一致的输入值，并优先使用相关可观察输入值。只有在相关可观察输入值无法取得或取得不切实可行的情况下，才使用不可观察输入值。

6、金融工具减值的测试方法及会计处理方法

本公司对以摊余成本计量的金融资产、以公允价值计量且其变动计入其他综合收益的金融资产（债务工具）和财务担保合同等以预期信用损失为基础进行减值会计处理。

本公司考虑有关过去事项、当前状况以及对未来经济状况的预测等合理且有依据的信息，以发生违约的风险为权重，计算合同应收的现金流量与预期能收到的现金流量之间差额的现值的概率加权金额，确认预期信用损失。

对于由《企业会计准则第 14 号——收入》规范的交易形成的应收款项和合同资产，无论是否包含重大融资成分，本公司始终按照相当于整个存续期内预期信用损失的金额计量其损失准备。

对于由《企业会计准则第 21 号——租赁》规范的交易形成的租赁应收款，本公司选择始终按照相当于整个存续期内预期信用损失的金额计量其损失准备。

对于其他金融工具，本公司在每个资产负债表日评估相关金融工具的信用风险自初始确认后的变动情况。

本公司通过比较金融工具在资产负债表日发生违约的风险与在初始确认日发生违约的风险，以确定金融工具预计存续期内发生违约风险的相对变化，以评估金融工具的信用风险自初始确认后是否已显著增加。通常逾期超过 30 日，本公司即认为该金融工具的信用风险已显著增加，除非有确凿证据证明该金融工具的信用风险自初始确认后并未显著增加。

如果金融工具于资产负债表日的信用风险较低，本公司即认为该金融工具的信用风险自初始确认后并未显著增加。

如果该金融工具的信用风险自初始确认后已显著增加，本公司按照相当于该金融工具整个存续期内预期信用损失的金额计量其损失准备；如果该金融工具的信用风险自初始确认后并未显著增加，本公司按照相当于该金融工具未来 12 个月内预期信用损失的金额计量其损失准备。由此形成的损失准备的增加或转回金额，作为减值损失或利得计入当期损益。对于以公允价值计量且其变动计入其他综合收益的金融资产（债务工具），在其他综合收益中确认其损失准备，并将减值损失或利得计入当期损益，且不减少该金融资产在资产负债表中列示的账面价值。

如果有客观证据表明某项应收款项已经发生信用减值，则本公司在单项基础上对该应收款项计提减值准备。

除单项计提坏账准备的上述应收款项外，本公司依据信用风险特征将其余金融工具划分为若干组合，在组合基础上确定预期信用损失。本公司对应收票据、应收账款、应收款项融资、其他应收款、合同资产、长期应收款等计提预期信用损失的组合类别及确定依据如下：

项目	组合类别	确定依据
应收账款	账龄组合	1 年以内 5%、1-2 年 20%、2-3 年 50%、3 年以上 100%
其他应收款	账龄组合	1 年以内 5%、1-2 年 20%、2-3 年 50%、3 年以上 100%
	出口退税	不计提坏账

项目	组合类别	确定依据
应收票据、应收款项融资	银行承兑汇票、商业承兑汇票、财务公司承兑汇票、迪链等供应链债权凭证	银行承兑汇票坏账准备计提比例为 0%；商业承兑汇票、财务公司承兑汇票按照账龄分析法计提坏账准备，账龄按照转为应收票据或应收款项融资的原应收账款的账龄持续计算
合同资产（含列报于其他非流动资产的合同资产）	质保金组合	5%

本公司不再合理预期金融资产合同现金流量能够全部或部分收回的，直接减记该金融资产的账面余额。

（十一）应收票据

项目	组合类别	确定依据
应收票据、应收款项融资	银行承兑汇票、商业承兑汇票、财务公司承兑汇票、迪链等供应链债权凭证	银行承兑汇票坏账准备计提比例为 0%；商业承兑汇票、财务公司承兑汇票、迪链等供应链债权凭证按照账龄分析法计提坏账准备，账龄按照转为应收票据或应收款项融资的原应收账款的账龄持续计算

（十二）应收账款

项目	组合类别	确定依据
应收账款	账龄组合	1 年以内 5%、1-2 年 20%、2-3 年 50%、3 年以上 100%

（十三）应收款项融资

项目	组合类别	确定依据
应收票据、应收款项融资	银行承兑汇票、商业承兑汇票、财务公司承兑汇票、迪链等供应链债权凭证	银行承兑汇票坏账准备计提比例为 0%；商业承兑汇票、财务公司承兑汇票、迪链等供应链债权凭证按照账龄分析法计提坏账准备，账龄按照转为应收票据或应收款项融资的原应收账款的账龄持续计算

（十四）其他应收款

项目	组合类别	确定依据
其他应收款	账龄组合	1 年以内 5%、1-2 年 20%、2-3 年 50%、3 年以上 100%
	出口退税	不计提坏账

（十五）合同资产

本公司根据履行履约义务与客户付款之间的关系在资产负债表中列示合同资产或合同负债。本公司已向客户转让商品或提供服务而有权收取对价的权利（且该权利取决于时间流逝之外的其他因素）列示为合同资产。同一合同下的合同

资产和合同负债以净额列示。本公司拥有的、无条件（仅取决于时间流逝）向客户收取对价的权利作为应收款项单独列示。

（十六）存货

1、存货的分类和成本

存货分类为：在途物资、原材料、周转材料、库存商品、在产品、发出商品、委托加工物资等。

存货按成本进行初始计量，存货成本包括采购成本、加工成本和其他使存货达到目前场所和状态所发生的支出。

2、发出存货的计价方法

存货发出时按月末一次加权平均法计价。

3、存货的盘存制度

采用永续盘存制。

4、低值易耗品和包装物的摊销方法

（1）低值易耗品采用一次转销法；

（2）包装物采用一次转销法。

5、存货跌价准备的确认标准和计提方法

资产负债表日，存货应当按照成本与可变现净值孰低计量。当存货成本高于其可变现净值的，应当计提存货跌价准备。可变现净值，是指在日常活动中，存货的估计售价减去至完工时估计将要发生的成本、估计的销售费用以及相关税费后的金额。

产成品、库存商品和用于出售的材料等直接用于出售的商品存货，在正常生产经营过程中，以该存货的估计售价减去估计的销售费用和相关税费后的金额，确定其可变现净值；需要经过加工的材料存货，在正常生产经营过程中，以所生产的产成品的估计售价减去至完工时估计将要发生的成本、估计的销售费用和相关税费后的金额，确定其可变现净值；为执行销售合同或者劳务合同而持有的存货，其可变现净值以合同价格为基础计算，若持有存货的数量多于销售合同订购数量的，超出部分的存货的可变现净值以一般销售价格为基础计算。

计提存货跌价准备后，如果以前减记存货价值的影响因素已经消失，导致存货的可变现净值高于其账面价值的，在原已计提的存货跌价准备金额内予以转回，转回的金额计入当期损益。

（十七）长期股权投资

1、共同控制、重大影响的判断标准

共同控制，是指按照相关约定对某项安排所共有的控制，并且该安排的相关活动必须经过分享控制权的参与方一致同意后才能决策。本公司与其他合营方一同对被投资单位实施共同控制且对被投资单位净资产享有权利的，被投资单位为本公司的合营企业。

重大影响，是指对被投资单位的财务和经营决策有参与决策的权力，但并不能够控制或者与其他方一起共同控制这些政策的制定。本公司能够对被投资单位施加重大影响的，被投资单位为本公司联营企业。

2、初始投资成本的确定

(1) 企业合并形成的长期股权投资

对于同一控制下的企业合并形成的对子公司的长期股权投资，在合并日按照取得被合并方所有者权益在最终控制方合并财务报表中的账面价值的份额作为长期股权投资的初始投资成本。长期股权投资初始投资成本与支付对价账面价值之间的差额，调整资本公积中的股本溢价；资本公积中的股本溢价不足冲减时，调整留存收益。因追加投资等原因能够对同一控制下的被投资单位实施控制的，按上述原则确认的长期股权投资的初始投资成本与达到合并前的长期股权投资账面价值加上合并日进一步取得股份新支付对价的账面价值之和的差额，调整股本溢价，股本溢价不足冲减的，冲减留存收益。

对于非同一控制下的企业合并形成的对子公司的长期股权投资，按照购买日确定的合并成本作为长期股权投资的初始投资成本。因追加投资等原因能够对非同一控制下的被投资单位实施控制的，按照原持有的股权投资账面价值加上新增投资成本之和作为初始投资成本。

(2) 通过企业合并以外的其他方式取得的长期股权投资

以支付现金方式取得的长期股权投资，按照实际支付的购买价款作为初始投资成本。

以发行权益性证券取得的长期股权投资，按照发行权益性证券的公允价值作为初始投资成本。

3、后续计量及损益确认方法

(1) 成本法核算的长期股权投资

公司对子公司的长期股权投资，采用成本法核算，除非投资符合持有待售的条件。除取得投资时实际支付的价款或对价中包含的已宣告但尚未发放的现金股利或利润外，公司按照享有被投资单位宣告发放的现金股利或利润确认当期投资收益。

(2) 权益法核算的长期股权投资

对联营企业和合营企业的长期股权投资，采用权益法核算。初始投资成本大于投资时应享有被投资单位可辨认净资产公允价值份额的差额，不调整长期股权投资的初始投资成本；初始投资成本小于投资时应享有被投资单位可辨认净资产公允价值份额的差额，计入当期损益，同时调整长期股权投资的成本。

公司按照应享有或应分担的被投资单位实现的净损益和其他综合收益的份额，分别确认投资收益和其他综合收益，同时调整长期股权投资的账面价值；按照被投资单位宣告分派的利润或现金股利计算应享有的部分，相应减少长期股权投资的账面价值；对于被投资单位除净损益、其他综合收益和利润分配以外所有者权益的其他变动（简称“其他所有者权益变动”），调整长期股权投资的账面价值并计入所有者权益。

在确认应享有被投资单位净损益、其他综合收益及其他所有者权益变动的份额时，以取得投资时被投资单位可辨认净资产的公允价值为基础，并按照公司的会计政策及会计期间，对被投资单位的净利润和其他综合收益等进行调整后确认。

公司与联营企业、合营企业之间发生的未实现内部交易损益按照应享有的比例计算归属于公司的部分，予以抵销，在此基础上确认投资收益，但投出或出售的资产构成业务的除外。与被投资单位发生的未实现内部交易损失，属于资产减值损失的，全额确认。

公司对合营企业或联营企业发生的净亏损，除负有承担额外损失义务外，以长期股权投资的账面价值以及其他实质上构成对合营企业或联营企业净投资的长期权益减记至零为限。合营企业或联营企业以后实现净利润的，公司在收益分享额弥补未确认的亏损分担额后，恢复确认收益分享额。

（3）长期股权投资的处置

处置长期股权投资，其账面价值与实际取得价款的差额，计入当期损益。

部分处置权益法核算的长期股权投资，剩余股权仍采用权益法核算的，原权益法核算确认的其他综合收益采用与被投资单位直接处置相关资产或负债相同的基础按相应比例结转，其他所有者权益变动按比例转入当期损益。

因处置股权投资等原因丧失了对被投资单位的共同控制或重大影响的，原股权投资因采用权益法核算而确认的其他综合收益，在终止采用权益法核算时采用与被投资单位直接处置相关资产或负债相同的基础进行会计处理，其他所有者权益变动在终止采用权益法核算时全部转入当期损益。

因处置部分股权投资等原因丧失了对被投资单位控制权的，在编制个别财务报表时，剩余股权能够对被投资单位实施共同控制或重大影响的，改按权益法核算，并对该剩余股权视同自取得时即采用权益法核算进行调整，对于取得被投资单位控制权之前确认的其他综合收益采用与被投资单位直接处置相关资产或负债相同的基础按比例结转，因采用权益法核算确认的其他所有者权益变动按比例转入当期损益；剩余股权不能对被投资单位实施共同控制或施加重大影响的，确认为金融资产，其在丧失控制之日的公允价值与账面价值间的差额计入当期损益，对于取得被投资单位控制权之前确认的其他综合收益和其他所有者权益变动全部结转。

通过多次交易分步处置对子公司股权投资直至丧失控制权，属于一揽子交易的，各项交易作为一项处置子公司股权投资并丧失控制权的交易进行会计处理；在丧失控制权之前每一次处置价款与所处置的股权对应得长期股权投资账面价值之间的差额，在个别财务报表中，先确认为其他综合收益，到丧失控制权时再一并转入丧失控制权的当期损益。不属于一揽子交易的，对每一项交易分别进行会计处理。

（十八）固定资产

1、确认条件

（1）固定资产的确认和初始量

固定资产指为生产商品、提供劳务、出租或经营管理而持有，并且使用寿命超过一个会计年度的有形资产。固定资产在同时满足下列条件时予以确认：

- ①与该固定资产有关的经济利益很可能流入企业；
- ②该固定资产的成本能够可靠地计量。

固定资产按成本（并考虑预计弃置费用因素的影响）进行初始计量。

与固定资产有关的后续支出，在与其有关的经济利益很可能流入且其成本能够可靠计量时，计入固定资产成本；对于被替换的部分，终止确认其账面价值；所有其他后续支出于发生时计入当期损益。

(2) 固定资产处置

当固定资产被处置、或者预期通过使用或处置不能产生经济利益时，终止确认该固定资产。固定资产出售、转让、报废或毁损的处置收入扣除其账面价值和相关税费后的金额计入当期损益。

2、折旧方法

类别	折旧方法	折旧年限	残值率	年折旧率
房屋及建筑物	年限平均法	20 年	5%	4.75%
机器设备	年限平均法	5 年-10 年	5%	9.50%-19.00%
运输设备	年限平均法	4 年-5 年	5%	19.00%-23.75%
电子设备及其他	年限平均法	3 年-5 年	5%	19.00%-31.67%
固定资产装修	年限平均法	5 年		20.00%

(十九) 在建工程

在建工程按实际发生的成本计量。实际成本包括建筑成本、安装成本、符合资本化条件的借款费用以及其他为使在建工程达到预定可使用状态前所发生的必要支出。在建工程在达到预定可使用状态时，转入固定资产并自次月起开始计提折旧。

本公司在建工程结转为固定资产的标准和时点如下：

类别	转为固定资产的标准和时点
房屋及建筑物	房屋及建筑物初步验收合格并达到预定可使用状态或合同规定的标准
机器设备	设备安装调试、改造后达到设计要求或合同规定的标准

(二十) 借款费用

1、借款费用资本化的确认原则

公司发生的借款费用，可直接归属于符合资本化条件的资产的购建或者生产的，予以资本化，计入相关资产成本；其他借款费用，在发生时根据其发生额确认为费用，计入当期损益。

符合资本化条件的资产，是指需要经过相当长时间的购建或者生产活动才能达到预定可使用或者可销售状态的固定资产、投资性房地产和存货等资产。

2、借款费用资本化期间

资本化期间，指从借款费用开始资本化时点到停止资本化时点的期间，借款费用暂停资本化的期间不包括在内。

借款费用同时满足下列条件时开始资本化：

(1) 资产支出已经发生，资产支出包括为购建或者生产符合资本化条件的资产而以支付现金、转移非现金资产或者承担带息债务形式发生的支出；

(2) 借款费用已经发生；

(3) 为使资产达到预定可使用或者可销售状态所必要的购建或者生产活动已经开始。

当购建或者生产符合资本化条件的资产达到预定可使用或者可销售状态时，借款费用停止资本化。

3、暂停资本化期间

符合资本化条件的资产在购建或生产过程中发生的非正常中断、且中断时间连续超过 3 个月的，则借款费用暂停资本化；该项中断如是所购建或生产的符合资本化条件的资产达到预定可使用状态或者可销售状态必要的程序，则借款费用继续资本化。在中断期间发生的借款费用确认为当期损益，直至资产的购建或者生产活动重新开始后借款费用继续资本化。

4、借款费用资本化率、资本化金额的计算方法

对于为购建或者生产符合资本化条件的资产而借入的专门借款，以专门借款当期实际发生的借款费用，减去尚未动用的借款资金存入银行取得的利息收入或进行暂时性投资取得的投资收益后的金额，来确定借款费用的资本化金额。

对于为购建或者生产符合资本化条件的资产而占用的一般借款，根据累计资产支出超过专门借款部分的资产支出加权平均数乘以所占用一般借款的资本化率，计算确定一般借款应予资本化的借款费用金额。资本化率根据一般借款加权平均实际利率计算确定。

在资本化期间内，外币专门借款本金及利息的汇兑差额，予以资本化，计入符合资本化条件的资产的成本。除外币专门借款之外的其他外币借款本金及其利息所产生的汇兑差额计入当期损益。

(二十一) 无形资产

1、使用寿命及其确定依据、估计情况、摊销方法或复核程序

(1) 无形资产的计价方法

① 公司取得无形资产时按成本进行初始计量；

外购无形资产的成本，包括购买价款、相关税费以及直接归属于使该项资产达到预定用途所发生的其他支出。

② 后续计量

在取得无形资产时分析判断其使用寿命。

对于使用寿命有限的无形资产，在为企业带来经济利益的期限内摊销；无法预见无形资产为企业带来经济利益期限的，视为使用寿命不确定的无形资产，不予摊销。

(2) 使用寿命有限的无形资产的使用寿命估计情况

项目	预计使用寿命	摊销方法	残值率	预计使用寿命的确定依据
电脑软件	5 年	年限平均法	0.00	使用该软件产品的预期寿命周期
土地使用权	受益期	年限平均法	0.00	土地证登记使用年限

(3) 无使用寿命不确定的无形资产。

2、研发支出的归集范围及相关会计处理方法

(1) 研发支出的归集范围

公司进行研究与开发过程中发生的支出包括从事研发活动的人员的相关职工薪酬、耗用材料、相关折旧摊销费用等相关支出，并按以下方式进行归集：

在职工薪酬方面，研发人员工资、奖金、社保公积金、福利费等归集于职工薪酬，并按照研发人员实际参与项目研发情况，按工时分配至各研发项目；在材料投入方面，研发人员根据具体项目需要，经审批后进行领料或采购；在折旧及摊销方面，按研发专用的固定资产、无形资产的应折旧额、应摊销额计入研发费用中，房屋建筑物及其构筑物等共用资产，根据比例分摊计入研发费用。

(2) 划分研究阶段和开发阶段的具体标准

公司内部研究开发项目的支出分为研究阶段支出和开发阶段支出。

研究阶段：为获取并理解新的科学或技术知识等而进行的独创性的有计划调查、研究活动的阶段。

开发阶段：在进行商业性生产或使用前，将研究成果或其他知识应用于某项计划或设计，以生产出新的或具有实质性改进的材料、装置、产品等活动的阶段。

(3) 开发阶段支出资本化的具体条件

研究阶段的支出，于发生时计入当期损益。开发阶段的支出同时满足下列条件的，确认为无形资产，不能满足下述条件的开发阶段的支出计入当期损益：

- ①完成该无形资产以使其能够使用或出售在技术上具有可行性；
- ②具有完成该无形资产并使用或出售的意图；
- ③无形资产产生经济利益的方式，包括能够证明运用该无形资产生产的产品存在市场或无形资产自身存在市场，无形资产将在内部使用的，能够证明其有用性；
- ④有足够的技术、财务资源和其他资源支持，以完成该无形资产的开发，并有能力使用或出售该无形资产；
- ⑤归属于该无形资产开发阶段的支出能够可靠地计量。

无法区分研究阶段支出和开发阶段支出的，将发生的研发支出全部计入当期损益。

(二十二) 长期资产减值

长期股权投资、采用成本模式计量的投资性房地产、固定资产、在建工程、使用权资产、使用寿命有限的无形资产、油气资产等长期资产，于资产负债表日存在减值迹象的，进行减值测试。减值测试结果表明资产的可收回金额低于其账面价值的，按其差额计提减值准备并计入减值损失。可收回金额为资产的公允价值减去处置费用后的净额与资产预计未来现金流量的现值两者之间的较高者。资产减值准备按单项资产为基础计算并确认，如果难以对单项资产的可收回金额进行估计的，以该资产所属的资产组确定资产组的可收回金额。资产组是能够独立产生现金流入的最小资产组合。

对于因企业合并形成的商誉、使用寿命不确定的无形资产、尚未达到可使用状态的无形资产，无论是否存在减值迹象，至少在每年年度终了进行减值测试。

本公司进行商誉减值测试，对于因企业合并形成的商誉的账面价值，自购买日起按照合理的方法分摊至相关的资产组；难以分摊至相关的资产组的，将其分摊至相关的资产组组合。相关的资产组或者资产组组合，是能够从企业合并的协同效应中受益的资产组或者资产组组合。

在对包含商誉的相关资产组或者资产组组合进行减值测试时，如与商誉相关的资产组或者资产组组合存在减值迹象的，先对不包含商誉的资产组或者资产组组合进行减值测试，计算可收回金额，并与相关账面价值相比较，确认相应的减值损失。然后对包含商誉的资产组或者资产组组合进行减值测试，比较其账面价值与可收回金额，如可收回金额低于账面价值的，减值损失金额首先抵减分摊至资产组或者资产组组合中商誉的账面价值，再根据资产组或者资产组组合中除商誉之外的其他各项资产的账面价值所占比重，按比例抵减其他各项资产的账面价值。上述资产减值损失一经确认，在以后会计期间不予转回。

(二十三) 长期待摊费用

长期待摊费用为已经发生但应由本期和以后各期负担的分摊期限在一年以上的各项费用。

各项费用的摊销期限及摊销方法为：

项目	摊销方法	摊销年限
阿里云服务器	年限平均法	3 年

(二十四) 合同负债

本公司根据履行履约义务与客户付款之间的关系在资产负债表中列示合同资产或合同负债。本公司已收或应收客户对价而应向客户转让商品或提供服务的义务列示为合同负债。同一合同下的合同资产和合同负债以净额列示。

(二十五) 职工薪酬

1、短期薪酬的会计处理方法

本公司在职工为本公司提供服务的会计期间，将实际发生的短期薪酬确认为负债，并计入当期损益或相关资产成本。

本公司为职工缴纳的社会保险费和住房公积金，以及按规定提取的工会经费和职工教育经费，在职工为本公司提供服务的会计期间，根据规定的计提基础和计提比例计算确定相应的职工薪酬金额。

本公司发生的职工福利费，在实际发生时根据实际发生额计入当期损益或相关资产成本，其中，非货币性福利按照公允价值计量。

2、离职后福利的会计处理方法

（1）设定提存计划

本公司按当地政府的相关规定为职工缴纳基本养老保险和失业保险，在职工为本公司提供服务的会计期间，按以当地规定的缴纳基数和比例计算应缴纳金额，确认为负债，并计入当期损益或相关资产成本。

（2）设定受益计划

本公司根据预期累计福利单位法确定的公式将设定受益计划产生的福利义务归属于职工提供服务的期间，并计入当期损益或相关资产成本。

设定受益计划义务现值减去设定受益计划资产公允价值所形成的赤字或盈余确认为一项设定受益计划净负债或净资产。设定受益计划存在盈余的，本公司以设定受益计划的盈余和资产上限两项的孰低者计量设定受益计划净资产。

所有设定受益计划义务，包括预期在职工提供服务的年度报告期间结束后的十二个月内支付的义务，根据资产负债表日与设定受益计划义务期限和币种相匹配的国债或活跃市场上的高质量公司债券的市场收益率予以折现。

设定受益计划产生的服务成本和设定受益计划净负债或净资产的利息净额计入当期损益或相关资产成本；重新计量设定受益计划净负债或净资产所产生的变动计入其他综合收益，并且在后续会计期间不转回至损益，在原设定受益计划终止时在权益范围内将原计入其他综合收益的部分全部结转至未分配利润。

在设定受益计划结算时，按在结算日确定的设定受益计划义务现值和结算价格两者的差额，确认结算利得或损失。

3、辞退福利的会计处理方法

本公司向职工提供辞退福利的，在下列两者孰早日确认辞退福利产生的职工薪酬负债，并计入当期损益：公司不能单方面撤回因解除劳动关系计划或裁减建议所提供的辞退福利时；公司确认与涉及支付辞退福利的重组相关的成本或费用时。

（二十六）预计负债

与或有事项相关的义务同时满足下列条件时，本公司将其确认为预计负债：

- 1、该义务是本公司承担的现时义务；
- 2、履行该义务很可能导致经济利益流出本公司；
- 3、该义务的金额能够可靠地计量。

预计负债按履行相关现时义务所需的支出的最佳估计数进行初始计量。

在确定最佳估计数时，综合考虑与或有事项有关的风险、不确定性和货币时间价值等因素。对于货币时间价值影响重大的，通过对相关未来现金流出进行折现后确定最佳估计数。

所需支出存在一个连续范围，且该范围内各种结果发生的可能性相同的，最佳估计数按照该范围内的中间值确定；在其他情况下，最佳估计数分别下列情况处理：

- 1、或有事项涉及单个项目的，按照最可能发生金额确定。
- 2、或有事项涉及多个项目的，按照各种可能结果及相关概率计算确定。

清偿预计负债所需支出全部或部分预期由第三方补偿的，补偿金额在基本确定能够收到时，作为资产单独确认，确认的补偿金额不超过预计负债的账面价值。

本公司在资产负债表日对预计负债的账面价值进行复核，有确凿证据表明该账面价值不能反映当前最佳估计数的，按照当前最佳估计数对该账面价值进行调整。

（二十七）收入

按照业务类型披露收入确认和计量所采用的会计政策

1、收入确认和计量所采用的会计政策

本公司在履行了合同中的履约义务，即在客户取得相关商品或服务控制权时确认收入。取得相关商品或服务控制权，是指能够主导该商品或服务的使用并从中获得几乎全部的经济利益。

合同中包含两项或多项履约义务的，本公司在合同开始日，按照各单项履约义务所承诺商品或服务的单独售价的相对比例，将交易价格分摊至各单项履约义务。本公司按照分摊至各单项履约义务的交易价格计量收入。

交易价格是指本公司因向客户转让商品或服务而预期有权收取的对价金额，不包括代第三方收取的款项以及预期将退还给客户的款项。本公司根据合同条款，结合其以往的习惯做法确定交易价格，并在确定交易价格时，考虑可变对价、合同中存在的重大融资成分、非现金对价、应付客户对价等因素的影响。本公司以不超过在相关不确定性消除时累计已确认收入极可能不会发生重大转回的金额确定包含可变对价的交易价格。合同中存在重大融资成分的，本公司按照假定客户在取得商品或服务控制权时即以现金支付的应付金额确定交易价格，并在合同期间内采用实际利率法摊销该交易价格与合同对价之间的差额。

满足下列条件之一的，属于在某一时段内履行履约义务，否则，属于在某一时点履行履约义务：

- （1）客户在本公司履约的同时即取得并消耗本公司履约所带来的经济利益。
- （2）客户能够控制本公司履约过程中在建的商品。
- （3）本公司履约过程中所产出的商品具有不可替代用途，且本公司在整个合同期内有权就累计至今已完成的履约部分收取款项。

对于在某一时段内履行的履约义务，本公司在该段时间内按照履约进度确认收入，但是，履约进度不能合理确定的除外。本公司考虑商品或服务的性质，采用产出法或投入法确定履约进度。当履约进度不能合理确定时，已经发生的成本预计能够得到补偿的，本公司按照已经发生的成本金额确认收入，直到履约进度能够合理确定为止。

对于在某一时点履行的履约义务，本公司在客户取得相关商品或服务控制权时点确认收入。在判断客户是否已取得商品或服务控制权时，本公司考虑下列迹象：

- (1) 本公司就该商品或服务享有现时收款权利，即客户就该商品或服务负有现时付款义务。
- (2) 本公司已将该商品的法定所有权转移给客户，即客户已拥有该商品的法定所有权。
- (3) 本公司已将该商品实物转移给客户，即客户已实物占有该商品。
- (4) 本公司已将该商品所有权上的主要风险和报酬转移给客户，即客户已取得该商品所有权上的主要风险和报酬。
- (5) 客户已接受该商品或服务。

本公司根据在向客户转让商品或服务前是否拥有对该商品或服务的控制权，来判断从事交易时本公司的身份是主要责任人还是代理人。本公司在向客户转让商品或服务前能够控制该商品或服务的，本公司为主要责任人，按照已收或应收对价总额确认收入；否则，本公司为代理人，按照预期有权收取的佣金或手续费的金额确认收入。

2、按照业务类型披露具体收入确认方式及计量方法

公司销售弹簧等产品，属于在某一时点履行履约义务。

内销主机厂客户及部分零部件客户收入确认：根据合同约定及行业惯例，公司产品在客户上线领用后，产品的控制权完成了转移。因此，公司将产品在客户上线领用的时点作为产品控制权转移时点，以此作为公司收入确认时点。

内销其他客户收入确认：根据销售合同约定，按照客户要求发货，根据客户验收确认时点作为产品控制权转移时点，以此作为公司收入确认时点。

外销出口收入确认：对以 FOB、CIF 方式进行交易的客户，公司以货物在装运港越过船舷作为产品控制权转移时点，以此作为公司收入确认时点。对以 Ex-work 方式进行交易的客户，公司以货物在工厂交给客户作为产品控制权转移时点，以此作为公司收入确认时点。

同类业务采用不同经营模式涉及不同收入确认方式及计量方法的情况

不适用

（二十八）合同成本

合同成本包括合同履约成本与合同取得成本。

本公司为履行合同而发生的成本，不属于存货、固定资产或无形资产等相关准则规范范围的，在满足下列条件时作为合同履约成本确认为一项资产：

- 1、该成本与一份当前或预期取得的合同直接相关。

2、该成本增加了本公司未来用于履行履约义务的资源。

3、该成本预期能够收回。

本公司为取得合同发生的增量成本预期能够收回的，作为合同取得成本确认为一项资产。

与合同成本有关的资产采用与该资产相关的商品或服务收入确认相同的基础进行摊销；但是对于合同取得成本摊销期限未超过一年的，本公司在发生时将其计入当期损益。

与合同成本有关的资产，其账面价值高于下列两项的差额的，本公司对超出部分计提减值准备，并确认为资产减值损失：

1、因转让与该资产相关的商品或服务预期能够取得的剩余对价；

2、为转让该相关商品或服务估计将要发生的成本。

以前期间减值的因素之后发生变化，使得前述差额高于该资产账面价值的，本公司转回原已计提的减值准备，并计入当期损益，但转回后的资产账面价值不超过假定不计提减值准备情况下该资产在转回日的账面价值。

（二十九）政府补助

1、类型

政府补助，是本公司从政府无偿取得的货币性资产或非货币性资产，分为与资产相关的政府补助和与收益相关的政府补助。

与资产相关的政府补助，是指本公司取得的、用于购建或以其他方式形成长期资产的政府补助。与收益相关的政府补助，是指除与资产相关的政府补助之外的政府补助。

本公司将政府补助划分为与资产相关的具体标准为：

政府补助文件规定的补助对象用于购建或以其他方式形成长期资产，或者补助对象的支出主要用于购建或以其他方式形成长期资产的，划分为与资产相关的政府补助。

本公司将政府补助划分为与收益相关的具体标准为：

根据政府补助文件获得的政府补助全部或者主要用于补偿以后期间或已发生的费用或损失的政府补助，划分为与收益相关的政府补助。

对于政府文件未明确规定补助对象的，本公司将该政府补助划分为与资产相关或与收益相关的判断依据为：

根据发放补助的政府部门出具的补充说明作为划分为与资产相关或与收益相关的判断依据。

2、确认时点

政府补助在本公司能够满足其所附的条件并且能够收到时，予以确认。

3、会计处理

与资产相关的政府补助，冲减相关资产账面价值或确认为递延收益。确认为递延收益的，在相关资产使用寿命内按照合理、系统的方法分期计入当期损益（与本公司日常活动相关的，计入其他收益；与本公司日常活动无关的，计入营业外收入）；

与收益相关的政府补助，用于补偿本公司以后期间的相关成本费用或损失的，确认为递延收益，并在确认相关成本费用或损失的期间，计入当期损益（与本公司日常活动相关的，计入其他收益；与本公司日常活动无关的，计入营业外收入）或冲减相关成本费用或损失；用于补偿本公司已发生的相关成本费用或损失的，直接计入当期损益（与本公司日常活动相关的，计入其他收益；与本公司日常活动无关的，计入营业外收入）或冲减相关成本费用或损失。

本公司取得的政策性优惠贷款贴息，区分以下两种情况，分别进行会计处理：

（1）财政将贴息资金拨付给贷款银行，由贷款银行以政策性优惠利率向本公司提供贷款的，本公司以实际收到的借款金额作为借款的入账价值，按照借款本金和该政策性优惠利率计算相关借款费用。

（2）财政将贴息资金直接拨付给本公司的，本公司将对应的贴息冲减相关借款费用。

（三十）递延所得税资产/递延所得税负债

所得税包括当期所得税和递延所得税。除因企业合并和直接计入所有者权益（包括其他综合收益）的交易或者事项产生的所得税外，本公司将当期所得税和递延所得税计入当期损益。

递延所得税资产和递延所得税负债根据资产和负债的计税基础与其账面价值的差额（暂时性差异）计算确认。

对于可抵扣暂时性差异确认递延所得税资产，以未来期间很可能取得的用来抵扣可抵扣暂时性差异的应纳税所得额为限。对于能够结转以后年度的可抵扣亏损和税款抵减，以很可能获得用来抵扣可抵扣亏损和税款抵减的未来应纳税所得额为限，确认相应的递延所得税资产。

对于应纳税暂时性差异，除特殊情况外，确认递延所得税负债。

不确认递延所得税资产或递延所得税负债的特殊情况包括：

1、商誉的初始确认；

2、既不是企业合并、发生时也不影响会计利润和应纳税所得额（或可抵扣亏损），且初始确认的资产和负债未导致产生等额应纳税暂时性差异和可抵扣暂时性差异的交易或事项。

对与子公司、联营企业及合营企业投资相关的应纳税暂时性差异，确认递延所得税负债，除非本公司能够控制该暂时性差异转回的时间且该暂时性差异在可预见的未来很可能不会转回。对与子公司、联营企业及合营企业投资相关的可抵扣暂时性差异，当该暂时性差异在可预见的未来很可能转回且未来很可能获得用来抵扣可抵扣暂时性差异的应纳税所得额时，确认递延所得税资产。

资产负债表日，对于递延所得税资产和递延所得税负债，根据税法规定，按照预期收回相关资产或清偿相关负债期间的适用税率计量。

资产负债表日，本公司对递延所得税资产的账面价值进行复核。如果未来期间很可能无法获得足够的应纳税所得额用以抵扣递延所得税资产的利益，则减记递延所得税资产的账面价值。在很可能获得足够的应纳税所得额时，减记的金额予以转回。

当拥有以净额结算的法定权利，且意图以净额结算或取得资产、清偿负债同时进行，当期所得税资产及当期所得税负债以抵销后的净额列报。

资产负债表日，递延所得税资产及递延所得税负债在同时满足以下条件时以抵销后的净额列示：

1、纳税主体拥有以净额结算当期所得税资产及当期所得税负债的法定权利；

2、递延所得税资产及递延所得税负债是与同一税收征管部门对同一纳税主体征收的所得税相关或者是对不同的纳税主体相关，但在未来每一具有重要性的递延所得税资产及负债转回的期间内，涉及的纳税主体意图以净额结算当期所得税资产和负债或是同时取得资产、清偿负债。

（三十一）租赁

1、作为承租方租赁的会计处理方法

（1）本公司作为承租人

①使用权资产

在租赁期开始日，本公司对除短期租赁和低价值资产租赁以外的租赁确认使用权资产。使用权资产按照成本进行初始计量。该成本包括：

i 租赁负债的初始计量金额；

ii 在租赁期开始日或之前支付的租赁付款额，存在租赁激励的，扣除已享受的租赁激励相关金额；

iii 本公司发生的初始直接费用；

iv 本公司为拆卸及移除租赁资产、复原租赁资产所在场地或将租赁资产恢复至租赁条款约定状态预计将发生的成本，但不包括属于为生产存货而发生的成本。

本公司后续采用直线法对使用权资产计提折旧。对能够合理确定租赁期届满时取得租赁资产所有权的，本公司在租赁资产剩余使用寿命内计提折旧；否则，租赁资产在租赁期与租赁资产剩余使用寿命两者孰短的期间内计提折旧。

本公司按照本财务报告“五、（二十二）长期资产减值”所述原则来确定使用权资产是否已发生减值，并对已识别的减值损失进行会计处理。

②租赁负债

在租赁期开始日，本公司对除短期租赁和低价值资产租赁以外的租赁确认租赁负债。租赁负债按照尚未支付的租赁付款额的现值进行初始计量。租赁付款额包括：

i 固定付款额（包括实质固定付款额），存在租赁激励的，扣除租赁激励相关金额；

ii 取决于指数或比率的可变租赁付款额；

iii 根据公司提供的担保余值预计应支付的款项；

iv 购买选择权的行权价格，前提是公司合理确定将行使该选择权；

v 行使终止租赁选择权需支付的款项，前提是租赁期反映出公司将行使终止租赁选择权。

本公司采用租赁内含利率作为折现率，但如果无法合理确定租赁内含利率的，则采用本公司的增量借款利率作为折现率。

本公司按照固定的周期性利率计算租赁负债在租赁期内各期间的利息费用，并计入当期损益或相关资产成本。

未纳入租赁负债计量的可变租赁付款额在实际发生时计入当期损益或相关资产成本。

在租赁期开始日后，发生下列情形的，本公司重新计量租赁负债，并调整相应的使用权资产，若使用权资产的账面价值已调减至零，但租赁负债仍需进一步调减的，将差额计入当期损益：

i 当购买选择权、续租选择权或终止选择权的评估结果发生变化，或前述选择权的实际行权情况与原评估结果不一致的，本公司按变动后租赁付款额和修订后的折现率计算的现值重新计量租赁负债；

ii 当实质固定付款额发生变动、担保余值预计的应付金额发生变动或用于确定租赁付款额的指数或比率发生变动，本公司按照变动后的租赁付款额和原折现率计算的现值重新计量租赁负债。但是，租赁付款额的变动源自浮动利率变动的，使用修订后的折现率计算现值。

③短期租赁和低价值资产租赁

本公司选择对短期租赁和低价值资产租赁不确认使用权资产和租赁负债的，将相关的租赁付款额在租赁期内各个期间按照直线法计入当期损益或相关资产成本。短期租赁，是指在租赁期开始日，租赁期不超过 12 个月且不包含购买选择权的租赁。低价值资产租赁，是指单项租赁资产为全新资产时价值较低的租赁。公司转租或预期转租租赁资产的，原租赁不属于低价值资产租赁。

④租赁变更

租赁发生变更且同时符合下列条件的，公司将该租赁变更作为一项单独租赁进行会计处理：

i 该租赁变更通过增加一项或多项租赁资产的使用权而扩大了租赁范围；

ii 增加的对价与租赁范围扩大部分的单独价格按该合同情况调整后的金额相当。

租赁变更未作为一项单独租赁进行会计处理的，在租赁变更生效日，公司重新分摊变更后合同的对价，重新确定租赁期，并按照变更后租赁付款额和修订后的折现率计算的现值重新计量租赁负债。

租赁变更导致租赁范围缩小或租赁期缩短的，本公司相应调减使用权资产的账面价值，并将部分终止或完全终止租赁的相关利得或损失计入当期损益。其他租赁变更导致租赁负债重新计量的，本公司相应调整使用权资产的账面价值。

2、作为出租方租赁的会计处理方法

(1) 本公司作为出租人

在租赁开始日，本公司将租赁分为融资租赁和经营租赁。融资租赁，是指无论所有权最终是否转移，但实质上转移了与租赁资产所有权有关的几乎全部风险和报酬的租赁。经营租赁，是指除融资租赁以外的其他租赁。本公司作为转租出租人时，基于原租赁产生的使用权资产对转租赁进行分类。

①经营租赁会计处理

经营租赁的租赁收款额在租赁期内各个期间按照直线法确认为租金收入。本公司将发生的与经营租赁有关的初始直接费用予以资本化，在租赁期内按照与租金收入确认相同的基础分摊计入当期损益。未计入租赁收款额的可变租赁付款额在实际发生时计入当期损益。经营租赁发生变更的，公司自变更生效日起将其作为一项新租赁进行会计处理，与变更前租赁有关的预收或应收租赁收款额视为新租赁的收款额。

②融资租赁会计处理

在租赁开始日，本公司对融资租赁确认应收融资租赁款，并终止确认融资租赁资产。本公司对应收融资租赁款进行初始计量时，将租赁投资净额作为应收融资租赁款的入账价值。租赁投资净额为未担保余值和租赁期开始日尚未收到的租赁收款额按照租赁内含利率折现的现值之和。

本公司按照固定的周期性利率计算并确认租赁期内各个期间的利息收入。应收融资租赁款的终止确认和减值按照本财务报告“五、（十）金融工具”进行会计处理。

未纳入租赁投资净额计量的可变租赁付款额在实际发生时计入当期损益。

融资租赁发生变更且同时符合下列条件的，本公司将该变更作为一项单独租赁进行会计处理：

- i 该变更通过增加一项或多项租赁资产的使用权而扩大了租赁范围；
- ii 增加的对价与租赁范围扩大部分的单独价格按该合同情况调整后的金额相当。

融资租赁的变更未作为一项单独租赁进行会计处理的，本公司分别下列情形对变更后的租赁进行处理：

i 假如变更在租赁开始日生效，该租赁会被分类为经营租赁的，本公司自租赁变更生效日开始将其作为一项新租赁进行会计处理，并以租赁变更生效日前的租赁投资净额作为租赁资产的账面价值；

ii 假如变更在租赁开始日生效，该租赁会被分类为融资租赁的，本公司按照本财务报告“五、（十）金融工具”关于修改或重新议定合同的政策进行会计处理。

（三十二）重要会计政策和会计估计变更

1、重要会计政策变更

适用 不适用

执行《企业会计准则解释第 16 号》“关于单项交易产生的资产和负债相关的递延所得税不适用初始确认豁免的会计处理”的规定

财政部于 2022 年 11 月 30 日公布了《企业会计准则解释第 16 号》（财会〔2022〕31 号，以下简称“解释第 16 号”），其中“关于单项交易产生的资产和负债相关的递延所得税不适用初始确认豁免的会计处理”的规定自 2023 年 1 月 1 日起施行。

解释第 16 号规定，对于不是企业合并、交易发生时既不影响会计利润也不影响应纳税所得额（或可抵扣亏损）、且初始确认的资产和负债导致产生等额应纳税暂时性差异和可抵扣暂时性差异的单项交易（包括承租人在租赁期开始日初始确认租赁负债并计入使用权资产的租赁交易，以及因固定资产等存在弃置义务而确认预计负债并计入相关资产成本的交易等单项交易），不适用豁免初始确认递延所得税负债和递延所得税资产的规定，企业在交易发生时应当根据《企业会计准则第 18 号——所得税》等有关规定，分别确认相应的递延所得税负债和递延所得税资产。

对于在首次施行该规定的财务报表列报最早期间的期初至施行日之间发生的适用该规定的单项交易，以及财务报表列报最早期间的期初因适用该规定的单项交易而确认的租赁负债和使用权资产，以及确认的弃置义务相关预计负债和对应的相关资产，产生应纳税暂时性差异和可抵扣暂时性差异的，企业应当按照该规定进行调整。执行该规定未对本公司财务状况和经营成果产生重大影响。

2、重要会计估计变更

适用 不适用

3、2023 年起首次执行新会计准则调整首次执行当年年初财务报表相关项目情况

适用 不适用

六、税项

（一）主要税种及税率

税种	计税依据	税率
增值税	按税法规定计算的销售货物和应税劳务收入为基础计算销项税额，在扣除当期允许抵扣的进项税额后，差额部分为应交增值税	1、报告期本公司、子公司浙江金晟汽车零部件股份有限公司、诸暨市元亨贸易有限公司、河南华伟弹簧有限公司根据销售额的 13% 计算销项税额，按规定扣除进项税额后缴纳； 2、报告期内本公司发生利息收入，适用增值税税率为 6%； 3、报告期内子公司浙江华纬检测技术有限公司，主营业务为检验检测服务，征税范围属于现代服务业，适用增值税税率为 6%；子公司华伟科技发展（杭州）有限公司，主营业务为技术服务，征税范围属于现代服务业，适用增值税税率为 6%；
城市维护建设税	按实际缴纳的增值税及消费税计缴	本公司及子公司诸暨市元亨贸易有限

		公司、浙江金晟汽车零部件股份有限公司、浙江华伟检测技术有限公司、华伟科技发展（杭州）有限公司城市维护建设税税率为 7%，子公司河南华伟弹簧有限公司城市维护建设税税率为 5%。
企业所得税	按应纳税所得额计缴	15%、20%、25%
教育费附加	按实际缴纳的增值税、消费税及免抵的增值税计缴	3%
地方教育附加	按实际缴纳的增值税、消费税及免抵的增值税计缴	2%

存在不同企业所得税税率纳税主体的，披露情况说明

纳税主体名称	所得税税率
华伟科技股份有限公司	15%
诸暨市元亨贸易有限公司	25%
浙江金晟汽车零部件股份有限公司	15%
河南华伟弹簧有限公司	15%
浙江华伟检测技术有限公司	20%
华伟科技发展（杭州）有限公司	20%

（二）税收优惠

1、根据全国高新技术企业认定管理工作领导小组办公室《关于对浙江省认定机构 2022 年认定的高新技术企业进行备案公示的通知》，公司通过高新技术企业重新认定，自 2022 年起三年内企业所得税减按 15%征收；

2、根据《高新技术企业认定管理办法》（国科发火〔2016〕32 号）、《高新技术企业认定管理工作指引》（国科发火〔2016〕195 号）和全国高新技术企业认定管理工作领导小组办公室《关于对浙江省认定机构 2022 年认定的高新技术企业进行备案公示的通知》，子公司金晟汽车通过高新技术企业认定，自 2022 年起三年内企业所得税减按 15%征收；

3、根据《高新技术企业认定管理办法》（国科发火〔2016〕32 号）、《高新技术企业认定管理工作指引》（国科发火〔2016〕195 号）和全国高新技术企业认定管理工作领导小组办公室《关于公示河南省 2021 年第一批认定报备高新技术企业名单的通知》，子公司河南华伟通过高新技术企业认定，自 2021 年起三年内企业所得税减按 15%征收；

4、子公司华伟检测和子公司杭州华伟 2023 年属于小型微利企业，符合小型微利企业企业所得税税收优惠政策，2023 年度其年应纳税所得额不超过 300 万元的部分，减按 25%计入应纳税所得额，按 20%的税率缴纳企业所得税。

5、根据 2023 年 9 月 3 日《财政部 税务总局关于先进制造业企业增值税加计抵减政策的公告》（财政部税务总局公告 2023 年第 43 号）的相关规定，本公司、子公司金晟汽车及子公司河南华伟符合文件的相关规定，自 2023 年 1 月 1 日至 2027 年 12 月 31 日，允许按照当期可抵扣进项税额加计 5%抵减应纳税额。

七、合并财务报表项目注释

（一）货币资金

单位：元

项目	期末余额	期初余额
库存现金	21,296.77	28,885.74
银行存款	426,731,530.31	90,834,978.82
其他货币资金	94,963,814.47	50,153,623.42
合计	521,716,641.55	141,017,487.98

其他说明：

(二) 交易性金融资产

单位：元

项目	期末余额	期初余额
以公允价值计量且其变动计入当期损益的金融资产	256,629,725.44	699,650.02
其中：		
权益工具投资	451,929.06	579,850.02
远期结售汇	99,750.00	119,800.00
理财产品	256,078,046.38	
其中：		
合计	256,629,725.44	699,650.02

其他说明：

(三) 应收票据

1、应收票据分类列示

单位：元

项目	期末余额	期初余额
银行承兑票据	7,963,911.53	21,816,345.11
商业承兑票据	2,147,288.24	3,644,158.94
财务公司承兑汇票	2,649,139.26	11,142,706.47
合计	12,760,339.03	36,603,210.52

2、按坏账计提方法分类披露

单位：元

类别	期末余额					期初余额				
	账面余额		坏账准备		账面价值	账面余额		坏账准备		账面价值
	金额	比例	金额	计提比例		金额	比例	金额	计提比例	
其中：										
按组合计提坏账准备的应收票据	13,012,782.58	100.00%	252,443.55	1.94%	12,760,339.03	37,381,466.59	100.00%	778,256.07	2.08%	36,603,210.52
其中：										
银行承兑汇票	7,963,911.53	61.20			7,963,911.53	21,816,345.11	58.36			21,816,345.11

										1
财务公司 承兑汇票	2,788,567.64	21.43	139,428.38	5.00	2,649,139.26	11,729,164.71	31.38	586,458.24	5.00	11,142,706.47
商业承兑 汇票	2,260,303.41	17.37	113,015.17	5.00	2,147,288.24	3,835,956.77	10.26	191,797.83	5.00	3,644,158.94
合计	13,012,782.58	10,000.00%	252,443.55	1.94%	12,760,339.03	37,381,466.59	10,000.00%	778,256.07	2.08%	36,603,210.52

按组合计提坏账准备：252,443.55 元

单位：元

名称	期末余额		
	账面余额	坏账准备	计提比例
银行承兑汇票	7,963,911.53		
财务公司承兑汇票	2,788,567.64	139,428.38	5.00%
商业承兑汇票	2,260,303.41	113,015.17	5.00%
合计	13,012,782.58	252,443.55	

确定该组合依据的说明：

如是按照预期信用损失一般模型计提应收票据坏账准备：

适用 不适用

3、本期计提、收回或转回的坏账准备情况

本期计提坏账准备情况：

单位：元

类别	期初余额	本期变动金额				期末余额
		计提	收回或转回	核销	其他	
按信用风险特征组合计提坏账准备的应收票据	778,256.07	-525,812.52				252,443.55
合计	778,256.07	-525,812.52				252,443.55

其中本期坏账准备收回或转回金额重要的：

适用 不适用

4、期末公司已质押的应收票据

单位：元

项目	期末已质押金额
银行承兑票据	338,000.00
合计	338,000.00

5、期末公司已背书或贴现且在资产负债表日尚未到期的应收票据

单位：元

项目	期末终止确认金额	期末未终止确认金额
银行承兑票据		3,845,083.82
商业承兑票据		500,000.00
财务公司承兑汇票		954,524.56
合计		5,299,608.38

(四) 应收账款

1、按账龄披露

单位：元

账龄	期末账面余额	期初账面余额
1 年以内（含 1 年）	526,050,411.63	347,593,590.10
1 至 2 年	3,334,084.65	339,852.13
2 至 3 年	338,907.13	180,774.93
3 年以上	1,676,585.05	1,512,613.18
合计	531,399,988.46	349,626,830.34

2、按坏账计提方法分类披露

单位：元

类别	期末余额					期初余额				
	账面余额		坏账准备		账面价值	账面余额		坏账准备		账面价值
	金额	比例	金额	计提比例		金额	比例	金额	计提比例	
按单项计提坏账准备的应收账款	3,630,159.22	0.68%	3,630,159.22	100.00%		1,616,323.65	0.46%	1,616,323.65	100.00%	
其中：										
按组合计提坏账准备的应收账款	527,769,829.24	99.32%	26,708,067.85	5.06%	501,061,761.39	348,010,506.69	99.54%	17,493,298.20	5.03%	330,517,208.49
其中：										
按信用风险特征组合计提坏账准备的应收账款	527,769,829.24	99.32%	26,708,067.85	5.06%	501,061,761.39	348,010,506.69	99.54%	17,493,298.20	5.03%	330,517,208.49

合计	531,399,988.46	100.00%	30,338,227.07		501,061,761.39	349,626,830.34	100.00%	19,109,621.85		330,517,208.49
----	----------------	---------	---------------	--	----------------	----------------	---------	---------------	--	----------------

按组合计提坏账准备：26,708,067.85 元

单位：元

名称	期末余额		
	账面余额	坏账准备	计提比例
1 年以内（含 1 年）	526,050,411.63	26,302,520.57	5.00%
1 至 2 年（含 2 年）	1,632,458.20	326,491.65	20.00%
2 至 3 年（含 3 年）	15,807.57	7,903.79	50.00%
3 年以上	71,151.84	71,151.84	100.00%
合计	527,769,829.24	26,708,067.85	

确定该组合依据的说明：

如是按照预期信用损失一般模型计提应收账款坏账准备：

适用 不适用

3、本期计提、收回或转回的坏账准备情况

本期计提坏账准备情况：

单位：元

类别	期初余额	本期变动金额				期末余额
		计提	收回或转回	核销	其他	
按单项计提坏账准备	1,616,323.65	2,024,726.01	10,890.44			3,630,159.22
按组合计提坏账准备	17,493,298.20	9,214,769.65				26,708,067.85
合计	19,109,621.85	11,239,495.66	10,890.44			30,338,227.07

4、按欠款方归集的期末余额前五名的应收账款和合同资产情况

单位：元

单位名称	应收账款期末余额	合同资产期末余额	应收账款和合同资产期末余额	占应收账款和合同资产期末余额合计数的比例	应收账款坏账准备和合同资产减值准备期末余额
客户一	124,313,241.53		124,313,241.53	23.37%	6,215,662.08
客户二	90,171,090.40		90,171,090.40	16.95%	4,519,737.69
客户三	57,781,772.82		57,781,772.82	10.86%	2,889,088.64
客户四	43,890,141.51		43,890,141.51	8.25%	2,194,507.08
客户五	35,666,644.20		35,666,644.20	6.70%	1,783,332.21
合计	351,822,890.46		351,822,890.46	66.13%	17,602,327.70

(五) 合同资产

1、合同资产情况

单位：元

项目	期末余额			期初余额		
	账面余额	坏账准备	账面价值	账面余额	坏账准备	账面价值
质保金	550,000.00	27,500.00	522,500.00	504,558.93	25,227.95	479,330.98
合计	550,000.00	27,500.00	522,500.00	504,558.93	25,227.95	479,330.98

2、按坏账计提方法分类披露

单位：元

类别	期末余额					期初余额				
	账面余额		坏账准备		账面价值	账面余额		坏账准备		账面价值
	金额	比例	金额	计提比例		金额	比例	金额	计提比例	
其中：										
按组合计提坏账准备	550,000.00	100.00%	27,500.00	5.00%	522,500.00	504,558.93	100.00%	25,227.95	5.00%	479,330.98
其中：										
按信用风险特征组合计提坏账准备的合同资产	550,000.00	100.00%	27,500.00	5.00%	522,500.00	504,558.93	100.00%	25,227.95	5.00%	479,330.98
合计	550,000.00	100.00%	27,500.00	5.00%	522,500.00	504,558.93	100.00%	25,227.95	5.00%	479,330.98

按组合计提坏账准备：27,500.00 元

单位：元

名称	期末余额		
	账面余额	坏账准备	计提比例
1 年以内（含 1 年）	550,000.00	27,500.00	5.00%
合计	550,000.00	27,500.00	

确定该组合依据的说明：

按预期信用损失一般模型计提坏账准备

适用 不适用

3、本期计提、收回或转回的坏账准备情况

项目	本期计提	本期收回或转回	本期转销/核销	原因
----	------	---------	---------	----

按组合计提减值准备	2,272.05	0.00	0.00	
合计	2,272.05	0.00	0.00	---

(六) 应收款项融资

1、应收款项融资分类列示

单位：元

项目	期末余额	期初余额
应收票据	110,411,857.73	121,967,165.69
应收账款	192,065,363.10	10,178,180.84
坏账准备	-9,603,268.16	-508,909.04
合计	292,873,952.67	131,636,437.49

2、按坏账计提方法分类披露

单位：元

类别	期末余额					期初余额				
	账面余额		坏账准备		账面价值	账面余额		坏账准备		账面价值
	金额	比例	金额	计提比例		金额	比例	金额	计提比例	
其中：										
按组合计提坏账准备	302,477,220.83	100.00%	9,603,268.16	3.17%	292,873,952.67	132,145,346.53	100.00%	508,909.04	0.39%	131,636,437.49
其中：										
应收票据	110,411,857.73	36.50			110,411,857.73	121,967,165.69	92.30			121,967,165.69
应收账款	192,065,363.10	63.50	9,603,268.16	5.00	182,462,094.94	10,178,180.84	7.70	508,909.04	5.00	9,669,271.80
合计	302,477,220.83	100.00%	9,603,268.16		292,873,952.67	132,145,346.53	100.00%	508,909.04		131,636,437.49

按组合计提坏账准备：9,603,268.16 元

单位：元

名称	期末余额		
	账面余额	坏账准备	计提比例
应收票据	110,411,857.73		
应收账款	192,065,363.10	9,603,268.16	5.00%
合计	302,477,220.83	9,603,268.16	

确定该组合依据的说明：

按预期信用损失一般模型计提坏账准备

单位：元

坏账准备	第一阶段	第二阶段	第三阶段	合计

	未来 12 个月预期信用损失	整个存续期预期信用损失（未发生信用减值）	整个存续期预期信用损失（已发生信用减值）	
2023 年 1 月 1 日余额在本期				

各阶段划分依据和坏账准备计提比例

对本期发生损失准备变动的应收款项融资账面余额显著变动的情况说明：

3、期末公司已质押的应收款项融资

单位：元

项目	期末已质押金额
银行承兑汇票	56,505,517.74
合计	56,505,517.74

4、期末公司已背书或贴现且在资产负债表日尚未到期的应收款项融资

单位：元

项目	期末终止确认金额	期末未终止确认金额
银行承兑汇票	159,966,179.07	
应收账款	48,434,377.18	
合计	208,400,556.25	

5、应收款项融资本期增减变动及公允价值变动情况

单位：元

项目	上年年末余额	本期新增	本期终止确认	其他变动	期末余额	累计在其他综合收益中确认的损失准备
银行承兑汇票	121,967,165.69	511,670,636.55	523,225,944.51		110,411,857.73	
应收账款	9,669,271.80	458,965,560.56	277,078,378.30	-9,094,359.12	182,462,094.94	
合计	131,636,437.49	970,636,197.11	800,304,322.81	-9,094,359.12	292,873,952.67	

6、其他说明

（七）其他应收款

单位：元

项目	期末余额	期初余额
其他应收款	3,372,133.81	3,708,806.55
合计	3,372,133.81	3,708,806.55

1、其他应收款按款项性质分类情况

单位：元

款项性质	期末账面余额	期初账面余额
应收出口退税	2,247,236.86	3,324,009.87
代扣代缴款	530,692.70	395,101.77
押金及保证金	190,575.99	4,500.00
备用金	87,200.00	7,000.00
应收退款	450,533.38	
合计	3,506,238.93	3,730,611.64

2、按账龄披露

单位：元

账龄	期末账面余额	期初账面余额
1 年以内（含 1 年）	3,044,205.55	3,726,111.64
1 至 2 年	457,533.38	3,500.00
2 至 3 年	3,500.00	
3 年以上	1,000.00	1,000.00
合计	3,506,238.93	3,730,611.64

3、按坏账计提方法分类披露

适用 不适用

单位：元

类别	期末余额					期初余额				
	账面余额		坏账准备		账面价值	账面余额		坏账准备		账面价值
	金额	比例	金额	计提比例		金额	比例	金额	计提比例	
其中：										
按组合计提坏账准备	3,506,238.93	100.00%	134,105.12	3.82%	3,372,133.81	3,730,611.64	100.00%	21,805.09	0.58%	3,708,806.55
其中：										
账龄组合	1,259,020.07	35.91%	134,105.12	10.65%	1,124,896.95	406,601.77	10.90%	21,805.09	5.36%	384,796.68
出口退税	2,247,236.86	64.09%			2,247,236.86	3,324,009.87	89.10%			3,324,009.87
合计	3,506,238.93	100.00%	134,105.12	3.82%	3,372,133.81	3,730,611.64	100.00%	21,805.09	0.58%	3,708,806.55

按组合计提坏账准备：134,105.12 元

单位：元

名称	期末余额		
	账面余额	坏账准备	计提比例
1 年以内（含 1 年）	796,968.69	39,848.44	5.00%
1 至 2 年（含 2 年）	457,533.38	91,506.68	20.00%

2 至 3 年（含 3 年）	3,500.00	1,750.00	50.00
3 年以上	1,000.00	1,000.00	100.00
合计	3,506,238.93	134,105.12	

确定该组合依据的说明：

按预期信用损失一般模型计提坏账准备：

单位：元

坏账准备	第一阶段	第二阶段	第三阶段	合计
	未来 12 个月预期信用损失	整个存续期预期信用损失（未发生信用减值）	整个存续期预期信用损失（已发生信用减值）	
2023 年 1 月 1 日余额	21,805.09			21,805.09
2023 年 1 月 1 日余额在本期				
本期计提	112,300.03			112,300.03
2023 年 12 月 31 日余额	134,105.12			134,105.12

各阶段划分依据和坏账准备计提比例

损失准备本期变动金额重大的账面余额变动情况

适用 不适用

单位：元

账面余额	第一阶段	第二阶段	第三阶段	合计
	未来 12 个月预期信用损失	整个存续期预期信用损失（未发生信用减值）	整个存续期预期信用损失（已发生信用减值）	
上年年末余额	3,730,611.64			3,730,611.64
上年年末余额在本期				
—转入第二阶段				
—转入第三阶段				
—转回第二阶段				
—转回第一阶段				
本期新增	24,157,850.75			24,157,850.75
本期终止确认	24,382,223.46			24,382,223.46
其他变动				
期末余额	3,506,238.93			3,506,238.93

4、本期计提、收回或转回的坏账准备情况

本期计提坏账准备情况：

单位：元

类别	期初余额	本期变动金额				期末余额
		计提	收回或转回	转销或核销	其他	
按单项计提坏账准备						
按组合计提坏账准备	21,805.09	112,300.03				134,105.12
合计	21,805.09	112,300.03				134,105.12

5、按欠款方归集的期末余额前五名的其他应收款情况

单位：元

单位名称	款项的性质	期末余额	账龄	占其他应收款期末余额合计数的比例	坏账准备期末余额
应收出口退税	应收出口退税	2,247,236.86	1 年以内	64.09%	
代扣代缴社保、公积金	代扣社保公积金	530,692.70	1 年以内	15.14%	26,534.64
石家庄钢铁有限责任公司特殊钢分公司	应收退款	450,533.38	1-2 年	12.85%	90,106.68
中华人民共和国海曙海关代保管款项专户	保证金	186,075.99	1 年以内	5.31%	9,303.80
周杭新	备用金	87,200.00	1 年以内, 1-2 年	2.49%	5,410.00
合计		3,501,738.93		99.88%	131,355.12

(八) 预付款项

1、预付款项按账龄列示

单位：元

账龄	期末余额		期初余额	
	金额	比例	金额	比例
1 年以内	31,341,123.41	99.96%	27,677,740.14	99.98%
1 至 2 年	12,358.98	0.04%	5,000.00	0.02%
合计	31,353,482.39		27,682,740.14	

账龄超过 1 年且金额重要的预付款项未及时结算原因的说明：

2、按预付对象归集的期末余额前五名的预付款情况

预付对象	期末余额（元）	占预付款项期末余额合计数的比例（%）
南京兴楚金属材料有限公司	14,091,730.57	44.94
中信泰富钢铁贸易有限公司	6,846,194.96	21.84
南京钢铁有限公司	4,324,017.52	13.79
石家庄钢铁有限责任公司特殊钢分公司	1,614,900.01	5.15
南京钢铁股份有限公司	1,287,702.81	4.11

预付对象	期末余额（元）	占预付款项期末余额合计数的比例（%）
合计	28,164,545.87	89.83

其他说明：

（九）存货

公司是否需要遵守房地产行业的披露要求

否

1、存货分类

单位：元

项目	期末余额			期初余额		
	账面余额	存货跌价准备或合同履约成本减值准备	账面价值	账面余额	存货跌价准备或合同履约成本减值准备	账面价值
原材料	34,417,555.63		34,417,555.63	25,075,241.96		25,075,241.96
在产品	13,614,517.23		13,614,517.23	7,582,057.98		7,582,057.98
库存商品	62,932,892.66	4,716,130.82	58,216,761.84	55,509,700.69	3,805,149.17	51,704,551.52
周转材料	1,556,381.04		1,556,381.04	386,223.88		386,223.88
合同履约成本	3,086,324.48		3,086,324.48	1,992,165.23		1,992,165.23
发出商品	79,041,173.53	9,537,581.67	69,503,591.86	59,208,519.69	7,364,133.93	51,844,385.76
在途物资	3,237,902.83		3,237,902.83			
委托加工物资	9,021,461.48		9,021,461.48	4,004,221.27		4,004,221.27
合计	206,908,208.88	14,253,712.49	192,654,496.39	153,758,130.70	11,169,283.10	142,588,847.60

2、存货跌价准备和合同履约成本减值准备

单位：元

项目	期初余额	本期增加金额		本期减少金额		期末余额
		计提	其他	转回或转销	其他	
库存商品	3,805,149.17	2,904,753.20		1,993,771.55		4,716,130.82
发出商品	7,364,133.93	7,088,118.87		4,914,671.13		9,537,581.67
合计	11,169,283.10	9,992,872.07		6,908,442.68		14,253,712.49

3、存货期末余额含有借款费用资本化金额的说明

存货期末余额无含有借款费用资本化金额。

4、合同履约成本本期摊销金额的说明

无

(十) 其他流动资产

单位：元

项目	期末余额	期初余额
未交增值税	1,195,928.77	1,498,144.21
理财产品		6,965,020.21
应收供应商返利	9,161,739.64	6,174,430.62
上市费用		2,844,339.63
待认证进项税额	9,130,795.26	
合计	19,488,463.67	17,481,934.67

其他说明：

(十一) 固定资产

单位：元

项目	期末余额	期初余额
固定资产	331,412,584.59	218,544,937.88
合计	331,412,584.59	218,544,937.88

1、固定资产情况

单位：元

项目	房屋及建筑物	机器设备	运输设备	电子设备及其他	固定资产装修	合计
一、账面原值：						
1. 期初余额	101,882,984.23	269,584,423.53	9,006,191.28	12,034,757.29	12,739,566.39	405,247,922.72
2. 本期增加金额	44,553,931.71	86,015,999.85	3,835,380.54	10,304,531.03	2,455,234.81	147,165,077.94
(1) 购置		31,268,797.86	3,835,380.54	3,685,479.64		38,789,658.04
(2) 在建工程转入	44,553,931.71	54,747,201.99		6,619,051.39	2,455,234.81	108,375,419.90
(3) 企业合并增加						
3. 本期减少金额		3,412,488.36	1,165,802.80	48,743.36		4,627,034.52
(1) 处置或报废		3,412,488.36	1,165,802.80	48,743.36		4,627,034.52
4. 期末余额	146,436,915.94	352,187,935.02	11,675,769.02	22,290,544.96	15,194,801.20	547,785,966.14
二、累计折旧						
1. 期初余额	42,722,135.06	117,673,768.10	7,262,107.36	6,657,286.49	12,387,687.83	186,702,984.84
2. 本期增加	5,121,031.40	25,078,060.9	651,129.29	2,334,857.74	351,878.56	33,536,957.8

金额		0				9
(1) 计提	5,121,031.40	25,078,060.90	651,129.29	2,334,857.74	351,878.56	33,536,957.89
3. 本期减少金额		2,731,349.68	1,095,232.47	39,979.03		3,866,561.18
(1) 处置或报废		2,731,349.68	1,095,232.47	39,979.03		3,866,561.18
4. 期末余额	47,843,166.46	140,020,479.32	6,818,004.18	8,952,165.20	12,739,566.39	216,373,381.55
三、减值准备						
1. 期初余额						
2. 本期增加金额						
(1) 计提						
3. 本期减少金额						
(1) 处置或报废						
4. 期末余额						
四、账面价值						
1. 期末账面价值	98,593,749.48	212,167,455.70	4,857,764.84	13,338,379.76	2,455,234.81	331,412,584.59
2. 期初账面价值	59,160,849.17	151,910,655.43	1,744,083.92	5,377,470.80	351,878.56	218,544,937.88

2、通过经营租赁租出的固定资产

单位：元

项目	期末账面价值
1. 账面原值	
(1) 上年年末余额	
(2) 本期增加金额	1,516,537.36
一出租	1,516,537.36
(3) 本期减少金额	
(4) 期末余额	1,516,537.36
2. 累计折旧	
(1) 上年年末余额	
(2) 本期增加金额	12,005.92
一计提	12,005.92
(3) 本期减少金额	
(4) 期末余额	12,005.92
3. 减值准备	
(1) 上年年末余额	
(2) 本期增加金额	

(3) 本期减少金额	
(4) 期末余额	
4. 账面价值	
(1) 期末账面价值	1,504,531.44
(2) 上年年末账面价值	

3、未办妥产权证书的固定资产情况

单位：元

项目	账面价值	未办妥产权证书的原因
房屋建筑物	34,964,208.27	尚在办理中

其他说明：

(十二) 在建工程

单位：元

项目	期末余额	期初余额
在建工程	41,235,397.52	13,565,921.83
合计	41,235,397.52	13,565,921.83

1、在建工程情况

单位：元

项目	期末余额			期初余额		
	账面余额	减值准备	账面价值	账面余额	减值准备	账面价值
在安装设备	37,791,352.80		37,791,352.80	5,109,692.07		5,109,692.07
在安装工程	3,444,044.72		3,444,044.72	8,456,229.76		8,456,229.76
合计	41,235,397.52		41,235,397.52	13,565,921.83		13,565,921.83

2、重要在建工程项目本期变动情况

单位：元

项目名称	预算数	期初余额	本期增加金额	本期转入固定资产金额	本期其他减少金额	期末余额	工程累计投入占预算比例	工程进度	利息资本化累计金额	其中：本期利息资本化金额	本期利息资本化率	资金来源
年产900万根新能源汽车稳定杆和年产10万套机	70,000,000.00		36,646,976.83	35,785,967.86		861,008.97	52.35%	在建				募集资金、自筹

机器人及工程机械弹簧建设项目												
在安装设备		5,109,692.07	94,047,914.11	61,366,253.38		37,791,352.80		在安装				自筹
合计	70,000,000.00	5,109,692.07	130,694,890.94	97,152,221.24		38,652,361.77						

3、在建工程的减值测试情况

适用 不适用

(十三) 使用权资产

1、使用权资产情况

单位：元

项目	房屋及建筑物	合计
一、账面原值		
1. 期初余额	2,640,730.22	2,640,730.22
2. 本期增加金额	1,995,497.10	1,995,497.10
新增租赁	1,995,497.10	1,995,497.10
3. 本期减少金额		
4. 期末余额	4,636,227.32	4,636,227.32
二、累计折旧		
1. 期初余额	761,157.70	761,157.70
2. 本期增加金额	719,819.43	719,819.43
(1) 计提	719,819.43	719,819.43
3. 本期减少金额		
(1) 处置		
4. 期末余额	1,480,977.13	1,480,977.13
三、减值准备		
1. 期初余额		
2. 本期增加金额		
(1) 计提		
3. 本期减少金额		
(1) 处置		
4. 期末余额		
四、账面价值		
1. 期末账面价值	3,155,250.19	3,155,250.19
2. 期初账面价值	1,879,572.52	1,879,572.52

(十四) 无形资产

1、无形资产情况

单位：元

项目	土地使用权	专利权	非专利技术	电脑软件	合计
一、账面原值					
1. 期初余额	37,586,524.00			4,567,510.61	42,154,034.61
2. 本期增加金额	60,077,614.68			184,070.79	60,261,685.47
(1) 购置	60,077,614.68			184,070.79	60,261,685.47
(2) 内部研发					
(3) 企业合并增加					
3. 本期减少金额					
(1) 处置					
4. 期末余额	97,664,138.68			4,751,581.40	102,415,720.08
二、累计摊销					
1. 期初余额	7,024,185.14			2,089,933.04	9,114,118.18
2. 本期增加金额	1,243,913.19			383,663.92	1,627,577.11
(1) 计提	1,243,913.19			383,663.92	1,627,577.11
3. 本期减少金额					
(1) 处置					
4. 期末余额	8,268,098.33			2,473,596.96	10,741,695.29
三、减值准备					
1. 期初余额					
2. 本期增加金额					
(1) 计提					
3. 本期减少金额					
(1) 处置					
4. 期末余额					
四、账面价值					
1. 期末账面价值	89,396,040.35			2,277,984.44	91,674,024.79
2. 期初账面	30,562,338.86			2,477,577.57	33,039,916.43

价值					
----	--	--	--	--	--

本期末通过公司内部研发形成的无形资产占无形资产余额的比例 0.00%。

2、未办妥产权证书的土地使用权情况

单位：元

项目	账面价值	未办妥产权证书的原因
土地使用权	59,596,993.77	尚在办理中

其他说明：

(十五) 长期待摊费用

单位：元

项目	期初余额	本期增加金额	本期摊销金额	其他减少金额	期末余额
阿里云	35,272.53		35,272.53		
合计	35,272.53		35,272.53		

其他说明：

(十六) 递延所得税资产/递延所得税负债

1、未经抵销的递延所得税资产

单位：元

项目	期末余额		期初余额	
	可抵扣暂时性差异	递延所得税资产	可抵扣暂时性差异	递延所得税资产
资产减值准备	45,826,576.15	7,924,753.46	25,273,625.89	4,819,865.21
内部交易未实现利润	4,887,245.07	753,360.62	3,116,796.88	511,083.89
递延收益	9,719,144.81	1,457,871.72	8,598,454.39	1,289,768.16
产品质量保证	2,441,752.76	366,262.91	1,689,771.81	253,465.77
公允价值变动	194,312.52	29,146.88	812,023.88	190,143.58
可抵扣亏损	51,601,028.52	7,793,364.75	42,284,892.36	6,368,990.18
新租赁准则税会差异	2,866,876.21	433,990.10		
合计	117,536,936.04	18,758,750.44	81,775,565.21	13,433,316.79

2、未经抵销的递延所得税负债

单位：元

项目	期末余额		期初余额	
	应纳税暂时性差异	递延所得税负债	应纳税暂时性差异	递延所得税负债
固定资产加速折旧	144,393,737.01	22,583,398.16	115,730,543.48	18,238,611.48
公允价值变动	1,677,796.38	261,644.46	119,800.00	29,950.00
新租赁准则税会差异	3,155,250.19	459,089.87		
合计	149,226,783.58	23,304,132.49	115,850,343.48	18,268,561.48

3、以抵销后净额列示的递延所得税资产或负债

单位：元

项目	递延所得税资产和负债期末互抵金额	抵销后递延所得税资产或负债期末余额	递延所得税资产和负债期初互抵金额	抵销后递延所得税资产或负债期初余额
递延所得税资产	15,328,949.63	3,429,800.81	11,082,800.75	2,350,516.04
递延所得税负债	15,328,949.63	7,975,182.86	11,082,800.75	7,185,760.73

4、未确认递延所得税资产明细

单位：元

项目	期末余额	期初余额
可抵扣暂时性差异	9,943,286.97	9,144,789.24
可抵扣亏损	37,313,858.18	48,649,099.17
合计	47,257,145.15	57,793,888.41

5、未确认递延所得税资产的可抵扣亏损将于以下年度到期

单位：元

年份	期末金额	期初金额	备注
2023 年		11,335,240.99	
2024 年	14,476,857.26	14,476,857.26	
2025 年	7,057,829.84	7,057,829.84	
2026 年	3,715,837.97	3,715,837.97	
2027 年（及以后）	12,063,333.11	12,063,333.11	
合计	37,313,858.18	48,649,099.17	

其他说明：

（十七）其他非流动资产

单位：元

项目	期末余额			期初余额		
	账面余额	减值准备	账面价值	账面余额	减值准备	账面价值
合同资产	77,081.90	14,487.34	62,594.56	77,522.97	14,509.39	63,013.58
预付工程设备款	15,047,720.18		15,047,720.18	6,516,474.68		6,516,474.68
合计	15,124,802.08	14,487.34	15,110,314.74	6,593,997.65	14,509.39	6,579,488.26

其他说明：

（十八）所有权或使用权受到限制的资产

单位：元

项目	期末				期初			
	账面余额	账面价值	受限类型	受限情况	账面余额	账面价值	受限类型	受限情况
货币资金	94,832,557.76	94,832,557.76	质押/冻结	银行承兑汇票保证金、远期锁汇保证金、ETC 保证金	50,043,653.88	50,043,653.88	质押/冻结	银行承兑汇票保证金、远期锁汇保证金、ETC 保证金

应收票据	5,637,608.38	5,564,882.15	质押	质押开立银行承兑票据、未终止确认的应收票据	28,464,386.73	28,327,707.96	质押	质押开立银行承兑票据、未终止确认的应收票据
固定资产	35,327,976.54	15,410,810.12	抵押	借款抵押、开立银行承兑汇票抵押	95,343,564.68	64,311,582.13	抵押	借款抵押、开立银行承兑汇票抵押
无形资产	14,278,879.79	10,973,724.46	抵押	借款抵押、开立银行承兑汇票抵押	32,188,362.19	26,279,796.90	抵押	借款抵押、开立银行承兑汇票抵押
应收款项融资	56,505,517.74	56,505,517.74	质押	质押开立银行承兑票据	87,644,064.84	87,644,064.84	质押	质押开立银行承兑票据
其他流动资产					6,965,020.21	6,965,020.21		质押开立银行承兑票据
合计	206,582,540.21	183,287,492.23			300,649,052.53	263,571,825.92		

其他说明：

(十九) 短期借款

1、短期借款分类

单位：元

项目	期末余额	期初余额
抵押借款	82,000,000.00	
保证借款		3,003,480.82
信用借款		13,014,104.11
抵押兼保证借款		25,027,876.71
合计	82,000,000.00	41,045,461.64

短期借款分类的说明：

(二十) 交易性金融负债

单位：元

项目	期末余额	期初余额
交易性金融负债		683,400.00
其中：		
远期结售汇		683,400.00
其中：		
合计		683,400.00

其他说明：

(二十一) 应付票据

单位：元

种类	期末余额	期初余额
银行承兑汇票	454,829,399.48	249,994,595.99
合计	454,829,399.48	249,994,595.99

本期末已到期未支付的应付票据总额为 0.00 元，到期未付的原因为 0。

(二十二) 应付账款

1、应付账款列示

单位：元

项目	期末余额	期初余额
1 年以内（含 1 年）	155,963,176.00	87,055,909.07
1 至 2 年（含 2 年）	941,430.70	2,105,380.21
2 至 3 年（含 3 年）	1,146,765.47	233,623.95
3 年以上	1,168,683.64	1,001,787.66
合计	159,220,055.81	90,396,700.89

(二十三) 其他应付款

单位：元

项目	期末余额	期初余额
其他应付款	894,226.73	479,437.46
合计	894,226.73	479,437.46

1、按款项性质列示其他应付款

单位：元

项目	期末余额	期初余额
押金及保证金	313,870.37	312,812.37
暂收款	296,269.06	89,687.20
其他	284,087.30	76,937.89
合计	894,226.73	479,437.46

(二十四) 合同负债

单位：元

项目	期末余额	期初余额
预收货款	1,636,190.40	1,058,183.57
合计	1,636,190.40	1,058,183.57

账龄超过 1 年的重要合同负债

单位：元

项目	期末余额	未偿还或结转的原因
无		

报告期内账面价值发生重大变动的金额和原因

单位：元

项目	变动金额	变动原因
无		

(二十五) 应付职工薪酬

1、应付职工薪酬列示

单位：元

项目	期初余额	本期增加	本期减少	期末余额
一、短期薪酬	14,773,097.29	141,025,780.57	138,314,106.74	17,484,771.12
二、离职后福利-设定提存计划	1,096,008.63	8,065,067.64	8,271,789.55	889,286.72
合计	15,869,105.92	149,090,848.21	146,585,896.29	18,374,057.84

2、短期薪酬列示

单位：元

项目	期初余额	本期增加	本期减少	期末余额
1、工资、奖金、津贴和补贴	14,420,790.36	122,823,432.15	120,309,784.74	16,934,437.77
2、职工福利费		5,590,424.72	5,590,424.72	
3、社会保险费	349,700.57	5,035,539.58	4,881,785.17	503,454.98
其中：医疗保险费	284,105.88	4,433,072.11	4,281,982.44	435,195.55
工伤保险费	65,594.69	602,467.47	599,802.73	68,259.43
4、住房公积金		5,105,999.00	5,105,999.00	
5、工会经费和职工教育经费	2,606.36	2,470,385.12	2,426,113.11	46,878.37
合计	14,773,097.29	141,025,780.57	138,314,106.74	17,484,771.12

3、设定提存计划列示

单位：元

项目	期初余额	本期增加	本期减少	期末余额
1、基本养老保险	1,058,452.00	7,780,247.53	7,980,077.15	858,622.38
2、失业保险费	37,556.63	284,820.11	291,712.40	30,664.34
合计	1,096,008.63	8,065,067.64	8,271,789.55	889,286.72

其他说明：

(二十六) 应交税费

单位：元

项目	期末余额	期初余额
增值税	5,705,317.18	8,393,303.45

企业所得税	13,786,404.59	9,277,346.12
个人所得税	244,112.93	155,048.50
城市维护建设税	140,000.00	387,433.68
房产税	856,554.69	857,754.62
教育费附加	60,000.00	168,145.18
地方教育附加	40,000.00	112,096.79
土地使用税	1,155,388.04	40,000.04
印花税	333,346.69	30,125.75
资源税	2,700.00	3,241.66
环境保护税	93.38	158.06
合计	22,323,917.50	19,424,653.85

其他说明：

（二十七）一年内到期的非流动负债

单位：元

项目	期末余额	期初余额
一年内到期的长期借款		49,671,546.39
一年内到期的租赁负债	993,151.21	572,862.81
合计	993,151.21	50,244,409.20

其他说明：

（二十八）其他流动负债

单位：元

项目	期末余额	期初余额
未终止确认的已背书未到期的应收票据	5,299,608.38	13,439,406.86
待转销项税	53,482.70	13,516.68
合计	5,353,091.08	13,452,923.54

其他说明：

（二十九）长期借款

1、长期借款分类

单位：元

项目	期末余额	期初余额
抵押借款		33,038,500.00
抵押兼保证借款	25,026,388.89	
合计	25,026,388.89	33,038,500.00

长期借款分类的说明：

其他说明，包括利率区间：

(三十) 租赁负债

单位：元

项目	期末余额	期初余额
应付租赁款	1,873,725.00	1,320,391.08
合计	1,873,725.00	1,320,391.08

其他说明：

(三十一) 预计负债

单位：元

项目	期末余额	期初余额	形成原因
产品质量保证	3,279,392.34	2,508,936.61	计提产品质量保证金
合计	3,279,392.34	2,508,936.61	

其他说明，包括重要预计负债的相关重要假设、估计说明：

(三十二) 递延收益

单位：元

项目	期初余额	本期增加	本期减少	期末余额	形成原因
政府补助	8,919,824.17	2,778,600.00	1,773,353.90	9,925,070.27	与资产相关的政府补助
合计	8,919,824.17	2,778,600.00	1,773,353.90	9,925,070.27	—

其他说明：

(三十三) 股本

单位：元

	期初余额	本次变动增减(+、-)					期末余额
		发行新股	送股	公积金转股	其他	小计	
股份总数	96,660,000.00	32,220,000.00				32,220,000.00	128,880,000.00

其他说明：

根据公司 2020 年 12 月 2 日召开的第二届董事会第四次会议决议、2023 年 2 月 3 日召开的第三届董事会第三次会议、2021 年 1 月 5 日召开的 2021 年第一次临时股东大会决议、2023 年 2 月 18 日召开的 2023 年第二次临时股东大会决议和修改后的章程规定，并经中国证券监督管理委员会证监许可[2023]616 号《关于同意华纬科技股份有限公司首次公开发行股票注册的批复》文同意注册，公司向社会公开发行人民币普通股（A 股）32,220,000.00 股，增加注册资本人民币 32,220,000.00 元，变更后的注册资本为人民币 128,880,000.00 元。截至 2023 年 05 月 11 日止，贵公司实际已发行人民币普通股（A 股）32,220,000.00 股，发行价格 28.84 元/股，募集资金总额为 929,224,800.00 元，扣除总发行费用 113,550,367.91 元后，募集资金净额为人民币 815,674,432.09 元，其中注册资本人民币 32,220,000 元，资本

溢价人民币 783,454,432.09 元。此次变更业经立信会计师事务所（特殊普通合伙）审验，并于 2023 年 5 月 11 日出具信会师报字[2023]第 ZF10873 号验资报告。

（三十四）资本公积

单位：元

项目	期初余额	本期增加	本期减少	期末余额
资本溢价（股本溢价）	119,930,205.84	783,454,432.09		903,384,637.93
合计	119,930,205.84	783,454,432.09		903,384,637.93

其他说明，包括本期增减变动情况、变动原因说明：

本期资本溢价（股本溢价）增加详见本财务报告七、（三十三）股本说明。

（三十五）专项储备

单位：元

项目	期初余额	本期增加	本期减少	期末余额
安全生产费	374,422.44	5,269,832.91	1,965,229.14	3,679,026.21
合计	374,422.44	5,269,832.91	1,965,229.14	3,679,026.21

其他说明，包括本期增减变动情况、变动原因说明：

根据财政部、应急部联合发布的《企业安全生产费用提取和使用管理办法》（财资(2022)136 号)的规定提取安全生产费。

（三十六）盈余公积

单位：元

项目	期初余额	本期增加	本期减少	期末余额
法定盈余公积	41,333,152.30	15,499,047.90		56,832,200.20
合计	41,333,152.30	15,499,047.90		56,832,200.20

盈余公积说明，包括本期增减变动情况、变动原因说明：

根据公司法和本公司章程的规定，本公司按净利润的 10%提取法定盈余公积金。

本期资本溢价（股本溢价）增加详见本财务报告七、（三十三）股本说明。

（三十七）未分配利润

单位：元

项目	本期	上期
调整前上期末未分配利润	305,140,538.53	221,090,998.29
调整后期初未分配利润	305,140,538.53	221,090,998.29
加：本期归属于母公司所有者的净利润	164,071,812.53	112,694,687.54

减：提取法定盈余公积	15,499,047.90	9,313,147.30
应付普通股股利	34,797,600.00	19,332,000.00
期末未分配利润	418,915,703.16	305,140,538.53

调整期初未分配利润明细：

- 1、由于《企业会计准则》及其相关新规定进行追溯调整，影响期初未分配利润 0.00 元。
- 2、由于会计政策变更，影响期初未分配利润 0.00 元。
- 3、由于重大会计差错更正，影响期初未分配利润 0.00 元。
- 4、由于同一控制导致的合并范围变更，影响期初未分配利润 0.00 元。
- 5、其他调整合计影响期初未分配利润 0.00 元。

(三十八) 营业收入和营业成本

单位：元

项目	本期发生额		上期发生额	
	收入	成本	收入	成本
主营业务	1,232,590,062.59	894,203,271.83	879,332,578.45	667,951,655.17
其他业务	10,454,987.99	8,488,703.36	10,894,753.72	9,437,288.39
合计	1,243,045,050.58	902,691,975.19	890,227,332.17	677,388,943.56

经审计扣除非经常损益前后净利润孰低是否为负值

是 否

营业收入、营业成本的分解信息：

单位：元

合同分类	分部 1		分部 2		合计	
	营业收入	营业成本	营业收入	营业成本	营业收入	营业成本
业务类型					1,243,045,050.58	902,691,975.19
其中：						
弹簧、钢丝、稳定杆等					1,232,590,062.59	894,203,271.83
其他收入					10,454,987.99	8,488,703.36
按经营地区分类						
其中：						
市场或客户类型						
其中：						
合同类型						
其中：						
按商品转让的时间分类					1,243,045,050.58	902,691,975.19
其中：						

在某一时点确认					1,243,045,050.58	902,691,975.19
按合同期限分类						
其中:						
按销售渠道分类						
其中:						
合计					1,243,045,050.58	902,691,975.19

其他说明

销售商品收入（在某一时点确认收入）

内销主机厂客户及部分零部件客户收入确认：根据合同约定及行业惯例，公司产品在客户上线领用后，产品的控制权完成了转移。因此，公司将产品在客户上线领用的时点作为产品控制权转移时点，以此作为公司收入确认时点。

内销其他客户收入确认：根据销售合同约定，按照客户要求发货，根据客户验收确认时点作为产品控制权转移时点，以此作为公司收入确认时点。

外销出口收入确认：对以 FOB、CIF 方式进行交易的客户，公司以货物在装运港越过船舷作为产品控制权转移时点，以此作为公司收入确认时点。对以 Ex-work 方式进行交易的客户，公司以货物在工厂交给客户作为产品控制权转移时点，以此作为公司收入确认时点。

与分摊至剩余履约义务的交易价格相关的信息：

本报告期末已签订合同、但尚未履行或尚未履行完毕的履约义务所对应的收入金额为 0.00 元。

（三十九）税金及附加

单位：元

项目	本期发生额	上期发生额
城市维护建设税	1,868,514.94	2,073,925.98
教育费附加	805,050.12	895,322.33
房产税	1,021,650.35	1,025,000.49
土地使用税	1,275,423.80	160,222.91
车船使用税	10,133.68	11,773.68
印花税	752,509.54	267,935.79
地方教育附加	536,700.11	596,881.54
水资源税	14,985.79	14,937.48
环境保护税	7,093.68	610.48
合计	6,292,062.01	5,046,610.68

其他说明：

（四十）管理费用

单位：元

项目	本期发生额	上期发生额
职工薪酬	20,992,593.02	18,555,681.85
折旧及摊销费	4,021,261.24	4,029,153.58
业务招待费	1,437,185.83	509,188.63
中介机构费用	2,842,988.54	1,326,632.60
办公费	1,127,602.84	209,430.08
差旅及交通费	728,638.65	409,270.08
修理费	694,164.52	194,703.36
咨询费	763,891.28	511,212.39
通讯费	319,103.21	237,794.27
保险费	227,804.37	248,849.37
物料消耗	568,515.36	412,909.54
水电费	774,099.79	696,536.42
其他	2,701,136.51	1,167,576.19
合计	37,198,985.16	28,508,938.36

其他说明：

（四十一）销售费用

单位：元

项目	本期发生额	上期发生额
职工薪酬	6,156,102.98	5,621,561.50
仓储费	9,973,453.19	5,369,186.54
业务招待费	994,664.91	536,993.44
现场服务费	2,251,576.03	1,122,698.30
质量三包	2,150,765.32	1,463,214.26
差旅及交通费	707,011.38	379,233.02
市场推广费		200,000.00
包装费	14,136,929.11	7,048,682.20
其他	2,355,101.30	1,199,602.13
合计	38,725,604.22	22,941,171.39

其他说明：

（四十二）研发费用

单位：元

项目	本期发生额	上期发生额
职工薪酬	25,249,688.27	16,193,894.86
直接投入	28,878,488.74	20,702,628.92
折旧及摊销费	6,072,564.58	3,337,292.42
其他	1,464,648.31	510,451.49
合计	61,665,389.90	40,744,267.69

其他说明：

（四十三）财务费用

单位：元

项目	本期发生额	上期发生额
利息费用	4,247,402.38	1,777,350.81
利息收入	-6,503,479.41	-489,201.91
汇兑损益	-1,883,385.15	-7,535,656.27
其他	958,986.05	385,292.79
合计	-3,180,476.13	-5,862,214.58

其他说明：

（四十四）其他收益

单位：元

产生其他收益的来源	本期发生额	上期发生额
政府补助	6,717,584.74	8,788,140.77
进项税加计抵减	6,982,303.76	
代扣个人所得税手续费	41,623.34	40,583.79

（四十五）公允价值变动收益

单位：元

产生公允价值变动收益的来源	本期发生额	上期发生额
交易性金融资产	1,549,875.42	-626,658.32
交易性金融负债		-10,000.00
合计	1,549,875.42	-636,658.32

其他说明：

（四十六）投资收益

单位：元

项目	本期发生额	上期发生额
处置交易性金融资产取得的投资收益	-851,000.00	-755,297.38
理财产品产生的投资收益	1,683,800.42	74,493.88
票据贴现产生的投资收益	-406,489.59	-567,324.68
合计	426,310.83	-1,248,128.18

其他说明：

（四十七）信用减值损失

单位：元

项目	本期发生额	上期发生额
应收票据坏账损失	525,812.52	-403,140.83
应收账款坏账损失	-11,228,605.22	-1,427,225.99
其他应收款坏账损失	-112,300.03	10,213.01

应收款项融资减值损失	-9,094,359.12	-508,909.04
合计	-19,909,451.85	-2,329,062.85

其他说明：

(四十八) 资产减值损失

单位：元

项目	本期发生额	上期发生额
一、存货跌价损失及合同履约成本减值损失	-9,992,872.07	-4,936,205.83
二、合同资产减值损失	-2,250.00	27,521.25
合计	-9,995,122.07	-4,908,684.58

其他说明：

(四十九) 资产处置收益

单位：元

资产处置收益的来源	本期发生额	上期发生额
固定资产转让收益	-7,108.84	-30,276.31

(五十) 营业外收入

单位：元

项目	本期发生额	上期发生额	计入当期非经常性损益的金额
政府补助	2,000,000.00	1,000,000.00	2,000,000.00
非流动资产毁损报废利得		8,328.48	
其他	23,691.17	62,419.39	23,691.17
合计	2,023,691.17	1,070,747.87	2,023,691.17

其他说明：

(五十一) 营业外支出

单位：元

项目	本期发生额	上期发生额	计入当期非经常性损益的金额
对外捐赠	148,020.00	26,000.00	148,020.00
非流动资产毁损报废损失	486,836.15	47,421.85	486,836.15
罚款及滞纳金	113,893.36	348.48	113,893.36
其他		1,000.00	
合计	748,749.51	74,770.33	748,749.51

其他说明：

（五十二）所得税费用

1、所得税费用表

单位：元

项目	本期发生额	上期发生额
当期所得税费用	19,551,996.02	11,501,978.24
递延所得税费用	-289,862.64	-1,704,930.38
合计	19,262,133.38	9,797,047.86

2、会计利润与所得税费用调整过程

单位：元

项目	本期发生额
利润总额	186,732,467.22
按法定/适用税率计算的所得税费用	28,009,870.08
子公司适用不同税率的影响	496,413.58
不可抵扣的成本、费用和损失的影响	540,795.44
本期未确认递延所得税资产的可抵扣暂时性差异或可抵扣亏损的影响	331,176.07
研发费加计扣除的影响	-9,971,274.96
残疾人工资加计扣除的影响	-144,846.83
所得税费用	19,262,133.38

其他说明：

（五十三）现金流量表项目

1、与经营活动有关的现金

收到的其他与经营活动有关的现金

单位：元

项目	本期发生额	上期发生额
收回往来款、代垫款	215,819.67	244,322.29
专项补贴、补助款	9,764,454.18	10,709,402.10
利息收入	6,503,479.41	489,201.91
其他	20,885.71	62,419.39
合计	16,504,638.97	11,505,345.69

收到的其他与经营活动有关的现金说明：

支付的其他与经营活动有关的现金

单位：元

项目	本期发生额	上期发生额
暂付款与偿还暂收款	882,152.45	44,529.98
研究开发费	30,343,137.05	21,213,080.41

业务招待费	2,431,850.74	1,046,182.07
差旅及汽车费	1,435,650.03	761,082.43
办公费	1,127,602.84	209,430.08
仓储费	8,633,494.32	4,882,342.73
物料消耗	568,515.36	412,909.54
聘请中介机构费用	2,842,988.54	1,326,632.60
修理费	694,164.52	194,703.36
银行手续费	958,986.05	385,292.79
售后服务费	2,251,576.03	1,122,698.30
包装租赁费	2,092,323.38	1,646,632.35
水电费	774,099.79	696,536.42
其他	6,697,963.97	4,062,428.76
合计	61,734,505.07	38,004,481.82

支付的其他与经营活动有关的现金说明：

2、与投资活动有关的现金

收到的其他与投资活动有关的现金

单位：元

项目	本期发生额	上期发生额
远期结售汇保证金解除限制	4,822,211.17	
期权费		110,840.00
合计	4,822,211.17	110,840.00

收到的重要的与投资活动有关的现金

单位：元

项目	本期发生额	上期发生额
收回投资收到的现金	243,395,819.79	12,759,142.59
合计	243,395,819.79	12,759,142.59

收到的其他与投资活动有关的现金说明：

支付的其他与投资活动有关的现金

单位：元

项目	本期发生额	上期发生额
远期结售汇及期权行权产生的亏损	851,000.00	1,255,490.00
远期结售汇保证金		5,012,211.17
合计	851,000.00	6,267,701.17

支付的重要的与投资活动有关的现金

单位：元

项目	本期发生额	上期发生额
购建固定资产、无形资产和其他长期	227,272,136.31	15,550,602.95

资产支付的现金		
投资支付的现金	489,810,599.16	
合计	717,082,735.47	15,550,602.95

支付的其他与投资活动有关的现金说明：

3、与筹资活动有关的现金

收到的其他与筹资活动有关的现金

单位：元

项目	本期发生额	上期发生额
无		

收到的其他与筹资活动有关的现金说明：

支付的其他与筹资活动有关的现金

单位：元

项目	本期发生额	上期发生额
租赁款	1,112,159.04	641,509.44
上市申报费用	25,364,633.08	2,278,301.89
合计	26,476,792.12	2,919,811.33

支付的其他与筹资活动有关的现金说明：

筹资活动产生的各项负债变动情况

适用 不适用

单位：元

项目	期初余额	本期增加		本期减少		期末余额
		现金变动	非现金变动	现金变动	非现金变动	
短期借款	41,045,461.64	82,000,000.00		41,045,461.64		82,000,000.00
一年内到期的非流动负债	50,244,409.20		993,151.21	49,671,546.39	572,862.81	993,151.21
长期借款	33,038,500.00	25,000,000.00	26,388.89	33,038,500.00		25,026,388.89
其他应付款-应付股利			34,797,600.00	34,797,600.00		
其他应付款-上市申报费用		28,412,942.31		25,364,633.08	2,844,339.63	203,969.60
租赁负债	1,320,391.08		2,153,628.08	1,112,159.04	488,135.12	1,873,725.00
合计	125,648,761.92	135,412,942.31	37,970,768.18	185,029,900.15	3,905,337.56	110,097,234.70

4、不涉及当期现金收支、但影响企业财务状况或在未来可能影响企业现金流量的重大活动及财务影响

(1) 2023 年度，本公司以销售商品、提供劳务收到的商业汇票背书转让用于支付购买商品、接受劳务、购建长期资产的金额为人民币 176,853,219.39 元。

(2) 2023 年度，本公司以销售商品、提供劳务收到的数字化供应链债权凭证背书转让用于支付购买商品、接受劳务的金额为人民币 84,303,457.45 元。

(五十四) 现金流量表补充资料

1、现金流量表补充资料

单位：元

补充资料	本期金额	上期金额
1. 将净利润调节为经营活动现金流量		
净利润	167,470,333.84	112,334,459.07
加：资产减值准备	9,995,122.07	4,908,684.58
信用减值损失	19,909,451.85	2,329,062.85
固定资产折旧、油气资产折耗、生产性生物资产折旧	33,536,957.89	29,775,530.80
使用权资产折旧	719,819.43	537,846.86
无形资产摊销	1,627,577.11	1,271,644.07
长期待摊费用摊销	35,272.53	42,525.33
处置固定资产、无形资产和其他长期资产的损失（收益以“－”号填列）	7,108.84	30,276.31
固定资产报废损失（收益以“－”号填列）	486,836.15	39,093.37
公允价值变动损失（收益以“－”号填列）	-1,549,875.42	636,658.32
财务费用（收益以“－”号填列）	3,766,345.67	-594,757.53
投资损失（收益以“－”号填列）	-426,310.83	1,248,128.18
递延所得税资产减少（增加以“－”号填列）	-1,079,284.77	-1,798,738.33
递延所得税负债增加（减少以“－”号填列）	789,422.13	93,807.95
存货的减少（增加以“－”号填列）	-60,058,520.86	-34,983,423.44
经营性应收项目的减少（增加以“－”号填列）	-394,065,620.05	-173,002,952.67
经营性应付项目的增加（减少以“－”号填列）	256,948,184.56	109,752,815.85
其他	5,386,560.19	1,687,354.34

经营活动产生的现金流量净额	43,499,380.33	54,308,015.91
2. 不涉及现金收支的重大投资和筹资活动		
债务转为资本		
一年内到期的可转换公司债券		
融资租入固定资产		
3. 现金及现金等价物净变动情况：		
现金的期末余额	426,884,083.79	90,973,834.10
减：现金的期初余额	90,973,834.10	34,644,149.27
加：现金等价物的期末余额		
减：现金等价物的期初余额		
现金及现金等价物净增加额	335,910,249.69	56,329,684.83

2、现金和现金等价物的构成

单位：元

项目	期末余额	期初余额
一、现金	426,884,083.79	90,973,834.10
其中：库存现金	21,296.77	28,885.74
可随时用于支付的银行存款	426,731,530.31	90,834,978.82
可随时用于支付的其他货币资金	131,256.71	109,969.54
二、期末现金及现金等价物余额	426,884,083.79	90,973,834.10

3、不属于现金及现金等价物的货币资金

单位：元

项目	本期金额	上期金额	不属于现金及现金等价物的理由
银行承兑汇票保证金	94,525,557.76	44,915,442.71	受限
远期锁汇保证金	300,000.00	5,122,211.17	受限
ETC 保证金	7,000.00	6,000.00	受限
合计	94,832,557.76	50,043,653.88	

其他说明：

4、其他重大活动说明

无

（五十五）外币货币性项目

1、外币货币性项目

单位：元

项目	期末外币余额	折算汇率	期末折算人民币余额
货币资金			21,467,197.95

其中：美元	2,583,436.85	7.0827	18,297,708.18
欧元	403,284.02	7.8592	3,169,489.77
港币			
应收账款			17,554,539.00
其中：美元	1,780,632.89	7.0827	12,611,688.57
欧元	628,925.39	7.8592	4,942,850.43
港币			
长期借款			
其中：美元			
欧元			
港币			
应付账款			14,129.99
其中：美元	1,995.00	7.0827	14,129.99

其他说明：

2、境外经营实体说明，包括对于重要的境外经营实体，应披露其境外主要经营地、记账本位币及选择依据，记账本位币发生变化的还应披露原因。

适用 不适用

（五十六）租赁

1、本公司作为承租方

适用 不适用

未纳入租赁负债计量的可变租赁付款额

适用 不适用

简化处理的短期租赁或低价值资产的租赁费用

适用 不适用

单位：元

项目	本期金额	上期金额
租赁负债的利息费用	90,284.26	85,974.06
计入相关资产成本或当期损益的简化处理的短期租赁费用	24,300.00	38,400.00
与租赁相关的总现金流出	1,136,459.04	679,909.44

涉及售后租回交易的情况

2、本公司作为出租方

作为出租人的经营租赁

适用 不适用

作为出租人的融资租赁

适用 不适用

未来五年每年未折现租赁收款额

适用 不适用

未折现租赁收款额与租赁投资净额的调节表

3、作为生产商或经销商确认融资租赁销售损益

适用 不适用

八、研发支出

单位：元

项目	本期发生额	上期发生额
职工薪酬	25,249,688.27	16,193,894.86
直接投入	28,878,488.74	20,702,628.92
折旧及摊销	6,072,564.58	3,337,292.42
其他	1,464,648.31	510,451.49
合计	61,665,389.90	40,744,267.69
其中：费用化研发支出	61,665,389.90	40,744,267.69

九、在其他主体中的权益

(一) 在子公司中的权益

1、企业集团的构成

单位：元

子公司名称	注册资本	主要经营地	注册地	业务性质	持股比例		取得方式
					直接	间接	
诸暨市元亨贸易有限公司	15,000,000.00	诸暨市	诸暨市	商品贸易	100.00%		同一控制下企业合并
浙江金晟汽车零部件股份有限公司	55,000,000.00	诸暨市	诸暨市	制造业	55.00%		同一控制下企业合并
河南华纬弹簧有限公司	20,000,000.00	社旗县	社旗县	制造业	100.00%		同一控制下企业合并
浙江华纬检测技术有限	10,000,000.00	诸暨市	诸暨市	技术检测	100.00%		出资设立

公司							
华纬科技发展（杭州）有限公司	16,000,000.00	杭州市	杭州市	咨询	100.00%		出资设立

2、重要的非全资子公司

单位：元

子公司名称	少数股东持股比例	本期归属于少数股东的损益	本期向少数股东宣告分派的股利	期末少数股东权益余额
浙江金晟汽车零部件股份有限公司	45.00%	3,398,521.31		13,055,452.07

子公司少数股东的持股比例不同于表决权比例的说明：

其他说明：

3、重要非全资子公司的主要财务信息

单位：元

子公司名称	期末余额						期初余额					
	流动资产	非流动资产	资产合计	流动负债	非流动负债	负债合计	流动资产	非流动资产	资产合计	流动负债	非流动负债	负债合计
浙江金晟汽车零部件股份有限公司	198,774,699.17	51,274,351.77	250,049,050.94	193,930,903.36	27,119,613.44	221,050,516.80	150,851,101.26	48,331,142.28	199,182,243.54	177,743,267.07	2,201,125.83	179,944,392.90

单位：元

子公司名称	本期发生额				上期发生额			
	营业收入	净利润	综合收益总额	经营活动现金流量	营业收入	净利润	综合收益总额	经营活动现金流量
浙江金晟汽车零部件股份有限公司	268,135,248.67	9,080,117.76	9,080,117.76	86,953,338.93	136,473,478.49	-2,332,956.73	-2,332,956.73	-58,307,352.99

其他说明：

十、政府补助

(一) 报告期末按应收金额确认的政府补助

适用 不适用

未能在预计时点收到预计金额的政府补助的原因

适用 不适用

(二) 涉及政府补助的负债项目

适用 不适用

单位：元

会计科目	期初余额	本期新增补助金额	本期计入营业外收入金额	本期转入其他收益金额	本期其他变动	期末余额	与资产/收益相关
递延收益	8,919,824.17	2,778,600.00		1,773,353.90		9,925,070.27	与资产相关

(三) 计入当期损益的政府补助

适用 不适用

单位：元

会计科目	本期发生额	上期发生额
递延收益	1,773,353.90	1,608,422.46
其他收益、营业外收入	6,944,230.84	8,179,718.31
财务费用		569,000.00

其他说明：

十一、与金融工具相关的风险

(一) 金融工具产生的各类风险

本公司在经营过程中面临各种金融风险：信用风险、流动性风险和市场风险（包括汇率风险、利率风险和其他价格风险）。上述金融风险以及本公司为降低这些风险所采取的风险管理政策如下所述：

本公司与金融工具相关的各类风险的管理目标和政策的制度由本公司管理层负责，经营管理层通过职能部门负责日常的风险管理。本公司内部审计部门对公司风险管理的政策和程序的执行情况进行日常监督，并且将有关发现及时报告给本公司审计委员会。

1、信用风险

信用风险是指交易对手未能履行合同义务而导致本公司发生财务损失的风险。

本公司信用风险主要产生于货币资金、应收票据、应收账款、应收款项融资、合同资产、其他应收款、债权投资、其他债权投资和财务担保合同等，以及未纳入减值评估范围的以公允价值计量且其变动计入当期损益的债务工具投资和衍生金融资产等。本公司货币资金主要为存放于声誉良好并拥有较高信用评级的国有银行和其他大中型上市银行的银行存款，本公司认为其不存在重大的信用风险，几乎不会产生因银行违约而导致的重大损失。

此外，对于应收票据、应收账款、应收款项融资、合同资产和其他应收款等，本公司设定相关政策以控制信用风险敞口。本公司基于对客户的财务状况、从第三方获取担保的可能性、信用记录及其他因素诸如目前市场状况等评估客户

的信用资质并设置相应信用期。本公司会定期对客户信用记录进行监控，对于信用记录不良的客户，本公司会采用书面催款、缩短信用期或取消信用期等方式，以确保本公司的整体信用风险在可控的范围内。

2、流动性风险

流动性风险是指企业在履行以交付现金或其他金融资产的方式结算的义务时发生资金短缺的风险。

本公司的政策是确保拥有充足的现金以偿还到期债务。流动性风险由本公司的财务部门集中控制。财务部门通过监控现金余额、可随时变现的有价证券以及对未来 12 个月现金流量的滚动预测，确保公司在所有合理预测的情况下拥有充足的资金偿还债务。同时持续监控公司是否符合借款协议的规定，从主要金融机构获得提供足够备用资金的承诺，以满足短期和长期的资金需求。

本公司各项金融负债以未折现的合同现金流量按到期日列示如下：

单位：元

项目	期末余额			
	1 年以内	1-5 年	未折现合同金额合计	账面价值
短期借款	82,000,000.00		82,000,000.00	82,000,000.00
应付票据	454,829,399.48		454,829,399.48	454,829,399.48
应付账款	159,220,055.81		159,220,055.81	159,220,055.81
其他应付款	894,226.73		894,226.73	894,226.73
一年内到期的租赁负债		1,072,368.38	1,072,368.38	993,151.21
租赁负债		1,989,322.56	1,989,322.56	1,873,725.00
长期借款		26,963,333.33	26,963,333.33	25,026,388.89
合计	696,943,682.02	30,025,024.27	726,968,706.29	724,836,947.12

单位：元

项目	上年年末余额			
	1 年以内	1-5 年	未折现合同金额合计	账面价值
短期借款	42,109,157.53		42,109,157.53	41,045,461.64
应付票据	249,994,595.99		249,994,595.99	249,994,595.99
应付账款	90,396,700.89		90,396,700.89	90,396,700.89
其他应付款	479,437.46		479,437.46	479,437.46
一年内到期的长期借款		51,513,137.62	51,513,137.62	49,671,546.39
一年内到期的租赁负债		641,509.44	641,509.44	572,862.81
租赁负债		1,409,428.57	1,409,428.57	1,320,391.08
长期借款		39,679,908.22	39,679,908.22	33,038,500.00
合计	382,979,891.87	93,243,983.85	476,223,875.72	466,519,496.26

3、市场风险

金融工具的市场风险是指金融工具的公允价值或未来现金流量因市场价格变动而发生波动的风险，包括汇率风险、利率风险和其他价格风险。

(1) 利率风险

利率风险是指金融工具的公允价值或未来现金流量因市场利率变动而发生波动的风险。

固定利率和浮动利率的带息金融工具分别使本公司面临公允价值利率风险及现金流量利率风险。本公司根据市场环境来决定固定利率与浮动利率工具的比例，并通过定期审阅与监察维持适当的固定和浮动利率工具组合。必要时，本公司会采用利率互换工具来对冲利率风险。

于 2023 年 12 月 31 日，在其他变量保持不变的情况下，如果以浮动利率计算的借款利率上升或下降 100 个基点，对本公司的净利润影响如下。管理层认为 100 个基点合理反映了下一年度利率可能发生变动的合理范围。

单位：元

利率变化	对净利润的影响
上升 100 个基点	-212,500.00
下降 100 个基点	212,500.00

(2) 汇率风险

汇率风险是指金融工具的公允价值或未来现金流量因外汇汇率变动而发生波动的风险。

本公司持续监控外币交易和外币资产及负债的规模，以最大程度降低面临的外汇风险。此外，公司还可能签署远期外汇合约或货币互换合约以达到规避汇率风险的目的。

本公司面临的汇率风险主要来源于以美元计价的金融资产和金融负债，外币金融资产和外币金融负债折算成人民币的金额列示如下：

单位：元

项目	期末余额			上年年末余额		
	美元	其他外币	合计	美元	其他外币	合计
货币资金	18,297,708.18	3,169,489.77	21,467,197.95	28,578,777.34	2,969,160.00	31,547,937.34
应收账款	12,611,688.57	4,942,850.43	17,554,539.00	22,669,168.61	3,259,886.71	25,929,055.32
其他流动资产				6,964,720.21		6,964,720.21
应付账款	14,129.99		14,129.99			
合计	30,923,526.74	8,112,340.20	39,035,866.94	58,212,666.16	6,229,046.71	64,441,712.87

单位：元

汇率变化	对净利润的影响
上升 3%	-877,671.16
下降 3%	877,671.16

于 2023 年 12 月 31 日，在所有其他变量保持不变的情况下，如果人民币对美元升值或贬值 3%，对本公司的净利润影响如下。管理层认为 3%合理反映了下一年度人民币对美元可能发生变动的合理范围。

(3) 其他价格风险

其他价格风险是指金融工具的公允价值或未来现金流量因汇率风险和利率风险以外的市场价格变动而发生波动的风险。

本公司其他价格风险主要产生于各类权益工具投资，存在权益工具价格变动的风险。

于 2023 年 12 月 31 日，在所有其他变量保持不变的情况下，如果权益工具的价值上涨或下跌 3%，对本公司净利润和其他综合收益的影响如下。管理层认为 3%合理反映了下一年度权益工具价值可能发生变动的合理范围。

单位：元

权益工具价值变化	净利润	其他综合收益
上升 3%	11,524.19	
下降 3%	-11,524.19	

(二) 金融资产

1、转移方式分类

适用 不适用

单位：元

转移方式	已转移金融资产性质	已转移金融资产金额	终止确认情况	终止确认情况的判断依据
背书	应收票据中的银行承兑汇票	7,596,281.47	截至资产负债表日已背书未到期金额为 3,845,083.82 元未终止确认，其余已到期部分终止确认。	由于应收票据中的银行承兑汇票信用等级相对不高，票据相关的信用风险和延期付款风险仍没有全部转移，故票据到期前未终止确认。
背书	应收票据中的财务公司承兑汇票	1,425,782.70	截至资产负债表日已背书未到期金额为 954,524.56 元，未终止确认，其余已到期部分终止确认。	由于应收票据中的财务公司承兑汇票信用等级相对不高，票据相关的信用风险和延期付款风险仍没有全部转移，故票据到期前未终止确认。
背书	应收票据中的商业承兑汇票	500,000.00	截至资产负债表日已背书未到期金额为 500,000.00 元，未终止确认，其余已到期部分终止确认。	由于应收票据中的商业承兑汇票信用等级相对不高，票据相关的信用风险和延期付款风险仍没有全部转移，故票据到期前未终止确认。
背书	应收款项融资中的银行承兑汇票	167,331,155.22	终止确认	由于应收款项融资中的银行承兑汇票信用等级较高，信用风险和延期付款风险很小，所承兑的银行承兑汇票视

				为票据所有权上的主要风险和报酬已经转移，故终止确认。
贴现	应收款项融资中的银行承兑汇票	177,449,554.40	终止确认	由于应收款项融资中的银行承兑汇票信用等级较高，信用风险和延期付款风险很小，所承兑的银行承兑汇票视为票据所有权上的主要风险和报酬已经转移，故终止确认。
背书	应收款项融资中的“迪链”等供应链债权凭证	84,303,457.45	终止确认	应收款项融资中的应收账款系公司持有的迪链等供应链债权凭证，背书后供应链债权凭证持有人无权对公司追偿，可以判断将金融资产所有权上几乎所有的风险和报酬转移给转入方，故终止确认。
合计		438,606,231.24		

2、因转移而终止确认的金融资产

适用 不适用

单位：元

项目	金融资产转移的方式	终止确认的金融资产金额	与终止确认相关的利得或损失
应收票据中的银行承兑汇票	背书	3,751,197.65	
应收票据中的财务公司承兑汇票	背书	471,258.14	
应收款项融资中的银行承兑汇票	背书	167,331,155.22	
应收款项融资中的银行承兑汇票	贴现	177,449,554.40	-406,489.59
应收款项融资中的“迪链”等供应链债权凭证	背书	84,303,457.45	
合计		433,306,622.86	-406,489.59

3、继续涉入的资产转移金融资产

适用 不适用

单位：元

项目	资产转移方式	继续涉入形成的资产金额	继续涉入形成的负债金额
应收票据中的银行承兑汇票	背书	3,845,083.82	3,845,083.82
应收票据中的财务公司承兑汇票	背书	954,524.56	954,524.56
应收票据中的商业承兑汇票	背书	500,000.00	500,000.00
合计		5,299,608.38	5,299,608.38

其他说明

十二、公允价值的披露

(一) 以公允价值计量的资产和负债的期末公允价值

单位：元

项目	期末公允价值			
	第一层次公允价值计量	第二层次公允价值计量	第三层次公允价值计量	合计
一、持续的公允价值计量	--	--	--	--
(一) 交易性金融资产	451,929.06	256,177,796.38		256,629,725.44
1. 以公允价值计量且其变动计入当期损益的金融资产	451,929.06	256,177,796.38		256,629,725.44
(1) 权益工具投资	451,929.06			451,929.06
(2) 远期结售汇		99,750.00		99,750.00
(3) 理财产品		256,078,046.38		256,078,046.38
(二) 应收款项融资			292,873,952.67	292,873,952.67
持续以公允价值计量的资产总额	451,929.06	256,177,796.38	292,873,952.67	549,503,678.11
二、非持续的公允价值计量	--	--	--	--

(二) 持续和非持续第一层次公允价值计量项目市价的确定依据

2023 年 12 月 31 日股票市场的收盘价，若当日停牌无收盘价则取资产负债表日之前最近一个交易日的收盘价。

(三) 持续和非持续第二层次公允价值计量项目，采用的估值技术和重要参数的定性及定量信息

1、本公司期末持有的理财产品为保本浮动收益型，其公允价值的估值技术为预期收益法；

2、本公司持有的远期外汇交易合约的公允价值，按照合同约定结售汇汇率和期末与合同约定的交易日最接近的日期的远期汇率的差额乘以远期外汇交易合同约定的交易金额确定其公允价值。

(四) 持续和非持续第三层次公允价值计量项目，采用的估值技术和重要参数的定性及定量信息

期末应收款项融系银行承兑汇票，考虑到银行承兑汇票账面余额与公允价值相差较小，以银行承兑汇票的账面价值确定其公允价值。

十三、关联方及关联交易

(一) 本企业的母公司情况

母公司名称	注册地	业务性质	注册资本	母公司对本企业的持股比例	母公司对本企业的表决权比例
浙江华纬控股有限公司	诸暨市陶朱街道环城西路 168 号		5000.0000 万人民币	35.42%	35.42%

本企业的母公司情况的说明

无

本企业最终控制方是金雷。

其他说明：

金雷直接及间接持有本公司股份的比例为 51.63%；直接持有本公司股份从而拥有对本公司的表决权比例为 16.88%，通过控制浙江华伟控股有限公司、诸暨市鼎晟投资管理中心（有限合伙）、诸暨市珍珍投资管理中心（有限合伙）从而拥有对本公司的表决权比例为 48.75%，合计拥有对本公司的表决权比例为 65.63%。

（二）本企业的子公司情况

本企业子公司的情况详见附注“九、在其他主体中的权益”。

（三）其他关联方情况

其他关联方名称	其他关联方与本企业关系
金锦	实际控制人的姐姐，董事
金晨	子公司金晟汽车少数股东
浙江金晟企业管理有限公司	实际控制人近亲属控制的其他企业
浙江华伟控股有限公司	控股股东
浙江万安智驭汽车控制系统有限公司	股东浙江诸暨万泽股权投资基金合伙企业（有限合伙）的关联方
浙江万安科技股份有限公司	股东浙江诸暨万泽股权投资基金合伙企业（有限合伙）的关联方
安徽万安汽车零部件有限公司	股东浙江诸暨万泽股权投资基金合伙企业（有限合伙）的关联方
浙江裕荣弹簧有限公司	重要子公司少数股东金晨控制的公司

其他说明：

（四）关联交易情况

1、购销商品、提供和接受劳务的关联交易

采购商品/接受劳务情况表

单位：元

关联方	关联交易内容	本期发生额	获批的交易额度	是否超过交易额度	上期发生额
浙江裕荣弹簧有限公司	采购商品、材料	6,844,339.18	25,000,000.00	否	4,627,326.09
浙江裕荣弹簧有限公司	加工费	13,349,834.31	25,000,000.00 ⁰¹	否	2,045,300.62
浙江万安科技股份有限公司	三包费、工时费	11,690.00	0.00 ⁰²	否	13,805.94
浙江万安智驭汽车控制系统有限公司	三包费、工时费	317.76	0.00	否	5,015.00

注：01 公司与浙江裕荣弹簧有限公司采购商品、材料及加工费获批的交易额度共计 2500 万元。

02 公司向浙江万安科技股份有限公司（包括其子公司）发生的三包费、工时费，获批的交易额度已包含在公司预计向其关联销售商品的额度中。

出售商品/提供劳务情况表

单位：元

关联方	关联交易内容	本期发生额	上期发生额
浙江裕荣弹簧有限公司	销售材料	26,605.31	368,341.53
浙江裕荣弹簧有限公司	三包费	12,585.27	
浙江万安科技股份有限公司	销售商品	7,780,151.13	9,098,482.31
安徽万安汽车零部件有限公司	销售商品	1,179,939.12	947,520.14
浙江万安智驭汽车控制系统有限公司	销售商品	980,471.46	885,135.87

购销商品、提供和接受劳务的关联交易说明

2、关联租赁情况

本公司作为承租方：

单位：元

出租方名称	租赁资产种类	简化处理的短期租赁和低价值资产租赁的租金费用（如适用）		未纳入租赁负债计量的可变租赁付款额（如适用）		支付的租金		承担的租赁负债利息支出		增加的使用权资产	
		本期发生额	上期发生额	本期发生额	上期发生额	本期发生额	上期发生额	本期发生额	上期发生额	本期发生额	上期发生额
浙江金晟企业管理有限公司	房屋					1,070,159.04	641,509.44	90,008.12	85,974.06	1,874,599.84	1,164,098.46
金锦	房屋					42,000.00		276.14		120,897.26	

关联租赁情况说明

3、关联担保情况

本公司作为被担保方

单位：元

担保方	担保金额	担保起始日	担保到期日	担保是否已经履行完毕
金晨 ⁰¹	24,530,000.00	2022年07月15日	2027年07月15日	否

注：01 截止 2023 年 12 月 31 日，子公司金晟汽车在该担保合同下无债务。

关联担保情况说明

4、关键管理人员报酬

单位：元

项目	本期发生额	上期发生额
关键管理人员薪酬	7,107,489.10	6,011,673.11

(五) 关联方应收应付款项

1、应收项目

单位：元

项目名称	关联方	期末余额		期初余额	
		账面余额	坏账准备	账面余额	坏账准备
应收账款	浙江万安科技股份有限公司	2,798,186.93	139,909.35	2,589,665.10	110,733.26
	安徽万安汽车零部件有限公司	444,471.75	22,223.59	89,168.34	4,458.42
	浙江万安智驭汽车控制系统有限公司	453,131.34	22,656.57	285,403.10	14,270.16
应收票据	浙江万安科技股份有限公司	1,575,750.31	150.00	2,440,000.00	
	浙江万安智驭汽车控制系统有限公司	120,000.00		80,000.00	
应收款项融资	浙江万安科技股份有限公司	63,300.00		1,436,553.87	
	浙江万安智驭汽车控制系统有限公司			100,000.00	
预付款项	浙江金晟企业管理有限公司	54,065.52			
合同资产	浙江万安科技股份有限公司	450,000.00	22,500.00	375,000.00	18,750.00

2、应付项目

单位：元

项目名称	关联方	期末账面余额	期初账面余额
应付账款	浙江裕荣弹簧有限公司	8,532,938.51	3,771,114.66
应付票据	浙江裕荣弹簧有限公司	3,800,489.58	1,242,523.91
一年内到期的非流动负债	浙江金晟企业管理有限公司	954,394.27	572,862.81
	金锦	38,756.94	
租赁负债	浙江金晟企业管理有限公司	1,833,308.54	1,320,391.08
	金锦	40,416.46	

十四、承诺及或有事项

(一) 重要承诺事项

资产负债表日存在的重要承诺

1、截止 2023 年 12 月 31 日，公司以金额为 240.74 元的保证金和金额为 14,473,707.44 元的银行承兑汇票作质押，向浙商银行绍兴诸暨支行开立银行承兑汇票 14,238,485.91 元。

2、截止 2023 年 12 月 31 日，公司以金额为 1,316,000.00 元保证金作质押，向交通银行绍兴诸暨支行开立承兑汇票 6,580,000.00 元。

3、截止 2023 年 12 月 31 日，公司以金额为 4,565,190.00 元保证金作质押，向交通银行绍兴诸暨店口支行开立承兑汇票 4,565,190.00 元。

4、截止 2023 年 12 月 31 日，公司以金额为 10,710,000.00 元保证金作质押，向宁波通商银行绍兴分行开立承兑汇票 53,550,000.00 元。

5、截止 2023 年 12 月 31 日，公司以金额为 6,600,000.00 元保证金作质押，向中国民生银行股份有限公司绍兴诸暨支行开立承兑汇票 33,000,000.00 元。

6、截止 2023 年 12 月 31 日，公司以金额为 4,421,000.00 元保证金作质押，向中国农业银行股份有限公司诸暨市支行开立承兑汇票 44,210,000.00 元。

7、截止 2023 年 12 月 31 日，公司以金额为 3,472,000.00 元保证金作质押，向中国银行诸暨支行开立承兑汇票 34,720,000.00 元。

8、截止 2023 年 12 月 31 日，公司以金额为 293,720.37 元的保证金和金额为 11,676,927.04 元的银行承兑汇票为质押，向宁波银行绍兴分行开立银行承兑汇票 11,854,550.44 元。

9、截止 2023 年 12 月 31 日，公司以金额为 53,737,845.81 元保证金作质押，向招商银行绍兴诸暨支行开立承兑汇票 53,737,845.81 元。

10、截止 2023 年 12 月 31 日，公司于杭州银行绍兴诸暨支行的保证金账户余额为 2,287.14 元，在该笔保证金下剩余债务金额为 0.00 元。

11、截止 2023 年 12 月 31 日，公司与招商银行股份有限公司绍兴诸暨支行签订抵押合同，以公司原值为 24,062,775.02 元、净值为 8,147,625.80 元的房屋建筑物（浙（2017）诸暨市不动产权第 0021336 号）和原值为 4,901,329.79 元、净值为 3,299,762.71 元的土地使用权（浙（2017）诸暨市不动产权第 0021336 号）作抵押，为公司在 2023 年 02 月 06 日至 2024 年 12 月 09 日的期间内，在 200,000,000.00 元最高余额内对招商银行股份有限公司绍兴诸暨支行所产生的全部债务提供担保，公司在该抵押合同下开立银行承兑汇票 20,380,000.00 元，同时以 4,076,000.00 元保证金作质押。

12、截止 2023 年 12 月 31 日，公司与招商银行股份有限公司绍兴诸暨支行签订抵押合同，以公司原值为 24,062,775.02 元、净值为 8,147,625.80 元的房屋建筑物（浙（2017）诸暨市不动产权第 0021336 号）和原值为 4,901,329.79 元、净值为 3,299,762.71 元的土地使用权（浙（2017）诸暨市不动产权第 0021336 号）作抵押，为公司在 2023 年 02 月 06 日至 2024 年 12 月 09 日的期间内，在 200,000,000.00 元最高余额内对招商银行股份有限公司绍兴诸暨支行所产生的全部债务提供担保，公司在该抵押合同下开立银行承兑汇票 17,200,000.00 元。此外在抵押合同下开立一份信用证，有效期从 2023 年 12 月 14 日到 2024 年 6 月 14 日，金额为 82,000,000.00 元，受益人为浙江金晟汽车零部件股份有限公司，子公司收到信用证后向银行议付，合并财务报表列示为短期借款 82,000,000.00 元。

13、截止 2023 年 12 月 31 日，子公司诸暨市元亨贸易有限公司向招商银行股份有限公司绍兴诸暨支行存入保证金 300,000.00 元，用于远期外汇业务担保。

14、截止 2023 年 12 月 31 日，子公司浙江金晟汽车零部件股份有限公司与浙江诸暨农村商业银行暨阳支行签订最高额抵押合同，以公司原值为 5,869,851.88 元、净值为 3,755,477.04 的房地产（权证号为《房权证诸字第 F0000160471 号》）、原值为 5,395,349.64 元、净值为 3,507,707.28 的房地产（权证号为《房权证诸字第 F0000160470 号》）、原值为 9,377,550.00 元，净值为 7,673,961.75 的土地使用权（权证号为《诸暨国用（2016）第 80160830 号》）作抵押，为公司在 2023 年 1 月 18 日至 2026 年 1 月 15 日的期间内，在 38,970,000.00 元最高余额内对浙江诸暨农村商业银行暨阳支行所产生的全部债务提供担保，子公司浙江金晟汽车零部件股份有限公司在该抵押合同下的借款余额为 25,000,000.00 元，同时由金纪荣提供 2,500 万元最高额保证。

15、截止 2023 年 12 月 31 日，公司以金额为 30,692,883.26 元的银行承兑汇票作质押，向浙商银行股份有限公司诸暨支行开立银行承兑汇票 30,460,284.09 元。

16、截止 2023 年 12 月 31 日，子公司河南华纬弹簧有限公司以金额为 5,331,064.37 元的银行承兑汇票保证金作质押，向宁波银行绍兴分行开立银行承兑汇票 5,331,043.23 元。

17、截止 2023 年 12 月 31 日，子公司诸暨市元亨贸易有限公司于宁波银行股份有限公司绍兴分行的保证金账户余额为 209.33 元，在该笔保证金下剩余债务金额为 0.00 元。

十五、资产负债表日后事项

（一）重要的非调整事项

2024 年 3 月 21 日，公司在重庆设立全资子公司华纬汽车零部件(重庆)有限公司，注册资本 3,000 万人民币，主要经营活动为汽车零部件及配件制造。根据公司 2024 年 4 月 7 日第三届董事会第十二次会议决议，公司与重庆战新科技产业集团有限公司拟签署《华纬科技重庆生产基地项目投资协议》，在重庆市渝北区投资建设“华纬科技重庆生产基地”，项目计划总投资约 6 亿元人民币，包括对项目的一切投资，投资计划将根据宏观经济环境、市场供需关系、政策支持情况等因素进行调整，具体投资金额以实际建设和经营情况为准，该议案尚须提交公司 2023 年年度股东大会审议。

（二）利润分配情况

拟分配每 10 股派息数（元）	3.00
拟分配每 10 股分红股（股）	0
拟分配每 10 股转增数（股）	4.2
经审议批准宣告发放的每 10 股派息数（元）	3.00
经审议批准宣告发放的每 10 股分红股（股）	0
经审议批准宣告发放的每 10 股转增数（股）	4.2
利润分配方案	根据公司 2024 年 4 月 7 日第三届董事会第十二次会议决议，公司拟以权益分派股权登记日的总股本 128,880,000 股为基数，向全体股东每 10 股派发现金红利 3.00 元（含税），每 10 股送红股 0 股，以资本公积金向全体股东每 10 股转增 4.2 股，转增金额未超过报告期末“资本

	<p>“公积-股本溢价”的余额，剩余未分配利润结转以后年度分配，共计派发 38,664,000 元（含税）；共转增股本 54,129,600 股，转增后总股本为 183,009,600 股（以中国证券登记结算有限公司股份登记结果为准）。如在本预案审议日起至实施权益分派股权登记日期间，因可转债转股、回购股份、股权激励授予股份回购注销、重大资产重组股份回购注销等致使公司总股本发生变动的，公司按照分配比例不变的原则，相应调整分配总金额，并将另行公告具体调整情况。该利润分配预案需提交公司 2023 年度股东大会审议。</p>
--	---

（三）其他资产负债表日后事项说明

根据公司 2024 年 4 月 7 日第三届董事会第十二次会议决议，公司拟使用自有资金以集中竞价交易方式回购公司部分股份，用于实施股权激励计划或员工持股计划，本次拟用于回购的资金总额为不低于人民币 1,000 万元（含）且不超过人民币 2,000 万元（含），具体回购资金总额以实际回购股份使用的资金总额为准，回购的价格为不超过人民币 40 元/股（含），该回购价格上限为不高于董事会通过回购股份决议前三十个交易日公司股票交易均价的 150%，实际回购股份价格由公司董事会授权管理层在回购实施期间视公司二级市场股票价格、公司财务状况和经营状况等具体情况确定。本次回购的实施期限为自公司董事会审议通过本回购股份方案之日起 12 个月内。

十六、其他重要事项

（一）其他

执行《公开发行证券的公司信息披露编报规则第 15 号——财务报告的一般规定（2023 年修订）》的主要影响：

本公司在编制本财务报表时，按照中国证券监督管理委员会于 2023 年 12 月 22 日发布的《公开发行证券的公司信息披露编报规则第 15 号——财务报告的一般规定（2023 年修订）》的要求披露有关财务信息，除金融工具、存货、长期资产减值、营业收入、现金流量、研发支出、政府补助等项目外，执行该规定没有对其他项目的可比会计期间主要财务数据披露格式产生重大影响。

十七、母公司财务报表主要项目注释

（一）应收账款

1、按账龄披露

单位：元

账龄	期末账面余额	期初账面余额
1 年以内（含 1 年）	450,153,007.28	317,913,768.85
1 至 2 年	2,080,525.93	338,660.70
2 至 3 年	338,660.70	174,101.80
3 年以上	569,108.68	400,628.46
合计	453,141,302.59	318,827,159.81

2、按坏账计提方法分类披露

单位：元

类别	期末余额					期初余额				
	账面余额		坏账准备		账面价值	账面余额		坏账准备		账面价值
	金额	比例	金额	计提比例		金额	比例	金额	计提比例	
按单项计提坏账准备的应收账款	2,531,148.14	0.56%	2,531,148.14	100.00%		506,422.13	0.16%	506,422.13	100.00%	
其中：										
按组合计提坏账准备的应收账款	450,610,154.45	99.44%	22,653,897.38	5.03%	427,956,257.07	318,320,737.68	99.84%	16,003,649.08	5.03%	302,317,088.60
其中：										
按信用风险特征组合计提坏账准备的应收账款	450,610,154.45	99.44%	22,653,897.38	5.03%	427,956,257.07	318,320,737.68	99.84%	16,003,649.08	5.03%	302,317,088.60
合计	453,141,302.59	100.00%	25,185,045.52	5.56%	427,956,257.07	318,827,159.81	100.00%	16,510,071.21	5.18%	302,317,088.60

按组合计提坏账准备：22,653,897.38 元

单位：元

名称	期末余额		
	账面余额	坏账准备	计提比例
1 年以内（含 1 年）	450,153,007.28	22,507,650.36	5.00%
1 至 2 年（含 2 年）	378,899.48	75,779.90	20.00%
2 至 3 年（含 3 年）	15,561.14	7,780.57	50.00%
3 年以上	62,686.55	62,686.55	100.00%
合计	450,610,154.45	22,653,897.38	

确定该组合依据的说明：

如是按照预期信用损失一般模型计提应收账款坏账准备：

适用 不适用

3、本期计提、收回或转回的坏账准备情况

本期计提坏账准备情况：

单位：元

类别	期初余额	本期变动金额				期末余额
		计提	收回或转回	核销	其他	
按单项计提坏账准备	506,422.13	2,024,726.01				2,531,148.14
按组合计提坏账准备	16,003,649.08	6,650,248.30				22,653,897.38
合计	16,510,071.21	8,674,974.31				25,185,045.52

4、按欠款方归集的期末余额前五名的应收账款和合同资产情况

单位：元

单位名称	应收账款期末余额	合同资产期末余额	应收账款和合同资产期末余额	占应收账款和合同资产期末余额合计数的比例	应收账款坏账准备和合同资产减值准备期末余额
客户一	124,311,432.02		124,311,432.02	27.40%	6,215,571.60
客户二	57,781,772.82		57,781,772.82	12.74%	2,889,088.64
客户三	36,612,511.68		36,612,511.68	8.07%	1,830,625.58
客户四	35,666,644.20		35,666,644.20	7.86%	1,783,332.21
客户五	27,978,071.99		27,978,071.99	6.17%	1,408,726.55
合计	282,350,432.71		282,350,432.71	62.24%	14,127,344.58

(二) 其他应收款

单位：元

项目	期末余额	期初余额
其他应收款	70,287,144.04	53,023,814.65
合计	70,287,144.04	53,023,814.65

1、其他应收款

(1) 其他应收款按款项性质分类情况

单位：元

款项性质	期末账面余额	期初账面余额
往来款	73,147,990.06	55,508,478.91
代扣代缴款	372,986.09	299,062.83
备用金	87,200.00	7,000.00
应收退款	450,533.38	
合计	74,058,709.53	55,814,541.74

(2) 按账龄披露

单位：元

账龄	期末账面余额	期初账面余额
1 年以内（含 1 年）	73,601,176.15	55,814,541.74
1 至 2 年	457,533.38	
合计	74,058,709.53	55,814,541.74

(3) 按坏账计提方法分类披露

单位：元

类别	期末余额					期初余额				
	账面余额		坏账准备		账面价值	账面余额		坏账准备		账面价值
	金额	比例	金额	计提比例		金额	比例	金额	计提比例	
其中：										
按组合计提坏账准备	74,058,709.53	100.00%	3,771,565.49	5.09%	70,287,144.04	55,814,541.74	100.00%	2,790,727.09	5.00%	53,023,814.65
其中：										
账龄组合	74,058,709.53	100.00%	3,771,565.49	5.09%	70,287,144.04	55,814,541.74	100.00%	2,790,727.09	5.00%	53,023,814.65
合计	74,058,709.53	100.00%	3,771,565.49	5.09%	70,287,144.04	55,814,541.74	100.00%	2,790,727.09	5.00%	53,023,814.65

按组合计提坏账准备：3,771,565.49 元

单位：元

名称	期末余额		
	账面余额	坏账准备	计提比例
1 年以内（含 1 年）	73,601,176.15	3,680,058.81	5.00%
1 至 2 年（含 2 年）	457,533.38	91,506.68	20.00%
合计	74,058,709.53	3,771,565.49	

确定该组合依据的说明：

按预期信用损失一般模型计提坏账准备：

单位：元

坏账准备	第一阶段	第二阶段	第三阶段	合计
	未来 12 个月预期信用损失	整个存续期预期信用损失（未发生信用减值）	整个存续期预期信用损失（已发生信用减值）	
2023 年 1 月 1 日余额	2,790,727.09			2,790,727.09
2023 年 1 月 1 日余额在本期				
本期计提	980,838.40			980,838.40
2023 年 12 月 31 日余额	3,771,565.49			3,771,565.49

各阶段划分依据和坏账准备计提比例

损失准备本期变动金额重大的账面余额变动情况

适用 不适用

单位：元

账面余额	第一阶段	第二阶段	第三阶段	合计
	未来 12 个月预期信用损失	整个存续期预期信用损失(未发生信用减值)	整个存续期预期信用损失(已发生信用减值)	
上年年末余额	55,814,541.74			55,814,541.74
上年年末余额在本期				
--转入第二阶段				
--转入第三阶段				
--转回第二阶段				
--转回第一阶段				
本期新增	267,459,637.56			267,459,637.56
本期终止确认	249,215,469.77			249,215,469.77
其他变动				
期末余额	74,058,709.53			74,058,709.53

(4) 本期计提、收回或转回的坏账准备情况

本期计提坏账准备情况:

单位: 元

类别	期初余额	本期变动金额				期末余额
		计提	收回或转回	转销或核销	其他	
按组合计提坏账准备	2,790,727.09	980,838.40				3,771,565.49
合计	2,790,727.09	980,838.40				3,771,565.49

(5) 按欠款方归集的期末余额前五名的其他应收款情况

单位: 元

单位名称	款项的性质	期末余额	账龄	占其他应收款期末余额合计数的比例	坏账准备期末余额
河南华纬弹簧有限公司	借款	63,745,534.82	1 年以内	86.07%	3,187,276.74
浙江金晟汽车零部件股份有限公司	借款	9,402,455.24	1 年以内	12.70%	470,122.76
石家庄钢铁有限责任公司特殊钢分公司	应收退款	450,533.38	1-2 年	0.61%	90,106.68
代扣代缴社保、公积金	代扣社保、公积金	368,987.00	1 年以内	0.50%	18,449.35
周杭新	备用金	87,200.00	1 年以内, 1-2 年	0.12%	5,410.00
合计		74,054,710.44		100.00%	3,771,365.53

(三) 长期股权投资

单位：元

项目	期末余额			期初余额		
	账面余额	减值准备	账面价值	账面余额	减值准备	账面价值
对子公司投资	92,432,550.94		92,432,550.94	91,832,550.94		91,832,550.94
合计	92,432,550.94		92,432,550.94	91,832,550.94		91,832,550.94

1、对子公司投资

单位：元

被投资单位	期初余额（账面价值）	减值准备期初余额	本期增减变动				期末余额（账面价值）	减值准备期末余额
			追加投资	减少投资	计提减值准备	其他		
诸暨市元亨贸易有限公司	26,675,182.01						26,675,182.01	
浙江金晟汽车零部件股份有限公司	29,060,408.91						29,060,408.91	
河南华纬弹簧有限公司	25,496,960.02						25,496,960.02	
浙江华纬检测技术有限公司	10,000,000.00						10,000,000.00	
华纬科技发展（杭州）有限公司	600,000.00		600,000.00				1,200,000.00	
合计	91,832,550.94		600,000.00				92,432,550.94	

(四) 营业收入和营业成本

单位：元

项目	本期发生额		上期发生额	
	收入	成本	收入	成本
主营业务	1,105,644,083.49	834,522,903.26	784,960,074.65	608,614,545.42
其他业务	28,695,902.29	16,737,619.32	7,888,540.87	5,301,588.74
合计	1,134,339,985.78	851,260,522.58	792,848,615.52	613,916,134.16

营业收入、营业成本的分解信息：

单位：元

合同分类	分部 1		分部 2		合计	
	营业收入	营业成本	营业收入	营业成本	营业收入	营业成本
业务类型					1,134,339,985.78	851,260,522.58

其中：						
弹簧、钢丝等					1,105,644,083.49	834,522,903.26
其他收入					28,695,902.29	16,737,619.32
按经营地区分类						
其中：						
市场或客户类型						
其中：						
合同类型						
其中：						
按商品转让的时间分类					1,134,339,985.78	851,260,522.58
其中：						
在某一时点确认					1,134,339,985.78	851,260,522.58
按合同期限分类						
其中：						
按销售渠道分类						
其中：						
合计					1,134,339,985.78	851,260,522.58

其他说明

销售商品收入（在某一时点确认收入）

内销主机厂客户及部分零部件客户收入确认：根据合同约定及行业惯例，公司产品在客户上线领用后，产品的控制权完成了转移。因此，公司将产品在客户上线领用的时点作为产品控制权转移时点，以此作为公司收入确认时点。

内销其他客户收入确认：根据销售合同约定，按照客户要求发货，根据客户验收确认时点作为产品控制权转移时点，以此作为公司收入确认时点。

与分摊至剩余履约义务的交易价格相关的信息：

本报告期末已签订合同、但尚未履行或尚未履行完毕的履约义务所对应的收入金额为 0.00 元。

（五）投资收益

单位：元

项目	本期发生额	上期发生额
----	-------	-------

理财产品产生的投资收益	1,585,513.51	
票据贴现产生的投资收益	-327,966.53	-534,066.33
合计	1,257,546.98	-534,066.33

十八、补充资料

(一) 当期非经常性损益明细表

适用 不适用

单位：元

项目	金额	说明
非流动性资产处置损益	-493,944.99	
计入当期损益的政府补助（与公司正常经营业务密切相关，符合国家政策规定、按照确定的标准享有、对公司损益产生持续影响的政府补助除外）	8,717,584.74	
除同公司正常经营业务相关的有效套期保值业务外，非金融企业持有金融资产和金融负债产生的公允价值变动损益以及处置金融资产和金融负债产生的损益	2,382,675.84	
单独进行减值测试的应收款项减值准备转回	10,890.44	
除上述各项之外的其他营业外收入和支出	-238,222.19	
其他符合非经常性损益定义的损益项目	41,623.34	
减：所得税影响额	1,432,824.84	
少数股东权益影响额（税后）	198,712.54	
合计	8,789,069.80	--

其他符合非经常性损益定义的损益项目的具体情况：

适用 不适用

为个税手续费

公司不存在其他符合非经常性损益定义的损益项目的具体情况。

将《公开发行证券的公司信息披露解释性公告第 1 号——非经常性损益》中列举的非经常性损益项目界定为经常性损益项目的情况说明

适用 不适用

(二) 净资产收益率及每股收益

报告期利润	加权平均净资产收益率	每股收益	
		基本每股收益（元/股）	稀释每股收益（元/股）
归属于公司普通股股东的净利润	14.73%	1.42	1.42
扣除非经常性损益后归属于公司普通股股东的净利润	13.94%	1.34	1.34

(三) 境内外会计准则下会计数据差异

1、同时按照国际会计准则与按中国会计准则披露的财务报告中净利润和净资产差异情况

适用 不适用

2、同时按照境外会计准则与按中国会计准则披露的财务报告中净利润和净资产差异情况

适用 不适用

3、境内外会计准则下会计数据差异原因说明，对已经境外审计机构审计的数据进行差异调节的，应注明该境外机构的名称

适用 不适用