

证券代码：000807

证券简称：云铝股份

公告编号：2024-020

# 2023 年年度报告摘要

2024 年 03 月

# 云南铝业股份有限公司 2023 年年度报告摘要

## 一、重要提示

本年度报告摘要来自年度报告全文，为全面了解本公司的经营成果、财务状况及未来发展规划，投资者应当到证监会指定媒体仔细阅读年度报告全文。

所有董事均已出席了审议本报告的董事会会议。

非标准审计意见提示

适用 不适用

董事会审议的报告期利润分配预案或公积金转增股本预案

适用 不适用

是否以公积金转增股本

是 否

云南铝业股份有限公司（以下简称“云铝股份”或“公司”）经第九届董事会第三次会议审议通过的利润分配预案为：以 3,467,957,405 为基数，向全体股东每 10 股派发现金红利 2.3 元（含税），送红股 0 股（含税），不以公积金转增股本。

董事会决议通过的本报告期优先股利润分配预案

适用 不适用

## 二、公司基本情况

### 1、公司简介





股票简称	云铝股份	股票代码	000807
股票上市交易所	深圳证券交易所		
变更前的股票简称（如有）	无		
联系人和联系方式	董事会秘书	证券事务代表	
姓名	郑利海	王冀爽	
办公地址	云南省昆明市呈贡区七甸街道云南铝业股份有限公司	云南省昆明市呈贡区七甸街道云南铝业股份有限公司	
传真	0871-67455605	0871-67455605	
电话	0871-67455886	0871-67455923	
电子信箱	zhenglh@ylygf.com	wangjs@ylygf.com	

## 2、报告期主要业务或产品简介

### (1) 公司所从事的主要业务和主要产品及用途

公司从事的主要业务是铝土矿开采、氧化铝、绿色铝、铝加工及铝用炭素生产和销售，主要产品有氧化铝、铝用阳极炭素、石墨化阴极、重熔用铝锭、高精铝、圆铝杆、铝合金、铝焊材等。报告期内，公司积极拓展电解固废资源综合利用、铝灰资源化利用、再生铝等循环经济业务。

### (2) 主要产品用途

产品名称	主要用途
<b>氧化铝</b> 	<p>主要成分为三氧化二铝，用于熔盐电解法生产金属铝，也是生产刚玉、陶瓷、耐火材料等的重要原料。</p>
<b>铝用阳极炭素</b> 	<p>电解铝行业重要的、不可或缺的原材料，用于电解槽上部。</p>
<b>石墨化阴极</b> 	<p>电解铝行业重要的、不可或缺的材料，用于电解槽下部。石墨化阴极具有较高的导电率、导热性、抗钠浸蚀性和抗热震性，在大型电解槽电流强化生产和节能方面有显著的优势。</p>
<b>重熔用铝锭</b> 	<p>生产铝制品的主要原料，重熔后用于铝产品的初级加工及深加工。</p>

<p style="text-align: center;"><b>高精铝</b></p> 	<p>广泛用于电子工业、航空航天工业、交通领域、光学应用及化工冶金工业等领域，主要用于制作高压电容器铝箔、高性能导线、集成电路用键合线、高速轨道用合金、光学反光面等。</p>
<p style="text-align: center;"><b>圆铝杆</b></p> 	<p>用于电力、通讯、机械等行业用电缆、电缆和线管等的生产。</p>
<p style="text-align: center;"><b>铝合金</b></p>  	<p>铸造铝合金、变形铝合金（含铝合金扁锭）等，主要用于航空航天、轨道交通、船舶、汽车、建筑装饰、3C 电子、包装印刷等领域。</p>
<p style="text-align: center;"><b>变形铝合金圆铸锭</b></p>  	<p>用于建筑型材、工业型材、3C 产品、航空航天及轨道交通等领域。</p>

铝焊材



用于航空、船舶、汽车、轨道交通等领域铝构件的焊接。

### (3) 经营模式

公司坚持走绿色低碳发展之路，实施绿色铝材一体化发展战略。经过多年的经营发展，公司已经形成年产氧化铝 140 万吨、绿色铝 305 万吨、阳极炭素 80 万吨、石墨化阴极 2 万吨、绿色铝合金 157 万吨的绿色铝一体化产业规模。围绕价值创造，做强做专绿色铝、铝合金核心主业，做优做精氧化铝、阳极炭素、石墨化阴极配套产业，做细做实赤泥利用、铝灰利用、电解危废利用、再生铝等资源综合利用产业，构建绿色铝一体化产业高质量发展格局。

### (4) 公司主要产品市场情况及业绩驱动主要因素

公司生产的铝锭、铸造铝合金、铝扁锭、圆铸锭、焊材等产品广泛应用于汽车轻量化、轨道交通、国防军工、包装、铝制家具、电力电子等方面。报告期内，公司进一步做优做强铝锭、铸造铝合金(A356.2)、铝焊材等行业内具有竞争优势的绿色铝产品，绿色铸造铝合金市场占有率行业领先地位得到进一步巩固。同时，公司加快推进合金化、高精铝和资源综合利用等产业的发展，致力于铝的应用和向中高端产品升级，研发并产业化生产铝焊材、高精铝、IT 用高端铝合金、新型锻造轮毂用铝合金、航空用铝合金、3N 铝锭等具有差异化竞争优势的新产品。

公司积极拓展有绿色铝需求的客户渠道，绿色铝合金销售实现了突破。报告期内，公司持续开拓光伏电力、国防军工、轨道交通、电子等高端领域的市场渠道，充分发挥绿色品牌效益、规模化效应，加强绿色营销，加大市场培育力度。通过良好的技术储备和创新能力、优质的产品与服务、稳定的供应和定制化生产能力扩大市场份额。促进公司产品结构持续优化，增强公司整体盈利能力和市场竞争力。

## 3、主要会计数据和财务指标

### (1) 近三年主要会计数据和财务指标

公司是否需追溯调整或重述以前年度会计数据

是 否

追溯调整或重述原因

会计政策变更

单位：元

	2023 年末	2022 年末		本年末比上年末增 减	2021 年末	
		调整前	调整后		调整后	调整前
总资产	39,309,705,821.93	39,059,473,292.29	39,058,639,961.51	0.64%	37,693,770,722.86	37,693,243,733.98
归属于上市公司股东的净资产	25,729,228,476.89	22,351,067,956.93	22,350,373,661.45	15.12%	18,205,355,204.23	18,204,917,797.81
	2023 年	2022 年		本年比上年增减	2021 年	
		调整前	调整后		调整后	调整前
营业收入	42,668,767,604.20	48,463,024,922.95	48,463,024,922.95	-11.96%	41,751,099,098.35	41,668,819,175.25
归属于上市公司股东的净利润	3,955,771,178.74	4,568,644,918.34	4,568,388,029.28	-13.41%	3,333,060,838.81	3,332,623,432.39
归属于上市公司股东的扣除非经常性损益的净利润	3,930,422,607.56	4,346,296,909.94	4,351,951,413.49	-9.69%	3,325,630,554.26	3,325,193,147.84
经营活动产生的现金流量净额	5,870,990,366.26	6,914,468,893.21	6,914,468,893.21	-15.09%	6,961,627,863.64	6,961,627,863.64
基本每股收益（元/股）	1.14	1.32	1.32	-13.64%	1.07	1.07
稀释每股收益（元/股）	1.14	1.32	1.32	-13.64%	1.07	1.07
加权平均净资产收益率	16.46%	22.32%	22.53%	-6.07%	24.65%	22.46%

会计政策变更的原因的情况：

财政部于 2022 年颁布了《关于印发〈企业会计准则解释第 16 号〉的通知》（以下简称“解释 16 号”）。云铝股份自 2023 年 1 月 1 日起执行解释 16 号中有关单项交易产生的资产和负债相关递延所得税不适用初始确认豁免的会计处理规定，并采用追溯调整法处理，相应调整 2022 年年初留存收益及其他相关财务报表项目，2022 年度的比较财务报表已相应重述。

## (2) 分季度主要会计数据

单位：元

	第一季度	第二季度	第三季度	第四季度
营业收入	9,442,838,701.91	8,226,786,621.53	12,091,193,153.25	12,907,949,127.51
归属于上市公司股东的净利润	884,659,246.11	630,304,244.16	990,028,446.68	1,450,779,241.79
归属于上市公司股东的扣除非经常性损益的净利润	879,598,653.98	611,055,001.62	983,741,058.92	1,456,027,893.04
经营活动产生的现金流量净额	1,417,676,338.64	650,670,147.80	2,483,923,172.40	1,318,720,707.42

上述财务指标或其加总数是否与公司已披露季度报告、半年度报告相关财务指标存在重大差异

□是 否

## 4、股本及股东情况

## (1) 普通股股东和表决权恢复的优先股股东数量及前 10 名股东持股情况表

单位：股

报告期末普通股股东总数	109,692	年度报告披露日前一个月末普通股股东总数	104,332	报告期末表决权恢复的优先股股东总数	0	年度报告披露日前一个月末表决权恢复的优先股股东总数	0
前 10 名股东持股情况（不含通过转融通出借股份）							
股东名称	股东性质	持股比例	持股数量	持有有限售条件的股份数量	质押、标记或冻结情况		
					股份状态	数量	
中国铝业股份有限公司	国有法人	29.10%	1,009,202,685	0	-	0	
云南冶金集团股份有限公司	国有法人	13.00%	450,906,263	0	-	0	
香港中央结算有限公司	境外法人	6.44%	223,231,402	0	-	0	
全国社保基金一一八组合	其他	4.50%	155,946,505	0	-	0	
中央企业乡村产业投资基金股份有限公司	国有法人	1.92%	66,693,920	0	-	0	
上海高毅资产管理合伙企业（有限合伙）—高毅晓峰 2 号致信基金	其他	1.21%	42,099,792	0	-	0	
中国对外经济贸易信托有限公司—外贸信托—高毅晓峰鸿远集合资金信托计划	其他	1.14%	39,600,005	0	-	0	
中国农业银行股份有限公司—大成新锐产业混合型证券投资基金	其他	0.98%	33,976,283	0	-	0	
谭瑞清	境内自然人	0.91%	31,500,000	0	质押	27,000,000	
阿布达比投资局	境外法人	0.77%	26,640,193	0	-	0	
上述股东关联关系或一致行动的说明	中国铝业与云南冶金同受中铝集团控制；公司未知其他股东之间是否存在关联关系，也未知其他股东是否存在属于《上市公司收购管理办法》规定的一致行动人。						
参与融资融券业务股东情况说明（如有）	不适用						

前十名股东参与转融通业务出借股份情况

□适用 不适用

前十名股东较上期发生变化

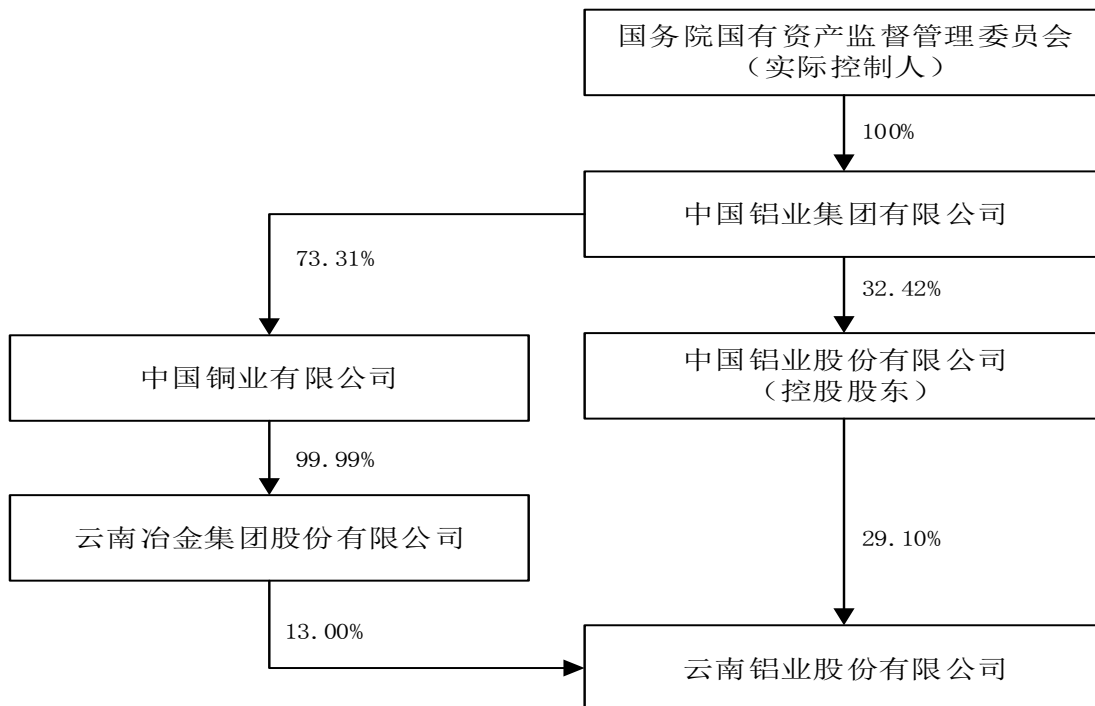
适用 不适用

(2) 公司优先股股东总数及前 10 名优先股股东持股情况表

适用 不适用

公司报告期无优先股股东持股情况。

(3) 以方框图形式披露公司与实际控制人之间的产权及控制关系



5、在年度报告批准报出日存续的债券情况

适用 不适用

三、重要事项

报告期内，除已披露事项外，公司无其他重大事项。

云南铝业股份有限公司董事会

2024年3月27日